



HAL
open science

**Diffusion publique des résultats de la recherche en sciences
humaines et sociales. Étude des articles grand public des
chercheurs CNRS en SHS et évolution de 2019 à 2024 (source
RIBAC 2019-2022-2024)**

Michèle Dassa

► **To cite this version:**

Michèle Dassa. Diffusion publique des résultats de la recherche en sciences humaines et sociales. Étude des articles grand public des chercheurs CNRS en SHS et évolution de 2019 à 2024 (source RIBAC 2019-2022-2024). La Lettre de l'InSHS, 2025, 93, pp.7-14. <hal-05565169>

HAL Id: hal-05565169

<https://hal.science/hal-05565169v1>

Submitted on 24 Mar 2026

HAL is a multi-disciplinary open access archive for the deposit and dissemination of scientific research documents, whether they are published or not. The documents may come from teaching and research institutions in France or abroad, or from public or private research centers.

L'archive ouverte pluridisciplinaire HAL, est destinée au dépôt et à la diffusion de documents scientifiques de niveau recherche, publiés ou non, émanant des établissements d'enseignement et de recherche français ou étrangers, des laboratoires publics ou privés.



Distributed under a Creative Commons CC BY-NC 4.0 - Attribution - Non-commercial use - International License

Diffusion publique des résultats de la recherche en sciences humaines et sociales. Étude des articles grand public des chercheurs CNRS en SHS et évolution de 2019 à 2024 (source RIBAC 2019-2022-2024)

Comme pour tous les domaines de la science, la diffusion des résultats de recherche en sciences humaines et sociales se fait notamment sous la forme de publications d'articles de revue scientifique et de communications dans des colloques, de chapitres d'ouvrage ou d'ouvrages.

À côté de cette activité scientifique, près d'un chercheur sur cinq rattaché à CNRS Sciences humaines & sociales¹ intervient régulièrement comme expert de son domaine dans la sphère publique pour apporter un éclairage sur une question de société ou d'actualité (écologie ou pandémie par exemple), un point de vue auprès de professionnels, une interprétation d'une situation ou d'une loi, ou encore pour diffuser des connaissances scientifiques et les rendre accessibles au grand public.

Les études précédentes sur les publications 2019 et 2022 ont montré que cette activité de diffusion publique des résultats de la recherche concerne l'ensemble des disciplines en sciences humaines et sociales, avec des communautés plus actives que d'autres, notamment celles des sociologues et des politistes.

Ce nouvel article propose d'analyser les publications grand public publiés en 2024 et leur évolution depuis 2019.

Méthode

CNRS Sciences humaines & sociales a développé depuis une quinzaine d'années l'outil RIBAC², pour recueillir directement auprès des chercheurs et chercheuses les données sur leurs publications scientifiques ou grand public, quels que soient les supports et sur l'ensemble de leurs activités.

Les articles relatifs aux publications extra-académiques sont déclarés dans la partie « Activités de transfert et de valorisation », rubrique 3.4 « Articles de presse ou grand public » des RIBACs des chercheurs et chercheuses rattachés à CNRS Sciences humaines & sociales. Les métadonnées des publications ont été extraites, nettoyées et harmonisées pour pouvoir être analysées.

Afin de pouvoir cartographier les articles de presse, la classification ci-dessous en treize types implémentée en 2021 dans les dossiers RIBAC a été utilisée :

Section 31 - Hommes et milieu : évolution, interactions
Section 32 - Mondes anciens et médiévaux
Section 33 - Mondes modernes et contemporains
Section 34 - Sciences du langage
Section 35 - Philosophie, littératures, arts
Section 36 - Sociologie et sciences du droit
Section 37 - Economie et gestion
Section 38 - Anthropologie et étude comparative des sociétés contemporaines
Section 39 - Espaces, territoires, sociétés
Section 40 - Politique, pouvoir, organisation

- ▶ Magazine culturel (y compris littéraire)
- ▶ Magazine d'actualités
- ▶ Magazine économique
- ▶ Magazine ESR (Enseignement supérieur et recherche)
- ▶ Magazine professionnel
- ▶ Magazine religieux
- ▶ Magazine scientifique
- ▶ Presse étrangère
- ▶ Presse quotidienne nationale
- ▶ Presse quotidienne régionale (PQR)
- ▶ Presse régionale
- ▶ Revue de débat
- ▶ Presse féminine

Résultats

Articles de presse publiés par les chercheurs et chercheuses

Typologie des articles grand public

En 2019, 1 099 articles ont été déclarés par les chercheurs et chercheuses, et publiés dans 354 titres différents. En 2022, 1 360 articles ont été déclarés dans 413 titres et en 2024, 1 291 articles dans 436 revues (tableau 1). La moyenne sur les trois années étudiées est de 1 250 articles grand public déclarés annuellement par les chercheurs de l'institut.

1. Dassa M. 2021, *Étude des articles grand public des chercheurs et chercheuses rattachés à CNRS Sciences humaines & sociales déclarés dans leur RIBAC 2019*. Dassa M. 2023, *Diffusion extra-académique. Description des pratiques des chercheurs et chercheuses CNRS en sciences humaines et sociales (sources RIBAC 2019 et 2022)*, *La Lettre de l'InSHS* n°84 : 7-14.

2. RIBAC (Recueil d'Informations pour un oBservatoire des activités de recherche en SHS) est un outil développé au CNRS par l'Institut des sciences humaines et sociales (renommé CNRS Sciences humaines & sociales) et son conseil scientifique pour caractériser et quantifier l'activité des acteurs de la recherche en SHS. Depuis 2011, il constitue le dossier annuel d'activité des chercheurs et chercheuses CNRS en sciences humaines et sociales et il est renseigné par plus de 99 % d'entre eux. Les données recueillies dans les déclarations annuelles RIBAC et consolidées permettent d'apprécier le volume des différentes activités et publications produites par les chercheurs et chercheuses selon leur domaine de recherche.

Année	Nombre d'articles grand public	Nombre de revues différentes support	Moyenne d'article par support
2019	1099	354	3,1
2022	1360	413	3,3
2024	1291	439	2,9

Tableau 1 : Évolution du nombre de publications grand public déclarées par les chercheurs et chercheuses de CNRS Sciences humaines & sociales (source RIBAC 2019-2022-2024)

Comme en 2019 et 2022, il y a en 2024 une forte diversité des supports de publication. Sur les trois années étudiées, un journal comprend en moyenne trois articles. Certains journaux sont très utilisés comme les quotidiens *Le Monde* et *Libération* (tableau 2).

Année	Le Monde Nombre d'articles	Le Monde Part d'articles	Libération Nombre d'articles	Libération Part d'articles
2019	142	13 %	102	9 %
2022	119	9 %	50	4 %
2024	89	7 %	42	3 %

Tableau 2 : Évolution du nombre d'articles grand public déclarés par les chercheurs et chercheuses pour les deux quotidiens nationaux français les plus utilisés, *Le Monde* et *Libération*

Depuis 2019, on note toutefois une forte diminution des contributions des chercheurs et chercheuses dans ces deux quotidiens.

Le deuxième support le plus utilisé en 2024 est le media en ligne et en libre accès *The Conversation* avec 49 articles, en forte progression depuis 2022. *La Croix* et *Ouest-France* figurent par ailleurs dans le top 5 des journaux avec respectivement 34 et 29 articles recensés.

Les trois principaux types de support de publication qui représentent presque la moitié des articles grand public sont, comme en 2019 et 2022, la presse quotidienne nationale (21,1 %), les magazines d'actualités (15,1 %) et les magazines

Typologie du journal	nombre d'articles	%
Presse quotidienne nationale	273	21,1%
Magazine d'actualités	195	15,1%
Magazine scientifique	151	11,7%
Presse quotidienne régionale - PQR	147	11,4%
Presse étrangère	113	8,8%
Magazine culturel	105	8,1%
Magazine professionnel	95	7,4%
Revue de débat	76	5,9%
Magazine ESR (Enseignement supérieur et recherche)	45	3,5%
Presse régionale	30	2,3%
Magazine religieux	28	2,2%
Magazine économique	27	2,1%
Presse féminine	6	0,5%
Total	1291	100,0%

Tableau 3 : Répartition des 1 291 articles de presse en fonction de leur typologie (source RIBAC 2024)

scientifiques (11,7 %) (tableau 3 et figure 1). Les contributions à des journaux et magazines d'actualités (presse quotidienne nationale, magazine d'actualité, presse quotidienne régionale, presse étrangère) représentent presque 60 % des publications totales grand public.

Près de 20 % des articles sont publiés non seulement dans la presse étrangère mais aussi dans des magazines d'actualités ou scientifiques étrangers (figure 2).

Figure 1 : Répartition des 1 291 articles de presse déclarés par les chercheurs et chercheuses dans leur RIBAC 2024

- presse quotidienne nationale
- magazine d'actualités
- magazine scientifique
- presse quotidienne régionale - PQR
- presse étrangère
- magazine culturel
- magazine professionnel
- revue de débat
- magazine ESR (Enseignement supérieur et recherche)
- presse régionale
- magazine religieux
- magazine économique
- presse féminine

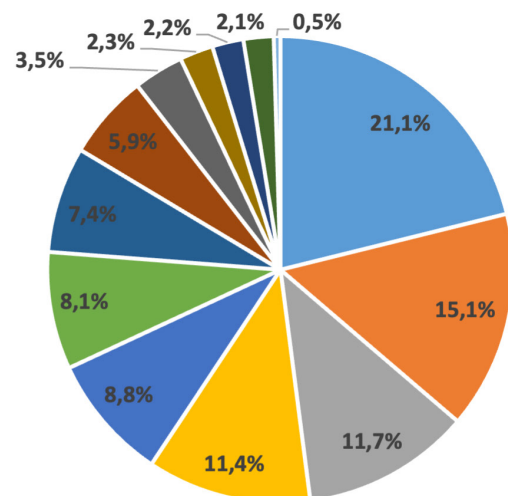


Figure 2 : Part des revues françaises / étrangères (source RIBAC 2024)

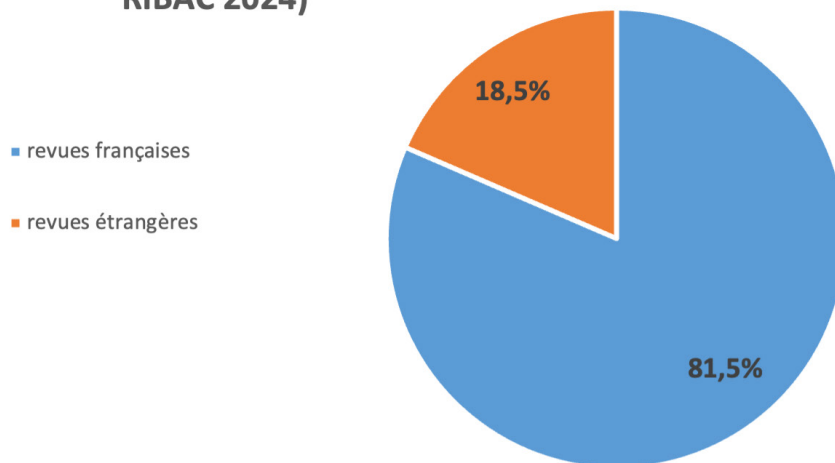
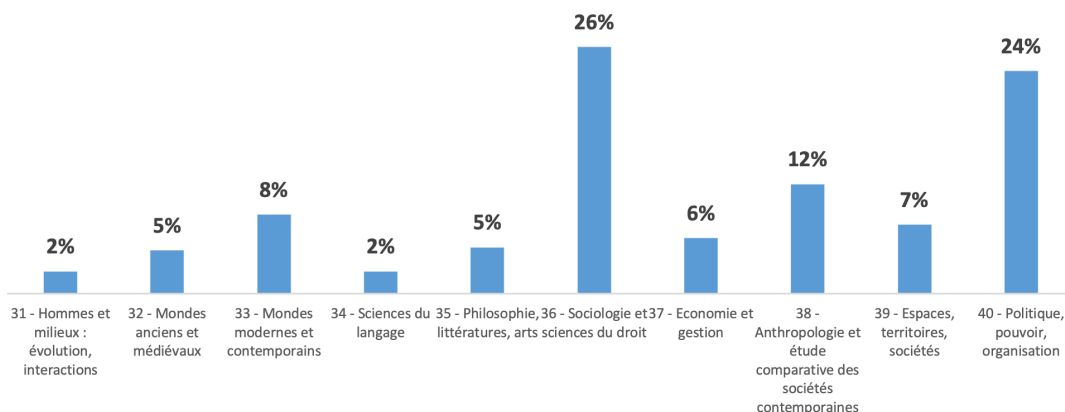


Figure 3 : Répartition des articles de presse en fonction de la section du comité national de chercheur et de la chercheuse (source RIBAC 2024)



Répartition des articles grand public par section du comité national des chercheurs et chercheuses publiants

Comme en 2019 et en 2022, les chercheurs et chercheuses des sections Sociologie et droit (36) et Science politique (40) sont les plus actifs dans la diffusion extra-académique de leurs travaux et publient un article grand public sur deux en 2024 (figure 3).

Répartition des articles grand public par grade des chercheurs et chercheuses publiants

On retrouve quasiment la même répartition en 2019, 2022 et 2024 des articles grand public par grade des chercheurs publiants. Il y a pratiquement autant d'articles publiés par des chercheurs chargés de recherche (49 %) que directeurs de recherche (51 %) (tableau 4).

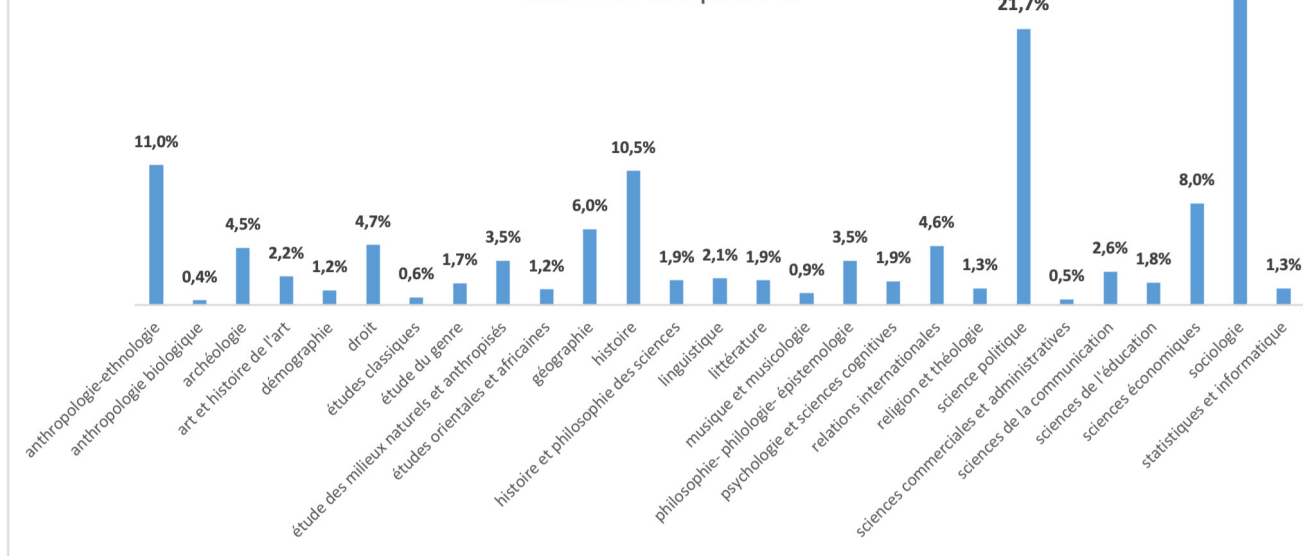
Répartition des articles grand public par grand domaine disciplinaire

Les grands domaines disciplinaires pour indexer les articles grand public ont été proposés par les chercheurs et chercheuses eux-mêmes dans leur RIBAC. Les domaines les plus représentés en 2024 (figure 4) sont par ordre d'importance les articles en sociologie (25,8 % de la totalité des articles), en science politique (21,7 %), puis en

grade	nombre d'articles de presse en 2024	% d'articles
CRCN - Chargé de recherche de classe normale	551	43%
CRHC - Chargé de recherche hors classe	73	6%
DR1 - Directeur de recherche de 1ère classe titulaire	277	22%
DR2 - Directeur de recherche de 2ème classe titulaire	350	27%
DRCE - Directeur de recherche de classe exceptionnelle	30	2%

Tableau 4 : Répartition des articles grand public par grade des chercheurs et chercheuses publiants (source RIBAC 2024)

Figure 4 : Répartition des articles grand public déclarés par les chercheurs et chercheuses de CNRS Sciences humaines & sociales dans leur RIBAC 2022 par domaines disciplinaires



anthropologie/ethnologie (11,0 %) et en histoire (10,5 %). On retrouve aussi ces mêmes quatre domaines disciplinaires les plus contributeurs depuis 2019 avec une légère baisse en histoire et en science politique et une légère augmentation en sociologie.

Plus de 50 % des articles des magazines d'actualités et de la presse régionale sont issus des travaux des sociologues, politistes et juristes des sections Sociologie et sciences du droit et Politique, pouvoir, organisation, de même que presque les deux tiers des articles des revues professionnelles (tableau 6).

Supports de publication des articles de presse

Répartition des journaux en fonction de leur typologie

Si l'on s'intéresse aux journaux supports des publications extra-académiques des chercheurs et chercheuses, on remarque, comme indiqué précédemment, que les journaux de la presse quotidienne nationale rassemblent, comme en 2022, environ 20 % d'articles (tableau 3), mais ne représentent que 2,5 % de l'ensemble des supports utilisés (tableau 5 et figure 5). Dans le cas de la presse quotidienne nationale, il y a donc une concentration des articles extra-académiques sur peu de titres différents comme nous l'avions déjà observé en 2019 et 2022.

Comme en 2019 et 2022, il y a une forte diversité de l'ensemble des supports de publication d'articles grand public, puisque deux tiers des 439 titres de journaux utilisés par les chercheurs et chercheuses (soit 283 sur 439 revues) n'ont publié qu'un seul article en 2024.

Répartition des types de journaux en fonction de la section du chercheur/de la chercheuse

On observe une relation étroite entre le type de journal choisi par les chercheurs et chercheuses pour publier et leur thématique disciplinaire (tableau 6). Les trois quart des articles publiés dans la presse étrangère impliquent des chercheurs et chercheuses CNRS en sociologie/droit, en économie, en anthropologie et science politique.

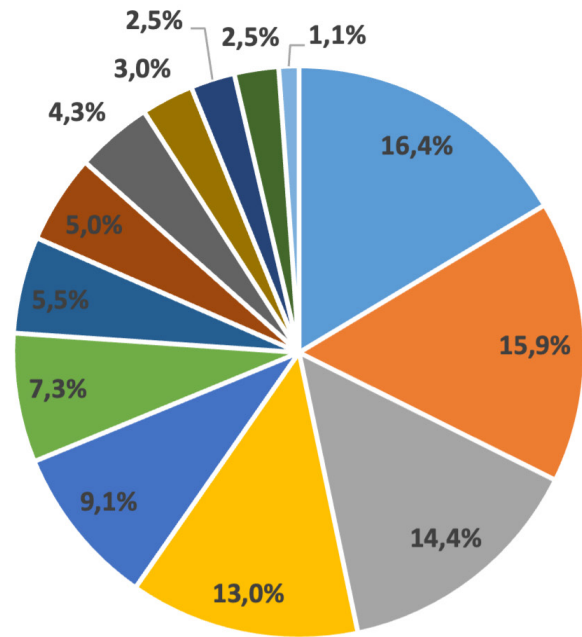
Comme en 2022, les magazines scientifiques publient préférentiellement les travaux des sociologues, juristes et politistes, mais aussi des historiens des sections Mondes anciens et médiévaux et Mondes modernes et contemporains.

Typologie du journal	nombre de journaux différents	%
Magazine professionnel	72	16,4%
Presse étrangère	70	15,9%
Magazine culturel	63	14,4%
Magazine d'actualités	57	13,0%
Magazine scientifique	40	9,1%
Revue de débat	32	7,3%
Presse régionale	24	5,5%
Magazine ESR	22	5,0%
Presse quotidienne régionale	19	4,3%
Magazine religieux	13	3,0%
Presse quotidienne nationale	11	2,5%
Magazine économique	11	2,5%
Magazine féminin	5	1,1%
Total	439	100,0%

Tableau 5 : Répartition des 439 journaux utilisés en fonction de leur typologie (Source RIBAC 2024)

Figure 5 : Répartition des types des journaux support des articles de presse déclarés par les chercheurs et chercheuses dans leur RIBAC 2024

- magazine professionnel
- presse étrangère
- magazine culturel
- magazine d'actualités
- magazine scientifique
- revue de débat
- presse régionale
- magazine ESR
- presse quotidienne régionale
- magazine religieux
- presse quotidienne nationale
- magazine économique



section du chercheurs	magazine culturel	revues et presse étrangère	revue professionnelle	presse quotidienne régionale + presse régionale	magazine d'actualités	presse quotidienne nationale française	magazine scientifique
31 - Hommes et milieux : évolution, interactions	3%	2%	1%	2%	0%	0%	13%
32 - Mondes anciens et médiévaux	9%	2%	1%	6%	2%	2%	12%
33 - Mondes modernes et contemporains	10%	5%	7%	5%	12%	15%	4%
34 - Sciences du langage	4%	6%	2%	3%	2%	0%	6%
35 - Philosophie, littératures, arts	11%	5%	1%	6%	4%	3%	2%
36 - Sociologie et sciences du droit	38%	28%	33%	32%	24%	28%	17%
37 - Economie et gestion	2%	12%	6%	3%	2%	6%	9%
38 - Anthropologie et étude comparative des sociétés contemporaines	9%	15%	5%	7%	16%	12%	9%
39 - Espaces, territoires, sociétés	5%	8%	12%	12%	10%	4%	9%
40 - Politique, pouvoir, organisation	10%	18%	31%	24%	28%	28%	18%

Tableau 6 : % des types de publication grand public en fonction du domaine disciplinaire des chercheurs et chercheuses (Source RIBAC 2024)

Pratiques et profil des chercheurs et chercheuses qui ont déclaré des articles extra-académiques

Nombre d'articles publiés par chercheur et chercheuse

Pour les 388 chercheurs et chercheuses publiants en 2024 (391 en 2022 et 372 en 2019), il y a une répartition classique avec un peu moins de la moitié des chercheurs (167 chercheurs, soit 43 %) qui n'ont publié qu'un seul article et très peu de chercheurs qui ont publié beaucoup d'articles ; un seul chercheur a publié 50 articles comme en 2022.

Répartition des chercheurs publiants par grade

Depuis 2019, il y a une stabilité de la part des chercheurs et chercheuses rattachés à CNRS Sciences humaines & sociales ayant déclaré avoir publié au moins un article grand public dans l'année : 21 % en 2024, 22 % en 2022 et 21 % en 2019. Un peu plus d'un chercheur CNRS sur cinq déclare donc une activité écrite régulière dans la sphère publique.

	nombre de chercheurs publiants 2024	nombre de chercheurs total 2024	% en 2024	% en 2022
CRCN - Chargé de recherche de classe normale	173	845	20,5%	20,8%
CRHC - Chargé de recherche hors classe	20	139	14,4%	13,4%
DR1 - Directeur de recherche de 1ère classe titulaire	78	293	26,6%	24,0%
DR2 - Directeur de recherche de 2ème classe titulaire	103	513	20,1%	23,8%
DRCE - Directeur de recherche de classe exceptionnelle	14	59	23,7%	28,2%

Tableau 7 : Répartition des chercheurs publiants en fonction de leur grade (source RIBAC 2022)

La répartition par grade (tableau 7), quasi-identique à celle de 2019 et 2022, montre que le taux de chercheurs et chercheuses publiants est de 20 % pour les chargées de recherche (CR) et de 23 % pour les directeurs et directrices de recherche (DR).

Répartition des chercheurs et chercheuses publiants par section du comité national

Nous nous sommes intéressés uniquement aux chercheurs et chercheuses relevant des sections en sciences humaines et sociales du comité national du CNRS (sections 31 à 40). Ainsi, sur les 388 chercheurs publiants ayant renseigné RIBAC en 2024, 380 chercheurs sont évalués par les sections 31 à 40.

On remarque que les chercheurs et chercheuses les plus actifs en termes d'articles extra-académiques sont affiliés, comme en 2019 et 2022, aux sections 40, 36, 39 et 33 correspondant aux thématiques, science politique, sociologie et droit, géographie et histoire (tableau 8). Les anthropologues de la section 38 et les géographes et archéologues ont eu une activité plus soutenue qu'en 2019.

section du comité national du chercheur	nombre de chercheurs actifs publiants presse	nombre de chercheurs total	% publiants en 2024	% publiants en 2022	% publiants en 2019
31 - Hommes et milieux : évolution, interactions	20	90	22,2%	17,6%	13,6%
32 - Mondes anciens et médiévaux	30	219	13,7%	15,5%	16,0%
33 - Mondes modernes et contemporains	37	186	19,9%	27,2%	25,0%
34 - Sciences du langage	16	188	8,5%	7,3%	6,9%
35 - Philosophie, littératures, arts	25	198	12,6%	18,7%	17,6%
36 - Sociologie et sciences du droit	71	190	37,4%	30,3%	29,6%
37 - Economie et gestion	26	175	14,9%	20,9%	18,8%
38 - Anthropologie et étude comparative des sociétés contemporaines	39	190	20,5%	20,7%	17,7%
39 - Espaces, territoires, sociétés	40	162	24,7%	28,1%	20,9%
40 - Politique, pouvoir, organisation	76	191	39,8%	32,4%	41,0%
	380	1789	21,2%	22,0%	21,1%

Tableau 8 : Répartition des chercheurs et chercheuses publiants des articles grand public en fonction de leur section du comité national (source RIBAC 2019 et 2022 et 2024)

Typologie des chercheurs et chercheuses qui ont déclaré une interview

Parmi les 1 291 articles grand public, 693 articles sont qualifiés par les chercheurs et chercheuses comme des interviews ayant fait l'objet d'une publication écrite. Ces 693 interviews sont déclarées par 232 chercheurs différents dont 229 sont évalués par les sections SHS (31 à 40) du comité national.

La répartition des 229 chercheurs et chercheuses en fonction de leur section du comité national est présentée dans le tableau 9. La moyenne des chercheurs et chercheuses qui ont déclaré avoir été interviewés en 2024 est de 12,8 %, du même ordre de grandeur qu'en 2022 (12 %). Mais comme en 2022, il y a de fortes différences entre les disciplines. Les politistes et sociologues des sections 36 et 40 sont presque 30 % à avoir été interviewés pour un journal grand public

code unité	Intitulé	section principale de l'unité	nombre de chercheurs publiants CNRS 2024	nombre total de chercheurs CNRS 2024	2024%	dans le top 16 en 2022	dans le top 14 en 2019
UMR8156	Institut de recherche interdisciplinaire sur les enjeux sociaux Sciences sociales, Politique, Santé (IRIS)	38	12	24	50%	oui	oui
UMR7050	Centre de recherches internationales (CERI)	40	11	18	61%	oui	oui
UMR5194	PACTE, Laboratoire de Sciences Sociales	40	10	17	59%	non	non
UMR8209	Centre Européen de Sociologie et de Science Politique de la Sorbonne (CESSP)	40	10	17	59%	oui	non
UMR8558	Centre de recherches historiques (CRH)	33	10	27	37%	oui	oui
UMR7116	Centre de sociologie des organisations (CSO)	40	9	18	50%	oui	oui
UMR7048	Centre de Recherches Politiques de Sciences Po (CEVIPOF)	40	6	11	55%	oui	non
UMR7186	Laboratoire d'ethnologie et de sociologie comparative (LESC)	38	6	31	19%	non	non
UMR7318	Droits international, comparé et européen (DICE)	36	6	9	67%	non	non
UMR8097	Centre Maurice Halbwachs (CMH)	36	6	19	32%	oui	oui
UMR8545	Paris Jourdan Sciences Economiques (PJSE)	37	6	24	25%	oui	oui
UMR8566	Centre de recherche sur les arts et le langage (CRAL)	35	6	8	75%	non	non
UMR5116	Centre Émile-Durkheim - Science politique et sociologie comparatives (CED)	40	5	8	63%	oui	oui
UMR8096	Archéologie des Amériques (ARCHAM)	31	5	7	71%	non	non
UMR8103	Institut des sciences juridique et philosophique de la Sorbonne (ISJPS)	36	5	11	45%	non	non
UMR8177	Laboratoire d'Anthropologie Politique - approches interdisciplinaires et critiques des mondes contemporains (LAP)	38	5	15	33%	non	non
UMR8239	Centre d'Études Européennes et de Politique Comparée (CEE)	40	5	12	42%	oui	non
UMR8562	Centre Norbert Elias (CNE)	38	5	14	36%	non	non

Tableau 10 : Top 18 des unités les plus publiantes d'articles grand public en 2024 (source RIBAC 2019 et 2022 et 2024) classées par nombre décroissant de chercheurs et chercheuses CNRS publiants

section du chercheur	nombre de chercheurs interviewés 2024	nombre de chercheurs total	2024%	2022%
31 - Hommes et milieux : évolution, interactions	7	90	7,8%	8,8%
32 - Mondes anciens et médiévaux	12	219	5,5%	4,7%
33 - Mondes modernes et contemporains	19	186	10,2%	11,7%
34 - Sciences du langage	9	188	4,8%	4,0%
35 - Philosophie, littératures, arts	14	198	7,1%	10,3%
36 - Sociologie et sciences du droit	52	190	27,4%	21,6%
37 - Économie et gestion	13	175	7,4%	7,9%
38 - Anthropologie et étude comparative des sociétés contemporaines	29	190	15,3%	14,0%
39 - Espaces, territoires, sociétés	22	162	13,6%	16,3%
40 - Politique, pouvoir, organisation	52	191	27,2%	19,1%
	229	1789	12,8%	12,0%

Tableau 9 : Répartition des chercheurs et chercheuses interviewés en fonction de leur section du comité national (source RIBAC 2022 et 2024)

en 2024 contre environ 20 % en 2022. Pour les autres communautés disciplinaires, les parts sont du même ordre de grandeur sauf pour les communautés des géographes de la section 39 et les philosophes et littéraires de la section 35 qui ont légèrement baissé entre 2022 et 2024.

Les laboratoires les plus actifs en termes de publications extra-académiques

Le top 18 des unités les plus actives en 2024 pour publier des articles grand public est présenté dans le tableau 10. Pour 10 unités du top18, la moitié (ou plus) des chercheurs et chercheuses CNRS du laboratoire a publié au moins un article grand public en 2024. Il s'agit de l'Institut de recherche interdisciplinaire sur les enjeux sociaux Sciences sociales, Politique, Santé (IRIS — UMR8156), Centre de recherches internationales (CERI — UMR7050), du laboratoire PACTE (UMR5194), du Centre Européen de Sociologie et de Science Politique de la Sorbonne (CESSP — UMR8209), du Centre de sociologie des organisations (CSO — UMR7116), du Centre de Recherches Politiques de Sciences Po (CEVIPOF — UMR7048), du laboratoire de Droits international, comparé et européen (DICE — UMR7318), du Centre de recherche sur les arts et le langage (CRAL — UMR8566), du Centre Émile Durkheim (UMR5116), du laboratoire Archéologie des Amériques (ARCHAM — UMR8096). Dans les unités du top18, on recense 1 unité de la section 31 (archéologie), 1 unité de la section 33 (histoire), 1 unité de la section 35 (philosophie, littérature), 3 unités de la section 36 (sociologie et droit), 1 unité de la section 37 (économie et gestion), 4 unités de la section 38 (anthropologie) et 7 unités de la section 40 (sociologie et science politique).

7 de ces laboratoires étaient également dans le top des unités les plus publiantes d'articles grand public en 2019 et 2022 :

- ▶ Institut de recherche interdisciplinaire sur les enjeux sociaux Sciences sociales, Politique, Santé (IRIS)
- ▶ Centre de recherches internationales (CERI)
- ▶ Centre de recherches historiques (CRH)
- ▶ Centre de sociologie des organisations (CSO)
- ▶ Centre Maurice Halbwachs (CMH)
- ▶ Paris Jourdan Sciences Economiques (PJSE)
- ▶ Centre Émile-Durkheim - Science politique et sociologie comparatives (CED)

Conclusion

Près d'un chercheur CNRS sur 5 a publié (ou a été interviewé) en 2019, 2022 et 2024 au moins un article extra-académique. C'est donc une activité pérenne et stable qui n'est pas négligeable pour les chercheurs et chercheuses en sciences humaines et sociales du CNRS.

Cette activité de diffusion publique des résultats de la recherche concerne l'ensemble des disciplines des sciences humaines et sociales. Cependant, quel que soit l'indicateur utilisé, les sociologues et politistes (des sections 36 et 40 du comité national du CNRS) sont les plus actifs dans le domaine de la publication d'articles destinés au grand public, quel que soit le type de publication sauf pour les magazines culturels. On observe une relation étroite entre le type de journal choisi par les chercheurs et chercheuses pour publier et leur thématique disciplinaire. Par exemple, 75 % des articles dans la presse étrangère impliquent des chercheurs et chercheuses CNRS en sociologie/droit (section 36), en économie (section 37), en anthropologie (section 38) et science politique (section 40).

Les chercheurs seniors (directeurs et directrices de recherche) publient légèrement davantage d'articles à destination d'un public extra-académique par rapport à l'ensemble des chercheurs, ce qui est confirmé sur les trois années étudiées depuis 2019.

La presse quotidienne nationale est un support très utilisé par les chercheurs et chercheuses pour transmettre leurs expertises et analyses. Le Monde et Libération restent les deux journaux quotidiens d'actualités les plus choisis par les chercheurs, mais on observe une diminution du nombre d'articles depuis 2019. En 2024, le site internet d'actualités The conversation devient, en nombre le deuxième support utilisé devant le quotidien Libération. Médiapart reste dans le top 10 des supports les plus utilisés comme en 2022.

Enfin, on observe, comme pour les publications d'articles scientifiques, une grande diversité des revues utilisées pour s'adresser à un public extra-académique. Plus de deux tiers des supports n'ont publié qu'un seul article en 2022 et 2024.

contact&info

▶ Michele Dassa,
CNRS Sciences humaines & sociales
michele.dassa@cnrs-dir.fr