



**HAL**  
open science

**Rapport de fin d'opération de diagnostic archéologique.  
Evreux - 15-17 rue Saint-Louis. Hôpital Saint-Louis. 4  
volumes**

Pierre Wech

► **To cite this version:**

Pierre Wech. Rapport de fin d'opération de diagnostic archéologique. Evreux - 15-17 rue Saint-Louis. Hôpital Saint-Louis. 4 volumes. Mission Archéologique Départementale de l'Eure. 2011. hal-04345885

**HAL Id: hal-04345885**

**<https://hal.science/hal-04345885v1>**

Submitted on 14 Dec 2023

**HAL** is a multi-disciplinary open access archive for the deposit and dissemination of scientific research documents, whether they are published or not. The documents may come from teaching and research institutions in France or abroad, or from public or private research centers.

L'archive ouverte pluridisciplinaire **HAL**, est destinée au dépôt et à la diffusion de documents scientifiques de niveau recherche, publiés ou non, émanant des établissements d'enseignement et de recherche français ou étrangers, des laboratoires publics ou privés.

Copyright

Mission archéologique départementale de l'Eure

**RAPPORT DE FIN D'OPÉRATION  
DE DIAGNOSTIC ARCHÉOLOGIQUE**

**EVREUX**  
« 15 - 17 rue Saint-Louis »  
**Hôpital Saint-Louis**

**Tome 2 - Inventaires**

sous la direction de Pierre WECH  
par Karine Duval, Anaïs Billaux, Stéphanie Zeller, Sébastien Cormier et Agnès Roquecave

Secteur	Sondage	Fait n°	Nature	Description / morphologie	Regroupe les US	Liens stratigraphiques	Phasage proposé
<b>Secteur 1 - Les Urgences</b>							
<b>Sondage 1</b>							
1 - Les Urgences	1	504	Fsé	Fossé au profil en U ouvert, profond de 90 cm et large de 1,75 m	011 / 038 / 039 / 058	Sous 006b, creusé dans 022	Gallo-Romain précoce
1 - Les Urgences	1	511	TP	Limon noirâtre / diamètre 30 cm	042 / 048	Sous 045, creusé dans 018	Gallo-Romain précoce
1 - Les Urgences	1	512	TP	Limon brun à orangé / diamètre 80 cm	027 / 028 / 049	Sous 006b, creusé dans 022	Gallo-Romain précoce
1 - Les Urgences	1	513	TP	Limon brun à orangé / diamètre 50 cm	033 / 050	Sous 006b, creusé dans 022	Gallo-Romain précoce
1 - Les Urgences	1	514	TP	Limon brun à orangé / diamètre 50 cm	029 / 030 / 051	Sous 006b, creusé dans 022	Gallo-Romain précoce
1 - Les Urgences	1	519	TP	Limon brun avec charbon / diamètre 30 cm	031 / 032 / 065	Sous 006b, creusé dans 022	Gallo-Romain précoce
1 - Les Urgences	1	533	TR	Négatif de bloc ? Comblé par 011.010	011.010	Coupe 011.018 / sous 045	Gallo-Romain
1 - Les Urgences	1	536	Fs ou TP	Limon argileux marron à noir ; nodules de TB et de CB / diamètre 50 cm	061 / 062	Sous 006b, creusé dans 022	Gallo-Romain précoce
1 - Les Urgences	1	537	TP	Limon argileux marron à noir ; nodules de CB / diamètre 60 cm	063 / 064	Sous 006b, creusé dans 022	Gallo-Romain précoce
1 - Les Urgences	1	541	TP	Trou de poteau diamètre 40 cm	055 à 057	Sous 006b, creusé dans 022	Gallo-Romain précoce
1 - Les Urgences	1	542	TP	Trou de poteau	053 / 054	Sous 006b, creusé dans 022	Gallo-Romain précoce
<b>Sondage 2</b>							
1 - Les Urgences	2	500	MR	Mur de l'hospice XIXe s. Maçonnerie de silex liée au mortier orangé, avec blocs de moyen et grand appareil de calcaire	012.058 et 012.098	Sous 001, 031, sur 058	Contemporain
1 - Les Urgences	2	501	MR	Hospice XIXe s. Maçonnerie de silex liée au mortier orangé	012.096	Chainé avec 500	Contemporain
1 - Les Urgences	2	502	MR	Hospice XIXe s. Mortier jaune		Equivalent à 505	Contemporain
1 - Les Urgences	2	503	HyD	Paroi en silex liés par un mortier jaune. La couverture est en blocs de calcaire en réemplois	012.010 / 012.068 à 012.073 / 012.093	Sous 500, creusé dans 051	Moderne
1 - Les Urgences	2	505	MR	Mur de l'hospice XIXe s. Maçonnerie de silex et de briques liées par un mortier jaune et un mortier orange		Chainé avec 502	Contemporain
1 - Les Urgences	2	506	MR	Mur de l'hospice XIXe s. Maçonnerie de silex et de briques liées par un mortier jaune et un mortier orange	012.095	Sous 001, creusé dans 006	Contemporain

## **Fiche signalétique (1)**

### **Volume 1**

Auteur : Pierre WECH  
Titre : *Rapport de fin d'opération de diagnostic archéologique - Evreux - « 15 - 17 rue Saint-Louis »  
Hôpital Saint-Louis*  
Sous-titre : *Tome 1 - Texte*

### **Volume 2**

Auteur : Pierre WECH  
Titre : *Rapport de fin d'opération de diagnostic archéologique - Evreux - « 15 - 17 rue Saint-Louis »  
Hôpital Saint-Louis*  
Sous-titre : *Tome 2 - Inventaires*

Nombre de pages : 369  
Nombre d'illustrations :  
Nombre de tableaux : 10  
Nombre de planches : 44

### **Volume 3**

Auteur : Pierre WECH  
Titre : *Rapport de fin d'opération de diagnostic archéologique - Evreux - « 15 - 17 rue Saint-Louis »  
Hôpital Saint-Louis*  
Sous-titre : *Tome 3 - Diagrammes et planches non interprétées*

### **Volume 4**

Auteur : Pierre WECH  
Titre : *Rapport de fin d'opération de diagnostic archéologique - Evreux - « 15 - 17 rue Saint-Louis »  
Hôpital Saint-Louis*  
Sous-titre : *Tome 4 - Planches phasées*

### **Résumé :**

*Les 4,3 hectares de ce diagnostic, situé en plein coeur de l'agglomération actuelle d'Evreux, ont révélé des vestiges abondants et bien conservés, couvrant le Haut-Empire romain, la fin du Moyen Age et les périodes moderne et contemporaine.*

*Depuis les occupations « précoces » de la seconde moitié du I<sup>er</sup> s. av. J.-C., jusqu'aux constructions successives de l'hospice de 1825 et du centre hospitalier de 1963, en passant par les premiers aménagements urbains de l'époque augustéenne, les habitats antiques, les thermes du I<sup>er</sup> siècle et ceux du II<sup>e</sup>, la désertion du quartier au III<sup>e</sup> siècle, puis sa reconquête par les Jacobins et leur église Saint-Louis, le retour de l'habitat extra-muros, la création d'un cimetière et la canalisation d'un bras de l'Iton, ce sont toutes les pages d'une histoire bi-millénaire qui ont ici été tournées à l'occasion de cette opération extrêmement riche d'enseignements.*

## Fiche signalétique (2)

### Situation de l'intervention archéologique

Département : Eure (27)

Arrondissement : Evreux

Commune(s) : Evreux

Canton : Evreux - Est

Lieu-dit : 15-17, rue Saint-Louis

Références cadastrales : AI 391 - 459 - 579 - 617

Coordonnées Lambert 93:	X ouest = 1 564 933	X est = 1 565 137
	Y nord = 8 204 763	Y sud = 8 204 468
	Z max = 69 m NGF	Z min = 60 m NGF

Emprise de la prescription : 43 300 m<sup>2</sup> (soit 4,33 ha)

Occupation du sol : Variable (bâti, espaces verts, voiries, hélicopter, ...)

### Références administratives

Projet : Demande volontaire de diagnostic

Aménageur : Ville d'Evreux - Direction générale de l'aménagement urbain

Arrêté de prescription de diagnostic : AD - 2010 - 062 (modifié par AD- M - 2010 - 062)

Date de réception de la prescription : 16 août 2010 (modification le 11 février 2011)

Date d'engagement de la MADE : 11 février 2011

Date d'attribution du diagnostic : 15 février 2011

Dates d'intervention du : 11 avril 2011 au : 8 juin 2011

Opérateur : Mission archéologique départementale de l'Eure

Site archéologique de *Gisacum*

8, rue des thermes - 27930 Le Vieil-Evreux

Tél. : 02.32.31.94.78 - Fax : 02.32.29.86.56

Courriel : laurent.guyard@cg27.fr

ou pierre.wech@cg27.fr

N° opération MADE : AP - 034

### Résultats significatifs

Programme :

Chronologie : périodes gallo-romaine, médiévale, moderne et contemporaine

Eléments de datation : céramiques, monnaies, maçonneries, matériaux divers

Précisions chronologiques : de la fin du Ier s. av. J.-C. à nos jours

Mots-clefs : ville antique, urbanisme, thermes, bâti, rue, habitat, solin, mur, trou de poteau, fosse, démolition, église, cimetière, canal, canalisation, vivier, hospice, fossé, foyer, ...

Lieu de dépôt du matériel archéologique : Mission archéologique départementale de l'Eure  
8, rue des thermes - 27930 Le Vieil-Evreux  
02.32.31.96.70



## TABLE DES MATIÈRES

<b>1. INVENTAIRES DES STRUCTURES ET UNITÉS STRATIGRAPHIQUES</b> .....	<b>7</b>
1.1. <i>Inventaire des unités stratigraphiques</i> .....	7
1.2. <i>Inventaire des faits par ordre numérique</i> .....	119
1.3. <i>Inventaire des faits par secteur et sondage</i> .....	131
<b>2. INVENTAIRES DU MOBILIER</b> .....	<b>145</b>
2.1. <i>Liste du mobilier découvert par numéro d'inventaire (sondage / secteur / US / objet)</i> .....	145
2.2. <i>Liste du mobilier découvert par Matériau / Fonction / Type / Identification</i> .....	189
2.3. <i>Inventaire général du mobilier céramique (par numéro d'objet)</i> .....	233
2.4. <i>Inventaire des formes céramiques</i> .....	289
<b>3. INVENTAIRES DE LA DOCUMENTATION ARCHÉOLOGIQUE</b> .....	<b>301</b>
3.1. <i>Inventaire des minutes de terrain</i> .....	301
3.2. <i>Inventaire des photographies de terrain</i> .....	305
3.3. <i>Photographies de terrain (planches contact par sondage)</i> .....	318
3.3.1. <i>Sondage 11</i> .....	318
3.3.2. <i>Sondage 12</i> .....	320
3.3.3. <i>Sondage 13</i> .....	322
3.3.4. <i>Sondage 21</i> .....	323
3.3.5. <i>Sondage 22</i> .....	324
3.3.6. <i>Sondage 23</i> .....	327
3.3.7. <i>Sondage 25</i> .....	328
3.3.8. <i>Sondage 31</i> .....	328
3.3.9. <i>Sondage 32</i> .....	329
3.3.10. <i>Sondage 33</i> .....	330
3.3.11. <i>Sondage 34</i> .....	332
3.3.12. <i>Sondage 35</i> .....	333
3.3.13. <i>Sondage 36</i> .....	335
3.3.14. <i>Sondage 37</i> .....	337
3.3.15. <i>Sondage 41</i> .....	338
3.3.16. <i>Sondage 43</i> .....	339
3.3.17. <i>Sondage 44</i> .....	340
3.3.18. <i>Sondage 51</i> .....	341
3.3.19. <i>Sondage 52</i> .....	341
3.3.20. <i>Sondage 53</i> .....	342
3.3.21. <i>Sondage 54</i> .....	343
3.3.22. <i>Sondage 61</i> .....	344
3.3.23. <i>Sondage 63</i> .....	346
3.3.24. <i>Sondage 62</i> .....	347
3.3.25. <i>Sondage 71</i> .....	347
3.3.26. <i>Sondage 72</i> .....	348
3.3.27. <i>Sondage 73</i> .....	349
3.3.28. <i>Sondage 74</i> .....	350
3.3.29. <i>Sondage 75</i> .....	351
3.3.30. <i>Sondage 81</i> .....	353
3.3.31. <i>Sondage 82</i> .....	353
3.3.32. <i>Sondage 83</i> .....	354
3.3.33. <i>Sondage 84</i> .....	354
3.3. <i>Inventaire des photographies d'objets</i> .....	357
3.4. <i>Photographies d'objets (planches contact)</i> .....	359
3.5. <i>Dessins d'objets (A. Roquecave)</i> .....	361



## 1. INVENTAIRES DES STRUCTURES ET UNITÉS STRATIGRAPHIQUES

### 1.1. Inventaire des unités stratigraphiques

US Numéro	Identification	Description / morphologie	Appartient au fait	Liens stratigraphiques	Mobilier	Phasage proposé
<b>Secteur 1 - Les Urgences</b>						
<b>Sondage 1</b>						
011.001	Terre végétale	Limon brun foncé à noir, aéré		Sur 002		Contemporain
011.002	Remblai	Sable orangé, hétérogène et aéré		Sous 001, sur 040, 060		Contemporain
011.003	Remblai	Limon brun mêlé à du sable et des silex, aéré		Sous 040, sur 041	TCA, plastique	Contemporain
011.004a	Remblai	Sable brun clair à beige, aéré		Sous 059, 060, sur 004b, 009, équivalent à 059 ?	Moellon et dalle de calcaire	Gallo-Romain
011.004b	Remblai	Sable brun clair à beige, très aéré avec beaucoup de blocs de craie en partie basse		Sous 004a, sur 015, 016	Craie, faune, déchets de taille	Gallo-Romain
011.005	Occupation ?	Limon brun foncé, compact		Sous 043, 036, sur 017, 044, 037		Gallo-Romain
011.006a	Terre noire	Limon noirâtre, très sombre et très anthropisé		Sous 026, 044, 037, sur 006b		Gallo-Romain
011.006b	Terre noire	Limon noirâtre, plus clair qu'en 006a, et très anthropisé		Sous 006a, sur 047, 027, 033, 029, 053, 055, 061, 063, 031, 011	CB, os, nodules de TB	Gallo-Romain
011.007	Occupation ?	Limon grisâtre sur sol de béton		Sous 052, sur 008, 017, synchrone à 005 et 016 ?		Gallo-Romain
011.008	Sol	Béton		Sous 007, 017, sur 045		Gallo-Romain
011.009	Remblai	Limon brun avec de nombreux silex		Sous 004a, sur 016, équivalent à 015		Gallo-Romain
011.010	Remblai	Limon brun foncé	533	Sous 015, sur 052, dans 533	céramiques, os, TCA	Gallo-Romain
011.011	Remblai	Limon brun orangé assez homogène et compact, avec quelques cailloux et traces de charbon de bois.	504	Sous 006b, sur 038, dans 504	CB, os	Gallo-Romain précoce
011.012	Démolition ?	Déchet de taille de craie et de calcaire		Sous 014, sur 046		Gallo-Romain
011.013	Remblai	Sable ferrugineux		Sous 046, sur 0189, équivalent à 045		Gallo-Romain
011.014	Remblai	Sable ferrugineux		Sous 016, sur 012		Gallo-Romain
011.015	Remblai	Limon argileux marron foncé avec de gros silex		Sous 004b, sur 010, équivalent à 009		Gallo-Romain
011.016	Sol	Craie beige discontinue		Sous 009, 052, sur 007, 014		Gallo-Romain
011.017	Sol	Béton		Sous 005, 007, sur 008		Gallo-Romain



US Numéro	Identification	Description / morphologie	Appartient au fait	Liens stratigraphiques	Mobilier	Phasage proposé
011.018	Sol	Craie damée		Sous 020, 024, 048, sur 021, 025		Gallo-Romain
011.019	Sol	Mortier désagrégé, mêlé à un limon argileux beige		Sous 013, sur 020, équivalent à 023 ?		Gallo-Romain
011.020	Occupation	limon argileux marron		Sous 019, sur 018, équivalent à 024 ?		Gallo-Romain
011.021	Sol ou Occupation	limon aragileux gris beige avec craie		Sous 018, sur 026, équivalent à 025		Gallo-Romain
011.022	Sol	Limon argileux beige orangé		Sous 514, sur 035		
011.023	Occupation	Limon gris avec calcaire		Sous 045, sur 024		Gallo-Romain
011.024	Sol ou Occupation	Limon gris beige avec calcaire et de rares CB et TB		Sous 023, sur 018, équivalent à 020, 048		Gallo-Romain
011.025	Sol ?	Limon gris beige avec silex		Sous 018, sur 026, équivalent à 021	TCA	Gallo-Romain
011.026	Occupation discontinue	Limon gris brun avec de rares TB		Sous 021, 025, sur 006a		Gallo-Romain
011.027	Négatif du poteau	Limon argileux charbonneux	512	Sous 006b, sur 028, dans 512	faune, clayonnage	Gallo-Romain précoce
011.028	Comblement	Limon gris beige avec CB, TB et silex	512	Sous 027, sur 049, dans 512	faune, clayonnage	Gallo-Romain précoce
011.029	Négatif du poteau	Limon argileux marron foncé avec beaucoup de CB et TB	514	Sous 006b, sur 030, dans 514	faune, céramique, clayonnage	Gallo-Romain précoce
011.030	Comblement	Limon argileux marron orangé avec silex	514	Sous 029, sur 051, dans 514	faune, céramique, clayonnage	Gallo-Romain précoce
011.031	Trou de piquet	Bois brûlé	519	Sous 006b, sur 032, dans 519	faune, céramique, clayonnage	Gallo-Romain précoce
011.032	Comblement	Limon brun gris riche en CB	519	Sous 031, sur 065, dans 519	faune, céramique, clayonnage	Gallo-Romain précoce
011.033	Comblement	Limon gris avec CB et silex (calage?)	513	Sous 006b, sur 050, dans 513	faune, céramique, clayonnage	Gallo-Romain précoce
011.034	Substrat	Limon orangé		Sous 022, sur 035		Substrat
011.035	Substrat	Grave		Sous 034		Substrat
011.036	Remblai	Couche cendreuse		Sous 004b, sur 005		Gallo-Romain
011.037	Remblai ?	Limon brun clair		Sous 005, sur 006a		Gallo-Romain
011.038	Comblement	Limon brun gris	504	Sous 011, sur 039, dans 504	céramique, os, scorie	Gallo-Romain précoce
011.039	Comblement	Limon brun orangé	504	Sous 038, sur 058, dans 504	céramique, os	Gallo-Romain précoce

US Numéro	Identification	Description / morphologie	Appartient au fait	Liens stratigraphiques	Mobilier	Phasage proposé
011.040	Remblai	Poche sableuse		Sous 002, sur 003		Contemporain
011.041	Remblai	Couche sableuse		Sous 003, sur 059		Contemporain
011.042	Comblement	Limon argileux brun foncé avec nodules de craie	511	Sous 045, sur 048, dans 511		Gallo-Romain
011.043	Occupation	Limon brun gris, homogène et peu compact		Sous 004b, sur 005		Gallo-Romain
011.044	Sol	Mortier blanc gris		Sous 005, sur 006a, équivalent à 037 ?		Gallo-Romain
011.045	Sol	Feuilletage de sol alternant craie, mortier grisâtre et sable		Sous 052, sur 023, 042, équivalent à 013		Gallo-Romain
011.046	Remblai	Limon brun très aéré avec de nombreux silex		Sous 012, sur 013, dans 567		Gallo-Romain
011.047	Sol ?	Limon brun avec de quelques silex		Sous 006, sur 022		Gallo-Romain précoce
011.048	Creusement	du TP 511	511	Sous 042, sur 018, dans 511		Gallo-Romain
011.049	Creusement	du TP 512	512	Sous 028, sur 022, dans 512		Gallo-Romain précoce
011.050	Creusement	du TP 513	513	Sous 033, sur 022, dans 513		Gallo-Romain précoce
011.051	Creusement	du TP 514	514	Sous 030, sur 022, dans 514		Gallo-Romain précoce
011.052	Creusement	récupération de 533	533	Sous 010, sur 016, 007, dans 533		Gallo-Romain
011.053	Comblement	Limon brun charbonneux, homogène et moyennement compact.	542	Sous 006b, sur 054, dans 542		Gallo-Romain précoce
011.054	Creusement	TP 542	542	Sous 053, sur 022, dans 542		Gallo-Romain précoce
011.055	Négatif du poteau	TP 541	541	Sous 006b, sur 056, dans 541		Gallo-Romain précoce
011.056	Calage TP	TP 541	541	Sous 055, sur 057, dans 541		Gallo-Romain précoce
011.057	Creusement	TP 541	541	Sous 056, sur 022, dans 541		Gallo-Romain précoce
011.058	Creusement	Fossé 504	504	Sous 039, sur 022, dans 504		Gallo-Romain précoce
011.059	Creusement	Réseau contemporain		Sous 041, sur 004a, équivalent à 060 ?		Contemporain

US Numéro	Identification	Description / morphologie	Appartient au fait	Liens stratigraphiques	Mobilier	Phasage proposé
011.060	Creusement	Troncature XXe s.		Sous 002, sur 004a, équivalent à 059 ?		Contemporain
011.061	Comblement	TP / fosse 536	536	Sous 006b, sur 062, dans 536		Gallo-Romain précoce
011.062	Creusement	TP / fosse 536	536	Sous 061, sur 022, dans 536		Gallo-Romain précoce
011.063	Comblement	TP 537	537	Sous 006b, sur 064, dans 537		Gallo-Romain précoce
011.064	Creusement	TP 537	537	Sous 063, sur 022, dans 537		Gallo-Romain précoce
011.065	Creusement du TP519.	TP Piquet 519	519	Sous 032, sur 022, dans 519		Gallo-Romain précoce
<b>Sondage 2</b>						
012.001	Prép. Enrobé	Sable et tout venant, hétérogène		Sur 018, 005, 506, 004, 501, 031, 500		Contemporain
012.002	Remblai	Limon brun foncé à noir	553	Sous 032, sur 003, 033	TCA	Moderne
012.003	Remblai	Limon brun foncé à noir, partie inférieure de 002	553	Sous 002, sur 033	céramiques, TCA	Moderne
012.004	Remblai	Limon sableux noir, avec silex (moyens et gros), mortier rouge et jaune	505	Sous 001, sur 023	TCA (rares)	Contemporain
012.005	Remblai	Limon brun foncé, compact et hétérogène	507	Sous 001, sur 009, équivalent à 018, dans 507	céramiques, TCA, os, calcaire, craie, CB	Moderne
012.006	Terres noires	Limon argileux noir, homogène, avec quelques nodules de craies et TCA.		Sous 075, 095, sur 066		Terres Noires
012.007	Niveau d'occupation	Argile jaune orangée, très compact		Sous 011, sur 012, synchrone à 015		Gallo-Romain
012.008	Remblai	Limon assez argileux brun gris avec de nombreux nodules de craie	507	Sous 009, sur 075, dans 507	céramiques, TCA	Moderne
012.009	Comblement	Limon argileux orangé compact, avec terre brûlée et charbon de bois.	507	Sous 005, sur 008, dans 507	céramiques	Moderne
012.010	couvert. Égout	Blocs de calcaire en réemplois	503	Sous 031, sur 072, 073, dans 5053		Moderne
012.011	Remblai	Limon argileux noir avec mortier		Sous 067, sur 007		Gallo-Romain
012.012	Remblai	Limon argileux brun avec des nodules de craies		Sous 007, sur 013, synchrone à 016		Gallo-Romain
012.013	Remblai	Limon argileux brun		Sous 013, sur 074		Gallo-Romain

US Numéro	Identification	Description / morphologie	Appartient au fait	Liens stratigraphiques	Mobilier	Phasage proposé
012.014	Remblai	Argile brun orangé avec craie (dont gros blocs) et rares silex		Sous 094, sur 015, 019		Gallo-Romain
012.015	Remblai	Limon argileux marron avec CB		Sous 014, sur 016, synchrone à 007		Moderne
012.016	Remblai	Limon argileux marron		Sous 015, sur 017, synchrone à 012	céramique	Gallo-Romain
012.017	Remblai	Limon argileux brun avec beaucoup de CB		Sous 016, sur 074		Gallo-Romain
012.018	Remblai	Limon argileux brun lité surtout en partie basse, avec petits blocs de craie et mortier	507	Sous 001, équivalent à 005, dans 507	céramique, TCA	Gallo-Romain
012.019	Remblai	Limon très argileux orangé et homogène		Sous 014, sur 015, 020 et 021		Gallo-Romain
012.020	Remblai	Limon argilo-sableux brun orangé		Sous 015 et 019, 021, sur 016		Gallo-Romain
012.021	Remblai	Limon argileux brun avec blocs de craie et CB		Sous 014 et 019, sur 017, coupe 016 et 020		Gallo-Romain
012.022	Remblai	Limon brun gris avec de gros blocs de calcaire		Sous 089, 096, sur 024, 085	motier	Moderne
012.023	Comblement	Limon brun avec silex, mortier et planche de coffrage	505	Sous 004, sur 505		Contemporain
012.024	Comblement	Limon gris avec mortier, CB	658	Sous 022, sur 090, dans 658	TCA	Moderne
012.025	Comblement	Limon brun avec mortier		Sur 027, 088	TCA	Terres Noires
012.026	Comblement	Limon brun avec beaucoup de mortier et des silex	660	Sous 088, sur 092, dans 660	TCA	Gallo-Romain
012.027	Comblement	Limon brun avec de rares silex		Sous 025, 092, sur 084	motier, rares TCA	Gallo-Romain
012.028	Niveau de Sol	Mortier beige		Sous 084, sur 029		Gallo-Romain
012.029	Occupation	Limon gris hydromorphe		Sous 028, sur 030		Gallo-Romain
012.030	Sol	Limon gris avec de nombreux petits silex		Sous 029, sur 074		Gallo-Romain
012.031	Remblai	Limon gris sableux, compact et homogène avec cailloux		Sous 001, sur 010, 032		Contemporain
012.032	Remblai	Limon argileux brun avec silex et mortier	553	Sous 031, sur 002, dans 553		Moderne
012.033	Remblai	Limon brun foncé, hétérogène	553	Sous 002, sur 033, 034, dans 553		Moderne
012.034	Remblai	Limon brun avec beaucoup de silex	553	Sous 002, sur 038, équivalent à 036, dans 553	TCA	Moderne

US Numéro	Identification	Description / morphologie	Appartient au fait	Liens stratigraphiques	Mobilier	Phasage proposé
012.035	"Terre noire"	Limon brun foncé avec inclusions de mortier et de céramique		Sous 083, sur 064, équivalent à 041, 063		Terres Noires
012.036	Remblai	Equivalence avec 034	553	Equivalent à 034, dans 553		Moderne
012.037	Remblai	Equivalence avec 033	553	Equivalent à 037, dans 553		Moderne
012.038	Remblai	Limon brun compact, avec silex	553	Sous 033, sur 039, dans 553	mortier, TCA	Moderne
012.039	Remblai	Limon brun gris avec silex, pierre et mortier	553	Sous 038, sur 040, dans 553		Moderne
012.040	Remblai	Limon brun compact	553	Sous 039, 083, dans 553, dans 553		Moderne
012.041	Remblai	équivalent à 035		Sur 042, équivalent à 035		Terres Noires
012.042	Sol	Limon brun argileux		Sous 041, sur 043		Gallo-Romain
012.043	Occupation	Limon assez sableux brun orangé		Sous 042, sur 044		Gallo-Romain
012.044	Occupation	Limon assez sableux brun orangé, assez compact		Sous 043, sur 045		Gallo-Romain
012.045	Sol	Limon brun argileux hétérogène		Sous 044, sur 046		Gallo-Romain
012.046	Occupation	Limon brun hétérogène		Sous 045, sur 047		Gallo-Romain
012.047	Sol	Mortier beige avec limon argileux brun compact		Sous 046, sur 048, équivalent à 060 ?		Gallo-Romain
012.048	Occupation	Limon brun orangé		Sous 060, sur 049		Gallo-Romain
012.049	Sol	Limon sableux brun orangé, compact		Sous 048, 074		Gallo-Romain
012.050	Remblai	Limon argileux brun, hétérogène	553	Sous 098, 096, sur 057, dans 553		Moderne
012.051	"Terre noire"	Limon brun foncé à noir, hétérogène et compact		Sous 083, 093, sur 052		Terres Noires
012.052	Occupation	Limon argileux brun		Sous 051, sur 053		Gallo-Romain
012.053	Sol	Mortier beige		Sous 052, sur 054, 510		Gallo-Romain
012.054	Occupation	Limon argileux brun		Sous 053, 097, sur 055		Gallo-Romain
012.055	Occupation	Limon argileux plus brun que 054		Sous 054, sur 056		Gallo-Romain
012.056	Niveau de démolition	Mortier jaune		Sous 055, sur 520, équivalent à 065 ?		Gallo-Romain
012.057	Remblai	Limon argileux brun clair	553	Sous 050, sur 059, DANS 553		Moderne
012.058	Remblai	Couche sableuse	500	Sous 500, sur 098		Contemporain
012.059	Remblai	Limon argileux brun	553	Sous 057, sur 083, dans 553		Moderne
012.060	Sol	Limon sableux beige		Sous 064, sur 048, 062		Gallo-Romain
012.061	Occupation	Limon brun orangé		Equivalent à 048		Gallo-Romain

US Numéro	Identification	Description / morphologie	Appartient au fait	Liens stratigraphiques	Mobilier	Phasage proposé
012.062	Comblement	Limon brun clair	520	Sous 060, sur 520		Gallo-Romain
012.063	"Terre noire"	Limon brun foncé avec inclusions de mortier et de céramique		sur 064, équivalent à 035		Terres Noires
012.064	Remblai	Limon argileux brun foncé		Sous 063, 035 sur 060		Gallo-Romain
012.065	Remblai	Limon argileux brun		Sous 097, sur 520, équivalent à 056 ?		Gallo-Romain
012.066	Sol	Limon argileux brun foncé, hétérogène, avec nodules de mortier		Sous 006, sur 067		Gallo-Romain
012.067	Niveau d'occupation	Limon brun foncé, hétérogène, avec quelques nodules de mortier		Sous 066, sur 011		Gallo-Romain
012.068	Comblement	Limon brun peu compact homogène et très humide avec des siles	503	Sur 069, dans 503	TCA	Moderne
012.069	Comblement	Argile grise, meuble et très plastique, avec un lit de coquillage et quelques moules	503	Sous 068, sur 070, sans 503		Moderne
012.070	Comblement	Sable grossier, meuble et humide, avec coquilles de moules, silex, verre et beaucoup de CB	503	Sous 069, sur 070, dans 503		Moderne
012.071	Comblement	Limon brun foncé, très induré, riche en CB	503	Sous 070, sur 073, dans 503	TCA	Moderne
012.072	Plédroit sud de 503	Maçonnerie de silex liée au mortier jaune clair.	503	Sous 010, sur 093, dans 503		Moderne
012.073	Plédroit nord de 503	Maçonnerie de silex liée au mortier jaune clair.	503	Sous 010, sur 093, dans 503		Moderne
012.074	Substrat	Grave à silex dans une matrice argileuse brun orangé		Sous 049, 017, 013, 030		Gallo-Romain
012.075	Creusement	du fossé	507	Sous 008, sur 006, 076, dans 507		Moderne
012.076	Sol	Limon argileux brun orangé, compact et homogène, avec micro nodules de craie		Sous 507, sur 077		Gallo-Romain
012.077	Occupation	Limon argileux brun foncé à noir, compact et homogène, avec des micro nodules de craie		Sous 076, sur 079	TCA (rares)	Gallo-Romain
012.078	Sol	Craie damée avec mortier gris pulvérulent		Sur 080, synchrone à 079		Gallo-Romain
012.079	Sol	Craie damée avec mortier gris pulvérulent		Sous 077, sur 080, synchrone à 078		Gallo-Romain
012.080	Sol	Limon argileux brun orangé, compact et homogène, avec micro nodules de craie		Sous 078, 079, sur 081		Gallo-Romain

US Numéro	Identification	Description / morphologie	Appartient au fait	Liens stratigraphiques	Mobilier	Phasage proposé
012.081	Occupation	Limons argileux brun foncé à noir, compact et homogène, avec des micro nodules de craie		Sous 080, sur 094	TCA (rares)	Gallo-Romain
012.082	Tranchée de fondation	du mur 520	520	Sous 560, sur 048		Gallo-Romain
012.083	Creusement	du fossé 634	553	Sous 040, 059, sur 035		Moderne
012.084	Niveau de sol ?	Limons argileux brun orangé, compact et homogène.		Sous 027, sur 028		Gallo-Romain
012.085	Remblai ?	Limons gris foncé riche en mortier beige, avec quelques charbons de bois, petits silex et TCA.	659	Sous 022, sur 091, dans 659		Moderne
012.086	Remblai ?	Limons argileux brun, compact et hétérogène avec fragments de craie et de TCA.		Sous 658, 659, sur 087		Moderne
012.087	Niveau de sol ?	Limons argileux brun foncé, compact, avec de nombreux éclats de craie, TCA et mortier.		Sous 086, sur 025		Moderne
012.088	Occupation ?	Limons brun moyennement compact avec inclusions d'éclats de craie.	660	Sous 025, sur 026, dans 660		Gallo-Romain
012.089	Tranchée de fondation	Tranchée de fondation de MR505.	505	Sous 505, sur 022		Contemporain
012.090	Creusement	Creusements de fonction indéterminée.	658	Sous 024, sur 086		Moderne
012.091	Creusement	Creusements de fonction indéterminée.	659	Sous 085, sur 086		Moderne
012.092	Creusement	Creusements de fonction indéterminée.	660	Sous 026, dans 660		Gallo-Romain
012.093	Creusement	Creusement de la tranchée de fondation de l'égoût 503.	503	Sous 072, 073, sur 051, 510		Moderne
012.094	Remblai	Limons argileux orangé compact, avec terre brûlée et charbon de bois.		Sous 081, sur 014		Gallo-Romain
012.095	Creusement	Creusement de la fondation de MR506	506	Sous 506		Contemporain
012.096	Creusement	Creusement de la fondation de MR501	501	Sous 501, sur 022		Contemporain
012.097	Creusement	Creusement de fondation de MR510	510	Sous 510, sur 054, 065		Gallo-Romain
012.098	Creusement	Creusement de fondation de MR500	500	Sous 058, sur 050		Contemporain

US Numéro	Identification	Description / morphologie	Appartient au fait	Liens stratigraphiques	Mobilier	Phasage proposé
<b>Sondage 3</b>						
013.001	Sol actuel	Enrobé et sous couche de préparation.		Sur 002, 041, 531		XXe siècle
013.002	Remblai	Grave orange dans un limon noir, très hétérogène		Sous 001, 041, sur 038		XXe siècle
013.003	Démolition	Limon brun foncé		Sous 030, sur 016	nombreuses TCA	Moderne
013.004	Sol ?	Limon argileux orangé avec des poches brunes		Sous 021, sur 005, 022		Moderne
013.005	Remblai	Limon brun foncé avec silex et craie		Sous 016, 018, 004, 036, 024, sur 011, 025	TCA	Terres Noires
013.006	Remblai	Limon brun foncé à noir avec nodules de craie et micro TCA		Sous 038, 040, sur 532, 509, 030, 017, 019, 021, 508, 023		Moderne
013.007	Remblai	Limon très sableux gris brun		Sous 001, 034, sur 014, équivalent à 009 et à 026 ?	TCA, mortier	Gallo-Romain
013.008	Remblai	Sable brun clair avec des poches noires	662	Sous 013, 015, sur 034, dans 662		Gallo-Romain
013.009	Remblai ou démolition	Limon très sableux gris brun		équivalent à 007		Gallo-Romain
013.010	Remblai de démolition	Limon très sableux brun clair		Sous 014, 663, sur 028		Gallo-Romain
013.011	Remblai	Limon brun foncé		Sous 005, 025, sur 012, 015, 007, 026	craie, mortier	Terres Noires
013.012	Remblai	Limon brun foncé avec de rares nodules de craie	661	Sous 011, sur 033, dans 661		Gallo-Romain
013.013	Niveau de sol	Craie concassée et petits silex dans un limon brun		Sous 031, sur 008, équivalent à 015 ?		Gallo-Romain
013.014	Niveau d'occupation	Limon très sableux gris noir avec petits silex		Sous 007, 026, sur 010, 027	rare TCA	Gallo-Romain
013.015	Remblai	Limon sableux brun foncé		Sous 011, sur 008, équivalent à 013 ?	mortier	Gallo-Romain
013.016	Niveau de sol	Limon brun avec silex		Sous 003, 030, 017, sur 005	TCA	Moderne
013.017	Niveau de sol	Limon argileux brun jaune avec de rares CB et des nodules de craie		Sous 006, sur 030, 016, 018		Moderne
013.018	Niveau de sol	Limon argileux jaune avec des petits nodules de craie		Sous 017, sur 005		Moderne
013.019	Remblai	Limon sableux brun clair mêlé à de l'argile jaune avec de petits nodules de craie	634	Sous 006, sur 020		Moderne



US Numéro	Identification	Description / morphologie	Appartient au fait	Liens stratigraphiques	Mobilier	Phasage proposé
013.020	Remblai	argile jaune	634	Sous 019, sur 035		Moderne
013.021	Niveau de sol	Limon argileux brun jaune avec de rares CB et des nodules de craie		Sous 035, 032, sur 004		Moderne
013.022	Remblai	Limon sableux brun avec petits silix	635	Sous 004, sur 036, dans 635		Moderne
013.023	Niveau de sol ?	Limon sableux brun avec petits blocs de craie		Sous 006, sur 024	rares TCA	Moderne
013.024	Niveau de sol ?	Limon sableux brun avec petits blocs de craie		Sous 023, sur 005		Moderne
013.025	Niveau de sol ?	Petits gravier dans limon sableux brun		Sous 005, sur 011		Terres Noires
013.026	Remblai	Limon sableux brun foncé avec mortier jaune et blocs de craie		Sous 011, sur 014		Gallo-Romain
013.027	Démolition	Gros blocs de calcaire, gros silix et et mortier jaune dans un limon sableux brun	663	Sous 017, sur 037, dans 663		Gallo-Romain
013.028	Démolition	Mortier beige et petits blocs de craie		Sous 010, sur 029	TCA	Gallo-Romain
013.029	Remblai de démolition	Limon très sableux brun clair avec des petits blocs de craie		Sous 028		Gallo-Romain
013.030	Remblai de démolition.	Limon brun compact et homogène avec TCA et nodules de craie.		Sous 017, 006, sur 003, 016		Moderne
013.031	Niveau de sol ?	Limon brun foncé à noir, compact et homogène, avec rares micro-nodules de craie et grosses TCA		Sous 661, sur 013		Gallo-Romain
013.032	Creusement	Creusement du solin 508	508	Sous 508, sur 021,023		Moderne
013.033	Creusement	Creusement de fonction indéterminée	661	Sous 012, sur 031		Gallo-Romain
013.034	Creusement	Creusement de fonction indéterminée	662	Sous 008, sur 009		Gallo-Romain
013.035	Creusement	Creusement de fonction indéterminée	634	Sous 020, sur 017, 021		Moderne
013.036	Creusement	Creusement du trou de poteau 635	635	Sous 022, sur 005		Moderne
013.037	Creusement	Creusement de la tranchée de récupération	663	Sous 027, sur 010		Gallo-Romain
013.038	Remblai ?	Limon brun compact et homogène		Sous 002, sur 006		Moderne
013.039	Comblement de la tranchée de récupération	Limon brun avec quelques inclusions de mortier jaune, compact et homogène	531	Sous 001, sur 040		Moderne
013.040	Creusement	Creusement de la tranchée de récupération de 531	531	Sous 039, sur 006		Moderne
013.041	Creusement	Creusement de la tranchée de réseau		Sous 001, sur 002		XXe siècle

US Numéro	Identification	Description / morphologie	Appartient au fait	Liens stratigraphiques	Mobilier	Phasage proposé
<b>Sondage 1</b>						
021.001	Sol actuel	Gravier et préparation		Sur 637, 002, 022		Contemporain
021.002	Terres noires	Limon sableux brun compact et hétérogène		Sous 637, 001, sur 004		Terres Noires
021.003	Comblement	limon brun foncé	637	Sous 001, sur 052, dans 637		Terres Noires
021.004	Sol	Limon brun gris compact et hétérogène		Sous 002, sur 005		Terres Noires
021.005	"Terre noire"			Sous 004, sur 006, 008	Céramique	Terres Noires
021.006	Comblement	Limon argileux brun homogène	636	Sous 005, sur 007, dans 636		Gallo-Romain
021.007	Comblement	gravas et limon brun	636	Sous 006, sur 009, dans 636		Gallo-Romain
021.008	Comblement	Limon brun foncé compact et homogène	664	Sous 005, sur 053, synchrones à 023, dans 664		Gallo-Romain
021.009	Comblement	Limon brun noir	636	Sous 007, sur 010, dans 636		Gallo-Romain
021.010	Comblement	Limon brun hétérogène	636	Sous 009, sur 011, dans 636		Gallo-Romain
021.011	Comblement	Limon brun foncé	636	Sous 010, sur 054, dans 636		Gallo-Romain
021.012	Occupation	Limon sableux brun, meuble		Sous 054, sur 013		Gallo-Romain
021.013	Sol	craie		Sous 012		Gallo-Romain
021.014	Remblai	Limon argileux brun foncé, compact et homogène		Sous 054, sur 015		Gallo-Romain
021.015	Occupation	Limon argileux brun noir, compact et homogène		Sous 014, sur 016		Gallo-Romain
021.016	Niveau de sol	sableux jaune beige, homogène		Sous 014, sur 016	clou	Gallo-Romain
021.017	Occupation	Limon argileux brun gris, compact		Sous 016, sur 018		Gallo-Romain
021.018	Sol	Limon argileux jaune , compact		Sous 017, sur 019		Gallo-Romain
021.019	Occupation	Limon argileux brun gris, compact et homogène		Sous 018, sur 020		Gallo-Romain
021.020	Occupation	Limon sableux gris beige, compact et homogène		Sous 019, sur 021		Gallo-Romain
021.021	Sol	craie		Sous 020		Gallo-Romain
021.022	"Terre noire"	équivalent à 005		Sous 001, sur 023, 028		Terres Noires
021.023	Sol ?	Limon argileux brun, compact et homogène	664	Sous 022, sur 024, dans 664		Gallo-Romain
021.024	Remblai	Limon argileux brun foncé, compact et homogène	664	Sous 023, sur 036, dans 664		Gallo-Romain

US Numéro	Identification	Description / morphologie	Appartient au fait	Liens stratigraphiques	Mobilier	Phasage proposé
021.025	Remblai	Mortier orangé	636	Sous 053, sur 027, 030, dans 636		Gallo-Romain
021.026	Remblai	Limon argileux brun noir, compact et hétérogène	636	Sous 049, sur 027, dans 636		Gallo-Romain
021.027	Remblai	Limon brun noir, compact et hétérogène	636	Sous 025, 026, sur 029, dans 636		Gallo-Romain
021.028	Remblai	Limon brun gris compact et hétérogène	636	Sous 022, sur 049, dans 636		Gallo-Romain
021.029	Remblai	Limon sableux gris foncé meuble et homogène	636	Sous 027, 028, sur 031, 035, dans 636		Gallo-Romain
021.030	Remblai	Limon argileux brun, compact et homogène	636	Sous 025, sur 035, dans 636		Gallo-Romain
021.031	Remblai	gravier	636	Sous 029, sur 032, 033, dans 636		Gallo-Romain
021.032	Remblai	Limon argileux brun, compact et homogène	636	Sous 031, 028, sur 034, dans 636		Gallo-Romain
021.033	Remblai	Limon argileux brun, meuble	636	Sous 031, sur 034, dans 636		Gallo-Romain
021.034	Remblai	Limon argileux brun orangé, meuble	636	Sous 053, 032, sur 040, dans 636		Gallo-Romain
021.035	Remblai	Limon argileux brun foncé, compact et homogène	636	Sous 029, 030, sur 037, dans 636		Gallo-Romain
021.036	Remblai	Limon argileux brun, compact et hétérogène	664	Sous 024, sur 047, dans 664		Gallo-Romain
021.037	Remblai	Limon sableux gris, compact et homogène	636	Sous 035, sur 043, dans 636		Gallo-Romain
021.038	Remblai	Limon argileux brun, compact	636	Sous 037, 039, sur 041, 043, dans 636		Gallo-Romain
021.039	Remblai	Limon argileux brun gris, compact	636	Sous 040, sur 038, 041, dans 636		Gallo-Romain
023.040	Remblai	Limon argileux brun	636	Sous 034, sur 039, 041, dans 636		Gallo-Romain
023.041	Remblai	Limon brun compact et hétérogène	636	Sous 039, 038, 041, sur 042, dans 636	céramique, os	Gallo-Romain
023.042	Remblai	Limon brun gris avec gravas	636	Sous 038, 043, 041, sur 044, 046, dans 636	céramique, faune, métal, enduits peints	Gallo-Romain

US Numéro	Identification	Description / morphologie	Appartient au fait	Liens stratigraphiques	Mobilier	Phasage proposé
023.043	Remblai	équivalent à 041	636	Sous 037, sur 044, 042, dans 636		Gallo-Romain
021.044	Remblai	Limon gris brun foncé, compact et homogène	636	Sous 042, 043, sur 045, dans 636		Gallo-Romain
021.045	Remblai	Limon sableux brun clair, compact et homogène	636	Sous 044, 046, sur 054, dans 636		Gallo-Romain
021.046	Remblai	Limon argileux brun foncé, compact avec des traces de mortier, et CB	636	Sous 042, sur 045, synchrone à 044, dans 636		Gallo-Romain
021.047	Remblai	Limon argileux brun noir, compact et homogène	664	Sous 036, sur 048		Gallo-Romain
021.048	Remblai	Poche sableuse	664	Sous 047, sur 053		Gallo-Romain
021.049	Remblai	Limon argileux brun gris clair, homogène	636	Sous 028, sur 026		Gallo-Romain
021.050	Tranchée de fondation du mur MR524	Limon sableux jaunâtre et homogène		Equivalent à 012 ?		Gallo-Romain
021.051	Fondation	Silex liés au limon argileux orangé	524	Sous 524		Gallo-Romain
021.052	Creusement	Creusement d'une fosse ou d'un TP	637	Sous 003, sur 002		Terres Noires
021.053	Creusement	Creusement d'une fosse ou d'un TP	664	Sous 048, sur 007, 025		Gallo-Romain
021.054	Creusement	Creusement de la tranchée de récupération du mur 524	636	Sous 045, sur 014, 524		Gallo-Romain

### Sondage 2

022.001	Enrobé + remblais préparatoires.	Grave hétérogène sur bidime		Sur 002, 126, équivalent à 033		Contemporain
022.002	"Terre noire"	Limon brun à brun foncé		Sous 001, sur 003	céramiques	Terres Noires
022.003	"Terre noire"	Limon brun foncé à noir, homogène, avec petits graviers et micro-TCA		Sous 002, sur 004, 018, 019, 020	céramiques	Terres Noires
022.004	Remblai	Limon brun foncé à noir, homogène avec nodules de Tc	529	Sous 003, sur 013, dans 529	céramiques, rares en TCA	Gallo-Romain
022.005	Démolition sup.	Limon brun foncé très aéré		Sous 020, 182, 183, sur 007, 009, 011, 032	céramiques, clous, riche en TCA	Gallo-Romain
022.006	Démolition inf.	Couche de tuile Ipus ou moins à plat avec mortier		Sous 007, sur 008		Gallo-Romain
022.007	Démolition, partie ouest	Limon brun avec mortier, et bois brûlés		Sous 005, 032, sur 515, 026, 006, 009	céramiques, clous, TCA, enduits peints	Gallo-Romain

US Numéro	Identification	Description / morphologie	Appartient au fait	Liens stratigraphiques	Mobilier	Phasage proposé
022.008	Sol	Limon argileux et charbonneux gris		Sous 015, 027, 006, 009, 010, 012, sur 021, 547	céramique, faune, fer	Gallo-Romain
022.009	Maçonnerie	Mortier orangé et tuile		Sous 005, 007, sur 008, synchrone à 010 ?		Gallo-Romain
022.010	Remblai ?	Limon brun avec CB et TB		Sous 011, sur 012, synchrone à 009 ?		Gallo-Romain
022.011	Remblai ?	Aras de tuiles et mortier dans un limon brun		Sous 005, sur 010, 012		Gallo-Romain
022.012	Démolition ?	Mortier et TCA		Sous 010, 011, sur 008		Gallo-Romain
022.013	Comblement	Limon brun avec TCA et mortier	529	Sous 004, sur 181, 1824, dans 529	TCA	Gallo-Romain
022.014	Remblai ?	Limon brun clair riche en TB, petits fragments de mortier		Sous 181, sur 516, synchrone à 017 ?	TCA	Gallo-Romain
022.015	Sol	Limon brun avec mortier		Sous 516, sur 008		Gallo-Romain
022.016	Remblai de démolition	Limon brun avec mortier		Sous 181, 182, sur 017	TCA	Gallo-Romain
022.017	Démolition	Limon brun avec beaucoup de mortier et TCA plus ou moins à plat		Sous 016, sur 515, synchrone à 007		Gallo-Romain
022.018	Comblement	Limon brun avec petits fragments de TCA et petits nodules de mortier	530	Sous 003, sur 182		Gallo-Romain
022.019	Comblement	Limon brun avec beaucoup de nodules de TCA, petits nodules de craie et mortier	530	Sous 003, sur 183, dans 530		Gallo-Romain
022.020	Remblai de démolition	Limon brun avec beaucoup de nodules de TCA et mortier		Sous 003, sur 005		Gallo-Romain
022.021	Sol	Limon très argileux jaune roux et très rubéfié par endroit		Sous 008, sur 022		Gallo-Romain
022.022	Niveau d'occupation	Limon sableux gris-jaune, avec des nodules d'argile jaune, et du charbon de bois.		Sous 021, sur 028		Gallo-Romain
022.023	Recharge de sol ?	Limon sablo-argileux brun-jaune avec de petits nodules de mortier et de rares charbons de bois.		Sous 029, sur 547, 025, 030		Gallo-Romain
022.024	Démolition ?	Poche de limon sablo-argileux gris avec du charbon de bois et des petits nodules de calcaire.		Sous 165, sur 546		Gallo-Romain
022.025	Poche de chaux	Chaux concassée		Sous 023, 547, sur 031, 165		Gallo-Romain
022.026	Démolition ?	Poche de mortier pulvérulent avec quelques fragments de TCA.		Sous 515, sur 027		Gallo-Romain
022.027	bois carbonisé			Sous 026, sur 008		Gallo-Romain

US Numéro	Identification	Description / morphologie	Appartient au fait	Liens stratigraphiques	Mobilier	Phasage proposé
022.028	Niveau d'occupation	Limon brun jaune avec nodules de mortier		Sous 022, sur 029		Gallo-Romain
022.029	Niveau d'occupation	poche de limon gris , proche de 022		Sous 028, sur 023		Gallo-Romain
022.030	Vidange de foyer	Limon sableux noir très riche en CB		Sous 023, sur 025, 030		Gallo-Romain
022.031	Remblai ?	Poche d'argile jaune		Sous 030, sur 546, synchrones à 165 ?		Gallo-Romain
022.032	Effondrement	Limon brun gris rubéfié		Sous 005, sur 007		Gallo-Romain
022.033	Enrobé			Sur 034, équivalent à 001		Contemporain
022.034	"Terre noire"	Limon sableux brun foncé, avec nodules de craie, éclat de TCA et silex		Sous 033, sur 035		Gallo-Romain
022.035	Remblai	Limon sableux brun très riche en nodules de craie, éclat et mortier	527	Sous 034, sur 036, dans 527		Antiquité tardive
022.036	Remblai	Limon sableux brun foncé avec gros et moyens silex	527	Sous 035, sur 176, dans 527	TCA	Antiquité tardive
022.037	Remblai	Limon sableux brun, rares nodules de craie, éclats de TCA	665	Sous 176, sur 180, dans 665	céramique	Antiquité tardive
022.038	Remblai de démolition	Limon sableux brun jaune mêlé à des l'argile jaune, avec des rares petits silex et des nodules des mortier		Sous 179, 180, sur 042, 047, synchrones à 039	céramique	Gallo-Romain
022.039	Remblai de démolition	Argile jaune		Sous 180, sur 040, synchrones à 038		Gallo-Romain
022.040	Sol de travail	Limon sableux brun avec nodules de mortier, éclats de TCA et CB		Sous 039, sur 041, 042	coquillage	Gallo-Romain
022.041	Sol de travail	Poche de craie concassée		Sous 040, sur 042		Gallo-Romain
022.042	Remblai de démolition	Limon argilo-sableux brun jaune avec CB, silex de taille moyenne, et nodules de craie		Sous 040, 041, 166, sur 043, 046, équivalent à 162	céramique	Gallo-Romain
022.043	Occupation	Limon sableux brun avec CB, petits nodules de mortier, et rares petits silex		Sous 042, sur 100, 110, 048, 044, 047		Gallo-Romain
022.044	Remblai	poche de mortier		Sous 043, sur 048		Gallo-Romain
022.045	Démolition	Limon sableux jaune avec mortier et CB		Sous 062, sur 049		Gallo-Romain
022.046	Occupation	Limon sableux brun avec CB, petits nodules de mortier, et rares petits silex		Sous 042, sur 047		Gallo-Romain

US Numéro	Identification	Description / morphologie	Appartient au fait	Liens stratigraphiques	Mobilier	Phasage proposé
022.047	Niveau de sol ?	Limon sableux brun clair très riche en mortier		Sous 043, 046, sur 060, 067, synchrone à 044 ?		Gallo-Romain
022.048	Remblai	Limon sableux brun avec CB, rares petits silex, nodules de mortier		Sous 044, sur 062, synchrone à 060 ?	céramique	Gallo-Romain
022.049	Occupation	Limon sablo-argileux gris vert avec CB		Sous 045, sur 050		Gallo-Romain
022.050	Occupation	Limon sablo-argileux brun assez riche en CB		Sous 049, sur 051, synchrone à 101		Gallo-Romain
022.051	Occupation	Limon sablo-argileux brun vert avec CB		Sous 050, sur 052, 073, synchrone à 102		Gallo-Romain
022.052	Niveau de sol	Limon brun avec mortier et CB		Sous 051, sur 053		Gallo-Romain
022.053	Occupation	Limon sablo-argileux brun foncé avec CB		Sous 052, 073, sur 054, équivalent à 105		Gallo-Romain
022.054	Occupation	Limon sablo-argileux brun foncé avec CB		Sous 053, sur 055, synchrone à 106		Gallo-Romain
022.055	Occupation	Limon dablo-argileux brun avec CB		Sous 054, sur 056, synchrone à 108 et à 076 ?		Gallo-Romain
022.056	Traces d'enduit sur MR603	Mortier beige		Sous 055, sur 058, synchrone à 074 ?		Gallo-Romain
022.057	Remblai	Limon sableux brun avec nodules de mortier, CB et très petits silex		Sous 058, 072		Gallo-Romain
022.058	Élévation et effondrement de MR603	Argile jaune		Sous 056, 076, sur 057, 072, 071, 078		Gallo-Romain
022.059	Remblai de démolition	Limon brun avec petits blocs de craie	666	Sous 180, sur 179, dans 666		Antiquité tardive
022.060	Démolition	Limon sablo-argileux jaune avec CB et petits nodules de mortier		Sous 047, 178, sur 061		Gallo-Romain
022.061	Démolition	Limon sableux brun clair, avec des nodules de mortier et des fragments d'enduits peints		Sous 060, sur 062, 075	enduit peint	Gallo-Romain
022.062	Démolition	Limon argileux jaune mêlé à un limon sableux		Sous 048, 061, sur 045		Gallo-Romain
022.063	Occupation	Limon sableux noir très riche en CB		Sous 075, sur 063		Gallo-Romain
022.064	Sol	Craie damée		Sous 063, sur 077		Gallo-Romain
022.065	Occupation	Limon sableux noir très riche en CB		Sous 069, 077, sur 066, 078		Gallo-Romain

US Numéro	Identification	Description / morphologie	Appartient au fait	Liens stratigraphiques	Mobilier	Phasage proposé
022.066	Occupation	Limon sablo-argileux brun foncé avec nodules de mortier et petits silex		Sous 065, sur 070		Gallo-Romain
022.067	Remblai	Limon sableux brun jaune, avec CB, petits silex, et nodules de mortier	670	Sous 047, sur 068, dans 670	enduit peint	Gallo-Romain
022.068	Remblai	Limon sableux brun avec CB, nodules et gros fragments de mortier	670	Sous 067, sur 178, dans 670	coquillage	Gallo-Romain
022.069	Remblai	Limon sablo-argileux brun foncé, avec petits silex et nodules de mortier		Sous 077, sur 065, 071	TCA	Gallo-Romain
022.070	Remblai	Limon argileux brun tacheté de jaune, avec CB et petits silex		Sous 066, sur 011		Gallo-Romain
022.071	Remblai	Limon sableux brun clair avec nodules de mortier, rares CB		Sous 069, sur 072		Gallo-Romain
022.072	Remblai	Limon sableux brun clair avec de petits silex et de rares CB		Sous 069, 071, sur 057	TCA	Gallo-Romain
022.073	Sol	Argile jaune		Sous 051, sur 053		Gallo-Romain
022.074	Niveau de sol ou mur effondré ?	Argile jaune		Sous 055, équivalent à 056 ?		Gallo-Romain
022.075	Remblai	Limon brun foncé avec argile jaune		Sous 061, sur 063		Gallo-Romain
022.076	Remblai	Limon sablo-argileux brun jaune avec petits éclats de craie		Sous 077, sur 058, équivalent à 055 ?	TCA	Gallo-Romain
022.077	Remblai	Limon sableux brun clair avec argile jaune et mortier pulvérulent		Sous 064, sur 065, 069		Gallo-Romain
022.078	Sol	Craie damée		Sous 058, sur 079, 082, 081		Gallo-Romain
022.079	Remblai	Limon sablo-argileux brun jaune avec petits éclats de craie, et 1 silex moyen		Sous 078, sur 080, 081		Gallo-Romain
022.080	Remblai	Limon sableux brun clair avec cailloutis de silex		Sous 079, sur 185, équivalent à 081 ?		Gallo-Romain
022.081	Fouisseur	Limon brun gris très meuble		Sous 082, 078, 079, sur 185, équivalent à 080, 083 ?		Gallo-Romain
022.082	Remblai	Limon argileux jaune avec CB		Sous 078 ; sur 081 et 083		Gallo-Romain
022.083	Remblai	Limon sableux brun clair mêlé à de l'argile jaune avec CB et rares silex		Sous 082? Sur 185, équivalent à 081 ?		Gallo-Romain



US Numéro	Identification	Description / morphologie	Appartient au fait	Liens stratigraphiques	Mobilier	Phasage proposé
022.084	Base ?	Craie tendre		Sous 166, sur 085, équivalent à 604		Gallo-Romain
022.085	Remblai	Limon sableux brun avec des poches d'argile jaune, CB et éclats de craie		Sous 084, sur 086, équivalent à 043 ?	faune	Gallo-Romain
022.086	Remblai	Limon sableux brun mêlé à l'argile jaune avec de gros fragments d'enduit, blocs et nodules de mortier, CB		Sous 084, 580, sur 116, 087, équivalent à 157	céramique	Gallo-Romain
022.087	Niveau d'occupation	Limon sablo-argileux brun foncé avec CB		Sous 086, sur 088, 089, 090		Gallo-Romain
022.088	Sol de travail	Limon sableux brun clair, avec poudre de mortier		Sous 087, sur 089		Gallo-Romain
022.089	Niveau d'occupation	Limon sablo-argileux brun foncé avec CB		Sous 087, sur 091, équivalent à 090 ?		Gallo-Romain
022.090	Sol	Limon argileux brun jaune avec CB et TB		Sous 087, sur 091, équivalent à 089 ?		Gallo-Romain
022.091	Sol	Argile jaune		Sous 089, 090, sur 092, synchrone à 116		Gallo-Romain
022.092	Sol	Craie damée		Sous 091, 116, sur 093, 095		Gallo-Romain
022.093	Occupation	Limon sablo-argileux brun foncé avec nodules de CB et TB		Sous 092, sur 094, 095		Gallo-Romain
022.094	Sol	Cailloutis de silex dans limon sableux brun		Sous 093, sur 095		Gallo-Romain
022.095	Occupation	Limon sablo-argileux brun très riche en CB et TB		Sous 093, synchrone à 105		Gallo-Romain
022.096	Remblai	Cailloutis de silex dans limon sableux brun	528	Sous 177, sur 097, dans 528		Gallo-Romain
022.097	Remblai	Limon sableux brun, mêlé à l'argile jaune, des silex moyens et des petits blocs de craie	528	Sous 096, sur 098, dans 528	céramique	Gallo-Romain
022.098	Remblai	Limon sablo-argileux brun clair avec des poches de d'argile jaune, des CB, et des nodules de mortier	528	Sous 097, sur 099, dans 528	céramique	Gallo-Romain
022.099	Remblai	Limon argileux jaune avec CB, fragments d'enduits peints, et nodules de mortier	528	Sous 098, sur 166, dans 528		Gallo-Romain
022.100	Sol ?	Limon brun clair avec mortier		Sous 043, 168, sur 101		Gallo-Romain
022.101	Occupation	Limon sableux brun riche en CB		Sous 100, sur 102, synchrone à 050		Gallo-Romain
022.102	Sol	Limon argileux brun jaune avec fragments de mortier et rares CB		Sous 101, sur 103, synchrone à 051		Gallo-Romain

US Numéro	Identification	Description / morphologie	Appartient au fait	Liens stratigraphiques	Mobilier	Phasage proposé
022.103	Sol	Limon argileux brun jaune avec fragments de mortier et rares CB		Sous 169, sur 103, 109		Gallo-Romain
022.104	Sol et occupation	Limon argileux brun foncé mêlé à du limon argileux jaune plus ou moins lité selon les endroits avec CB		Sous 103, 170, sur 105		Gallo-Romain
022.105	Occupation	Limon sablo-argileux brun foncé avec CB et nodules de craie		Sous 104, sur 106, équivalent à 053, 095		Gallo-Romain
022.106	Occupation	Limon sablo-argileux brun vert avec CB et nodules de craie		Sous 105, sur 107, équivalent à 054		Gallo-Romain
022.107	Sol	cailloutis de silex dans un limon mêlé au mortier		Sous 106, sur 108		Gallo-Romain
022.108	Occupation	Limon sablo-argileux brun riche en CB		Sous 107, équivalent à 055		Gallo-Romain
022.109	Remblai	Limon sableux brun clair mêlé à l'argile jaune, avec CB	669	Sous 103, sur 170, dans 669		Gallo-Romain
022.110	Remblai	Limon sableux brun clair avec mortier, éclat de craie, petits silex et CB	668	Sous 043, sur 168, dans 668		Gallo-Romain
022.111	Remblai	Limon très sableux brun avec petits nodules de mortier	592	Sous 171, sur 112, dans 592	TCA (rares)	Antiquité tardive
022.112	Remblai	Limon très sableux brun foncé avec des silex de taille moyenne	592	Sous 111, sur 113, dans 592		Antiquité tardive
022.113	Remblai	Limon très sableux brun clair avec rares CB, rares nodules de mortier, et éclat de TCA	592	Sous 112, sur 114, dans 592		Antiquité tardive
022.114	Remblai	Limon sableux brun clair avec mortier pulvérulent, petits silex, fragments de craie	592	Sous 113, sur 172, équivalent à 164, dans 592	TCA	Antiquité tardive
022.115	Remblai	Limon sablo-argileux vert avec mortier		Sous 580, sur 116, équivalent à 157 ? Equivalent à 139		Gallo-Romain
022.116	Occupation et sol	Limon sableux brun foncé comportant un petit lit d'argile jaune en partie basse		Sous 086, 115, sur 117, 092, synchrone à 091		Gallo-Romain
022.117	Sol	Cailloutis de silex dans un limon sableux brun		Sous 116, sur 118		Gallo-Romain
022.118	Occupation	Limon sablo-argileux brun foncé avec de rares petits silex et CB		Sous 117, sur 119		Gallo-Romain
022.119	Sol	Limon sablo-argileux brun jaune avec CB et rares nodules de craie		Sous 118, sur 120, 121		Gallo-Romain
022.120	Occupation ?	Limon sablo-argileux brun avec argile jaune, CB, petits silex, rares nodules de craie		Sous 119, sur 122, équivalent à 121 ?		Gallo-Romain

US Numéro	Identification	Description / morphologie	Appartient au fait	Liens stratigraphiques	Mobilier	Phasage proposé
022.121	Occupation ?	Limon sablo-argileux brun foncé avec silex de taille moyenne		Sous 119, sur 122, équivalent à 120 ?		Gallo-Romain
022.122	Occupation	Limon sablo-argileux brun jaune riche en TB, moyens silex et nodules de craie		Sous 120 et 121, sur 163, 185		Gallo-Romain
022.123	Remblai	Argile jaune avec fragments de mortier jaune	587	Sous 124, sur 171, dans 587		Gallo-Romain
022.124	Remblai	Limon sableux brun plus ou moins foncé avec quelques silex, nodules de CB et TB, et petits nodules de craie	587	Sous 127, sur 123, dans 587	TCA	Antiquité tardive
022.125	Comblement de la fosse 588	Limon sableux brun clair, riche en mortier jaune ; nodules de calcaire, rares petits silex.	588	Sous 130, sur 131, dans 588	Céramique, métal, faune.	Antiquité tardive
022.126	"Terre noire"	Limon sableux brun foncé, avec de rares petits silex, des nodules de craie en partie basse		Sous 001, sur 127	TCA	Terres Noires
022.127	"Terre noire"	Limon sableux brun foncé avec moyens silex, éclats de TCA et nodules de craie		Sous 126, sur 128, 129, 124, synchrone à 003		Terres Noires
022.128	"Terre noire"	Limon brun foncé avec nodules de craie		Sous 127, sur 130		Antiquité tardive
022.129	"Terre noire"	Limon brun foncé riche en nodules de craie et de TCA		Sous 127, sur 132, 134		Antiquité tardive
022.130	Comblement	Limon sableux brun à jaune riche en nodules de mortier jaune, éclat de craie, quelques petits silex, éclats de TCA	588	Sous 128, sur 125, dans 588		Antiquité tardive
022.131	Comblement	Limon sableux brun foncé à jaune riche en nodules de mortier jaune, éclat de craie, quelques petits silex, éclats de TCA	588	Sous 125, sur 173, dans 588		Antiquité tardive
022.132	Remblai	Limon sableux brun à jaune riche en nodules de craie, quelques petits silex et TCA en partie basse		Sous 129, 149, sur 133, équivalent à 154, 134 ?		Gallo-Romain
022.133	Sol ?	Limon sablo-argileux jaune avec rares fragments de Tca, quelques petits silex et quelques nodules de craie		Sous 132, 134, sur 142, 135, 140, équivalent à 156 ?		Gallo-Romain
022.134	Remblai ?	Limon sableux brun foncé avec des fragments de TCA et de mortier et des petits silex		Sous 173, 129, sur 133, équivalent à 132 ?	céramique	Gallo-Romain
022.135	Remblai ?	Limon sableux brun jaune avec petits nodules de craie et de mortieret 1 gros silex		Sous 133, 140, sur 136		Gallo-Romain
022.136	Occupation	Limon sableux gris brun avec CB		Sous 135, sur 137, équivalent à 141 ?		Gallo-Romain
022.137	Sol	Cailloutis de silex dans un limon sableux brun gris		Sous 136, 141, sur 138		Gallo-Romain

US Numéro	Identification	Description / morphologie	Appartient au fait	Liens stratigraphiques	Mobilier	Phasage proposé
022.138	Occupation	Limon sablo-argileux brun jaune avec CB et mortier		Sous 137, 141, sur 139, 144, 143		Gallo-Romain
022.139	Sol ?	Limon sablo-argileux brun jaune avec des fragments de craie de mortier et d'huître		Sous 138, 174, équivalent à 115	huître	Gallo-Romain
022.140	Base ?	Craie damée		Sous 133, sur 135, 141		Gallo-Romain
022.141	Sol ?	Limon sablo-argileux brun jaune, avec nodules de craie et éclats de TCA		Sous 140, sur 137, 138		Gallo-Romain
022.142	Sol	Limon argileux brun jaune avec nodules de craie et éclats de TCA		Sous 133, sur 143, équivalent à 138 ?		Gallo-Romain
022.143	Occupation	Limon sableux brun		Sous 142, 138, 174, équivalent à 139 ?	TCA, huître	Gallo-Romain
022.144	Support de sablière ?	Cailloutis de silex liés au mortier jaune	667	Sous 138, sur 145, dans 667		Gallo-Romain
022.145	Remblai	limon argileux brun charbonneux, mêlé à l'argille jaune	667	Sous 144, sur 174, dans 667		Gallo-Romain
022.146	démolition	Limon sableux brun foncé avec silex de taille moyenne, petits blocs de craie et mortier		Sous 130, sur 147, équivalent à 135		Gallo-Romain
022.147	Remblai	Limon sablo-argileux brun jaune, avec nodules de mortier et petits silex		Sous 146 sur 591	TCA	Gallo-Romain
022.148	Comblement	de la fosse	580	Sous 175, 172, sur 167, dans 580	céramique, faune, verre, métal	Gallo-Romain
022.149	Sol	Limon sableux brun avec de gros fragments de mortier beige rosés		Sous 127, 175, sur 132, équivalent à 153 ?		Gallo-Romain
022.150	Remblai	Limon brun avec de petits nodules de craie, des éclats de TCA quelques moyen à gros silex	526	Sous 127, sur 151, 152, dans 526		Antiquité tardive
022.151	Comblement de la fosse 526	Limon très sableux brun orangé avec petits et moyens silex et quelques éclats de TCA	526	Sous 150, sur 175, dans 526		Antiquité tardive
022.152	Comblement	Limon très sableux brun orangé ; petits et moyens silex ; quelques éclats de TCA.	526	Sous 150, sur 175, dans 526		Antiquité tardive
022.153	Sol	Grave rapportée comportant moyens et petits silex dans une matrice orangée		Sous 175, sur 154, équivalent à 518		Gallo-Romain
022.154	Remblai	Limon sableux brun jaune, riche en TCA et fragments de mortier		Sous 153, sur 155 et 156, équivalent à 132 ?		Gallo-Romain
022.155	Sol	Craie damée		Sous 154, sur 156		Gallo-Romain
022.156	préparation de sol	Limon très sableux brun jaune avec des fragments de TCA et de mortier		Sous 154 et 155, sur 157		Gallo-Romain
022.157	Occupation	Limon sableux brun gris avec quelques CB et de rares petits silex		Sous 156, équivalent à 086	céramique	Gallo-Romain

US Numéro	Identification	Description / morphologie	Appartient au fait	Liens stratigraphiques	Mobilier	Phasage proposé
022.158	Remblai	Limon sableux brun avec moyens et gros silex	657	Sous 159, sur 177, dans 657	céramique, TCA (fragments)	Gallo-Romain
022.159	Remblai	Limon sableux brun avec petits silex, quelques nodules de craie et des éclats de TCA	657	Sous 160, sur 158, dans 657	céramique	Gallo-Romain
022.160	Remblai	Limon sableux brun riche en silex de taille moyenne, et quelques éclats de craie	657	Sous 161, sur 159, dans 657	TCA	Gallo-Romain
022.161	Remblai	Limon sableux brun jaune avec des nodules de craie et quelques silex de taille moyenne	657	Sous 176, sur 160, dans 657		Gallo-Romain
022.162	Occupation ?	Limon sableux jaune avec quelques CB et de rares silex de taille moyenne		Sous 177, équivalent à 042		Gallo-Romain
022.163	Occupation ?	Limon sableux gris riche en CB	592	Sous 122	céramique	Gallo-Romain
022.164	Comblement	Egalité avec 114	592	Sous 113, sur 172, dans 592, équivalent à 114		Antiquité tardive
022.165	Niveau de démolition de MR546 ?	Limon argileux orangé compact et hétérogène avec quelques nodules de mortier	546	Sous 025, sur 024, 546, équivalent à 031 ?		Gallo-Romain
022.166	Creusement	Creusement de fonction indéterminée.	528	Sous 099, sur 084, 042, dans 528		Gallo-Romain
022.167	Creusement	Creusement de la fosse 580.	580	Sous 148, sur 115, 086, dans 580		Gallo-Romain
022.168	Creusement	Creusement de fonction indéterminée.	668	Sous 110, sur 100, dans 668		Gallo-Romain
022.169	Occupation	Limon brun foncé homogène et peu compact.		Sous 102, sur 103		Gallo-Romain
022.170	Creusement	Creusement de fonction indéterminée.	669	Sous 109, sur 104, dans 669		Gallo-Romain
022.171	Creusement	Creusement de fonction indéterminée.	587	Sous 123, sur 111, dans 587		Antiquité tardive
022.172	Creusement	Creusement de fonction indéterminée.	592	Sous 114, 164, sur 148, dans 592		Antiquité tardive
022.173	Creusement	Creusement de fonction indéterminée.	588	Sous 131, sur 134, dans 588		Antiquité tardive
022.174	Creusement	Creusement pour sablière basse ?	667	Sous 145, sur 143, 139, dans 667		Gallo-Romain
022.175	Creusement	Creusement de la fosse 526.	526	Sous 150, 151, 152 sur 149, 153, 148, dans 526		Antiquité tardive

US Numéro	Identification	Description / morphologie	Appartient au fait	Liens stratigraphiques	Mobilier	Phasage proposé
022.176	Creusement	Creusement de la fosse 527.	527	Sous 036, sur 037, 161, dans 527		Antiquité tardive
022.177	Creusement	Creusement de fonction indéterminée.	657	Sous 158, sur 096, dans 657		Gallo-Romain
022.178	Creusement	Creusement de fonction indéterminée.	670	Sous 068, sur 060, dans 670		Gallo-Romain
022.179	Creusement	Creusement de fonction indéterminée.	666	Sous 059, sur 038, dans 666		Antiquité tardive
022.180	Creusement	Creusement de fonction indéterminée.	665	Sous 037, sur 038, 039, 059, dans 665		Antiquité tardive
022.181	Creusement	Creusements de fonction indéterminée.	529	Sous 013, sur MR516, 014, 016, dans 529, équivalent 184		Gallo-Romain
022.182	Creusement	Creusements de fonction indéterminée.	530	Sous 018, sur 016, 005		Gallo-Romain
022.183	Creusement	Creusements de fonction indéterminée.	530	Sous 019, sur 005, dans 530		Gallo-Romain
022.184	Creusement	Creusements de fonction indéterminée.	529	Sous 013, équivalent à 181, dans 529		Gallo-Romain
022.185	Occupation	Limon brun argileux, compact et homogène		Sous 122, 083, 081, 080, sur 656		Gallo-Romain

### Sondage 3

023.001	Enrobé			Sur 002		Contemporain
023.002	Remblai	Limon sableux marron avec de nombreux nodules de craies, très peu de nodules de mortier et de rares fragments de calcaire.	525	Sous 001, sur 028, dans 525		Moderne / contemporain
023.003	Remblai	Limon brun foncé très hétérogène	525	Sous 030, sur 029, 038, 036	TCA	Moderne / contemporain
023.004	Remblai de démol.	Mortier jaune mêlé aux silex et à la TCA		Sous 036, 067, sur 006		Médiéval / Moderne
023.005	Remblai	Limon brun foncé à noir avec très nombreux silex		Sous 007, 088, sur 009		Terres Noires
023.006	Remblai	Limon brun foncé avec quelques silex		Sous 004, sur 007, 008		Médiéval / Moderne
023.007	Remblai	Limon brun foncé avec TB et nombreuses TCA		Sous 006, 008, sur 005		Médiéval / Moderne
023.008	Remblai	Limon brun avec beaucoup de gros silex, et crate		dans 006, sur 007, 005	TCA	Médiéval / Moderne
023.009	Niveau de rue	Silex dans limon noir		Sous 005, sur 010		Terres Noires
023.010	Voirie	Limon sableux gris dans une fine matrice de petits cailloutis.		Sous 009, sur 011		Gallo-Romain
023.011	Niveau de rue	Fine couche de cailloutis dans limon brun foncé		Sous 010, sur 012		Gallo-Romain

US Numéro	Identification	Description / morphologie	Appartient au fait	Liens stratigraphiques	Mobilier	Phasage proposé
023.012	Niveau de rue	Cailloutis dans limon argileux orangé		Sous 011, sur 013		Gallo-Romain
023.013	Remblai	Limon très noir avec beaucoup de silex		Sous 009 et 010, sur 014		Gallo-Romain
023.014	Niveau de rue	Limon verdâtre, très homogène. Couche hydromorphe ?		Sous 013, 016, sur 017		Gallo-Romain
023.015	Niveau de rue	Limon argileux verdâtre, très homogène. Couche hydromorphe ?		Sous 012, sur 016, 013		Gallo-Romain
023.016	Niveau de rue	Limon argileux brun foncé		Sous 013, 015, sur 014		Gallo-Romain
023.017	Niveau de rue	Cailloutis dans limon argileux orangé		Sous 014, sur 018		Gallo-Romain
023.018	Niveau de rue	Limon très argileux orangé, compact, avec quelques silex		Sous 017, sur 019		Gallo-Romain
023.019	Niveau de rue	Limon très argileux orangé, compact		Sous 018, sur 020		Gallo-Romain
023.020	Niveau de rue	Limon très argileux gris vert, très homogène. Couche hydromorphe		Sous 019, sur 021		Gallo-Romain
023.021	Niveau de rue	Limon argileux, très compact et homogène, avec de nombreux silex		Sous 020, sur 022		Gallo-Romain
023.022	Niveau de rue	Limon argileux gris vert, homogène. Couche hydromorphe		Sous 021, sur 023		Gallo-Romain
023.023	Niveau de rue	Limon argileux orangé, très compact, avec de nombreux silex		Sous 022, sur 024		Gallo-Romain
023.024	Niveau de rue	Limon argileux brun avec de gros silex		Sous 023, sur 025		Gallo-Romain
023.025	Niveau de rue	Limon très argileux gris vert. Couche hydromorphe		Sous 024, sur 026		Gallo-Romain
023.026	Niveau de rue	Couche de craie		Sous 040, sur 027, 043		Gallo-Romain
023.027	Niveau de rue	Limon argileux marron orangé avec de gros blocs de craie	650	Sous 046, 040, sur 041, dans 650		Gallo-Romain
023.028	Remblai	Limon sableux brun avec des nodules de craie	525	Sous 002, sur 030, dans 525		Moderne / contemporain
023.029	Remblai	Limon argileux brun foncé à noir avec des nodules de craie	525	Sous 003, 038 sur 032		Moderne / contemporain
023.030	Remblai	Limon très argileux gris brun avec craie	525	Sous 028, sur 003, dans 525		Moderne / contemporain
023.031	Remblai	Limon argileux brun foncé à noir avec des fragments de craie	525	Sous 032 et 037, sur 034, 066	TCA (beaucoup)	Moderne / contemporain
023.032	Remblai	Limon argileux brun avec quelques silex et nodules de craie	525	Sous 029, 037, sur 031		Moderne / contemporain
023.033	Remblai	Limon très argileux noir avec silex	525	Sous 034, sur 035		Moderne / contemporain

US Numéro	Identification	Description / morphologie	Appartient au fait	Liens stratigraphiques	Mobilier	Phasage proposé
023.034	Remblai	Limon argileux brun avec beaucoup de silex, craie	525	Sous 031, 066, sur 033, 035	TCA	Moderne / contemporain
023.035	Remblai	Limon argileux noir avec de petits silex	525	Sous 034, 033, sur 056	TCA (beaucoup)	Moderne / contemporain
023.036	Remblai	Limon argileux très noir	525	Sous 003, sur 004, dans 525		Gallo-Romain
023.037	Remblai	Limon argileux marron avec mortier, CB et craie	525	Sous 038, sur 031, 032, 066, dans 525	TCA (beaucoup)	Moderne / contemporain
023.038	Remblai	Limon argileux marron avec nodules de craie	525	Sous 003, sur 029, 037		Moderne / contemporain
023.039	Annulé					
023.040	Recharge de voirie	Cailloutis de silex dans un limon brun assez compact		Sous 025, sur 026, 027		Gallo-Romain
023.041	Comblement	limon argileux brun avec calcaire, TB et CB	650	Sous 027, sur 042, dans 650		Gallo-Romain
023.042	Comblement	Limon argileux brun foncé, compact avec de gros silex	650	Sous 041, sur 070, dans 650		Gallo-Romain
023.043	Recharge de voirie	Limon brun clair sableux avec silex et quelques CB		Sous 026, 070, sur 044		Gallo-Romain
023.044	Recharge de voirie	Cailloutis de silex dans un limon brun orangé		Sous 043, sur 045, 046, 047		Gallo-Romain
023.045	Recharge de voirie	Cailloutis de silex dans un limon brun gris		Sous 044, sur 046		Gallo-Romain
023.046	Occupation	Limon argileux gris, riche en CB, nodules de craie		Sous 045, sur 047		Gallo-Romain
023.047	Sol	craie		Sous 046, 044, 043, sur 048		Gallo-Romain
023.048	Occupation	Limon très argileux brun clair, assez homogène, avec CB et quelques TB		Sous 047, sur 049		Gallo-Romain
023.049	Occupation	Limon très argileux gris, riche en CB		Sous 048, sur 050		Gallo-Romain
023.050	Sole	Limon rubéfié (rouge brique, jaune, brun), hétérogène, avec CB et TB		Sous 049, sur 051		Gallo-Romain
023.051	Voirie	Cailloutis de silex dans limon argileux brun clair, compact		Sous 050, sur 052		Gallo-Romain
023.052	Niveau d'occupation	Limon très argileux gris clair avec CB et silex		Sous 051, sur 053	scorie	Gallo-Romain
023.053	Occupation	Limon très argileux gris foncé avec CB, TB et petits silex		Sous 052, sur 054	céramique	Gallo-Romain



US Numéro	Identification	Description / morphologie	Appartient au fait	Liens stratigraphiques	Mobilier	Phasage proposé
023.054	Occupation	Limon très argileux gris clair		Sous 053, équivalent à 060	céramique, faune	Gallo-Romain
023.055	Maçonnerie MR525	Gros silex et mortier orangé ; mortier hydrolique le long du parement interne.	525	Sous 068, sur 067, dans 525		Moderne / contemporain
023.056	Comblement	gros silex et mortier orangé avec inclusions de limon très argileux brun	525	Sous 035, sur 057, 061		Moderne / contemporain
023.057	Comblement	Limon brun orangé avec des poches de mortier orangé et de gros silex	525	Sous 056, sur 061		Moderne / contemporain
023.058	Niveau de sol	Sable orangé dans limon brun.		Sous 053, sur 058, 054		Gallo-Romain
023.059	Niveau de sol	Limon brun comportant des poches de sable orangé.		Sous 058, sur 060		Gallo-Romain
023.060	Occupation	Equivalence avec 061.		Sous 058, 059, sur 062, 651, équivalent à 054		Gallo-Romain
023.061	Occupation	Limon argileux brun-gris, compact et homogène, avec quelques silex.	525	Sous 056, 057, sur 068		Moderne / contemporain
023.062	Remblai	Limon très argileux gris noir, compact, hétérogène et humide, avec de gros silex et beaucoup de charbon de bois.	651	Sous 060, 054, sur 063, dans 651		Gallo-Romain
023.063	Remblai	Limon argileux brun-gris avec poches de grave sableuse.	651	Sous 062, sur 071, dans 651		Gallo-Romain
023.064	Substrat anthropisé	Limon argileux brun, compact et homogène, avec silex.		Sous 071, 651, 067, sur 065		Médiéval / Moderne
023.065	Substrat	Grave sableuse.		Sous 064		Gallo-Romain
023.066	Remblai	Limon très argileux noir, meuble et homogène.	525	Sous 031, 037, sur 034		Moderne / contemporain
023.067	Creusement	du vivier 525	525	Sous 055, sur 004, 064, dans 525		Moderne / contemporain
023.068	Enduit de mortier hydraulique rose		525	Sous 061, sur 055, dans 525		Moderne / contemporain
023.069	Annulé					
023.070	Creusement	du fossé 650	650	Sous 042, sur 043, dans 650		Gallo-Romain
023.071	Creusement	du fossé 651	651	Sous 063, sur 064, dans 651		Gallo-Romain

US Numéro	Identification	Description / morphologie	Appartient au fait	Liens stratigraphiques	Mobilier	Phasage proposé
<b>Sondage 5</b>						
025.001	Terre végétale	Limon brun foncé		sur 002		Remblais XXe siècle
025.002	Remblai	Limon sableux brun clair avec nodules de craie		Sous 001, sur 003, 007		Remblais XXe siècle
025.003	Démolition	Couche de tuile dans un limon brun gris clair		Sous 002, sur 004, 005		Médiéval / Moderne
025.004	Démolition	Couche de gros silex avec mortier jaune		Sous 003, sur 005, 006		Médiéval / Moderne
025.005	Occupation	Couche de mortier jaune avec silex		Sous 003, 004, sur 006 et 007		Médiéval / Moderne
025.006	Occupation	Limon argileux gris très homogène		Sous 004 et 005, sur 007		Médiéval / Moderne
025.007	Occupation	Limon argileux gris clair		Sous 002, 005 et 006, sur 008, 009 et 033		Médiéval / Moderne
025.008	Remblai	Limon argileux brun orangé avec nodules de craie et de CB		Sous 007 et 033, sur 009		Médiéval / Moderne
025.009	Remblai	Limon argileux brun avec de nombreux nodules de craie de CB et de TCA		Sous 007 et 008, sur 010, 011 et 032		Médiéval / Moderne
025.010	Remblai	Limon argileux brun orangé		Sous 009, sur 632, 011	TCA	Médiéval / Moderne
025.011	Occupation	Limon argileux orangé avec nodules de craie		Sous 009 et 032, 010, sur 034, 012, 053		Médiéval / Moderne
025.012	Démolition	Limon argileux orangé		Sous 011, sur 022, 053		Médiéval / Moderne
025.013	Occupation	Limon argileux noir		Sous 035, sur 014, 015, 016		Médiéval / Moderne
025.014	Occupation	Limon argileux orangé		Sous 013, sur 022, synchrone à 012, 015 ?		Médiéval / Moderne
025.015	Occupation	Limon argileux jaune		Sous 013, sur 019, 021, synchrone à 014, 016 ?		Médiéval / Moderne
025.016	Remblai	Limon argileux brun clair avec nodules de craie		Sous 013, synchrone à 015, 043 ?		Médiéval / Moderne
025.017	Creusement	Limon argileux brun orangé	672	Sous 032, sur 056, dans 672		Médiéval / Moderne
025.018	Remblai	Limon argileux brun clair à gris avec nodules de craie		Sous 020, 021, sur 022	TCA	Médiéval / Moderne
025.019	Remblai	Limon argileux noir		Sous 015, sur 020		Médiéval / Moderne
025.020	Remblai	Limon argileux brun gris avec nodules de craie		Sous 019, sur 018, synchrone à 021 ?		Médiéval / Moderne

US Numéro	Identification	Description / morphologie	Appartient au fait	Liens stratigraphiques	Mobilier	Phasage proposé
025.021	Remblai	Limon argileux brun		Sous 015, sur 018, synchrone à 020 ?	TCA	Médiéval / Moderne
025.022	Remblai	Limon argileux brun foncé		Sous 055, 012, 014, 018, sur 023	TCA	Médiéval / Moderne
025.023	Remblai	Limon argileux brun clair avec nodules de craie		Sous 022, sur 024, 051 et 026	céramique	Médiéval / Moderne
025.024	Remblai	Limon argileux brun gris		Sous 023, sur 025		Médiéval / Moderne
025.025	Remblai	Limon argileux gris ocre avec nodules de craie		Sous 024, sur 027		Médiéval / Moderne
025.026	Remblai	Limon argileux noir avec nodules de craie		Sous 023, 025, sur 027, 048, 057		Médiéval / Moderne
025.027	Remblai	Limon argileux brun avec nodules de craie		Sous 026, sur 045, 046, 028		Médiéval / Moderne
025.028	Remblai	Limon argileux brun clair		Sous 027, 045, 046, sur 029, 047, 049		Médiéval / Moderne
025.029	Remblai	Limon argileux brun, avec nodules de craie et de CB		Sous 028, 057, sur 031 et 030		Médiéval / Moderne
025.030	Remblai	Limon argileux brun foncé avec des tâches d'argile clair		Sous 047 et 029, sur 031, équivalent à 050 ?		Médiéval / Moderne
025.031	Occupation	Limon argileux gris beige avec craie		Sous 029 et 030, sur 052		Médiéval / Moderne
025.032	Occupation	Limon argileux brun orange		Sous 009, sur 011 et 017		Médiéval / Moderne
025.033	Remblai	Limon argileux brun clair		Sous 007, sur 008		Médiéval / Moderne
025.034	Occupation	Limon argileux ocre à orange		Sous 011, sur 035		Médiéval / Moderne
025.035	Occupation	Limon argileux orangé		Sous 034, sur 013		Médiéval / Moderne
025.036	Remblai	Limon argileux orangé homogène et compact ; quelques nodules de calcaire, rares nodules de charbon de bois.		Coupé par 056 ; sur 037 et 040	TCA	Médiéval / Moderne
025.037	Démolition	Limon argileux orangé avec blocs de craie		Sous 036, 042, sur 038, équivalent à 655		Médiéval / Moderne
025.038	Comblement du TP671	Limon argileux brun foncé	671	Sous 037, sur 058, dans 671		Médiéval / Moderne
025.039	Remblai	Limon argileux brun orangé		Sous 043, sur 044		Médiéval / Moderne
025.040	Occupation	Limon argileux brun clair		Sous 036, sur 041 et 042		Médiéval / Moderne
025.041	Sol	Limon argileux orangé		Sous 040, sur 042		Médiéval / Moderne
025.042	Occupation	Limon argileux brun foncé		Sous 040 et 041, sur 037		Médiéval / Moderne

US Numéro	Identification	Description / morphologie	Appartient au fait	Liens stratigraphiques	Mobilier	Phasage proposé
025.043	Démolition	Limon argileux beige avec nodules de craie		Sous 058, sur 039, 044		Médiéval / Moderne
025.044	Remblai	Limon argileux brun foncé		Sous 039 et 043, sur 023 et 051		Médiéval / Moderne
025.045	Remblai	Limon argileux brun clair		Sous 027, sur 028		Médiéval / Moderne
025.046	Remblai	Limon argileux brun clair		Sous 027, sur 028		Médiéval / Moderne
025.047	Remblai	Limon argileux brun clair		Sous 028, sur 030, 050		Médiéval / Moderne
025.048	Creusement	Limon argileux brun foncé		Sous 051, 026, sur 049		Médiéval / Moderne
025.049	Creusement	Limon argileux brun clair		Sous 028, 046, 048, sur 050		Médiéval / Moderne
025.050	Creusement	Limon argileux brun foncé		Sous 047, 049, sur 052		Médiéval / Moderne
025.051	Creusement	Limon argileux brun		Sous 023, 044, sur 048		Médiéval / Moderne
025.052	Remblai			Sous 031, 050		Médiéval / Moderne
025.053	Élévation de MR632	Maçonnerie de silex et de blocs de craie liés au mortier jaune.	632	Sous 012, 633, 010, 011, sur 054, dans 632		Médiéval / Moderne
025.054	Fondation en tranchée pleine de MR632	Maçonnerie de silex et de blocs de craie liés au mortier orange.	632	Sous 053, sur 055, dans 632		Médiéval / Moderne
025.055	Creusement	Creusement de la tranchée de fondation de MR632.	632	Sous 054, sur 022, dans 632		Médiéval / Moderne
025.056	Creusement	Creusement d'une fosse de plantation ?	672	Sous 017, sur 011, 036, dans 672		Médiéval / Moderne
025.057	Remblai	Limon argileux gris homogène et compact ; quelques nodules de calcaire, rares nodules de charbon de bois.		Sous 026, sur 029		Médiéval / Moderne
025.058	Creusement	Creusement du TP671.	671	Sous 058, sur 043, dans 671		Médiéval / Moderne

US Numéro	Identification	Description / morphologie	Appartient au fait	Liens stratigraphiques	Mobilier	Phasage proposé
<b>Secteur 3 - Saint-Louis</b>						
<b>Sondage 1</b>						
031.001	Terre végétale	Limons brun foncé homogène et peu compact.		sur 002		XXe siècle
031.002	Remblai	Limons sableux orangés avec silex		Sous 001, sur 003		XXe siècle
031.003	Remblai	limons sableux gris, compact		Sous 002, sur 004		XXe siècle
031.004	Remblai	Limons argileux gris foncé avec peu de silex		Sous 003, sur 005, équivalent à 024 ?		XXe siècle
031.005	Sol	Limons brun clair avec silex		Sous 004, 024, sur 006	TCA	Médiéval / Moderne
031.006	Remblai	Limons sableux brun avec petits silex		Sous 005, sur 007, 021	TCA	Médiéval / Moderne
031.007	Terres noires	Limons sableux gris avec petits silex		Sous 006, 022, sur 008	TCA	Terres Noires
031.008	Terres noires	Limons sableux brun avec petits silex, nodules de craie et éclats de TCA		Sous 007, sur 009	céramique	Terres Noires
031.009	"Terre noire"	Limons sableux gris foncé, compact avec nodules de craie		Sous 008, sur 010	céramique, faune	Terres Noires
031.010	Niveau d'occupation	Limons sableux avec silex, nodules de mortier, CB et craie		Sous 009, sur 011 et 012	céramique, faune	Gallo-Romain
031.011	Sol	Limons sableux brun, compact, avec de petits silex		Sous 010, sur 012, 013	céramique	Gallo-Romain
031.012	Occupation	Limons sableux brun, compact, avec CB, craie et éclats de TCA		Sous 010, 011, sur 016, 019		Gallo-Romain
031.013	Remblai	Limons brun clair avec CB, nodules de craie	570	Sous 011, sur 014, dans 570	TCA	Gallo-Romain
031.014	Remblai	Grave dans limon sableux brun clair	570	Sous 013, sur 015	céramique	Gallo-Romain
031.015	Remblai	Grave dans limon sableux orange	570	Sous 011, sur 014		Gallo-Romain
031.016	Remblai	Limons sablo-argileux brun clair	570	Sous 015, sur 017		Gallo-Romain
031.017	Remblai	Limons sableux, brun jaune, avec CB, petits silex et nodules de craie	570	Sous 016, sur 018, dans 570		Gallo-Romain
031.018	Remblai	Limons noirs très cendreuse et charbonneux avec de petits silex	570	Sous 017, dans 019	céramique, faune	Gallo-Romain
031.019	Substrat	Grave à silex dans une matrice limono-sableuse orangée.		Sous 023, 012		Gallo-Romain
031.020	Remblai XXe siècle	Limons sableux brun foncé avec silex		Sur 024	polystyrène	XXe siècle
031.021	Creusement	Tranchée de récupération du MR569.		Sous 006, sur 569		Médiéval / Moderne
031.022	Creusement	Tranchée de fondation du MR569.	569	Sous 569, sur 007		Médiéval / Moderne
031.023	Creusement	Creusement de fonction indéterminée.	570	Sous 018, sur 019, dans 570		Gallo-Romain
031.024	Creusement	Troncature contemporaine		Sous 020 et 004 ; coupe 005		XXe siècle

US Numéro	Identification	Description / morphologie	Appartient au fait	Liens stratigraphiques	Mobilier	Phasage proposé
<b>Sondage 2</b>						
032.001	Remblai	Silex et sable		Sur 023		XXe siècle
032.002	Remblai ?	Limon sableux brun clair, avec de petits blocs et des nodules de craie, des silex		Sous 023, sur 003	TCA	Médiéval / Moderne
032.003	Occupation ?	Limon sableux brun clair avec des fragments de craie		Sous 002, sur 004, 022		Médiéval / Moderne
032.004	Sol	Craie		Sous 003, sur 021		Médiéval / Moderne
032.005a	Terres noires	Limon sableux brun foncé avec TCA, petits silex, nodules et petits blocs de craie.		Sous 022, sur 027, 005b, 673	TCA, os, huitre	Terres Noires
032.005b	Remblai	Limon sableux brun plus clair, avec inclusions de TCA, petits silex et nodules de craie.		Sous 005a, 028, 673, sur 019, 011, 567, 006, 020		Terres Noires
032.006	Remblai	Limon sableux brun avec nodules de craie	568	Sous 005b, 019, sur 024	TCA, céramique	Gallo-Romain
032.007	Niveau d'occupation	Limon brun gris avec silex, mortier et CB		Sous 025, 567, 024, 019, sur 008, 555, équivalent à 020 ?		Gallo-Romain
032.008	Niveau d'occupation	Limon argilo-sableux gris avec CB et petits silex	555	Sous 007, 020, sur 026, dans 555	céramique, os	Gallo-Romain
032.009	Substrat anthropisé ?	Limon argileux orangé avec petits silex		Sous 008, 026, 555, sur 010		TN anthropisé
032.010	Substrat	Grave dans limon argileux orangé		Sous 009		TN
032.011	Comblement de FS 560	Limon sableux gris jaune avec silex et CB	567	Sous 024, 005b, sur 012, dans 567	TCA, huitre, métal	Gallo-Romain
032.012	Comblement de FS 561	Limon sableux marbré jaune et gris, avec silex, nodules de craie et CB	567	Sous 011, sur 017, 013, dans 567		Gallo-Romain
032.013	Comblement de FS 562	Limon gris meuble	567	Sous 017, 012, sur 018, 014, dans 567		Gallo-Romain
032.014	Comblement de FS 563	Cailloutis de silex	567	Sous 018, 013, sur 014, dans 567		Gallo-Romain
032.015	Comblement de FS 564	Limon sableux gris avec silex et CB	567	Sous 014, sur 016, dans 567		Gallo-Romain
032.016	Comblement de FS 565	Limon argileux gris avec nodules de CB, calcaire et silex	567	Sous 015, sur 025, dans 567		Gallo-Romain
032.017	Comblement de FS 566	Limon sableux gris, meuble	567	Sous 012, sur 013, dans 567	TCA	Gallo-Romain

US Numéro	Identification	Description / morphologie	Appartient au fait	Liens stratigraphiques	Mobilier	Phasage proposé
032.018	Comblement de FS 567	Limon sableux beige avec CB	567	Sous 013, sur 014, dans 567	céramique	Gallo-Romain
032.019	Remblai ?	Limon sableux gris beige à brun, très hétérogène avec nodules de craie et CB		Sous 005b, sur 006, 007, 020	TCA	Gallo-Romain
032.020	Occupation ?	Limon brun, jaune, bige, hétérogène avec mortier		Sous 019, 005b, sur 008, 555	os	Gallo-Romain
032.021	Niveau d'occupation ?	Limon brun foncé, compact et homogène avec mortier, TCA et micro-nodules de craie.		Sous 004, sur 022		Médiéval / Moderne
032.022	Niveau de sol	Fine couche de limon argileux orangé composé d'un fin granulat et de petits fragments de craie.		Sous 003, 021, sur 005a		Médiéval / Moderne
032.023	Creusement	Creusement de la troncature XXe s.		Sous 001, sur 002		XXe siècle
032.024	Creusement	Creusement de fonction indéterminée.	568	Sous 006, sur 011, 007		Gallo-Romain
032.025	Creusement	Creusement de FS567.	567	Sous 016, sur 007, dans 567		Gallo-Romain
032.026	Creusement	Creusement de fonction indéterminée.	555	Sous 008, sur 009, dans 555		Gallo-Romain
032.027	Comblement du TP673	Limon brun à brun foncé, homogène et peu compact ; petits nodules de craie.	673	Sous 005a, sur 028, dans 673	Huîtres	Terres Noires
032.028	Creusement	Creusement du TP673.	673	Sous 027, sur 005b, dans 673		Terres Noires

US Numéro	Identification	Description / morphologie	Appartient au fait	Liens stratigraphiques	Mobilier	Phasage proposé
<b>Sondage 3</b>						
033.001	Démolition	Limon argileux orange		Sous 051, sur 003	enduit peint	Gallo-Romain
033.001a	Enduits peints	1er ensemble d'enduits peints (le plus au nord)		Sous 051, sur 003		Gallo-Romain
033.001b	Enduits peints	2nd ensemble d'enduits peints		Sous 051, sur 003		Gallo-Romain
033.001c	Enduits peints	3è ensemble d'enduits peints		Sous 051, sur 003		Gallo-Romain
033.002	Tr de récupération	Limon argileux brun orangé très meuble	678	Sous 018, sur 044, équivalent à 043, dans 678		Gallo-Romain
033.003	Sol	Craie damée		Sous 001, sur 045, 046		Gallo-Romain
033.004	Remblai de démolition	Limon sablo-argileux brun jaune, avec quelques CB et 1 TCA		Equivalent à 026, sur 005		Gallo-Romain
033.005	Démolition	Limon argileux jaune avec quelque CB, de rares petits silex	578	Sous 004, sur 006	enduit peint	Gallo-Romain
033.006	Occupation	Limon sablo-argileux brun foncé très riche en CB et avec de petits silex		Sous 005, 026, sur 033, 037, 039, 007, synchrone à 052	céramique, faune, coquillage	Gallo-Romain
033.007	Occupation	Limon sablo-argileux brun foncé avec CB et quelques petits silex		Sous 006, sur 008		Gallo-Romain
033.008	Comblement du fossé 599	Limon sablo-argileux brun foncé avec des petits silex et de rares CB	599	Sous 007, équivalent à 039, dans 599		Gallo-Romain
033.009	Terre végétale	Limon sableux brun clair		sur 010		Contemporain
033.010	Remblai	Limon brun, hétérogène, avec des nodules de craie		Sous 009, sur 011, 015, 016	brique, bois, plastique, ferraille	Contemporain
033.011	Remblai	Mortier jaune avec silex		Sous 010, sur 012	TCA (quelques), ardoise	Hospice moderne
033.012	Remblai	Silex de taille moyenne dans un mortier jaune		Sous 011, sur 013, 014	TCA (quelques)	Hospice moderne
033.013	"Terre noire"	Limon sableux brun foncé avec petits nodules de craie		Sous 012, sur 020	TCA (quelques)	Terres noires
033.014	Perturbation	Limon sableux brun foncé ; nodules de calcaire et de mortier ; silex provenant du niveau supérieur.	676	Sous 012, 065, sur 056, dans 676, équivalent à 016		Terres noires
033.015	Tr de récupération	Limon sableux brun foncé avec des petits blocs de craie, des fragments de mortier et des silex	675	Sous 010, sur 065, dans 675		Hospice moderne
033.016	"Terre noire"	Limon sableux brun avec des petits nodules de craie, des fragments de TCA et de mortier et quelques CB	676	Sous 055, 065, 010, sur 056, dans 676, synchrone à 014		Terres noires



US Numéro	Identification	Description / morphologie	Appartient au fait	Liens stratigraphiques	Mobilier	Phasage proposé
033.017	"Terre noire"	Limon sableux brun foncé, avec des nodules de craie, quelques fragments de mortier et de TCA		Sous 056, sur 051, synchrones à 018		Terres noires
033.018	"Terre noire"	Limon sableux brun foncé avec quelques nodules de craie et de rares nodules de mortier		Sous 056, sur 043, 022, synchrones à 020		Terres noires
033.019	"Terre noire"	Limon sableux brun avec quelques nodules et petits blocs de craie, de gros silex	677	Sous 013, sur 057, dans 677		Terres noires
033.020	"Terre noire"	Limon sableux brun foncé avec de rares nodules de craie et des silex		Sous 013, 057, sur 021, synchrones à 018		Terres noires
033.021	"Terre noire"	Limon sableux brun jaune, avec de rares CB et petits silex, et quelques fragments de mortier		Sous 020, 022, sur 023, 024, 025		Gallo-Romain
033.022	Terre à bâtir	Argile jaune		Sous 018, sur 021, 025		Gallo-Romain
033.023	Sol ou occupation	Limon sablo-argileux jaune avec de rares silex		Sous 021 et 024, sur 026, et 028, équivalent à 027 ?		Gallo-Romain
033.024	Sol	Cailloutis de silex dans un limon sablo-argileux jaune		Sous 021 et 025, sur 023 et 027		Gallo-Romain
033.025	Sol ou occupation	Limon sablo-argileux jaune		Sous 058, 021, et 022, sur 024, 040		Gallo-Romain
033.026	Démolition de MR674	Limon sablo-argileux brun jaune avec quelques CB, des fragments de mortier		Sous 023, 061, sur 006, synchrones à 004	céramique	Gallo-Romain
033.027	Solin	Limon sableux brun jaune, meuble, avec l'empreinte d'une grosse pierre arrachée	638	Sous 024, 060, sur 061, dans 638	céramique, faune	Gallo-Romain
033.028	Sol	Cailloutis de silex (moyens) dans un limon sablo-argileux jaune		Sous 023, sur 029, équivalent à 597		Gallo-Romain
033.029	Sol	Limon sablo-argileux jaune à orangé selon la rébéfaction, avec CB		Sous 028, sur 030		Gallo-Romain
033.030	Sol	Limon sablo-argileux jaune avec de rares CB		Sous 029, sur 031		Gallo-Romain
033.031	Occupation	Limon sablo-argileux brun gris avec quelques CB		Sous 030, sur 034, 674		Gallo-Romain
033.032	Sol	Limon sablo-argileux jaune avec de rares petits silex		Sous 040, sur 045, équivalent à 041		Gallo-Romain
033.033	Occupation	Limon sableux brun gris avec de rares CB		Sous 006, sur 674, 034, 035		Gallo-Romain
033.034	Sol	Limon sableux brun orangé avec quelques CB et TB et de rares petits silex		Sous 031, 674, 033, sur 053, 036, 037, équivalent à 035 ?		Gallo-Romain

US Numéro	Identification	Description / morphologie	Appartient au fait	Liens stratigraphiques	Mobilier	Phasage proposé
033.035	Sol	Limon sableux brun avec CB		Sous 033, sur 037, équivalent à 034 ?		Gallo-Romain
033.036	Occupation ou substrat anthropisé	Limon sableux brun gris avec CB		Sous 034, 062, sur 038		Gallo-Romain
033.037	Comblement	Limon sableux brun gris avec CB et petits silex	598	Sous 034, 035, 006, sur 062, dans 598		Gallo-Romain
033.038	Substrat	Grave à silex dans un limon sableux brun orangé		Sous 064, 036, 062, 063		TN anthropisé
033.039	Comblement	Limon sableux brun gris avec CB, rares TB et petits silex	599	Sous 006, sur 063, équivalent à 008, dans 599		Gallo-Romain
033.040	Niveau de travail	Limon sablo argileux jaune avec du mortier "en plaque"		Sous 025, sur 041, équivalent à 024 ?		Gallo-Romain
033.041	Sol	Limon sablo-argileux jaune avec de rares petits silex		Sous 040, sur 045, équivalent à 032		Gallo-Romain
033.042	Comblement	Limon sableux brun clair avec grave à silex et quelques CB	600	Sous 059, sur 060, dans 600	céramique	Gallo-Romain
033.043	Tr de récupération	Limon sableux brun clair, avec de petits blocs de craie, et des silex de taille moyenne	678	Sous 018, sur 044, dans 678		Gallo-Romain
033.044	Tr de récupération	silex et mortier beige	678	Sous 043, 002, sur 058, dans 678		Gallo-Romain
033.045	Fondation	silex et mortier beige	601	Sous 003, 041, sur 046, dans 601		Gallo-Romain
033.046	Fondation	Silex moyens non liés	601	Sous 045, sur 047, dans 601		Gallo-Romain
033.047	Fondation	Silex moyens liés à la chaux	601	Sous 046, sur 048, dans 601		Gallo-Romain
033.048	Fondation	Silex moyens liés au mortier beige	601	Sous 047, sur 049, dans 601		Gallo-Romain
033.049	Fondation	Silex petits à moyens dans un limon sableux brun foncé	601	Sous 048, sur 050, dans 601		Gallo-Romain
033.050	Fondation	Silex moyens liés au mortier beige	601	Sous 049, sur 059, dans 601		Gallo-Romain
033.051	Démolition	Limon sablo-argileux jaune avec petits silex et rares nodules de craie et de mortier		Sous 058, 018, 018, sur 001		Gallo-Romain
033.052	Occupation	Poche argileuse jaune riche et TB et CB		Synchrone à 006		Gallo-Romain

US Numéro	Identification	Description / morphologie	Appartient au fait	Liens stratigraphiques	Mobilier	Phasage proposé
033.053	Comblement	Limon sableux brun gris avec CB et quelques silex	602	Sous 034, sur 064, dans 602		Gallo-Romain
033.054	Fondation de MR596	Blocs calcaire liés au mortier jaune.	596	Sous 065, sur 055, dans 596		Hospice moderne
033.055	Creusement	Creusement de la tranchée de fondation de MR596.	596	Sous 054, sur 016, dans 596		Hospice moderne
033.056	Creusement	Creusement d'une fosse de fonction indéterminée.	676	Sous 014, 016, sur 013, 018, 017, dans 676		Terres noires
033.057	Creusement	Creusement d'une fosse de fonction indéterminée.	677	Sous 019, sur 020, 018, dans 677		Terres noires
033.058	Creusement	Creusement de la tranchée de récupération de MR601.	678	Sous 044, sur 025, 051, dans 678		Gallo-Romain
033.059	Creusement	Creusement de la tranchée de fondation de MR601.	601	Sous 050, sur 042, 600, dans 601		Gallo-Romain
033.060	Creusement	Creusement de la fosse 600.	600	Sous 042, sur 027, dans 600		Gallo-Romain
033.061	Creusement	Creusement pour le solin 638.	638	Sous 027, sur 026, 004, dans 638		Gallo-Romain
033.062	Creusement	Creusement de la fosse 598.	598	Sous 037, sur 036, 038, dans 598		Gallo-Romain
033.063	Creusement	Creusement du fossé 599.	599	Sous 039, sur 038, dans 599		Gallo-Romain
033.064	Creusement	Creusement de la fosse 602	602	Sous 053, sur 038, dans 602		Gallo-Romain
033.065	Creusement	Creusement de la tranchée de récup de MR596	675			Hospice moderne
<b>Sondage 4</b>						
034.001	Terre végétale	Limon argileux beige orangé, homogène		Sur 002, 015		XXe siècle
034.002	Remblai	Limon gris avec des blocs de craie		Sous 001, sur 036, équivalent à 015	TCA, brique	XXe siècle
034.003	"Terre noire"	Limon argileux avec quelques silex, nodules de craie et quelques blocs de mortier		Sous 036, sur 004, 012, équivalent à 016		Terres Noires
034.004	Occupation	Limon brun clair à ocre compact avec des nodules de craie et de mortier		Sous 003, sur 005		Gallo-Romain
034.005	Démolition	Mortier avec silex, blocs de craie et fragments de tuile		Sous 004, sur 006, équivalent à 019 et 012		Gallo-Romain

US Numéro	Identification	Description / morphologie	Appartient au fait	Liens stratigraphiques	Mobilier	Phasage proposé
034.006	Maçonnerie	Mortier, blocs de craie et silex	557	Sous 005, équivalent à 018, dans 557		Gallo-Romain
034.007	Occupation	Limon brun ocre avec quelques silex, mortier et craie		Sous 039, sur 009		Gallo-Romain
034.008	Remblai	Limon brun clair avec quelques silex roulés, quelques rares fragments de craie et de TCA		Sous 013, sur 010		Gallo-Romain
034.009	Occupation	Limon brun clair à ocre avec des nodules de mortier, des fragments		Sous 007, 028, 027, sur 025, 010		Gallo-Romain
034.010	Remblai	Limon brun avec quelques rares nodules de craies et quelques fragments TCA, nodules et petits blocs de craie (rares)		Sous 009, 025, 008, sur 011, 029, équivalent à 021		Gallo-Romain
034.011	Remblai	Limon très argileux avec grave à silex	572	Sous 030, sur 033, dans 572		Gallo-Romain
034.012	Démolition	Limon argileux marron orangé avec de nombreux fragments de mortier		Sous 003, 042, sur 013, 026		Gallo-Romain
034.013	Démolition	Limon argileux brun foncé à orange avec de nombreux fragments de mortier et de craie		Sous 012, 037, sur 008		Gallo-Romain
034.014	Remblai de démolition	Limon très argileux orange	557	Sous 026, sur 018, dans 557		Gallo-Romain
034.015	Remblai	Limon argileux brun		Sous 001, équivalent à 002 ?		XXe siècle
034.016	"Terre noire"	Limon argileux très noir		Sous 036, sur 017, 019, équivalent à 003		Terres Noires
034.017	"Terre noire"	Limon argileux noir	679	Sous 016, sur 042, dans 679		Terres Noires
034.018	Démolition	Mortier jaune dans limon brun clair	557	Sous 014, sur 037, dans 557, équivalent à 006		Gallo-Romain
034.019	"Terre noire"	Limon très argileux noir avec morceaux de mortier et silex		Sous 036, 016, 042, sur 020, 027, équivalent à 005		Gallo-Romain
034.020	Remblai	Limon argileux brun clair		Sous 019, 037, sur 024, 025		Gallo-Romain
034.021	Remblai	Limon argileux brun clair		Sous 024, 025, sur 022, équivalent à 010		Gallo-Romain
034.022	Remblai	Limon argileux brun		Sous 021, sur 030, 035, équivalent à 029		Gallo-Romain

US Numéro	Identification	Description / morphologie	Appartient au fait	Liens stratigraphiques	Mobilier	Phasage proposé
034.023	Remblai	Limon orangé brun orangé avec beaucoup de silex		Sous 041, 043, sur 032		Gallo-Romain
034.024	Sol ou démolition	Limon argileux brun avec de nombreuses poches de LAO		Sous 020, 025, sur 021	enduit peint	Gallo-Romain
034.025	Remblai	Limon argileux brun orangé		Sous 020, 027, 009, sur 024, 021, 010		Gallo-Romain
034.026	Démolition	Limon argileux brun foncé avec de nombreux silex et mortier	557	Sous 012, sur 014, dans 557	céramique, fer	Gallo-Romain
034.027	Occupation	Limon argileux brun, compact et homogène, avec traces de CB, rares cailloux		Sous 019, sur 025, 009, 028	TCA	Gallo-Romain
034.028	Occupation	Limon argileux brun, compact et homogène, avec traces de CB, rares cailloux		Sous 027, sur 009, équivalent à 039		Gallo-Romain
034.029	Comblement	Limon argileux gris foncé, compact et homogène, avec silex, traces de CB		Sous 010, sur 030, équivalent à 022	céramique, TCA	Gallo-Romain
034.030	Comblement	Limon argileux brun clair, compact et homogène avec silex	572	Sous 022, 029, sur 011, dans 572	faune	Gallo-Romain
034.031	Remblai	Limon sableux gris jaune, compact avec quelques silex	680	Sous 011, sur 040, dans 680		Gallo-Romain
034.032	Substrat	Grave dans un limon brun		Sous 023, 038, sur 034		TN
034.033	Remblai	Grave dans un limon argileux brun gris, compact	572	Sous 011, sur 041, dans 572		Gallo-Romain
034.034	Substrat	Grave		Sous 032		TN
034.035	Comblement	Limon brun foncé	571	Sous 022, sur 043, dans 571		Gallo-Romain
034.036	Creusement	Troncature XXe s.		Sous 002, 015, sur 016, 003		XXe siècle
034.037	Tranchée de récupération	Tranchée de récupération	557	Sous 006, 018, sur 020, 039, 013, dans 557		Gallo-Romain
034.038	Creusement	Creusement de fonction indéterminée.	680	Sous 040, sur 032, dans 680		Gallo-Romain
034.039	Niveau de sol	Limon brun orangé, compact, avec des silex et des nodules de mortier jaune.		Sous 037, sur 007, 556, équivalent à 028		Gallo-Romain
034.040	Remblai	Limon argileux brun, compact et homogène.	680	Sous 031, sur 038, dans 680		Gallo-Romain
034.041	Creusement	Creusement de la fosse 572.	572	Sous 033, sur 023, dans 572		Gallo-Romain
034.042	Creusement	Creusement d'une fosse de fonction indéterminée	679			Terres Noires
034.043	Creusement	Creusement du TP 571	571			Gallo-Romain

US Numéro	Identification	Description / morphologie	Appartient au fait	Liens stratigraphiques	Mobilier	Phasage proposé
<b>Sondage 5</b>						
035.001	Remblai	Limon sableux marron, meuble et hétérogène, avec nodules de craie et de CB et du mortier		Sous 522, sur 002	TCA	Fin Moderne ou Contemporain ?
035.002	Occupation	Limon argileux très noir avec de nombreux morceaux de CB, des nodules de craie, des "boules" d'argile orangée et TCA		Sous 001, sur 521	Céramique, TCA	Fin Moderne ou Contemporain ?
035.003	Sol ou niveau de travail	Craie damée		Sous 049, 006, sur 041, 016, 082		Médiéval / Moderne
035.004	Niveau de piétinement	Limon argileux noir avec des nodules de craie et de mortier, CB		Sous 047, sur 535		Fin Moderne ou Contemporain ?
035.005	Niveau de travail	Craie dans matrice limoneuse brun clair		Sous 013, sur 006, synchrone à 042		Médiéval / Moderne
035.006	Occupation	Limon argileux brun clair, mais plus foncé qu'en 005, avec des morceaux de craie, de TCA et des nodules de CB		Sous 005, 013, sur 003, 016, synchrone à 035, équivalent à 014		Médiéval / Moderne
035.007	Remblai	Limon argileux brun foncé	559	Sous 012, sur 008, dans 559		Médiéval / Moderne
035.008	Remblai	Couche de TCA dans une matrice argileuse brun foncé avec des nodules de craie	559	Sous 007, sur 009, dans 559		Médiéval / Moderne
035.009	Remblai	Limon argileux brun orangé avec quelques TCA, des morceaux de craie et des nodules de mortier et de CB	559	Sous 008, sur 010, dans 559		Médiéval / Moderne
035.010	Remblai	Tuiles posées à plat et tassées	559	Sous 009, sur 011, dans 559		Médiéval / Moderne
035.011	Remblai	Limon argileux brun foncé avec quelques TCA, des silex, des nodules de craie, du mortier et quelques CB	559	Sous 010, sur 079, dans 559	céramique, faune, fer	Médiéval / Moderne
035.012	Remblai	Limon argileux gris brun		Sous 045, sur 007		Fin Moderne ou Contemporain ?
035.013	Remblai	Limon argileux brun foncé		Sous 079, sur 005, 006, 014, synchrone à 034, équivalent à 046		Médiéval / Moderne
035.014	Remblai	Limon argileux brun foncé		Sous 013, équivalent à 006		Médiéval / Moderne
035.015	Enrobé			Sur 043, 047, 522, équivalent à 081		XXe siècle
035.016	Occupation	Limon argileux brun foncé		Sous 003, 083, 006, sur 017, synchrone à 041		Médiéval / Moderne

US Numéro	Identification	Description / morphologie	Appartient au fait	Liens stratigraphiques	Mobilier	Phasage proposé
035.017	Sol	Limon argileux orangé très compact et homogène		Sous 016, sur 018		Médiéval / Moderne
035.018	"Terre noire"	Limon argileux brun foncé		Sous 017, sur 019, synchrones à 038		Médiéval / Moderne
035.019	"Terre noire"	Limon argileux brun, plus clair qu'en 018		Sous 018, 040, sur 092, 050, 054	TCA, céramique, os	Terres Noires
035.020	Remblai	Limon argileux brun clair		Sous 073, sur 021		Fin Moderne ou Contemporain ?
035.021	Remblai	Limon argileux brun clair		Sous 020, 073, sur 027, 028, 034		Fin Moderne ou Contemporain ?
035.022	Remblai	Limon argileux brun clair à ocre		Sous 027, sur 023		Médiéval / Moderne
035.023	Remblai	Limon argileux brun clair		Sous 022, sur 024		Médiéval / Moderne
035.024	Remblai	Limon argileux brun clair		Sous 023, 091, sur 025		Médiéval / Moderne
035.025	Fondation	Silex et mortier dans une matrice limoneuse brun clair		Sous 024, sur 026		Médiéval / Moderne
035.026	Remblai	Limon argileux noir		Sous 025, sur 019		Médiéval / Moderne
035.027	Remblai	Couche de TCA		Sous 021, 028, sur 029, 022		Médiéval / Moderne
035.028	Démolition	Couche de craie		Sous 021, sur 034, 027		Médiéval / Moderne
035.029	Comblement	Limon argileux brun clair	654	Sous 027, sur 030, dans 654		Médiéval / Moderne
035.030	Comblement	Limon argileux brun clair	654	Sous 029, sur 031, 033, dans 654		Médiéval / Moderne
035.031	Comblement	Limon argileux brun clair	654	Sous 030, sur 032, dans 654		Médiéval / Moderne
035.032	Comblement	Limon argileux brun clair	654	Sous 031, sur 033, dans 654		Médiéval / Moderne
035.033	Comblement	Craie damée	654	Sous 032, sur 091, dans 654		Médiéval / Moderne
035.034	Remblai	Limon argileux brun gris		Sous 028, 021, 039, sur 042, synchrones à 013		Médiéval / Moderne
035.035	Remblai	Limon argileux brun gris		Sous 042, sur 036, 049, synchrones à 006		Médiéval / Moderne
035.036	Remblai	Limon argileux brun gris		Sous 091, 035, sur 048, 049		Médiéval / Moderne
035.037	Démolition	Craie et mortier jaune		Sous 036, sur 038		Médiéval / Moderne
035.038	Remblai	Limon argileux brun		Sous 037, sur 040, synchrones à 018 et 026		Médiéval / Moderne

US Numéro	Identification	Description / morphologie	Appartient au fait	Liens stratigraphiques	Mobilier	Phasage proposé
035.039	Piétinement	Limon argileux gris, très compact, avec des silex et des nodules de TCA		Sous 043, 047, sur 034, synchrones à 045 et 073		Fin Moderne ou Contemporain ?
035.040	Construction	Limon brun foncé compact et homogène avec nodules de craie, silex et mortier		Sous 038, sur 019, équivalent à 026, 018		Médiéval / Moderne
035.041	Occupation	Limon brun homogène et moyennement compact avec des micro-nodules de craie		Sous 048, 049, 003, sur 037, équivalent à 016		Médiéval / Moderne
035.042	Démolition ou niveau de travail	Couche de mortier jaune orangé		Sous 034, sur 035, équivalent 005		Médiéval / Moderne
035.043	Remblai de démolition	Nodules de mortier jaune orangé mêlé à la craie		Sous 015, sur 073, équivalent à 047		Contemporain
035.044	Remblai de démolition	Limon argileux brun gris		Sous 093, 080, 078, sur 045, synchrones à 047		Contemporain
035.045	Sol	Couche de TCA		Sous 044, sur 012, 046, synchrones à 039		Fin Moderne ou Contemporain ?
035.046	Remblai	Limon argileux brun orangé		Sous 045, sur 521		Médiéval / Moderne
035.047	Démolition	Petits blocs de silex dans un mortier jaune, plus foncé que celui du mur 521		Sous 097, sur 039, équivalent à 043, 044		Contemporain
035.048	Sol ou niveau de travail	Limon brun avec nodules de craie		Sous 036, sur 049, 041		Médiéval / Moderne
035.049	Démolition	Mortier jaune pulvéulent mêlé à du limon brun avec des nodules de craie		Sous 048, 036, 035, sur 041		Médiéval / Moderne
035.050	Remblai	Limon brun avec beaucoup de nodules de limon argileux orangé, silex et petits blocs de craie	682	Sous 019, sur 058, 089, dans 682	céramique	Gallo-Romain
035.051	Remblai	Limon brun avec des poches de limon argileux orangé	683	Sous 053, sur 085, dans 683	céramique, dent animale	Gallo-Romain
035.052	Remblai	Limon argileux orangé induré	683	Sous 053, sur 085, dans 683		Gallo-Romain
035.053	Remblai	Limon brun dans matrice limono-argileuse orangée	683	Sous 084, sur 051, 052, dans 683		Gallo-Romain
035.054	Remblai	Limon brun gris avec nodules et blocs de craie, silex et nodules de TCA	681	Sous 019, sur 084, dans 681	TCA	Gallo-Romain
035.055	Remblai de démolition	Limon argileux orangé mêlé à un limon brun avec silex		Sous 085, sur 059, synchrones à 057	céramique, métal	Gallo-Romain
035.056	Remblai de démolition	Mortier et nodules de craie dans une matrice limoneuse brune		Sous 085, sur 059		Gallo-Romain



US Numéro	Identification	Description / morphologie	Appartient au fait	Liens stratigraphiques	Mobilier	Phasage proposé
035.057	Démolition	Limon argileux orangé avec blocs de craie et silex		Sous 086, sur 061, synchrones à 055		Gallo-Romain
035.058	Tr de récupération	Limon brun meuble avec silex et blocs de craie	682	Sous 050, 089, sur 086, dans 682	céramique	Gallo-Romain
035.059	Démolition	Limon argileux orangé avec quelques rares blocs de craie, mêlé à un peu de limon brun		Sous 069, 055, 056, sur 063, 070, 545		Gallo-Romain
035.060	Occupation	Limon brun avec nodules de CB et quelques silex		Sous 087, 090, sur 065, synchrones à 062	céramique	Gallo-Romain
035.061	Démolition	Limon argileux orangé avec quelques rares blocs de craie, mêlé à un peu de limon brun		Sous 057, sur 062		Gallo-Romain
035.062	Occupation	Limon brun beaucoup plus charbonneux que 060		Sous 061, sur 065, synchrones à 060		Gallo-Romain
035.063	Tr de fondation	Blocs de craie désagrégée	653	Sous 059, sur 087, dans 653		Gallo-Romain
035.064	Tr de fondation	Poche de limon brun	653	Sue 087, dans 653		Gallo-Romain
035.065	Occupation	Limon brun beaucoup plus charbonneux que 060		Sous 060, 062, sur 066	céramique	Gallo-Romain
035.066	Sol	Limon argileux orangé avec léger cailloutis		Sous 065, sur 067		Gallo-Romain
035.067	Substrat	Limon argileux brun orangé		Sous 066, sur 088		TN
035.068	Sol	Poche de craie		Sous 072, sur 077		Gallo-Romain
035.069	Sol	Poche de craie avec silex		Sous 076, 077, sur 061		Gallo-Romain
035.070	Démolition	Fine couche d'enduit peint sur un support de mortier gris		Sous 059, sur 071		Gallo-Romain
035.071	Démolition ou Remblai	Poche avec mortier et gros fragments de TCA		Sous 070, sur 060		Gallo-Romain
035.072	Remblai	Limon brun gris mêlé à du limon argileux orangé des nodules et des blocs de craie, et des petits silex		Sous 074, 076, sur 068, 077		Gallo-Romain
035.073	Remblai	Limon brun gris avec nodules de craie et de limon argileux orangé.		Sous 043, su021, 021, synchrones à 039		Fin Moderne ou Contemporain ?
035.074	Sol	Limon orangé à jaune indué		Sous 092, 086, 682, sur 072, 075		Gallo-Romain
035.075	Remblai de démolition	Limon brun gris mêlé à du limon argileux orangé quelques nodules de mortier		Sous 074, sur 076		Gallo-Romain
035.076	Remblai de démolition	Limon argileux orangé avec quelques nodules de craie et de rares nodules de CB		Sous 075, sur 072, 069		Gallo-Romain
035.077	Occupation	Limon brun riche en nodules de CB		Sous 072, 068, sur 069		Gallo-Romain

US Numéro	Identification	Description / morphologie	Appartient au fait	Liens stratigraphiques	Mobilier	Phasage proposé
035.078	Creusement	Tranché réseau	534	Sous 096, sur 044		Contemporain
035.079	Creusement	Fosse circulaire	559	Sous 011, sur 013, dans 559		Médiéval / Moderne
035.080	Tr de fondation	Fondation du mur	558	Sous 558, sur 044		Contemporain
035.081	Enrobé	Et préparation		Sur 093, 558, 095, équivalent à 015		XXe siècle
035.082	Comblement	Du TP 560 - craie blanche	560	Sous 003, sur 083, dans 560		Médiéval / Moderne
035.083	Creusement	Creusement TP 560	560	Sous 082, sur 016, dans 560		Médiéval / Moderne
035.084	Creusement	Tranchée de récupération de MR545	681	Sous 054, sur 092, 053, 683, dans 681		Gallo-Romain
035.085	Creusement	fonction indéterminée	683	Sous 051, 052, sur 055, 056, dans 683		Gallo-Romain
035.086	Creusement	Tranchée de récupération de MR653	682	Sous 058, sur 074, 057, 055, dans 682		Gallo-Romain
035.087	Creusement	Tranchée de récupération de MR653	653	Sous 063, sur 060, dans 653		Gallo-Romain
035.088	Substrat	Grave à silex		Sous 067		TN
035.089	Comblement	Tranchée de récupération de MR. 653, affaissement probable des parois. Limon argileux orangé mêlé à du limon brun	682	Sous 050, sur 058, dans 682		Gallo-Romain
035.090	Tr de fondation	Fondation du mur 545	545	Sous 545, sur 060		Gallo-Romain
035.091	Creusement	Fosse de plantation 654	654	Sous 033, sur 024, 036, dans 654		Médiéval / Moderne
035.092	Remblai	Limon brun gris avec des nodules de craie et de limon argileux orangé		Sous 019, 084, sur 074, équivalent à 050 ?		Gallo-Romain
035.093	Niveau de sol	Limon orangé à jaune induré.		Sous 081, sur 044, équivalent à 097 et 080 ?		Contemporain
035.094	Canalisation béton	Limon brun-gris mêlé à du limon argileux orangé avec quelques nodules de mortier	534	Sous 095, sur 096		Contemporain
035.095	Comblement de la tranchée réseau	Limon brun foncé assez aéré avec de nombreux silex	534	Sous 081, sur 094		Contemporain

US Numéro	Identification	Description / morphologie	Appartient au fait	Liens stratigraphiques	Mobilier	Phasage proposé
035.096	Lit de pose de la canalisation	Sable jaune meuble et homogène	534	Sous 094, sur 078		Contemporain
035.097	Creusement de la tranchée de fondation de MR522	Limon brun-gris avec nodules de craie et de limon argileux orangé.	522	Sous 522, sur 047		Contemporain
<b>Sondage 6</b>						
036.001	Enrobé	Enrobé + préparation de l'enrobé		Sur 150		XXe siècle
036.002	Maçonnerie	Fondation béton pour mur en agglo. Partie basse en tranchée pleine		Sous 150, sur 151, 003		XXe siècle
036.003	Sol	Limon sableux brun gris		Sous 002, 195, 644, 196, 645, sur 004, 010		XIXe siècle
036.004	Sol	Limon sableux brun gris avec quelques poches de limon argileux orangé		Sous 003, sur 010		Terres Noires modernes
036.005	Couverture du drain	briques	645	Sous 150, sur 006, dans 645		XIXe siècle
036.006	Comblement	Blocs de silex	645	Sous 005, sur 196, dans 645, équivalent à 007		XIXe siècle
036.007	Fondation	Limon brun gris foncé avec craie, mortier	645	Équivalent à 006, Sous 005, sur 196, dans 645	céramique, TCA, brique	XIXe siècle
036.008	Comblement	Blocs de silex	644	Sous 198, sur 009, 195, dans 644		XIXe siècle
036.009	Comblement	Silex dans limon sableux brun gris	644	Sous 198, 008, sur 195, dans 644		XIXe siècle
036.010	"Terre noire"	Limon sableux brun clair à gris		Sous 004, 003, sur 011, synchrone à 154	céramique	Terres Noires modernes
036.011	Sol	Limon sableux brun gris		Sous 010, sur 012		Terres Noires modernes
036.012	Sol	Limon sableux beige gris clair		Sous 010, sur 013, synchrone à 155		Terres Noires modernes
036.013	"Terre noire"	Limon sableux brun clair à gris avec de nombreux nodules de craie		Sous 012, sur 014, synchrone à 076	céramique	Terres Noires HMA et MA
036.014	"Terre noire"	Limon sableux brun gris		Sous 013, sur 017, 016, synchrone à 077		Terres Noires HMA et MA
036.015	Occupation	Limon argileux brun foncé		Sous 016, sur 194, 199		Gallo-romain

US Numéro	Identification	Description / morphologie	Appartient au fait	Liens stratigraphiques	Mobilier	Phasage proposé
036.016	Démolition	Mortier		Sous 014, sur 015		Gallo-romain
036.017	Remblai	Limon sableux gris avec CB, mortier et craie	688	Sous 079, sur 019, dans 688		Gallo-romain
036.018	Occupation	Mortier et craie		Sous 194, sur 190, équivalent à 100 ?	céramique, enduit peint, fer, os, coquillage	Gallo-romain
036.019	Remblai	Limon brun, avec silex craie et mortier	688	Sous 017, sur 197, dans 688	céramique, os, enduit peint, coquillage	Gallo-romain
036.020	Sol	Limon argileux orangé		Sous 191, sur 192		Gallo-romain
036.021	Fondation	Craie damée	552	Sous 174, sur 169, équivalent à 175, dans 552		Gallo-romain
036.022	Démolition	Limon argileux orangé avec fragments de mortier		Sous 169, sur 170, équivalent à 027		Gallo-romain
036.023	Occupation	Limon argileux brun avec nodules de CB et TB et petits silex		Sous 063, 184, sur 200, 061, équivalent à 046	céram	Gallo-romain
036.024	Remblai	Limon brun, nombreux nodules de CB et silex	702	Sous 023, 182, sur 183, dans 702		Gallo-romain
036.025	Comblement de tr. de récupération	Mortier jaune clair avec silex	691	Sous 185, sur 188, dans 691		Terres Noires HMA et MA
036.026	Remblai de démolition	Limon brun avec gros blocs de craie et mortier rose		Sous 188, sur 028		Gallo-romain
036.027	Démolition	Limon argileux orangé		Sous 028, 169, sur 029, équivalent à 022		Gallo-romain
036.028	Démolition	Poche de limon argileux brun		Sous 169, 026, sur 027		Gallo-romain
036.029	Construction	Poche de mortier compact		Sous 027, sur 030		Gallo-romain
036.030	Construction	Limon brun à brun clair		Sous 029, sur 184, synchrone à 170		Gallo-romain
036.031	Remblai	Limon brun clair à gris compact		Sous 187, sur 032		Gallo-romain
036.032	Remblai	Nodules de craies dans limon brun clair à gris compact		Sous 031, sur 036		Gallo-romain
036.033	Remblai	Limon brun clair à gris nodules de craie, blocs de craie et quelques silex	700	Sous 166, sur 187, dans 700		Gallo-romain
036.034	Remblai	Limon brun clair	685	sur 035, coupe 033		Gallo-romain
036.035	Remblai	Limon brun clair avec quelques rares nodules de craie	685	Sous 034, sur 039, coupe 033 et 038		Gallo-romain
036.036	Occupation	Limon brun clair avec quelques petits silex roulés		Sous 032, sur 037		Gallo-romain

US Numéro	Identification	Description / morphologie	Appartient au fait	Liens stratigraphiques	Mobilier	Phasage proposé
036.037	Sol	Mortier compact		Sous 036, sur 038		Gallo-romain
036.038	Remblai	Limon brun clair à gris, compat, avec poches de limon argileux orangé		Sous 037, sur 039		Gallo-romain
036.039	Sol	Limon argileux orangé induré		Sous 038, 069, sur 040a, synchrones à 124		Gallo-romain
036.040a	Occupation	Limon brun clair à gris, avec nodules et fragments de craie et quelques petits silex		Sous 039, sur 040b		Gallo-romain
036.040b	Occupation	Limon brun clair à gris, avec nodules et beaucoup de fragments et de blocs de craie et quelques petits silex		Sous 040a, sur 042		Gallo-romain
036.041	Remblai	Limon brun clair à gris avec quelques rares silex, rares nodules de craie et limon argileux orangé, et quelques nodules et fragments de CB		Sous 042, sur 043, équivalent à 054 ?		Gallo-romain
036.042	Occupation	Limon brun clair à gris avec quelques nodules de craie et de CB et quelques petits silex		Sous 040b, sur 041, 054, synchrones à 053		Gallo-romain
036.043	Sol	Limon argileux orangé avec petits blocs de craie et petits silex		Sous 041, 054, 177, sur 055, synchrones à 132		Gallo-romain
036.044	Occupation	Limon argileux brun clair avec quelques nodules de CB		Sous 055, sur 045, synchrones à 184		Gallo-romain
036.045	Sol	Limon argileux brun clair avec quelques rares nodules de CB et silex roulés		Sous 044, sur 046, équivalent à 115 ?		Gallo-romain
036.046	Occupation	Limon argileux brun avec rares nodules de CB et TB et petits silex		Sous 045, synchrones à 116, équivalent à 023		Gallo-romain
036.047	Remblai	Limon sableux brun gris	685	Sous 048, 206, sur 050a, dans 685		Gallo-romain
036.048	Remblai	Limon sableux brun gris avec mortier rose orangé		Synchrones à 185, 185, sur 160, 047		Terres Noires HMA et MA
036.049	Remblai de démolition	Limon argileux orangé avec fragment de craie et de mortier		Sous 166, sur 057		Gallo-romain
036.050a	Remblai	Limon sableux gris orangé avec gros fragments de mortier rose	685	Sous 047, sur 050b, dans 685		Gallo-romain
036.050b	Remblai	Limon sableux gris orangé avec gros fragments de mortier rose, et poche de limon argileux orangé	685	Sous 050a, sur 051, dans 685		Gallo-romain
036.051	Remblai	Limon sableux gris beige avec nombreuses petites poches de limon argileux orangé	685	Sous 050b, 066, sur 074, 177, dans 685		Gallo-romain
036.052	Remblai	Limon argileux gris orangé avec nodules de craie	685	Sous 074		Gallo-romain

US Numéro	Identification	Description / morphologie	Appartient au fait	Liens stratigraphiques	Mobilier	Phasage proposé
036.053	Remblai	Limon sableux gris avec petits silex		Sur 054, synchrones à 042 et à 126 ?		Gallo-romain
036.054	Sol	Limon sableux gris orangé		Sous 053, 042, sur 043, synchrones à 041 ? 127 ?		Gallo-romain
036.055	Recharge de sol	Limon sableux brun gris		Sous 043, sur 044		Gallo-romain
036.056	Substrat anthropisé	Limon argileux gris foncé avec beaucoup de silex		Sous 183, 172, sur 181		TN
036.057	Remblai	Limon sableux brun gris avec de nombreux fragments de craie		Sous 049, sur 173		Gallo-romain
036.058	Élévation	Limon argileux orangé avec de gros blocs de craie et de silex plus ou moins alignés	577	Sous 030, 170, sur 059, dans 577	céramique	Gallo-romain
036.059	Fondation	Maçonnerie de silex	577	Sous 058, sur 060, dans 577		Gallo-romain
036.060	Fondation	Couche de silex et de craie chauffée	577	Sous 059, sur 171, dans 577		Gallo-romain
036.061	Remblai	Limon argileux brun gris	703	Sous 023, sur 062, dans 703		Gallo-romain
036.062	Comblement	Couche carbonneuse dans limon argileux gris	703	Sous 061, sur 172, dans 703		Gallo-romain
036.063	Remblai	Limon sableux brun gris		Sous 170, 171, sur 023, synchrones à 184		Gallo-romain
036.064	Semelle de fondation	Craie compact	549	Sous 207, équivalent à, 161, sur 065, dans 549		Gallo-romain
036.065	Fondation	Mortier jaune orangé	549	Sous 064, sur 206, équivalent à 162, dans 549		Gallo-romain
036.066	Remblai	Limon gris avec nodules de craie	685	sur 051, dans 685		Gallo-romain
036.067	Remblai	Limon gris avec silex	685	Sous 072, sur 070, synchrones à 034		Gallo-romain
036.068	Remblai	Limon gris brun clair avec nodules de TCA et de craie, et nombreux nodules de limon argileux orangé	685	Sous 052, sur 072, dans 685		Gallo-romain
036.069	Sol	Blocs de mortier rose dans une matrice limoneuse grise		Sous 166, sur 039, synchrones à 131		Gallo-romain

US Numéro	Identification	Description / morphologie	Appartient au fait	Liens stratigraphiques	Mobilier	Phasage proposé
036.070	Remblai	Limon gris avec quelques nodules de craie et de limon argileux orangé	685	Sous 067, sur 071, équivalent à 035, dans 685		Gallo-romain
036.071	Remblai	Limon gris avec quelques poches de limon argileux orangé, des nodules de craie, des petits blocs de mortier avec enduit peint	685	Sous 070, sur 073, dans 685	enduit peint	Gallo-romain
036.072	Remblai	Limon gris avec quelques silex roulés, quelques nodules de limon argileux orangé et de rares nodules de craie	685	Sous 068, sur 067, dans 685		Gallo-romain
036.073	Remblai	Limon gris avec quelques silex roulés, quelques rares nodules de limon argileux orangé et des nodules de craie	685	Sous 071, sur 166, dans 685		Gallo-romain
036.074	Remblai	Silex non organisés dans une matrice limoneuse grise	685	Sous 051, sur 052, 067,, dans 685		Gallo-romain
036.075	Sol	Béton de tuileau blanchâtre		Egal 194		Gallo-romain
036.076	"Terre noire"	Limon brun foncé, homogène et compact avec micro nodules de craie		Sous 155, sur 077, synchrone à 013, 157	TCA, faune	Terres Noires HMA et MA
036.077	"Terre noire"	Limon brun foncé, homogène et compact avec nodules de craie et de mortier, silex		Sous 076, sur 078, 079, 080, synchrone à 014	faune	Terres Noires HMA et MA
036.078	Comblement	Limon brun foncé, homogène et compact avec mortier et blocs de craie	684	Sous 077, sur 176, dans 684	TCA	Terres Noires HMA et MA
036.079	Remblai	Limon brun foncé, hétérogène et moyennement compact, avec mortier, craie et silex		Sous 077, 176, sur 092, 096, 207, synchrone à 080	TCA	Terres Noires HMA et MA
036.080	Remblai	Limon brun foncé, très hétérogène et moyennement compact, avec mortier, craie, silex et de nombreuses poches de limon argileux orangé		Sous 077, sur 207, 081, synchrone à 079, 158		Terres Noires HMA et MA
036.081	Remblai	Limon brun foncé, peu compact et hétérogène, avec nombreux nodules de craie et quelques petits silex	687	Sous 080, sur 117, 082, 083, synchrone à 092, dans 687	TCA (rares)	Gallo-romain
036.082	Remblai	Limon argileux orangé, compact et hétérogène, panaché de limon brun et moucheté de nodules de craie	687	Sous 081, 083, sur 163, synchrone à 095, dans 687		Gallo-romain
036.083	Affaissement bord creusement	Limon argileux orangé, compact et hétérogène	687	Sous 081, sur 082, dans 687		Gallo-romain

US Numéro	Identification	Description / morphologie	Appartient au fait	Liens stratigraphiques	Mobilier	Phasage proposé
036.084	Remblai	Limon brun homogène et peu compact avec quelques petits silex	647	Sur 085, dans 647		Gallo-romain
036.085	Remblai	Limon brun avec de nombreux silex (gros), et des nodules de mortier	647	Sous 084, sur 201, dans 647		Gallo-romain
036.086	Remblai	Mortier blanchâtre pulvérulent dans un limon brun	686	sur 087, dans 686		Gallo-romain
036.087	Remblai	Limon brun foncé, homogène et peu compact	686	Sous 086, sur 088, dans 686		Gallo-romain
036.088	Remblai	Limon argileux orangé mêlé à du limon brun, des nodules de mortier et des silex. Ensemble compact et très hétérogène	686	Sous 087, sur 133, équivalent à 090, dans 686		Gallo-romain
036.089	Remblai	Limon brun mêlé à des poches de limon argileux orangé et de ds blocs de craie	686	Sur 090, dans 686		Gallo-romain
036.090	Remblai	Poches de limon argileux orangé passées de limon brun et nombreux nodules de mortier gris blanc	686	Sous 089, sur 091, équivalent à 088, dans 686		Gallo-romain
036.091	Affaissement bord creusement	Limon argileux orangé, assez homogène et compact	686	Sous 090, sur 117, dans 686		Gallo-romain
036.092	Remblai	limon brun foncé, peu compact et homogène avec quelques éléments de mortier beige, des nodules de craie	687	Sous 079, 206, sur 093, synchrones à 081, dans 687	TCA	Gallo-romain
036.093	Remblai	Mélange de limon argileux orangé avec un limon brun. Ensemble hétérogène et peu compact	687	Sous 092, sur 094, dans 687		Gallo-romain
036.094	Remblai	limon brun foncé, peu compact et homogène avec quelques éléments de mortier beige, des nodules de craie	687	Sous 093, sur 095, dans 687		Gallo-romain
036.095	Remblai	Limon argileux orangé avec traces de limon brun, compact et hétérogène, avec nodules de craie	687	Sous 094, sur 163, synchrones à 082, dans 687		Gallo-romain
036.096	Traces de démolition ?	Limon argileux orangé		Sous 079, sur 097		Gallo-romain
036.097	Sol	Béton de tuileau avec mortier blanc		Sous 165, 096, 163, sur 098, synchrones à 194		Gallo-romain
036.098	Préparation de sol	Silex liés à la chaux		Sous 097, sur 099		Gallo-romain
036.099	Sol	Mortier blanc gris		Sous 098, sur 100		Gallo-romain
036.100	Démolition	Limon argileux orangé incluant de gros silex		Sous 099, sur 101	enduit peint (nombreux)	Gallo-romain



US Numéro	Identification	Description / morphologie	Appartient au fait	Liens stratigraphiques	Mobilier	Phasage proposé
036.101	Effondrement	Enduits peints effondrés		Sous 100, sur 103	enduit peint (nombreux)	Gallo-romain
036.102	Remblai	Gros silex dans limon sableux brun vert, meuble et homogène		Sous 101, sur 103		
036.103	Remblai	Limon sableux brun vert, meuble et homogène, avec quelques silex et nombreux micro CB		Sous 101, sur 104, synchrone à 124 ?		Gallo-romain
036.104	Remblai	Limon sableux brun vert, meuble et homogène, avec poches de limon argileux orangé et rares CB		Sous 103, sur 105		Gallo-romain
036.105	Sol	Mortier beige avec quelques nodules de craie		Sous 104, sur 106	moule (rares)	Gallo-romain
036.106	Occupation	Limon brun foncé, homogène et compact, avec CB		Sous 105, sur 107	huître	Gallo-romain
036.107	Sol	Grave sableuse compact et homogène avec quelques nodules de craie		Sous 106, sur 108, 109, synchrone à 137 ?		Gallo-romain
036.108	Démolition	Limon argileux orangé avec nodules de craie et petits cailloutis		Sous 107, sur 110, 109		Gallo-romain
036.109	Sol	Craie damée		Sous 108, sur 111, synchrone à 139		Gallo-romain
036.110	Sol	Fine couche de cailloutis discontinue		Sous 108, sur 111		Gallo-romain
036.111	Occupation	Limon brun foncé homogène et moyennement compact avec de rares graviers		Sous 110, 109, sur 112, 113, synchrone à 144		Gallo-romain
036.112	Remblai	Grave sableuse compact et homogène		Sous 111, sur 113		Gallo-romain
036.113	Remblai	Gros silex dans limon sableux brun, homogène et peu compact		Sous 112, sur 114, synchrone à 141		Gallo-romain
036.114	Occupation	Limon brun foncé, compact et homogène avec micro CB		Sous 201, 113, sur 115, synchrone à 128, 145		Gallo-romain
036.115	Sol	Fine couche de cailloutis discontinue		Sous 114, sur 116		Gallo-romain
036.116	Occupation	Limon brun foncé, compact et homogène avec micro CB		Sous 115, synchrone à 046, 149		Gallo-romain
036.117	Affaissement	Limon sableux brun vert meuble et homogène avec silex et micro CB	686	Sous 135, 091, 081, sur 121, 118, dans 686	TCA	Gallo-romain
036.118	Affaissement	Poches de limon argileux orangé avec nodules de mortier beige	686	Sous 117, sur 119, dans 686	TCA	Gallo-romain
036.119	Affaissement	Limon sableux brun vert meuble et homogène avec silex et micro CB	686	Sous 118, sur 120, dans 686		Gallo-romain
036.120	Affaissement	Mortier beige	686	Sous 119, sur 121, 122, dans 686	TCA (en surface)	Gallo-romain
036.121	Remblai	Limon argileux orangé	686	Sous 117, 120, sur 123, dans 686		Gallo-romain

US Numéro	Identification	Description / morphologie	Appartient au fait	Liens stratigraphiques	Mobilier	Phasage proposé
036.122	Remblai	Limon argileux orangé	686	Sous 120, sur 165, dans 686		Gallo-romain
036.123	Remblai ?	Limon argileux orangé mêlé à du limon brun, compact et homogène, avec nodules de craie	686	Sous 121, sur 136, dans 686		Gallo-romain
036.124	Lit de pose du mur	Limon argileux orangé, compact et homogène		Sous 131, sur 125, synchrone à 039 et à 103 ?		Gallo-romain
036.125	Fondation	Craie damée et petits silex		Sous 124, sur 126		Gallo-romain
036.126	Fondation	Craie damée et gros silex		Sous 125, sur 127, synchrone à 053 ?		Gallo-romain
036.127	Radier	Rognons de silex sans liant, très aéré		Sous 126, sur 128, 132, synchrone à 054 ? et à 110 ?		Gallo-romain
036.128	Occupation	Limon brun foncé, compact et homogène avec micro CB		Sous 127, 201, synchrone à 055, 114		Gallo-romain
036.129	Fondation	Gros silex sans liant, très aéré	647	sur 130, dans 647		Gallo-romain
036.130	Fondation	Gros silex dans limon brun argileux interstitiel	647	Sous 129, sur 201, dans 647		Gallo-romain
036.131	Vestige d'élevation	Pellicule de mortier gris		Sous 163, sur 124, synchrone à 069		Gallo-romain
036.132	Démolition	Limon argileux orangé, compact et homogène, avec de rares micro nodules de craie		Sous 127, synchrone à 043		Gallo-romain
036.133	Démolition	Limon argileux orangé, compact et homogène	686	Sous 088, sur 134, dans 686		Gallo-romain
036.134	Occupation	Limon sableux brun vert, peu compact et homogène, avec quelques CB	686	Sous 133, sur 135, dans 686	moule	Gallo-romain
036.135	Démolition	Mortier beige rosé, pulvérulent, avec poches de limon brun vert	686	Sous 134, sur 117, dans 686		Gallo-romain
036.136	Remblai	Limon sableux brun vert, homogène et peu compact, avec micro CB	686	Sous 123, sur 165, dans 686	TCA	Gallo-romain
036.137	Sol	Limon argileux orangé mêlé à la grave, compact et homogène		Sous 163, sur 138		Gallo-romain
036.138	Occupation	Limon brun foncé avec de la craie, compact et hétérogène		Sous 137, sur 139		Gallo-romain
036.139	Sol	Fin niveau de nodules de craie		Sous 138, sur 144, synchrone à 109		Gallo-romain
036.140	Annulé					

US Numéro	Identification	Description / morphologie	Appartient au fait	Liens stratigraphiques	Mobilier	Phasage proposé
036.141	Fondation	Âme du mur		Sous 144, sur 142, 145, synchrone à 113		Gallo-romain
036.142	Fondation	Gros silex et gravier assez compact		Sous 141, sur 143, synchrone à 145 ?		Gallo-romain
036.143	Remblai	Poche de limon brun charbonneux, compact et homogène		Sous 142, équivalent à 147		Gallo-romain
036.144	Occupation	Limon brun compact et homogène avec petits silex et CB		Sous 139, sur 141, synchrone à 111		Gallo-romain
036.145	Occupation	Limon brun compact et homogène avec quelques petits silex et CB		Sous 141, sur 146, synchrone à 114 et à 142 ?		Gallo-romain
036.146	Sol	Couche de cailloutis discontinue		Sous 145, sur 147		Gallo-romain
036.147	Occupation	Limon brun foncé, compact et homogène, avec CB		Sous 146, sur 148		Gallo-romain
036.148	Sol	Couche de cailloutis discontinue		Sous 147, sur 149,		Gallo-romain
036.149	Occupation	Limon brun foncé, compact et homogène, avec CB		Sous 148, synchrone à 116		Gallo-romain
036.150	Remblai	Démolition du "garage". Limon brun très hétérogène et aéré		Sous 001, sur 002, 198, 005	brique, verre de bouteille, papier, tuile industrielle	XXe siècle
036.151	Réaménagement t de sol			Sous 002, sur 178, 152, synchrone à 003		XIXe siècle
036.152	Sol	Gravier avec un peu de limon argileux orangé, assez compact et homogène		Sous 151, 180, sur 153, 154		Terres Noires modernes
036.153	Sol	Fine couche de TCA écrasées		Sous 152, sur 154		Terres Noires modernes
036.154	"Terre noire"	Limon brun foncé, homogène et peu compact, avec de très nombreuses racines		Sous 152, sur 155, synchrone à 010		Terres Noires modernes
036.155	"Terre noire"	Limon grisâtre très fin, meuble et homogène		Sous 154, sur 156, 157, 076, équivalent à 012		Terres Noires modernes
036.156	Sol	Couche de gravier très fine		Sous 155, sur 157	TCA (rares)	Terres Noires modernes
036.157	"Terre noire"	Limon brun foncé assez compact et homogène avec nodules de craie et quelques silex		Sous 155 et 156, sur 158		Terres Noires HMA et MA
036.158	"Terre noire"	base des Terres noires ; concentration d'éléments de démolition, notamment du mortier jaunâtre		Sous 157, sur 159, synchrone à 048, 080		Terres Noires HMA et MA
036.159	Sol	Lambeau de sol ; Limon argileux orangé avec micro nodules de craie		Sous 158, 206		Gallo-romain

US Numéro	Identification	Description / morphologie	Appartient au fait	Liens stratigraphiques	Mobilier	Phasage proposé
036.160	Remblai	Limon brun clair, hétérogène et peu compact, avec des nodules de mortier et des silex		Sous 188, sur 167		Gallo-romain
036.161	Elévation	Base de l'élévation ; semelle de crête damée	549	Sous 207, sur 162, équivalent à 064, dans 549		Gallo-romain
036.162	Fondation	Silex liés au mortier jaune orangé	549	Sous 161, sur 206, équivalent à 065, dans 549		Gallo-romain
036.163	Creusement tr de récupération	Creusement de la tranchée de récupération ?	687	Sous 082, 095, sur 131, 097, 137, dans 687		Gallo-romain
036.164	Creusement	Creusement de fonction indéterminée	686	Egal 165		
036.165	Creusement	Creusement de fonction indéterminée	686	Sous 136, 122, sur 097, dans 686		Gallo-romain
036.166	Creusement	Creusement de fonction indéterminée	685	Sous 073, 052, sur 049, 033, 069, dans 685		Gallo-romain
036.167	Sol	Mortier blanc		Sous 167, 188, sur 204		Gallo-romain
036.168	Comblement de tr. de fondation	Limon brun avec micro nodules de craie	552	Sous 173, sur 174, dans 552		Gallo-romain
036.169	Creusement	Creusement de la tranchée de fondation de MR577	552	Sous 175, 021, sur 022, 028, dans 552		Gallo-romain
036.170	Occupation	Limon brun homogène et peu compact		Sous 022, sur 063, synchrone à 030		Gallo-romain
036.171	Creusement	Creusement de la tranchée de fondation de MR577	577	Sous 060, sur 063, 184, 043, dans 577		Gallo-romain
036.172	Creusement	Creusement de fonction indéterminée	703	Sous 062, sur 056, dans 703		Gallo-romain
036.173	Elévation	Blocs de craie et de silex avec du mortier jaune très clair	552	Sous 205, 049, sur 168, 174, dans 552		Gallo-romain
036.174	Fondation	Semelle de mortier grisâtre	552	Sous 173, sur 175, 021, dans 552		Gallo-romain
036.175	Fondation	Craie	552	Sous 174, sur 169, équivalent à 021, dans 552		Gallo-romain
036.176	Creusement	Creusement de fonction indéterminée	684	Sous 078, sur 079, 080, dans, 684		Terres Noires HMA et MA

US Numéro	Identification	Description / morphologie	Appartient au fait	Liens stratigraphiques	Mobilier	Phasage proposé
036.177	Démolition de MR577 ?	Limons argileux orangés avec des poches de limon brun, des silex et des gros blocs de craie	685	Sous 051, sur 052, dans 685		Gallo-romain
036.178	Élévation	Parement de briques vernissées lié au mortier jaune orangé	643	Sous 151, sur 179, dans 643		XIXe siècle
036.179	Fondation	Mortier jaune orangé coulé en tranchée pleine	643	Sous 178, sur 180, dans 643		XIXe siècle
036.180	Creusement tir de fondation	Creusement de la tranchée de fondation de MR643	643	Sous 179, sur 152, dans 643		XIXe siècle
036.181	Substrat	Grave sableuse orangée		Sous 182, 056, 183		TN
036.182	Creusement	Creusement de fonction indéterminée	701	Sous 200, sur 181, 024, dans 701		Gallo-romain précoce
036.183	Creusement	Creusement d'une fosse de fonction indéterminée	702	Sous 024, sur 056, dans 702		Gallo-romain précoce
036.184	Sol ou occupation	Limons bruns homogènes et peu compacts avec nodules de mortier jaune clair		Sous 171, 030, sur 023, synchrones à 044, 063		Gallo-romain
036.185	Remblai	Limons bruns très aérés, meubles et hétérogènes avec de nombreux silex		Sur 025, synchrone à 048		Terres Noires HMA et MA
036.186	Remblai	Limons bruns clairs, hétérogènes et peu compacts, avec des nodules de mortier et des silex		Sous 185, 188, sur 167		Gallo-romain
036.187	Creusement	Creusement de fonction indéterminée	700	Sous 033, sur 031, dans 700		Gallo-romain
036.188	Creusement	Creusement de la tranchée de récupération de MR552	691	Sous 025, sur 186, dans 691		Terres Noires HMA et MA
036.189	Enduit peint	Mortier blanc gris avec une fine couche blanche à l'extérieur		Sous 038, sur 058		Gallo-romain
036.190	Sol	Limons bruns compacts et hétérogènes, avec des nodules de craie et des TCA à plat		Sous 018, sur 191	TCA	Gallo-romain
036.191	Occupation	Limons bruns, compacts et hétérogènes, avec TB, silex et petits nodules de craie et de CB		Sous 190, sur 020		Gallo-romain
036.192	Occupation	Couche limoneuse très stratifiée et fortement anthropisée		Sous 020, sur 193		Gallo-romain
036.193	Sol	Gros nodules de craie et silex		Sous 192, synchrone à 139 ?		Gallo-romain
036.194	Sol	Béton de tuileau		Sous 199, sur 018, synchrone à 097		Gallo-romain
036.195	Creusement	Creusement du puisard 644	644	Sous 008, 009, sur 003, dans 644		XIXe siècle

US Numéro	Identification	Description / morphologie	Appartient au fait	Liens stratigraphiques	Mobilier	Phasage proposé
036.196	Creusement	Creusement du drain 645	645	Sous 006, 007, sur 003, dans 645		XIXe siècle
036.197	Creusement	Creusement de la tranchée de récupération	688	Sous 019, sur 199, dans 688		Gallo-romain
036.198	Couverture	Dallage du puisard	644	Sous 150, sur 009, 008, dans 644		XIXe siècle
036.199	Enduit peint	Mortier jaune clair		Sous 197, 015, sur 194		Gallo-romain
036.200	Comblement de TP	Limon brun foncé homogène et moyennement compact, avec de nombreux charbon de bois et quelques silex.	701	Sous 023, sur 182, dans 701		Gallo-romain précoce
036.201	Creusement	Creusement de la tranchée de fondation de MR647	647	Sous 085, 103, sur 128, 114, dans 647		Gallo-romain
036.202	Annulé					
036.203	Annulé					
036.204	Enduit peint	Enduit peint sur support de mortier grisâtre.		Sous 167, sur 205		Gallo-romain
036.205	Enduit peint	Enduit peint sur support de mortier grisâtre.		Sous 204, sur 173, 552		Gallo-romain
036.206	Fondation	Creusement de la tranchée de fondation de MR549	549	Sous 162, 065, sur 159, 047, 081, 092, dans 549		Gallo-romain
036.207	Creusement	Semelle de mortier jaune	549	Sous 079, 080, sur 064, 161, dans 549		Gallo-romain

Sondage 7						
US Numéro	Identification	Description / morphologie	Appartient au fait	Liens stratigraphiques	Mobilier	Phasage proposé
037.001	Sol actuel	Enrobé et préparation de l'enrobé		sur 029, 036, 035, 034		Contemporain
037.002	"Terre noire"	Limon brun gris avec des nodules de craie et de mortier et de rares silex		Sous 038, 044, 037, sur 004, synchrones à 035 ?	TCA	Terres Noires
037.003	"Terre noire"	limon brun gris plus sableux avec des nodules de mortier		Sous 004, sur 032, 005, 006, 007, 692		Terres Noires
037.004	Niveau de sol	Limon gris sableux avec nodules et gros fragments de mortier		Sous 002, sur 003	TCA	Terres Noires
037.005	Remblai	Limon sableux gris, riche en mortier avec des petits blocs de craie	692	Sous 003, sur 040, dans 692		Terres Noires
037.006	Remblai de démolition	Limon gris, hétérogène avec du mortier pulvérulent, des silex et des petits blocs de craie		Sous 040, 003, sur 007		Gallo-Romain
037.007	Sol	Argile jaune mêlée à du limon		Sous 006, 003, sur 008, 010		Gallo-Romain

US Numéro	Identification	Description / morphologie	Appartient au fait	Liens stratigraphiques	Mobilier	Phasage proposé
037.008	Occupation	Limon sableux gris clair avec de rares silex		Sous 007, sur 011, 012, équivalent à 010		Gallo-Romain
037.009	Remblai	Limon brun foncé avec silex, petits blocs de craie et de mortier	693	Sous 012, sur 039, équivalent à 027 ?, appartient à 693	TCA	Gallo-Romain
037.010	Occupation	Limon sableux gris clair avec de rares silex		Egal 008		Gallo-Romain
037.011	Sol	Limon gris clair avec petits cailloutis		Sous 008, 010 sur 012		Gallo-Romain
037.012	Occupation	Limon sableux gris clair		Sous 011, sur 027, 009, 013		Gallo-Romain
037.013	Aménagement de sol ou fondation légère	Silex, TCA et craie concassée		Sous 012, sur 014, synchrone à 022 ?	TCA	Gallo-Romain
037.014	Occupation	Limon sableux gris avec des silex de taille moyenne et des petits éclats de TCA		Sous 013 et 027, sur 015, 016 et 042		Gallo-Romain
037.015	Sol	Limon gris avec de la craie concassée et des petits silex		Sous 014, sur 016		Gallo-Romain
037.016	Occupation	Limon sableux gris avec des petits silex		Sous 015, 014, 041, sur 017		Gallo-Romain
037.017	Recharge de sol	Limon sableux gris avec de rares silex, des petits blocs de craie et de la craie concassée		Sous 016, sur 018		Gallo-Romain
037.018	Occupation	Limon sableux brun avec grave		Sous 017, sur 019		Gallo-Romain
037.019	Occupation	Limon sableux gris avec de rares silex		Sous 018, sur 020 et 021		Gallo-Romain
037.020	Sol	Blocs de craie, TCA et silex liés par du mortier		Sous 019, sur 021		Gallo-Romain
037.021	Occupation	Limon sablo-argileux gris riche en CB		Sous 019 et 020		Gallo-Romain
037.022	Aménagement de sol ou fondation légère	Lit de tuile à plat liées par du mortier		Sous 039, sur 014, synchrone à 026 ?		Gallo-Romain
037.023	Occupation	Limon sableux brun gris avec des petits silex		Sous 039, sur 024		Gallo-Romain
037.024	Occupation	Limon sableux gris avec de rares silex		Sous 023, sur 025		Gallo-Romain
037.025	Sol	Limon sableux brun gris avec de gros fragments de mortier beige		Sous 024, sur 026		Gallo-Romain
037.026	Occupation	Limon sablo-argileux brun gris avec des CB		Sous 025, synchrone à 022 ?		Gallo-Romain

US Numéro	Identification	Description / morphologie	Appartient au fait	Liens stratigraphiques	Mobilier	Phasage proposé
037.027	Remblai	Limon sableux gris brun hétérogène avec de rares silex et du mortier jaune		Sous 012, 006, sur 014, synchrone à 009 ?		Gallo-Romain
037.028	Remblai de démolition	Limon sableux brun clair avec du mortier beige		Sous 040, 033, 032, sur 042		Gallo-Romain
037.029	Comblement	Limon brun avec des silex de taille moyenne , quelques blocs de craie et de mortier	575	Sous 044, 037, sur 031, dans 575	TCA	Moderne
037.030	Comblement	Limon brun avec grave	575	Sous 031, sur 038, dans 575		Moderne
037.031	Effondrement de paroi	Limon brun avec des nodules de craie et quelques silex	575	Sous 029, sur 030, dans 575		Moderne
037.032	Remblai de démolition	Limon brun avec des fragments de mortier jaune		Sous 003, sur 033, 028		Gallo-Romain
037.033	Remblai de démolition	Limon brun avec mortier pulvérulent		Sous 032, sur 028		Gallo-Romain
037.034	Remblai ou "Terre noire"	Limon argileux orangé avec du C, mêlé à des poches de limon brun compact et hétérogène		Sous 001, équivalent à 002 ?		Terres Noires
037.035	Comblement tr de récupération	Limon brun, meuble et hétérogène, avec de nombreux silex, des fragments de TCA et des nodules de mortier	593	Sous 001, sur 037, dans 593		Contemporain
037.036	Tr de récupération	Limon brun avec silex, TCA, blocs de craie et mortier	576	Sous 001, sur 044, dans 576	TCA	Contemporain
037.037	Creusement	Tranchée de récupération	593	Sous 0356, sur 029, 002, 034, dans 593		Contemporain
037.038	Creusement	Fossé	575	Sous 030, sur 002, dans 575		Moderne
037.039	Creusement	Récupération	693	Sous 009, sur 023, 022, dans 693		Gallo-Romain
037.040	Creusement	Récupération	692	Sous 005, sur 028, 042, 573, 006, dans 692		Terres Noires
037.041	Creusement	Fondation de MR573	573	Sous 043, sur 016, dans 573		Gallo-Romain
037.042	Elevation	Silex liés au mortier jaune clair avec parement en petits appareils de craie	573	Sous 028, 040, 014, sur 043, dans 573		Gallo-Romain
037.043	Fondation	Silex liés au mortier jaune clair	573	Sous 042, sur 041, dans 573		Gallo-Romain
037.044	Creusement	Tranchée de récupération	576	Sous 036, sur 029, dans 576		Contemporain



US Numéro	Identification	Description / morphologie	Appartient au fait	Liens stratigraphiques	Mobilier	Phasage proposé
<b>Sondage 1</b>						
041.001	Apport de terre végétale	Limons brun foncé, meuble et homogène, avec quelques silex et de très nombreuses racines		Sur 002, 003		Contemporain
041.002	Sol	Limons brun foncé, compact et homogène, surmonté d'un niveau de silex et de TCA		Sous 001, sur 003, 004, 696	TCA	Contemporain
041.003	Occupation	Limons brun, assez compact et homogène, avec de rares petits silex		Sous 001, 002, sur 007, 004, 695, 696		Contemporain
041.004	Remblai	Limons brun, compact, avec très nombreux petits nodules de craie et de mortier dans une matrice limoneuse brune très aérée	696	Sous 002, 003, sur 005, dans 696		Moderne / Contemporain
041.005	Remblai	Gros silex et nodules de mortier, dans une matrice limoneuse brune, hétérogène et très aérée	696	Sous 004, sur 153, dans 696		Moderne / Contemporain
041.006	Comblement	Gros silex, dans une matrice brune assez compacte	697	Sous 004, sur 152, dans 697	céramique, TCA	Moderne / Contemporain
041.007	Remblai	Nodules de craie et de mortier blanchâtre, dans une matrice limoneuse brune assez compacte	695	Sous 003, sur 154, dans 695		Moderne / Contemporain
041.008	"Terre noire"	Limons brun clair, homogène et moyennement compact avec quelques graviers		Sous 154, 153, 152, 695, 696, 697, sur 009		Moderne / Contemporain
041.009	"Terre noire"	Limons brun clair, homogène et moyennement compact avec quelques graviers et gros silex		Sous 008, sur 010 et 011		Terres Noires
041.010	"Terre noire"	Limons brun foncé à noir, homogène et peu compact avec quelques silex et de nombreuses racines		Sous 009, sur 011		Terres Noires
041.011	"Terre noire"	Limons brun foncé à noir, homogène et peu compact avec quelques silex et de nombreuses racines, et des petits fragments de TCA		Sous 010, sur 149, 120, 015, 012, 016		Terres Noires
041.012	Remblai	Limons brun foncé moucheté de micro TCA, compact et homogène		Sous 011, sur 013		Gallo-Romain
041.013	Vidange de foyer ?	Limons argileux rouge orangé		Sous 012, sur 014		Gallo-Romain
041.014	Remblai	Limons brun à brun vert, hétérogène et peu compact, avec silex, nodules de craie et de mortier,		Sous 013, sur 017, 020, 018		Gallo-Romain
041.015	Remblai	Poche de limon brun foncé moucheté de quelques micro TCA, compact et homogène		Sous 011, sur 092, 019, 017, équivalent à 012 ?		Gallo-Romain
041.016	Remblai	Limons brun foncé avec gros silex, homogène et peu compact		Sous 011, sur 021, 022		Gallo-Romain

US Numéro	Identification	Description / morphologie	Appartient au fait	Liens stratigraphiques	Mobilier	Phasage proposé
041.017	Sol ou remblai ?	Limon argileux orangé mêlé à un limon brun vert, avec gravier		Sous 014, 015, sur 019		Gallo-Romain
041.018	Démolition	Limon argileux orangé avec traces de rubéfaction en partie inférieure	565	Sous 020, 014, sur 021, 023, dans 565		Gallo-Romain
041.019	Remblai	Limon brun vert avec silex, faune et nodules de mortier orangé et craie		Sous 015, 017, sur 094, 039, 020		Gallo-Romain
041.020	Remblai	limon sableux brun vert, meuble et homogène, avec quelques silex	565	Sous 014, 019, sur 018, 024, dans 565		Gallo-Romain
041.021	Sol ou occupation	Limon brun clair, peu compact, avec silex et nodules de limon argileux orangé		Sous 016, 018, sur 022, 023		Gallo-Romain
041.022	Perturbation	Limon argileux orangé mêlé à un limon brun foncé		Sous 016, 021, sur 067		Gallo-Romain
041.023	Remblai	Limon brun clair, moyennement compact avec quelques gros silex	565	Sous 018, 021, sur 024, dans 565		Gallo-Romain
041.024	Affaissement de paroi	Limon argileux orangé avec traces de rubéfaction en partie inférieure	565	Sous 023, sur 025, dans 565		Gallo-Romain
041.025	Affaissement de paroi	Limon brun charbonneux avec poches de limon argileux orangé, hétérogène et peu compact	565	Sous 024, sur 026, dans 565		Gallo-Romain
041.026	Affaissement de paroi	Limon brun vert homogène et peu compact	565	Sous 025, sur 027, dans 565		Gallo-Romain
041.027	Affaissement de paroi	Limon brun charbonneux homogène et peu compact	565	Sous 026, sur 028, dans 565		Gallo-Romain
041.028	Affaissement de paroi	Limon argileux orangé avec des nodules de mortier rosé, avec quelques CB et quelques graviers ; compact et homogène	565	Sous 027, sur 029, dans 565		Gallo-Romain
041.029	Remblai	Limon brun gris homogène et compact, avec des nodules de CB et de craie, des silex	565	Sous 028, sur 030, 032, dans 565		Gallo-Romain
041.030	Affaissement de paroi	Limon brun avec poches de limon argileux orangé et rares micro CB ; homogène et peu compact	565	Sous 029, sur 031, dans 565		Gallo-Romain
041.031	Affaissement de paroi	Limon brun avec poches de limon argileux orangé et rares micro CB, silex et CB ; homogène et peu compact	565	Sous 030, sur 034, 037, dans 565		Gallo-Romain
041.032	Affaissement de paroi	Limon brun, compact et hétérogène, mêlé à du limon argileux orangé, des nodules de craie et de mortier	565	Sous 029, sur 033, dans 565		Gallo-Romain
041.033	Affaissement de paroi	Limon brun gris homogène et peu compact avec nombreux micro CB	565	Sous 032, sur 034, 035, 036, dans 565		Gallo-Romain
041.034	Bonchon	Blocs de craie et TCA dans une matrice limoneuse brune peu compact	565	Sous 031, 033, sur 035, dans 565		Gallo-Romain

US Numéro	Identification	Description / morphologie	Appartient au fait	Liens stratigraphiques	Mobilier	Phasage proposé
041.035	Remblai	Limon brun foncé avec quelques fragments de TCA et des silex ; homogène et moyennement compact	565	Sous 033, 034, sur 036, 037		Gallo-Romain
041.036	Remblai	Limon brun clair avec cailloutis et rares micro Cb et nodules de TB ; homogène et peu compact	565	Sous 033, 035, 038, sur 150, dans 565		Gallo-Romain
041.037	Affaissement de paroi	Limon argileux orangé compact et homogène	565	Sous 031, 035, sur 038, dans 565		Gallo-Romain
041.038	Affaissement de paroi	Limon brun très charbonneux avec quelques gravier et quelques silex ; meuble et hétérogène	565	Sous 037, sur 036, dans 565		Gallo-Romain
041.039	Sol	Limon argileux orangé avec de rares petits graviers ; compact et homogène		Sous 019, sur 040		Gallo-Romain
041.040	Sol	Limon sableux brun jaune, homogène et peu compact		Sous 039, sur 041		Gallo-Romain
041.041	Occupation	Limon brun gris avec de rares petits graviers, de nombreux CB ; compact et homogène		Sous 095, 040, 150, 565, sur 042	Coquilles	Gallo-Romain
041.042	Sol	Limon argileux orangé, compact et homogène		Sous 041, sur 043, synchrone de 067		Gallo-Romain
041.043	Sol	Limon argileux orangé mêlé à du limon brun hétérogène et peu compact		Sous 042, sur 044, 045, 047 et 048		Gallo-Romain
041.044	Sol	Poche de limon argileux orangé		Sous 043, sur 045		Gallo-Romain
041.045	Occupation	Limon brun gris compact et homogène avec de nombreux micro CB		Sous 044, 098, sur 099, 046, 047, synchrone à 068		Gallo-Romain
041.046	Sol	Limon argileux orangé, compact et homogène		Sous 045, sur 047, synchrone à 069		Gallo-Romain
041.047	Recharge de sol	Silex dans une matrice argileuse brun orangé avec nombreux micro CB		Sous 045, 046, sur 048, synchrone à 070		Gallo-Romain
041.048	Sol	Limon argileux jaune orangé, compact et homogène avec quelques petits silex		Sous 047, sur 049, 050, synchrone à 073		Gallo-Romain
041.049	Occupation	Limon sableux jaune clair avec quelques silex		Sous 048, sur 050, 052, équivalent à 090 ?		Gallo-Romain
041.050	Occupation	Limon brun homogène et moyennement compact avec de nombreux CB		Sous 048, 049, sur 051, 052		Gallo-Romain
041.051	Occupation	Limon brun foncé très charbonneux, homogène et peu compact		Sous 050, sur 052		Gallo-Romain
041.052	Sol	Limon très sableux grisâtre avec nombreux silex, rares nodules de craie, nombreux CB ; homogène et compact		Sous 050, 051, sur 053, 054	coquille	Gallo-Romain

US Numéro	Identification	Description / morphologie	Appartient au fait	Liens stratigraphiques	Mobilier	Phasage proposé
041.053	Occupation	Limon brun foncé très charbonneux, homogène et peu compact.		Sous 052, sur 055, équivalent à 054		Gallo-Romain
041.054	Occupation	Equivalence avec 053		Sous 052, sur 055, équivalent à 053		Gallo-Romain
041.055	Recharge de sol	Limon argileux orangé mêlé à un limon brun avec de nombreux CB ; compact et hétérogène		Sous 053, 054, sur 056		Gallo-Romain
041.056	Occupation	Limon sableux brun homogène et peu compact		Sous 055, sur 057		Gallo-Romain
041.057	Recharge de sol	Limon argileux orangé fortement anthropisé, avec des passes de limon brun ; nombreux CB et quelques silex		Sous 056, sur 058, équivalent à 091		Gallo-Romain
041.058	Sol	Limon argileux orangé compact et homogène avec rares CB		Sous 057, sur 111, 059		Gallo-Romain
041.059	Occupation	Limon brun foncé micro-stratifié avec gravier et CB		Sous 058, 115, sur 060, 117, synchrones à 084		Gallo-Romain
041.060	Occupation	Limon brun foncé micro-stratifié avec gravier, CB et quelques silex		Sous 059, sur 061		Gallo-Romain
041.061	Sol	Limon argileux orangé compact et homogène avec quelques silex		Sous 117, 060, sur 062, synchrones à 088		Gallo-Romain
041.062	Occupation	Limon brun foncé à noir avec de nombreux CB et quelques silex ; moyennement compact et homogène		Sous 061, sur 063		Gallo-Romain
041.063	Occupation	Limon brun foncé à noir avec de nombreux CB et quelques silex ; moyennement compact et homogène		Sous 062, sur 064		Gallo-Romain
041.064	Occupation	Limon brun avec CB et quelques silex ; compact et homogène		Sous 063, sur 089		Gallo-Romain
041.065	Sol	Limon argileux orangé avec passées de limon brun et quelques petits silex ; compact et homogène		Sous 150, 565, sur 066		Gallo-Romain
041.066	Occupation	Limon brun clair avec quelques petits silex ; homogène et peu compact		Sous 065, sur 067		Gallo-Romain
041.067	Sol	Limon argileux orangé compact et homogène avec quelques silex ; perturbé par des racines		Sous 066, 022, sur 068, synchrones à 042		Gallo-Romain
041.068	Occupation	Limon brun gris, homogène et peu compact avec de nombreux CB		Sous 067, sur 069, synchrones à 045		Gallo-Romain
041.069	Sol ou démolition	Limon argileux orangé compact et homogène avec de rares silex		Sous 068, sur 070, synchrones à 046		Gallo-Romain

US Numéro	Identification	Description / morphologie	Appartient au fait	Liens stratigraphiques	Mobilier	Phasage proposé
041.070	Sol	Grave argileuse orangée, compact et homogène		Sous 069, sur 071, synchrones à 047		Gallo-Romain
041.071	Occupation	Limon argileux brun à brun orangé, compact et homogène avec quelques CB		Sous 070, sur 072		Gallo-Romain
041.072	Occupation	Limon brun foncé compact et homogène avec nombreux CB		Sous 071, sur 073		Gallo-Romain
041.073	Sol ou démolition	Limon argileux orangé compact et homogène		Sous 128, 072, sur 090, synchrones à 048		Gallo-Romain
041.074	Occupation	Limon brun foncé avec poches de limon argileux orangé, compact et hétérogène avec de nombreux CB		Sous 091, sur 075, 076		Gallo-Romain
041.075	Sol	Limon argileux jaune, homogène et peu compact		Sous 074, sur 077		Gallo-Romain
041.076	Sol	Limon argileux orangé, homogène et compact, avec quelques silex		Sous 074, sur 077		Gallo-Romain
041.077	Occupation	Limon brun foncé avec poches de limon argileux orangé, compact et hétérogène avec de nombreux CB		Sous 075, 076, sur 078		Gallo-Romain
041.078	Sol	Limon argileux orangé, compact et homogène		Sous 077, sur 079		Gallo-Romain
041.079	Occupation	Limon brun foncé à noir, moyennement compact et homogène, avec rares graviers et quelques micro CB		Sous 078, sur 080, 699		Gallo-Romain
041.080	Occupation	Limon brun avec des poches de limon argileux orangé, hétérogène et moyennement compact	699	Sous 079, 076, sur 081, dans 699		Gallo-Romain
041.081	Occupation	Limon brun foncé homogène et peu compact	699	Sous 080, sur 082, dans 699		Gallo-Romain
041.082	Sol	Limon argileux orange homogène et peu compact	699	Sous 081, sur 083, dans 699		Gallo-Romain
041.083	Occupation	Limon brun foncé avec quelques petits silex et CB ; homogène et peu compact	699	Sous 082, sur 151, dans 699		Gallo-Romain
041.084	Occupation	Limon brun et limon argileux orangé avec CB et quelques graviers ; peu compact et homogène		Sous 076, 151, 699, sur 085, synchrones à 059		Gallo-Romain
041.085	Occupation	Limon brun gris avec quelques graviers ; homogène et peu compact		Sous 084, sur 086		Gallo-Romain
041.086	Sol	Limon argileux brun orangé, compact et homogène		Sous 085, sur 087		Gallo-Romain
041.087	Occupation	Limon brun et limon argileux orangé compact et hétérogène		Sous 086, sur 088		Gallo-Romain
041.088	Sol	Limon argileux orangé compact et homogène		Sous 087, synchrones à 061		Gallo-Romain

US Numéro	Identification	Description / morphologie	Appartient au fait	Liens stratigraphiques	Mobilier	Phasage proposé
041.089	Substrat	Grave argileuse orangée		Sous 064, sur substrat		TN
041.090	Occupation	Couche de CB		Sous 073, sur 091		Gallo-Romain
041.091	Sol	Limons argileux brun orangé, avec de rares silex ; compact et homogène		Sous 133, 090, sur 074, 134		Gallo-Romain
041.092	Occupation	Limons brun foncé avec des poches de limon argileux orangé rubéfié, compact et hétérogène		Sous 015, sur 093		Gallo-Romain
041.093	Occupation	Limons sableux brun vert avec de rares silex, meuble et homogène		Sous 092, sur 094		Gallo-Romain
041.094	Remblai	gros silex et blocs de craie dans une matrice limono-argileuse brun orangé compact		Sous 093, 019, sur 095		Gallo-Romain
041.095	Sol	Limons argileux orangé, compact et homogène avec de rares nodules de mortier rose et des silex en surface		Sous 094, sur 041, 096		Gallo-Romain
041.096	Remblai	Limons argileux orangé mêlé à un limon brun avec de gros silex et des nodules de mortier ; hétérogène et compact		Sous 119, 120, 095, sur 121, 098, 097, équivalent à 091 ?		Gallo-Romain
041.097	Occupation	Limons sableux brun vert, meuble et homogène		Sous 096, sur 098		Gallo-Romain
041.098	Sol	Limons argileux orangé mêlé à un limon brun ; hétérogène et compact		Sous 096, 097, sur 045		Gallo-Romain
041.099	Occupation	Limons brun foncé très charbonneux et micro-stratifié, mêlé à un limon argileux orangé		Sous 045, sur 100		Gallo-Romain
041.100	Recharge de sol	Limons argileux brun gris avec beaucoup de gravier et quelques gros silex. Compact et homogène		Sous 099, sur 101, 102, équivalent à 046 ?		Gallo-Romain
041.101	Occupation	Limons sableux brun vert avec quelques gros silex, meuble et homogène		Sous 100, sur 048, 106, équivalent à 047 ?		Gallo-Romain
041.102	Occupation	Limons sableux brun avec quelques silex et de rares CB ; moyennement compact et homogène		Sous 100, sur 103		Gallo-Romain
041.103	Sol ou construction	Couche de mortier rosé		Sous 102, sur 104, équivalent à 124 ?		Gallo-Romain
041.104	Sol	Grave argileuse orangée avec de gros silex		Sous 103, 124, sur 105		Gallo-Romain
041.105	Occupation	Limons sableux brun vert, meuble homogène avec de rares petits silex		Sous 104, 124, sur 125, 127, 106		Gallo-Romain
041.106	Remblai	Argile à silex compact et homogène		Sous 131, 105, 101, sur 107, 048		Gallo-Romain
041.107	Occupation	Limons brun foncé à noir très charbonneux		Sous 106, sur 108		Gallo-Romain

US Numéro	Identification	Description / morphologie	Appartient au fait	Liens stratigraphiques	Mobilier	Phasage proposé
041.108	Sol	Limon argileux jaune orangé, compact et homogène avec de rares silex et des poches de rubéfaction		Sous 107, 132, sur 109, 133		Gallo-Romain
041.109	Démolition	Limon argileux jaune orangé, compact et homogène avec de rares silex et beaucoup de poches de rubéfaction, des silex et des blocs de craie		Sous 108, sur 110, 136		Gallo-Romain
041.110	Recharge de sol	Limon brun charbonneux avec quelques silex, homogène et compact		Sous 109, sur 053, 111		Gallo-Romain
041.111	Occupation	Limon brun foncé avec des nodules de CB, quelques silex et de rares fragments de TCA ; compact et homogène		Sous 110, 058, sur 112		Gallo-Romain
041.112	Remblai	Gros silex dans matrice limoneuse brune assez aérée		Sous 156, 698, 111, sur 113		Gallo-Romain
041.113	Sol	Limon argileux brun orangé compacte et homogène		Sous 112, sur 114		Gallo-Romain
041.114	Occupation	Limon brun foncé avec de nombreux CB ; compact et homogène		Sous 113, sur 115		Gallo-Romain
041.115	Sol	Limon argileux jaune orangé, compact et homogène		Sous 114, sur 116, 059		Gallo-Romain
041.116	Occupation	Limon brun foncé, compact et homogène ; charbons de bois.		Sous 115, sur 146, synchrones à 059, 143		Gallo-Romain
041.117	Occupation	Limon brun foncé à noir, compact et homogène ; silex, poches de LAO.		Sous 059, sur 061, synchrones à 060		Gallo-Romain
041.118	Sol ?	Fin niveau de mortier blanc avec terre brûlée.		Sous 155, sur 119		Gallo-Romain
041.119	Remblai	Limon brun, hétérogène et peu compact ; silex et poches de LAO.		Sous 118, sur 096		Gallo-Romain
041.120	Remblai	Idem.		Sous 011, sur 096		Gallo-Romain
041.121	Sol ou occupation ?	Limon brun et LAO, compact et hétérogène ; quelques silex.		Sous 096, sur 122, équivalent à 009 ?		Gallo-Romain
041.122	Démolition ?	Niveau très sableux (mortier pulvérulent ?) mêlé à quelques silex, limon brun et LAO.		Sous 121, sur 123, équivalent 100 ?		Gallo-Romain
041.123	Sol	LAO compact et homogène ; passées de limon brun, quelques nodules de mortier, quelques silex.		Sous 122, sur 102, 124		Gallo-Romain
041.124	Occupation micro-stratifiée	Limon brun foncé charbonneux. Synchrones 102 ?		Sous 123, sur 104, 105, équivalent à 103 ?		Gallo-Romain
041.125	Occupation	Limon argileux jaune orangé, compact et homogène.		Sous 105, sur 126		Gallo-Romain
041.126	Occupation	Limon brun foncé, compact et homogène ; nombreux charbons de bois.		Sous 125, sur 128		Gallo-Romain
041.127	Sol	LAO compact et homogène.		Sous 105, sur 128		Gallo-Romain

US Numéro	Identification	Description / morphologie	Appartient au fait	Liens stratigraphiques	Mobilier	Phasage proposé
041.128	Occupation micro-stratifiée	Limon sableux brun-vert, peu compact ; graviers, nombreux charbons de bois.		Sous 126, 127, sur 129, 073		Gallo-Romain
041.129	Remblai	Limon argileux brun clair, hétérogène et compact ; silex, nombreux petits nodules de craie.		Sous 128, sur 130		Gallo-Romain
041.130	Occupation	Limon brun foncé, compact et homogène ; poches de LAO, charbon de bois.		Sous 129, sur 131		Gallo-Romain
041.131	Sol	LAO, compact et homogène avec traces de rubéfaction.		Sous 130, sur 106, 132		Gallo-Romain
041.132	Occupation	Idem 130.		Sous 131, sur 108		Gallo-Romain
041.133		Fin niveau de mortier blanchâtre (enduit ?).		Sous 108, sur 091		Gallo-Romain
041.134	Occupation	Limon sableux brun-vert, meuble et homogène ; quelques charbons de bois.		Sous 091, sur 135		Gallo-Romain
041.135	Sol ?	LAO compact et homogène ; nombreux charbons de bois, quelques petits silex, nodules de craie.		Sous 134, sur 148, 141, 698		Gallo-Romain
041.136	Fine occupation	Limon brun et LAO ; quelques silex, charbons de bois.		Sous 109, sur 137		Gallo-Romain
041.137	Sol ?	LAO compact et homogène avec rares silex.		Sous 136, sur 138, 148, 698		Gallo-Romain
041.138	Remblai	Limon sableux brun ; graviers, nodules de terre brûlée.	698	Sous 137, 148, sur 139, 140, 141, dans 698		Gallo-Romain
041.139	Remblai	Poches de LAO.	698	Sous 138, sur 156, dans 698		Gallo-Romain
041.140	Affaissement du bord de creusement	Limon sableux brun-vert, meuble et homogène.	698	Sous 138, sur 156, dans 698		Gallo-Romain
041.141	Remblai	Limon brun assez aéré ; gros silex.	698	Sous 135, 138, sur 142, dans 698		Gallo-Romain
041.142	Affaissement du bord de creusement	Limon sableux brun-vert, meuble et homogène.	698	Sous 141, sur 156, dans 698		Gallo-Romain
041.143	Occupation	Limon brun-gris, homogène et peu compact ; nombreux charbons de bois.		Sous 156, 698, sur 144, synchrone à 116		Gallo-Romain
041.144	Sol	Limon brun ; gros silex.		Sous 143, sur 145, synchrone à 146		Gallo-Romain
041.145	Occupation	Limon brun-gris, homogène et peu compact ; nombreux charbons de bois.		Sous 144, synchrone à 147		Gallo-Romain



US Numéro	Identification	Description / morphologie	Appartient au fait	Liens stratigraphiques	Mobilier	Phasage proposé
041.146	Sol	Limon brun ; gros silex.		Sous 116, sur 147, synchrones à 144		Gallo-Romain
041.147	Occupation	Limon brun-gris, homogène et peu compact ; nombreux charbons de bois.		Sous 146, synchrones à 067, 145		Gallo-Romain
041.148	Mur ou solin ?	Limon argileux jaune orangé, compact et homogène.		Sous 137, 135, sur 138, 698		Gallo-Romain
041.149	Remblai	Limon brun foncé, peu compact et hétérogène ; silex, blocs de calcaire.		Sous 011, sur 155		Gallo-Romain
041.150	Creusement	Creusement du puits 565.	565	Sous 036, sur 041, 065, dans 565		Gallo-Romain
041.151	Creusement	Creusement de fonction indéterminée.	699	Sous 083, sur 084, dans 699		Gallo-Romain
041.152	Creusement	Creusement de fonction indéterminée.	697	Sous 006, sur 008, dans 697		Moderne / Contemporain
041.153	Fossé	Fossé de fonction indéterminée.	696	Sous 005, sur 008, dans 696		Moderne / Contemporain
041.154	Creusement	Creusement de fonction indéterminée.	695	Sous 007, sur 008, dans 695		Moderne / Contemporain
041.155	Fosse	Fosse de fonction indéterminée.		Sous 149, sur 118		Gallo-Romain
041.156	Fosse	Fosse de fonction indéterminée.	698	Sous 140, 139, 142, sur 112, 143, dans 698		Gallo-Romain

### Sondage 3

043.001	Terres noires	Limon brun foncé avec quelques silex et nodules de craie		Sous 090, sur 002, synchrones à 086		Terres Noires
043.002	Remblai	Limon brun foncé mêlé à un limon verdâtre à noir, avec des nodules de craie		Sous 001, 086 sur 082, 051, 006, 007		Terres Noires
043.003	Remblai	Limon brun foncé avec de nombreux silex et des morceaux de craie	705	Sous 005, sur 004, dans 705		XIXe siècle
043.004	Remblai	Limon brun avec de rares silex	705	Sous 003, sur 090, dans 705	TCA	XIXe siècle
043.005	Remblai	Limon brun avec blocs de craie en partie basse	705	Sous 084, sur 003, dans 705		XIXe siècle
043.006	Remblai	Limon argileux brun mêlé à du limon argileux orangé ; rares blocs de craie		Sous 002, sur 008, 010, synchrones à 007, et 052 ?		Gallo-Romain

US Numéro	Identification	Description / morphologie	Appartient au fait	Liens stratigraphiques	Mobilier	Phasage proposé
043.007	Remblai	Limon brun mêlé à du limon argileux orangé avec nodules de TCA et de CB		Sous 002, sur 011		Gallo-Romain
043.008	Sol ou occupation	Limon argileux jaune orangé mêlé à un limon brun ; nodules de TCA et de CB		Sous 006, 091, sur 009, synchrones à 011, 053		Gallo-Romain
043.009	Niveau de sol	Limon argileux jaune orangé mêlé à un peu de limon brun		Sous 008, sur 012, synchrones à 013, 054		Gallo-Romain
043.010	TP639	Limon argileux jaune verdâtre à brun	639	Sous 006, sur 091, dans 639		Gallo-Romain
043.011	Niveau d'occupation ou sol	Limon argileux orangé à jaune mêlé à un limon brun		Sous 007, sur 013, 015, 016, 018, synchrones à 008	céramique	Gallo-Romain
043.012	Occupation	Limon brun clair avec nodules de TCA et de craie (quelques), et petites poches de limon argileux orangé à jaune		Sous 009, sur 020, synchrones à 014 ?	céramique, TCA, dents animales	Gallo-Romain
043.013	Niveau de sol	Limon argileux jaune orangé mêlé à un peu de limon brun		Sous 011, sur 014, synchrones à 009, 015		Gallo-Romain
043.014	Occupation	Limon brun avec quelques silex, nodules de TCA et de CB		Sous 013, 015, sur 022, 023, synchrones à 012 ?		Gallo-Romain
043.015	Niveau de sol	Limon argileux orangé à jaune très compact avec des fragments de tuiles brûlés		Sous 011, sur 014, 023, synchrones à 013	TCA brûlée	Gallo-Romain
043.016	Occupation	Limon brun assez homogène		Sous 011, sur 017, synchrones à 018 ?		Gallo-Romain
043.017	Occupation	Limon brun vert avec nodules de TCA		Sous 016, 018, sur 019		Gallo-Romain
043.018	Occupation	Limon brun clair avec silex, poche de limon argileux orangé à jaune		Sous 011, sur 017		Gallo-Romain
043.019	Occupation	Limon brun clair avec petits silex et un petit fragment de craie		Sous 017, sur 015		Gallo-Romain
043.020	Sole de foyer	Tuiles brûlées et très compacts		Sous 012, sur 021, synchrones à 022 ?		Gallo-Romain
043.021	Sol	Limon argileux orangé à jaune moyennement compact, avec quelques nodules de CB		Sous 020, sur 027, synchrones à 028 ?		Gallo-Romain
043.022	Occupation	Limon argileux brun avec nodules de CB et de TCA, poches de limon argileux orangé à jaune		Sous 014, sur 028, synchrones 025		Gallo-Romain
043.023	Remblai	Limon sableux brun à jaune orangé, compact avec silex, nodules de CB et poches de limon argileux orangé à jaune	712	Sous 014 et 015, sur 024, dans 712		Gallo-Romain

US Numéro	Identification	Description / morphologie	Appartient au fait	Liens stratigraphiques	Mobilier	Phasage proposé
043.024	Remblai	Limon brun homogène assez meuble	712	Sous 023, sur 092, dans 712		Gallo-Romain
043.025	Sol ou occupation	Limon argileux brun avec fragments de TCA et petites poches de limon argileux orangé		Sous 092, sur 026, synchrone à 022		Gallo-Romain
043.026	Sol	Couche de petits silex dans une matrice limono-sableuse brun clair, meuble et homogène		Sous 025, sur 033		Gallo-Romain
043.027	Occupation	Limon argileux vert avec nodules et fragments de CB, quelques petits silex, et quelques nodules de TCA		Sous 021, sur 031, synchrone à 057, 029		Gallo-Romain
043.028	Sol	Petits silex et cailloutis dans une matrice limoneuse brun clair à vert avec quelques nodules de CB		Sous 022, sur 029, synchrone à 021 ?	céramique, TCA	Gallo-Romain
043.029	Occupation	Limon argileux brun avec nodules de CB et de TCA, et quelques rares petits silex		Sous 028, 093, sur 030, 031, synchrone à 027	céramique	Gallo-Romain
043.030	Sol	Limon argileux orangé à jaune compact		Sous 029, sur 0301		Gallo-Romain
043.031	Occupation			Sous 027, 030, 029, sur 032	os	Gallo-Romain
043.032	Occupation	limon argileux brun clair à vert, avec beaucoup de nodules de TCA, et quelques poches de limon argileux orangé		Sous 031, sur 041, dans 721	céramique	Gallo-Romain
043.033	Remblai	Limon argileux brun clair avec poches de limon argileux orangé à jaune, avec quelques nodules de CB et de TCA	713	Sous 026, sur 093, dans 713		Gallo-Romain
043.034	Sol ou occupation	Limon argileux brun clair, avec nodules de CB et de TCA		Sous 093, sur 035		Gallo-Romain
043.035	Niveau d'occupation	Limon argileux vert, homogène		Sous 034, sur 036		Gallo-Romain
043.036	Occupation	Limon argileux brun vert avec quelques nodules de CB et 1 silex		Sous 035, sur 037		Gallo-Romain
043.037	Occupation	Limon assez argileux, brun avec des nodules de CB		Sous 036, sur 038		Gallo-Romain
043.038	Sol	Limon argileux orangé à jaune très compact avec beaucoup de nodules de CB		Sous 037, sur 039		Gallo-Romain
043.039	Occupation	Limon argileux brun avec nodules et fragments de CB, quelques petits silex		Sous 038, sur 050		Gallo-Romain

US Numéro	Identification	Description / morphologie	Appartient au fait	Liens stratigraphiques	Mobilier	Phasage proposé
043.040	Occupation	Limon argileux brun clair à vert, très hétérogène, avec des fragments de TCA, des poches de limon argileux orangé jaunet quelques silex		Sous 039, 041, sur 044, synchrones à 042		Gallo-Romain
043.041	Occupation	Limon argileux brun verdâtre à jaune, très hétérogène avec des nodules de CB et quelques silex		Sous 032, sur 042, 040, synchrones à 039 ?	céramique	Gallo-Romain
043.042	Occupation	Limon argileux brun à vert avec nodules de CB et de TCA		Sous 041, sur 043, synchrones à 059		Gallo-Romain
043.043	Sole de foyer ?	TCA compactées dans un limon argileux brun clair		Sous 042, sur 044, synchrones à 060 ?		Gallo-Romain
043.044	Sol ou occupation	Limon argileux brun clair avec de nombreux silex, des poches de limon argileux orangé et des nodules de CB		Sous 040, 043, sur 045, synchrones à 061		Gallo-Romain
043.045	Sol	Limon argileux orange, meuble comportant un lit de silex		Sous 044, sur 046, 050	céramique, TCA, os	Gallo-Romain
043.046	Occupation	Limon argileux brun clair à vert avec quelques nodules de CB		Sous 045 et 050, sur 047		Gallo-Romain
043.047	Sol	Limon argileux brun clair, assez homogène et assez compact, avec quelques silex et de rares nodules de CB		Sous 046, sur 048, synchrones à 087	céramique, os	Gallo-Romain
043.048	Occupation	Limon argileux brun clair, assez homogène avec quelques silex et de rares nodules de CB		Sous 047, sur 049		Gallo-Romain
043.049	Substrat anthropisé	Limon argileux orangé assez homogène, avec quelques silex		Sous 048, sur 088, synchrones à 065		TN
043.050	Sol	Limon sableux brun clair, assez meuble, comportant un lit de silex roulés		Sous 045, sur 046		Gallo-Romain
043.051	Remblai ?	Limon argileux brun orangé, compact et homogène avec quelques nodules de CB		Sous 001, sur 053		Gallo-Romain tardif
043.052	Sol	Limon argileux beige orangé, homogène et compact		Sous 051, sur 053		Gallo-Romain
043.053	Remblai ?	Limon argileux brun jaune, homogène et compact, avec quelques silex et quelques nodules de CB		Sous 052, sur 054		Gallo-Romain
043.054	Sol	Limon argileux jaune brun, homogène et compact		Sous 053, sur 055, 080, synchrones à 009		Gallo-Romain
043.055	Remblai	Limon argileux brun foncé, avec quelques tâches de limon argileux orangé à jaune, et cailloutis		Sous 054, 080, sur 056		Gallo-Romain

US Numéro	Identification	Description / morphologie	Appartient au fait	Liens stratigraphiques	Mobilier	Phasage proposé
043.056	Remblai	Limon argileux brun avec gros blocs de silex, quelques nodules de craté et quelques fragments de TCA		Sous 055, sur 057		Gallo-Romain
043.057	Remblai	Limon argileux brun clair, hétérogène avec quelques petits silex, quelques nodules de CB, des fragments de briques et de rares nodules de TB		Sous 072, 056, sur 073, 066, synchrone à 027	céramique, TCA	Gallo-Romain
043.058	Démolition, Incendie ?	Limon argileux brun avec beaucoup de CB et 2 fragments de TCA		Sous 081, sur 059	céramique, TCA, fer	Gallo-Romain
043.059	Occupation	Limon argileux brun jaune, compact et homogène, avec nodules de CB		Sous 058, sur 060, synchrone à 042		Gallo-Romain
043.060	Couche d'incendie ?	Limon argileux brun foncé à gris avec de nombreux CB et quelques TB		Sous 059, sur 061, synchrone à 043 ?	céramique, os	Gallo-Romain
043.061	Occupation	Limon argileux gris, avec quelques nodules de CB, de TB et quelques petits silex, ensemble hétérogène		Sous 060, sur 062, synchrone à 044	céramique, TCA	Gallo-Romain
043.062	Remblai	Limon argileux brun clair à ocre avec quelques nodules de CB, de TB et 2 fragments de brique et quelques petits silex		Sous 061, sur 087	céramique	Gallo-Romain
043.063	Occupation	Limon argileux gris à gris foncé avec des tâches verdâtre, un petits cailloutis, quelques silex et des nodules de CB		Sous 087, sur 077, 064	céramique	Gallo-Romain
043.064	Sol	Limon argileux brun clair avec de nombreux silex, et quelques nodules de CB		Sous 077, 063, sur 065	céramique, os	Gallo-Romain
043.065	Substrat anthropisé	Limon argileux orangé, très homogène, avec quelques silex		Sous 064, 088, synchrone à 049		TN
043.066	Sol	Limon argileux orangé, homogène et compact, avec quelques nodules de CB		Sous 057, sur 067 et 081		Gallo-Romain
043.067	Remblai	Limon argileux brun verdâtre, hétérogène avec nodules de CB quelques silex		Sous 066 et 081	céramique	Gallo-Romain
043.068	Sol ?	Limon argileux orangé avec nodules de CB		Sous 089, sur 069, synchrone à 054 ?		Gallo-Romain
043.069	Remblai	Limon argileux brun, meuble et hétérogène avec des fragments de briques, des silex et des nodules de CB		Sous 068, sur 070, synchrone à 080		Gallo-Romain
043.070	Sol ?	Limon argileux orangé mêlé à un peu de limon brun, compact, avec des nodules de CB		Sous 069, sur 071, synchrone à 055 ?	céramique	Gallo-Romain
043.071	Occupation	Limon argileux brun avec nodules de CB		Sous 070, sur 072		Gallo-Romain

US Numéro	Identification	Description / morphologie	Appartient au fait	Liens stratigraphiques	Mobilier	Phasage proposé
043.072	Sol ?	Limon argileux brun orangé, homogène et compact avec nodules de CB		Sous 071, sur 057		Gallo-Romain
043.073	Sol	Limon argileux orangé, assez compact et homogène, avec quelques rares nodules de CB		Sous 057, sur 074		Gallo-Romain
043.074	Remblai	Limon argileux brun avec quelques rares nodules de cB et quelques silex		Sous 073, sur 075		Gallo-Romain
043.075	Occupation ?	Limon argileux brun jaune avec quelques rares nodules de CB		Sous 075, sur 076		Gallo-Romain
043.076	Occupation ?	Limon argileux brun foncé, homogène et meuble, avec de nombreux nodules de CB		Sous 075, sur 077 et 078		Gallo-Romain
043.077	Sol ?	Limon argileux brun, hétérogène, avec de nombreux petits silex et morceaux de CB		Sous 076, 063, sur 064		Gallo-Romain
043.078	Sol ?	Limon argileux brun, meuble et homogène avec quelques nodules de CB		Sous 076, sur 064		Gallo-Romain
043.079	Remblai	Limon argileux brun, hétérogène, avec des petites tâches de limon argileux orangé, des nodules de CB et de craie et quelques silex	710	Sous 082, sur 089, dans 710	céramique, TCA, os	Gallo-Romain
043.080	Remblai	Limon argileux brun gris avec de nombreux nodules et morceaux de craie, quelques morceaux de CB		Sous 084, sur 055, synchrones à 069	céramique, TCA	Gallo-Romain
043.081	Remblai	Limon argileux brun clair avec quelques tâches de limon argileux orangé et quelques nodules de CB		Sous 066, sur 058, 067		Gallo-Romain
043.082	Remblai	Limon brun orangé, hétérogène, avec des CB de la craie et quelques silex	710	Sous 002, sur 079, dans 710	céramique, TCA	Gallo-Romain
043.083	Remblai XXe s	Grave sableuse.		Sur 084		XXe siècle
043.084	Remblai	Remblai hétérogène quoique stratifié avec nombreux éclats de TCA.		Sous 083, sur 085, 005, 705, 709		XXe siècle
043.085	Terres noires	Limon brun foncé, compact et homogène ; nombreux nodules de craie et de mortier orangé.		Sous 084, 094, sur 086		Terres Noires
043.086	Terres noires	Limon brun foncé homogène et moyennement compact ; rares cailloutis ; petits fragments de TCA.		Sous 085, sur 002, synchrones à 001		Terres Noires
043.087	Sol aménagé	Grave mêlée à du limon brun ; quelques éléments de TCA.		Sous 062, sur 063, équivalent à 076 ? Synchrones à 047		Gallo-Romain
043.088	Substrat	Grave à silex dans matrice sableuse brun orangé.		Sous 065, 049		TN
043.089	Creusement	Creusement de fonction indéterminée.	710	Sous 079, sur 068, dans 710		Gallo-Romain
043.090	Creusement	Creusement d'une fosse à fonction indéterminée	705	Coupe 001 ; sous 004		XIXe siècle

US Numéro	Identification	Description / morphologie	Appartient au fait	Liens stratigraphiques	Mobilier	Phasage proposé
043.091	Creusement	Creusement du TP639	639	Coupe 008 ; sous 010		Gallo-Romain
043.092	Creusement	Creusement de fonction indéterminée	712	Coupe 022 et 025 ; sous 024		Gallo-Romain
043.093	Creusement	Creusement de fonction indéterminée	713	Coupe 029 et 034 ; sous 033		Gallo-Romain
043.094	Creusement	Tranchée de fondation des murs 706 à 709		Sous 706 ; coupe 085		XIXe siècle

Sondage 4						
US Numéro	Identification	Description / morphologie	Appartient au fait	Liens stratigraphiques	Mobilier	Phasage proposé
044.001	Terre végétale	Limon brun foncé peu compact avec un rare cailloutis		Sur 002		Contemporain
044.002	Remblai	Limon brun foncé, meuble et homogène avec quelques silex		Sous 001, sur 003		Contemporain
044.003	Remblai	Limon brun foncé, meuble et homogène avec quelques gros silex		Sous 002, sur 004		Contemporain
044.004	Sol	Gros silex assez aérés avec limon brun ; recouvre une canalisation désaffectée		Sous 003, sur 005		Contemporain
044.005	Sol	Limon brun foncé avec quelques gros silex		Sous 004, sur 006		Contemporain ou Moderne
044.006	"Terre noire"	Limon brun foncé, compact et homogène, avec micro nodules de craie		Sous 005, sur 585, 582, 583, 584, 586, 007		Terres Noires (modernes ?)
044.007	"Terre noire"	Limon brun foncé, compact et homogène, avec micro nodules de craie, et quelques petits silex et os humain en vrac		Sous 585, 006, 008, 009, 010, 011	os humain	Terres Noires
044.008	Creusement	Sépulture	582	Coupe 007		Moderne
044.009	Creusement	Sépulture	583	Coupe 007		Moderne
044.010	Creusement	Sépulture	584	Coupe 007		Moderne
044.011	Creusement	Sépulture	586	Coupe 007		Moderne

US Numéro	Identification	Description / morphologie	Appartient au fait	Liens stratigraphiques	Mobilier	Phasage proposé
<b>Secteur 5 - Saint-Adrian</b>						
<b>Sondage 1</b>						
051.001	Sol actuel	Enrobé et préparation de l'enrobé		Sur 017, 002, 018		XXe siècle
051.002	Ramblai	Limon argileux brun clair avec des nodules de craie et de CB, et quelques petits cailloux	550	Sous 001, sur 003, dans 550		Gallo-Romain
051.003	Ramblai	Limon argileux brun gris avec des silex	550	Sous 002, sur 004 et 005, dans 550		Gallo-Romain
051.004	Ramblai	Limon argileux brun gris avec des cailloux	550	Sous 003, sur 005 et 008, dans 550		Gallo-Romain
051.005	Ramblai	Limon argileux brun clair à gris vert avec des nodules de CB	550	Sous 017, 003, 004, sur 006, 008, dans 550		Gallo-Romain
051.006	Ramblai	Limon argileux brun gris avec beaucoup de nodules de CB et des nodules de craie	550	Sous 005, sur 007, dans 550		Gallo-Romain
051.007	Ramblai	Limon argilo-sableux gris vert avec des nodules de CB et quelques petits cailloux	550	Sous 006, sur 009, 010 et 008, dans 550		Gallo-Romain
051.008	Ramblai	Limon argileux brun clair à gris avec des petits blocs de craie et de mortier et des nodules de CB	550	Sous 007, 005, 004, sur 010, dans 550		Gallo-Romain
051.009	Ramblai	Limon argileux brun clair à gris	550	Sous 007, sur 011, dans 550		Gallo-Romain
051.010	Ramblai	Limon argileux graveleux gris avec quelques nodules de CB	550	Sous 008 et 007 sur 011, dans 550		Gallo-Romain
051.011	Ramblai	Limon argileux brun clair à ocre, avec quelques cailloux	550	Sous 010, 009, sur 012 et 013, dans 550		Gallo-Romain
051.012	Ramblai	Limon argileux gris ocre homogène	550	Sous 011, sur 013, dans 550		Gallo-Romain
051.013	Ramblai	Limon argilo-sableux gris à ocre avec des cailloux	550	Sous 012, sur 014, dans 550		Gallo-Romain
051.014	Ramblai	Limon argilo-sableux avec quelques nodules de CB et des silex roulés	550	Sous 013, sur 015, dans 550		Gallo-Romain
051.015	Creusement	Creusement de la fosse 550.	550	Sous 014, sur 016, dans 550		Gallo-Romain
051.016	Substrat	Grave à silex dans une matrice argileuse brun orangé très compact		Sous 015, 019		TN
051.017	Ramblai	Limon noirâtre compact et homogène		Sous 001, sur 005		XXe siècle
051.018	Ramblai	Limon brun foncé, compact et homogène	551	Sous 001, sur 019, dans 551		Gallo-Romain
051.019	Creusement	Creusement de la fosse 551.	551	Sous 018, sur 016, dans 551		Gallo-Romain



US Numéro	Identification	Description / morphologie	Appartient au fait	Liens stratigraphiques	Mobilier	Phasage proposé
<b>Sondage 2</b>						
052.001	Terres noires	Enrobé et préparation de l'enrobé		Sous 049, sur 002, 003, 005, équivalent à 025		Terres Noires
052.002	Sol	Limon brun avec mortier		Sous 001, sur 009		Gallo-Romain
052.003	Remblai	Limon gris beige, compact et homogène		Sous 001, sur 006, 004, 005		Gallo-Romain
052.004	Remblai	Limon argileux gris, compact et homogène	704	Sous 003, sur 008, dans 704, équivalent à 005 ?		Gallo-Romain
052.005	Remblai	Limon argileux brun, compact et homogène		Sous 003, sur 007, équivalent à 026		Gallo-Romain
052.006	Sol	Limon argileux brun, homogène		Sous 003, 051, sur 007, synchrones à 009 ?		Gallo-Romain
052.007	Sol	Limon argileux jaunâtre, compact et homogène		Sous 006, 005, sur 011, synchrones à 010, équivalent à 027		Gallo-Romain
052.008	Remblai	Limon brun foncé, compact et homogène	704	Sous 004, sur 051, dans 704		Gallo-Romain
052.009	Remblai	Limon brun gris, compact et omogène		Sous 002, sur 010, synchrones à 006 ?		Gallo-Romain
052.010	Sol	Limon argileux brun, compact avec mortier		Sous 009, sur 011, synchrones à 007		Gallo-Romain
052.011	Occupation	Limon argileux brun gris, compact et éterogène		Sous 007, 010, 027, sur 012, 028		Gallo-Romain
052.012	Occupation	Limon argileux brun, compact et homogène		Sous 011, sur 013, équivalent à 028	céramique, huîtres	Gallo-Romain
052.013	Sol	Limon gris avec mortier		Sous 012, sur 015, 014, 029		Gallo-Romain
052.014	Remblai de démolition	Limon sableux brun orangé, compact et homogène	711	Sous 013, sur 048, dans 711	céramique, faune	Gallo-Romain
052.015	Remblai de démolition	Limon orangé, compact et homogène avec cailloux, mortier et silex		Sous 013, 048, sur 016, 032, 031, équivalent à 029		Gallo-Romain
052.016	Sol	Limon argileux orangé avec cailloutis compact		Sous 015, sur 017, synchrones à 033		Gallo-Romain

US Numéro	Identification	Description / morphologie	Appartient au fait	Liens stratigraphiques	Mobilier	Phasage proposé
052.017	Occupation	Limon argileux brun foncé homogène et compact		Sous 016, 033, sur 053, 018, 019, 038, équivalent à 034		Gallo-Romain
052.018	Sol	Limon sableux brun, compact et homogène		Sous 050, 017, sur 020, équivalent à 019 ?		Gallo-Romain
052.019	Sol	Limon très argileux brun, compact et homogène		Sous 017, sur 020, équivalent à 037		Gallo-Romain
052.020	Remblai	Limon argileux brun beige, compact et homogène		Sous 018 et 019, sur 021, équivalent à 039		Gallo-Romain
052.021	Occupation	Limon argileux brun gris clair, hétérogène présentant un litage. Avec du CB		Sous 020, sur 022, 543, équivalent à 040		Gallo-Romain
052.022	Occupation	Limon argileux brun foncé, compact et homogène		Sous 543, 021, sur 023, équivalent à 041		Gallo-Romain
052.023	Dépôt alluvial	Limon argileux brun noir, compact et homogène		Sous 022, sur 043, équivalent à 042		Alluvions
052.024	Terre végétale	Limon brun noir, meuble et homogène		Sur 035, 036		XXe siècle
052.025	Terres noires	Enrobé et préparation de l'enrobé		Egal 001		Terres Noires
052.026	Remblai	Limon argileux brun, compact et homogène		Egal 005		Gallo-Romain
052.027	Sol	Limon argileux jaunâtre, compact et homogène		Egal 007		Gallo-Romain
052.028	Occupation	Limon argileux brun, compact et homogène		Egal 012	céramique, huîtres	Gallo-Romain
052.029	Remblai de démolition	Limon orangé, compact et homogène avec cailloux, mortier et silex		Egal 015 et 030		Gallo-Romain
052.030	Remblai de démolition	Limon orangé, compact et homogène avec cailloux, mortier et silex		Egal 015 et 029		Gallo-Romain
052.031	Remblai	Limon argileux brun clair, compact et homogène avec traces de mortier et cailloutis		Sous 015, 029, 030, sur 032		Gallo-Romain
052.032	Remblai	Limon brun assez compact avec beaucoup de cailloutis		Sous 031 et 015, sur 033		Gallo-Romain
052.033	Sol	Limon brun compact avec silex et gros cailloux		Sous 032, sur 017, 034, synchrone à 016		Gallo-Romain
052.034	Occupation	Limon argileux brun foncé homogène et compact		Egal 017		Gallo-Romain
052.035	Béton XXe s			Sous 024, sur 045		XXe siècle
052.036	Béton XXe s			Sous 024, sur 044		XXe siècle
052.037	Sol	Limon très argileux brun, compact et homogène		Egal 019		Gallo-Romain
052.038	Sol	Limon argileux brun orangé, compact et homogène avec quelques cailloux et traces de CB		Sous 017, sur 020, 039, équivalent à 019 ?		Gallo-Romain

US Numéro	Identification	Description / morphologie	Appartient au fait	Liens stratigraphiques	Mobilier	Phasage proposé
052.039	Remblai	Limon argileux brun beige, compact et homogène		Egal 020		Gallo-Romain
052.040	Occupation	Limon argileux brun gris clair, hétérogène présentant un litage. Avec du CB		Egal 021		Gallo-Romain
052.041	Occupation	Limob argileux gris foncé, compact et homogène		Egal 022		Gallo-Romain
052.042	Dépôt alluvial	Limon argileux brun noir, compact et homogène		Egal 023		Alluvions
052.043	Dépôt alluvial	Limon argileux gris clair, homogène et compact avec un important litage		Sous 023, 042, sur 047		Alluvions
052.044	Préparation enrobé	Sable comportant des silex		Sous 036, 052, sur 045		XXe siècle
052.045	Préparation enrobé	Sable comportant des cailloux		Sous 035, 044, sur 046		XXe siècle
052.046	Piétinement	Limon argileux brun noir, compact avec des traces de CB et de mortier		Sous 045, sur 049		XXe siècle
052.047	Substrat	Grave à silex dans une matrice argileuse brun orangé		Sous 043		Gallo-Romain
052.048	Creusement	Tranché de récupération	711	Sous 014, sur 015, dans 711		Gallo-Romain
052.049	Creusement	Troncature XXè		Sous 046, sur 001, 025		XXe siècle
052.050	Creusement	Tranché de fondation du mur	544	Sous 054, sur 018, dans 544		Gallo-Romain
052.051	Creusement	Fosse ou TP tardif	704	Sous 008, sur 006, dans 704		Gallo-Romain
052.052	Sol	Enrobé et sous-couche		Sur 044		XXe siècle
052.053	Élévation de MR544	Maçonnerie de silex liée au mortier gris-jaune.	544	Sous 048, 017, sur 054, dans 544		Gallo-Romain
052.054	Fondation de MR544	Semelle de craie damée.	544	Sous 053, sur 050, dans 544		Gallo-Romain

### Sondage 3

053.001	Négatif du TP	Limon argileux très noir avec beaucoup de nodules de CB	538	Sous 015, sur 002, dans 538	céramique	Gallo-Romain
053.002	Comblement	Limon argileux gris avec peu de CB	538	Sous 001, sur 023, dans 538		Gallo-Romain
053.003	Remblai	Limon argileux gris avec beaucoup de nodules de CB	538	Sous 023, sur 024, dans 538	céramique, os, fer	Gallo-Romain
053.004	Comblement	Limon argileux gris brun avec CB et TB	539	Sous 015, sur 005, dans 539	céramique, os	Gallo-Romain

US Numéro	Identification	Description / morphologie	Appartient au fait	Liens stratigraphiques	Mobilier	Phasage proposé
053.005	Comblement	Limon argileux gris foncé à noir avec CB	539	Sous 004, sur 025, dans 539	céramique, os, fer, scories	Gallo-Romain
053.006	Remblai	Poche de limon argileux beige	539	Sous 026, sur 007, dans 539		Gallo-Romain
053.007	Comblement	Limon argileux gris tapissant le fond de la fosse	539	Sous 006, sur 027, dans 539		Gallo-Romain
053.008	Remblai	Limon argileux gris vert	539	Synchrone à 010, 009, 011, Sous 025, sur 026, dans 539		Gallo-Romain
053.009	Comblement	Limon argileux gris vert	539	Synchrone à 010, 008, 011, Sous 025, sur 026, dans 539		Gallo-Romain
053.010	Comblement	Limon argileux gris noir, avec beaucoup de CB	539	Synchrone à 009, 008, 011, Sous 025, sur 026, dans 539	céramique, os, fer, verre	Gallo-Romain
053.011	Remblai	Limon noir	539	Synchrone à 009, 008, 010, Sous 025, sur 026, dans 539		Gallo-Romain
053.012	Remblai XXe s	Sable avec pierres et silex		Sous 028, 029, sur 015		XXe siècle
053.013	Fondation XXe s	Béton	714	Sous 028, sur 014, dans 714		XXe siècle
053.014	Remblai	Sable jaune clair	714	Sous 013, sur 029, dans 714		XXe siècle
053.015	Niveau de piétinement contemporain	Limon brun orangé, compact et homogène		Sous 012, sur 022, 540, 001, 538, 004, 539, 016, 018		XXe siècle
053.016	Substrat	Limon orangé, compact et homogène		Sous 033, 024, 027, 015, 031, sur 017		TN
053.017	Substrat	Grave		Sous 016		TN
053.018	Paléochenal	Limon sableux brun clair, compact et homogène	566	Sous 015, sur 019, dans 566		Paléochenal
053.019	Paléochenal	Limon sableux brun clair, moins compact que 018 et hétérogène	566	Sous 018, sur 021, dans 566		Paléochenal
053.020	Comblement paléochenal	Limon argileux brun oxydé et compact	566	Sous 021, sur 030, dans 566		Paléochenal
053.021	Comblement paléochenal	Limon argileux brun assez orangé compact et homogène	566	Sous 019, sur 020, dans 566		Paléochenal

US Numéro	Identification	Description / morphologie	Appartient au fait	Liens stratigraphiques	Mobilier	Phasage proposé
053.022	Comblement puits	lilon brun avec de nombreux nodules de craie	540	Sous 015, sur 032, dans 540		Gallo-Romain
053.023	Creusement	Creusement du TP538.	538	Sous 002, sur 003, dans 538		Gallo-Romain
053.024	Creusement	Creusement de la fosse 538.	538	Sous 003, sur 016, dans 538		Gallo-Romain
053.025	Creusement	Recreusement partiel de la fosse 539	539	Sous 005, sur 010, 009, 008, 011, dans 539		Gallo-Romain
053.026	Creusement	Recreusement partiel de la fosse 539	539	Sous 010, 009, 008, 011, sur 006		Gallo-Romain
053.027	Creusement	Creusement de la fosse 539	539	Sous 007, sur 016, dans 539		Gallo-Romain
053.028	Enrobé contemporain			Sur 012, 013, 714		XXe siècle
053.029	Creusement	Creusement pour les fondations de l'hôpital en 1963.	714	Sous 014, sur 012, dans 714		XXe siècle
053.030	Affaissement des parois du probable paléochenal 566	Même matrice que 016.	566	Sous 020, sur 031, dans 566		Paléochenal
053.031	Creusement	Creusement du paléochenal 566 ?	566	Sous 030, sur 016, dans 566		Paléochenal
053.032	Maçonnerie	Parement du puits consistant en une maçonnerie de silex liée au mortier jaune clair	540	Sous 022 ; sur 033		Gallo-Romain
053.033	Creusement	Tranchée de fondation du puits 540	540	Sous 032 ; coupe 016		Gallo-Romain
<b>Sondage 4</b>						
054.001	Comblement	Limon argileux brun avec mortier et silex		Sous 034, sur 002, 003	TCA	Contemporain
054.002	Comblement	Limon argileux brun gris, compact et homogène		Sous 001, sur 004, synchrone à 003		Contemporain
054.003	Comblement	Limon argileux brun avec traces de mortier et petits silex		Sous 034, sur 004, synchrone à 002		Contemporain
054.004	Comblement	Limon argileux brun gris avec rares silex		Sous 002, 003, sur 005, 006		Contemporain
054.005	Comblement	Limon argileux gris avec rares petits silex et nodules de mortier		Sous 004, sur 006		Contemporain

US Numéro	Identification	Description / morphologie	Appartient au fait	Liens stratigraphiques	Mobilier	Phasage proposé
054.006	Comblement	Limon argileux noir avec fragments de mortier		Sous 004, 005, sur 038, 589, 008, 007, 590	TCA	Contemporain
054.007	Remblai	Limon argileux brun avec nombreux silex et traces de mortier		Sous 006, sur 008		Moderne
054.008	Remblai	Limon argileux brun foncé avec beaucoup de silex	715	Sous 006, sur 009, dans 715		Moderne
054.009	Remblai	Poche de sable	715	Sous 008, sur 037, dans 715		Moderne
054.010	Remblai	Limon argileux gris foncé avec silex de taille moyenne		Sous 037, sur 012, synchrones à 011		Moderne
054.011	Remblai	Limon argileux brun avec cailloutis et silex		Sous 037, sur 012, synchrones à 010	TCA	Moderne
054.012	Substrat	Grave de silex dans un limon brun orangé		Sous 010, 011		TN
054.013	Enrobé			Sur 014, 022		Contemporain
054.014	Remblai	Limon brun gris, hétérogène avec beaucoup de nodules de craie		Sous 013, sur 015, 023, synchrones à 022		Contemporain
054.015	Remblai	Limon sableux gris avec des nodules de craie et de mortier		Sous 014, sur 024, 027, synchrones à 023	TCA	Contemporain
054.016	Sol	Limon sableux orangé avec des nodules de craie et un petit cailloutis		Sous 033, sur 017		Moderne
054.017	Occupation	Limon sableux brun gris foncé, homogène		Sous 016, sur 018		Moderne
054.018	Occupation	Limon sableux brun gris clair avec de rares petits silex		Sous 017, sur 019, 038, 589		Moderne
054.019	Occupation	Limon sableux brun foncé, homogène		Sous 018, sur 038, 020		Moderne
054.020	Occupation	Limon sableux brun avec quelques petits et moyens silex		Sous 018, sur 020, 038		Moderne
054.021	Sol ou occupation	Limon brun foncé avec des silex de taille moyenne		Sous 021, 035		Moderne
054.022	Remblai	Limon argileux brun gris foncé, compact avec des nodules de craie des éclats de TCA et un cailloutis		Sous 013, sur 023		Contemporain
054.023	Remblai	Limon brun très hétérogène avec des blocs et des nodules de craie, et des silex		Sous 022, sur 024, 026		Contemporain
054.024	Remblai	Limon sableux brun beige avec TCA et silex		Sous 015, 023, sur 025		Contemporain
054.025	Remblai	Limon argileux orangé, compact, avec cailloutis et nodules de craie		Sous 024, sur 027, synchrones à 026 ?		Contemporain
054.026	Remblai	Limon argileux brun orangé, compact avec silex et nodules de craie		Sous 023, sur 027, synchrones à 025 ?		Contemporain

US Numéro	Identification	Description / morphologie	Appartient au fait	Liens stratigraphiques	Mobilier	Phasage proposé
054.027	Remblai	Limon très sableux beige avec blocs et nodules de craie, et silex		Sous 025, 026, sur 028, 029	TCA	Contemporain
054.028	Remblai	Limon argileux brun compact avec un cailloutis		Sous 027, sur 030, synchrone à 029		Contemporain
054.029	Remblai	Limon brun noir avec cailloutis et nodules de craie		Sous 027, sur 030, synchrone à 028		Contemporain
054.030	Remblai	Limon sablo-argileux brun avec des nodules de craie, rares cailloutis		Sous 028, 029, sur 031, 032	TCA	Contemporain
054.031	Remblai	Limon brun foncé avec cailloutis		Sous 030, 028, sur 032, 034		Contemporain
054.032	Remblai	Limon brun noir avec beaucoup de nodules de craie, cailloutis et silex		Sous 029, 030, sur 033, 034	TCA	Contemporain
054.033	Remblai	Limon sableux brun gris avec de rares petits silex		Sous 032, sur 016, 034		Contemporain
054.034	Remblai	Limon sablo argileux brun foncé avec cailloutis		Sous 031, 033, sur 001, 003		Contemporain
054.035	Remblai	Blocs de silex dans matrice de limon brun très arasé.	589	Sous 038, 020, sur 039, 021, dans 589		Moderne
054.036	Creusement	Creusement de la tranchée de fondation de MR589	589	Sous 039, sur 008, dans 589		Moderne
054.037	Creusement	Creusement ou recouvrement du canal (état ancien)	715			Moderne
054.038		Parapet de MR589 en dalles de calcaire	589			Moderne
054.039	Élévation de MR589	Maçonnerie de silex liée au mortier jaune	589			Moderne
<b>Secteur 6 - Le Canal</b>						
<b>Sondage 1</b>						
061.001	Terre végétale	Limon brun à brun foncé, homogène et meuble.		Sur 002		Contemporain
061.002	Remblai contemporain	Limon sableux brun très meuble ; moyens silex ; briquettes ; quelques blocs calcaire ; béton armé.		Sous 001, sur 023, 024, 027, 625		Contemporain
061.003	Comblement de la tranchée de fondation de MR627	Silex moyens avec mortier rose dans limon sableux brun.	627	Sous 627, sur 025		Moderne
061.004	Remblai ?	Limon sableux brun clair ; petits nodules calcaire ; quelques petits silex.		Sous 030, sur 012, 008, 015		Contemporain

US Numéro	Identification	Description / morphologie	Appartient au fait	Liens stratigraphiques	Mobilier	Phasage proposé
061.005	Remblai	Limon sableux brun foncé ; moyens silex ; petits nodules de mortier jaune ; quelques charbons de bois en partie haute.		Sous 026, 028, sur 010		Moderne
061.006	Remblai	Limon sableux brun très riche en moyens silex ; gros fragments de mortier orangé ; quelques éclats et blocs calcaire.	717	Sous 007, 009, sur 011, dans 717		Moderne
061.007	Remblai	Idem 006 mais mortier à l'état de nodules.	717	Sous 008, sur 006, 009, dans 717		Moderne
061.008	Remblai	Limon sableux brun clair très riche en nodules de mortier orangé ; rares petits et moyens silex.	717	Sous 004, 029, sur 007, dans 717		Moderne
061.009	Remblai	Silex moyens et quelques petits blocs calcaire plus ou moins assisés dans mortier jaune.	717	Sous 007, sur 006, dans 717		Moderne
061.010	Remblai	Limon sableux brun foncé ; quelques moyens silex et blocs calcaire ; mortier jaune orangé.		Sous 005, sur 621		Moderne
061.011	Remblai de démolition, démolition de MR621	Gros silex dans mortier orangé en partie haute ; gros silex dans mortier et limon sableux brun en partie basse.	717	Sous 006, sur 028, dans 717		Moderne
061.012	Remblai	Limon sableux brun clair riche en nodules de mortier jaune ; moyens silex ; quelques fragments de TCA ; rares éclats de calcaire.	716	Sous 004, 030, sur 013, dans 716		Moderne
061.013	Remblai	Idem mais limon brun foncé et moins de nodules de mortier.	716	Sous 012, sur 014, dans 716		Moderne
061.014	Remblai	Limon sableux brun clair très riche en poches de mortier orangé ; quelques petits nodules de calcaire.	716	Sous 013, sur 029, dans 716		Moderne
061.015	Sol ?	Limon sableux brun-jaune très riche en nodules et fragments de mortier jaune ; quelques moyens silex ; petits blocs calcaire.		Sous 012, sur 016, 017		Moderne
061.016	Remblai ?	Limon sableux brun-jaune ; gros fragments de mortier jaune (moins que dans 015).		Sous 015, 029, sur 017		Moderne
061.017	Occupation ?	Limon sableux brun ; petits silex ; quelques fragments de mortier jaune ; éclats calcaire ; rares TCA.		Sous 015, 016, sur 018, 020		Moderne
061.018	Remblai	Limon sableux brun-jaune ; quelques éclats calcaire ; fragments de mortier jaune ; rares petits silex.		Sous 017, sur 019, synchrone à 020		Moderne



US Numéro	Identification	Description / morphologie	Appartient au fait	Liens stratigraphiques	Mobilier	Phasage proposé
061.019	Remblai	Limon sableux brun riche en nodules de mortier jaune ; rares petits silex ; éclats calcaire.		Sous 018, 020, sur 021		Moderne
061.020	Remblai	Limon sableux brun-jaune riche en nodules/éclats de calcaire ; petits et moyens silex ; nodules de mortier.		Sous 017, sur 019, synchrone à 018		Moderne
061.021	Remblai	Limon sableux brun foncé ; nodules de calcaire et de mortier jaune ; rares éclats de TCA ; quelques gros silex et blocs calcaire.		Sous 019, sur 022		Moderne
061.022	Remblai	Limon sableux brun-jaune riche en nodules de mortier jaune ; quelques nodules et éclats de calcaire ; rares petits silex.		Sous 021, sur 620		Moderne
061.023	Comblement	Regard de brique	624	Sous 002, sur 624		Contemporain
061.024	Comblement	Remplissage de 622.	622	Sous 002, sur 622		Contemporain
061.025	Fondation de MR627 ?	Gros silex liés au mortier rose orangé.	627	Sous 003, sur 026, dans 627		Moderne
061.026	Creusement	Creusement de la tranchée de fondation de MR627.	627	Sous 025, sur 005		Moderne
061.027	Enduit de réfection de MR625	Béton contemporain.		Sous 002, sur 625		Contemporain
061.028	Creusement	Creusement de la tranchée de récupération de MR621.	717	Sous 011, sur 005, dans 717		Moderne
061.029	Creusement	Creusement de fonction indéterminée.	716	Sous 014, sur 008, 016, dans 716		Moderne
061.030	Creusement	Tranchée de fondation du mur 625	625	Sous 625, sur 626, 004, 012		Contemporain
061.031	Creusement	Tranchée de fondation des structures 624 et 622		Sous 624, 622, sur 623, 626		Contemporain
<b>Sondage 2</b>						
062.001	Sol actuel	Bitume + grave orangée meuble		Sur 002		Contemporain
062.002	Remblai	Limon brun-noir avec blocs de craie ; poches de mortier et de craie.		Sous 001, sur 003	Brique, faïence, os.	Contemporain
062.003	Remblai	Limon brun à brun clair, homogène.		Sous 002, sur 004		Contemporain
062.004	Remblai	Limon brun à noir, homogène ; nodules et petits fragments de charbon de bois.		Sous 003, sur 005		Moderne

US Numéro	Identification	Description / morphologie	Appartient au fait	Liens stratigraphiques	Mobilier	Phasage proposé
062.005	Remblai	Limon brun foncé avec quelques petits silex ; quelques petits blocs de craie, quelques petits fragments de mortier.		Sous 004, sur 006		Moderne
062.006	Remblai	Limon brun-gris ; petits silex ; nodules de craie, quelques petits fragments de mortier.		Sous 005, sur 007		Moderne
062.007	Remblai	Limon brun foncé peu compact; petits et moyens silex, nodules et fragments de craie et de mortier.		Sous 006, sur 008		Moderne
062.008	Remblai	Limon brun à brun clair compact ; petits et moyens silex, nodules de mortier et de craie.		Sous 007, sur 009		Moderne
062.009	Remblai	LAO mélé à du limon brun peu compact ; silex moyens.		Sous 008, sur 010		Moderne
062.010	Remblai	LAO compact ; silex moyens.		Sous 009, sur 011		Moderne
062.011	Substrat	LAO ; silex moyens.		Sous 010, sur 012		Substrat
062.012	Substrat	Silex contenus dans matrice argilo-sableuse noire.		Sous 011		Substrat

### Sondage 3

063.001	Sol actuel	Enrobé et préparation de l'enrobé.		Sur 050, 002, 046		XXe siècle
063.002	Sol	Limon brun ; petits silex ; goudron.		Sous 001, sur 004, synchrones à 050		XXe siècle
063.003	Remblai	Limon brun ; nodules de calcaire, quelques TCA, petits blocs calcaire.	618	Sous 074, sur 064, synchrones à 061, dans 618		Moderne
063.004	Remblai	Limon brun et fibro-ciment ; petits silex, petits blocs calcaire, éclats de TCA.	719	Sous 002, sur 074, dans 719		XXe siècle
063.005	Terres noires	Terres noires perturbées par des aménagements contemporains - Limon brun ; nodules de calcaire, de TCA, de mortier ; rares moyens silex.		Sous 074, 065, sur 006		Moderne
063.006	Terres noires	Limon sableux brun ; nodules et petits éclats de calcaire, éclats de TCA.		Sous 005, sur 008		Terres Noires
063.007	Terres noires	Limon sableux brun ; petits silex, nodules calcaire, rares éclats de TCA.		Sous 064, sur 010, synchrones à 006		Terres Noires
063.008	Remblai	Limon très sableux brun, hétérogène ; quelques blocs calcaire, fragments de TCA, poches de mortier.	617	Sous 006, sur 009, dans 617		Gallo-Romain
063.009	Remblai	Limon très sableux brun foncé ; petits silex, rares petits blocs calcaire.	617	Sous 008, sur 066, dans 617		Gallo-Romain

US Numéro	Identification	Description / morphologie	Appartient au fait	Liens stratigraphiques	Mobilier	Phasage proposé
063.010	Occupation	Limon sableux brun-gris.		Sous 007, sur 011		Gallo-Romain
063.011	Occupation	Limon très sableux brun clair.		Sous 010, sur 012		Gallo-Romain
063.012	Occupation	Limon sableux brun-gris ; quelques charbons de bois et petits silex.		Sous 011, sur 013		Gallo-Romain
063.013	Occupation	Limon sableux brun-gris ; quelques charbons de bois, nodules de mortier, petits éclats de TCA.		Sous 012, sur 014		Gallo-Romain
063.014	Démolition ou sol ?	Limon sableux brun-gris avec mortier beige rosé ; fragments de TCA, moyens silex, quelques charbons de bois.		Sous 013, sur 015		Gallo-Romain
063.015	Occupation	Limon sableux brun clair ; rares petits silex.		Sous 014, sur 016		Gallo-Romain
063.016	Niveau de sol ?	Limon sableux brun clair ; calcaire concassé.		Sous 015, sur 017		Gallo-Romain
063.017	Sol ?	Limon très sableux brun-beige ; petits et moyens silex, rares petits blocs de calcaire.		Sous 016, sur 018		Gallo-Romain
063.018	Occupation ?	Limon sableux brun clair ; rares petits silex ; céramique.		Sous 017, sur 019, 020		Gallo-Romain
063.019	Niveau de sol	Limon sableux brun-beige ; moyens silex.		Sous 018, sur 021, 022, synchrone à 020		Gallo-Romain
063.020	Niveau de sol	Limon sableux brun-beige ; moyens silex.		Sous 018, sur 023, synchrone à 019		Gallo-Romain
063.021	Sol	Limon sableux brun-beige avec limon rubéfié orangé ; petits silex.		Sous 019, sur 022		Gallo-Romain
063.022	Sol ou occupation ?	Limon sableux brun clair ; rares petits silex.		Sous 019, 022, sur 023		Gallo-Romain
063.023	Sol incendié ou sole de foyer	Limon rubéfié rouge orangé ; petits et moyens silex.		Sous 020, 022, sur 024, 723, 026		Gallo-Romain
063.024	Occupation ou sol	Limon très sableux brun clair ; quelques charbons de bois et nodules de calcaire ; petits silex.		Sous 023, 072, sur 025, synchrone 026		Gallo-Romain
063.025	Sol	Limon sableux brun avec moyens silex.		Sous 024, sur 028, synchrone à 027		Gallo-Romain
063.026	Occupation	Limon très sableux brun-beige ; rares charbons de bois et terre brûlée ; quelques petits silex.		Sous 023, 072, sur 028, synchrone à 025		Gallo-Romain
063.027	Sol ?	Limon très sableux brun clair ; rares charbons de bois, quelques petits silex.		Sous 026, sur 028, synchrone à 025		Gallo-Romain
063.028	Occupation	Limon sableux brun ; charbons de bois, quelques moyens silex, nombreuses coquilles de moules, céramique.		Sous 025, 027, sur 029		Gallo-Romain

US Numéro	Identification	Description / morphologie	Appartient au fait	Liens stratigraphiques	Mobilier	Phasage proposé
063.029	Niveau de sol	Limon sableux brun ; cailloutis de moyens silex.		Sous 028		Gallo-Romain
063.030	Remblai	Limon sableux brun foncé hétérogène ; poches de mortier beige, fragments d'enduit, quelques charbons de bois.		Sous 034, sur 035, synchrone à 036		Gallo-Romain
063.031	Remblai	Limon sableux brun hétérogène ; poches de mortier beige pulvérulent; fragments de TCA, petits et moyens silex.		Sous 066, sur 032, 038, 040		Gallo-Romain
063.032	Remblai de démolition	Limon sableux brun ; rares charbons de bois, quelques nodules calcaire, petites poches de mortier beige pulvérulent.		Sous 031, sur 033	Céramique	Gallo-Romain
063.033	Remblai de démolition	Mortier beige pulvérulent ; TCA, quelques charbons de bois.		Sous 032, sur 034		Gallo-Romain
063.034	Remblai	Limon sableux brun ; rares petits silex, nodules de mortier.		Sous 033, sur 030, 036		Gallo-Romain
063.035	Démolition ayant servi de niveau de sol	Mortier beige orangé pulvérulent ; petits éclats de calcaire, fragments d'enduits peints.		Sous 030, 037, sur 614		Gallo-Romain
063.036	Remblai de démolition	Limon sableux brun hétérogène ; mortier beige pulvérulent, quelques charbons de bois, TCA.		Sous 034, sur 037		Gallo-Romain
063.037	Remblai de démolition	Amas de TCA dans limon sableux brun ; mortier beige pulvérulent.		Sous 036, 038, sur 035		Gallo-Romain
063.038	Remblai de démolition	Limon sableux brun hétérogène ; mortier beige pulvérulent, TCA, moyens silex, quelques charbons de bois.		Sous 031, sur 037, 039		Gallo-Romain
063.039	Démolition de MR614	Mortier beige, TCA, silex.	615	Sous 038, 073, sur 035, 043, synchrone à 042		Gallo-Romain
063.040	Sol ?	Limon sableux brun orangé ; petits silex.	721	Sous 031, sur 041, dans 721		Gallo-Romain
063.041	Remblai de démolition	Mortier beige et nodules de calcaire dans limon sableux brun.	721	Sous 040, sur 073, dans 721		Gallo-Romain
063.042	Démolition	Mortier beige et nodules de calcaire dans limon sableux brun.	615	Sous 073, sur 043, dans 615		Gallo-Romain
063.043	Démolition	Limon sablo-argileux jaune ; quelques fragments de TCA et d'enduits.	615	Sous 042, sur 044, dans 615		Gallo-Romain
063.044	Démolition	Mortier beige pulvérulent.	615	Sous 043, sur 045, dans 615		Gallo-Romain

US Numéro	Identification	Description / morphologie	Appartient au fait	Liens stratigraphiques	Mobilier	Phasage proposé
063.045	Remblai de démolition	Comblement de la fosse 615. Limon sableux brun clair ; silex taillés, fragments de mortier (dont tuileau), petits éclats de silex.	615	Sous 044, sur 067, dans 615	Céramique, faune, métal	Gallo-Romain
063.046	Remblai	Limon sableux brun hétérogène ; silex, nodules calcaire, briquettes.	720	Sous 001, sur 065, dans 720		XXe siècle
063.047	Remblai de démolition	Mortier beige pulvérulent ; fragments d'enduits, éclats de TCA.		Sous 067, sur 048, synchrone à 056		Gallo-Romain
063.048	Remblai de démolition	Mortier beige rosé pulvérulent ; fragments de mortier, nodules calcaire.		Sous 047, sur 049 synchrone à 614 ?		Gallo-Romain
063.049	Remblai	Limon sableux brun-gris ; nodules et éclats de calcaire, charbons de bois, céramique.		Sous 048, sur 068		Gallo-Romain
063.050	Remblai	Comblement hétérogène ; briquettes, ciment, ferraille, dalle béton.		Sous 001, sur 051, 062		XXe siècle
063.051	Niveau perturbé par un remblai contemporain	Limon sableux brun ; éclats de calcaire et de TCA, quelques charbons de bois, petits silex.		Sous 050, 064 sur 052		Terres Noires
063.052	Remblai	Limon sableux brun ; nodules et éclats de calcaire, moyens silex, quelques charbons de bois.		Sous 051, sur 053, synchrone à 030 ?		Gallo-Romain
063.053	Remblai de démolition	Limon sableux brun ; mortier pulvérulent beige, fragments de mortier, TCA, moyens silex, petits blocs calcaire.		Sous 052, sur 054		Gallo-Romain
063.054	Démolition	Mortier pulvérulent beige ; petits blocs et éclats de calcaire, rares TCA, moyens silex.		Sous 053, sur 057		Gallo-Romain
063.055	Démolition	Limon brun clair ; mortier pulvérulent, TCA, moyens silex.		Sous 071, sur 058, 060		Gallo-Romain
063.056	Démolition	Limon sableux brun-gris ; mortier pulvérulent beige, quelques charbons de bois, éclats et petits blocs calcaire, moyens silex.		Sous 071, sur 614, synchrone à 047		Gallo-Romain
063.057	Remblai de démolition de MIR614	Mortier beige orangé, assez compact, quelques moyens silex, éclats de calcaire.	722	Sous 054, sur 071, dans 722		Gallo-Romain
063.058	Démolition	Mortier beige orangé pulvérulent ; fragments de TCA, moyens silex, rares charbons de bois, fragments de mortier.		Sous 055, sur 058, 060		Gallo-Romain
063.059	Sol ?	Mortier beige pulvérulent et argile jaune.		Sous 058, 060, synchrone à 614 ?		Gallo-Romain

US Numéro	Identification	Description / morphologie	Appartient au fait	Liens stratigraphiques	Mobilier	Phasage proposé
063.060	Occupation	Limon sablo-argileux brun-gris ; argile jaune, charbons de bois.		Sous 055, sur 059		Gallo-Romain
063.061	Remblai	Limon sableux brun foncé ; moyens silex, quelques petits blocs calcaire, nodules de calcaire et de TCA, quelques poches de mortier jaune.	618	Sous 070, sur 064, synchrone à 003		Moderne
063.062	Remblai	Limon sableux argileux brun foncé ; moyens silex éclats de TCA, quelques nodules et éclats de calcaire, machefer, poches de mortier jaune.	718	Sous 050, sur 070, dans 718		XXe siècle
063.063	Creusement	Creusement de fonction indéterminée.	619	Sur 066, équivalent à 009, dans 619		Gallo-Romain
063.064	Creusement	Creusement de fonction indéterminée.	618	Sous 003, 061, sur 007, 051, dans 618		Moderne
063.065	Creusement	Creusement de fonction indéterminée.	720	Sous 046, sur 005, dans 720		XXe siècle
063.066	Tranchée de récupération	Tranchée de récupération de 617.	617	Sous 009, sur 031, dans 617		Gallo-Romain
063.067	Tranchée de récupération	Tranchée de récupération de 615.	615	Sous 045, sur 047, 614, dans 615		Gallo-Romain
063.068	Remblai	Limon brun hétérogène ; silex, mortier.		Sous 049, sur 069		Gallo-Romain
063.069	Sol ou occupation.	Limon brun foncé avec micro-nodules de craie et de charbons de bois.		Sous 068		Gallo-Romain
063.070	Creusement	Creusement de fonction indéterminée.	718	Sous 062, sur 061, dans 718		XXe siècle
063.071	Tranchée de récupération	Récupération du mur 614.	722	Sous 057, sur 055, 056, dans 722		Gallo-Romain
063.072	Creusement	Creusement de fondation du solin 616	723	Sous 616, sur 024, 06, dans 723		Gallo-Romain
063.073	Creusement	Creusement de fonction indéterminée	721	Sous 041, sur 039, 042, dans 721		Gallo-Romain
063.074	Creusement	Creusement de fonction indéterminée	719	Sous 004, sur 003, 005, dans 719		XXe siècle

US Numéro	Identification	Description / morphologie	Appartient au fait	Liens stratigraphiques	Mobilier	Phasage proposé
<b>Sondage 2</b>						
072.001	Sol actuel	Enrobé et préparation de l'enrobé.		sur 002, équivalent à 025		XXe siècle
072.002	"Terre noire"	Limon sableux gris très compact avec des nodules et des blocs de craie, mortier, silex, cailloux		Sous 001, sur 003	TCA	Gallo-Romain
072.003	"Terre noire"	Limon sableux gris compact avec des nodules et des fragments de craie, et du mortier		Sous 002, sur 004	TCA	Gallo-Romain
072.004	Remblai de démolition	Limon sableux gris clair, compact avec beaucoup de mortier et des fragments de craie, des silex et un cailloutis		Sous 003, sur 005		Gallo-Romain
072.005	Démolition	Limon brun foncé compact avec des nodules, des fragments et des blocs de craie, du mortier		Sous 004, sur 007, 595, équivalent à 028	TCA	Gallo-Romain
072.006	Remblai	Limon sableux brun, meuble, avec des nodules de craie, des nodules et des fragments de mortier, et un cailloutis		Sous 595, 018, sur 021, 016		Gallo-Romain
072.007	Remblai	Limon argileux brun foncé avec des nodules de CB, de craie et de mortier et des fragments de mortier		Sous 005, 008, synchrone à 009 ?		Gallo-Romain
072.008	Sol ou occupation	Limon sableux beige avec des nodules de craie, de CB et de mortier et des fragments de mortier		Sous 034, sur 007, 009, synchrone à 019		Gallo-Romain
072.009	Occupation	Limon sableux brun meuble avec des nodules de craie, de mortier et de CB		Sous 008, sur 010, synchrone à 007 ?		Gallo-Romain
072.010	Sol	Limon sableux brun clair, compact, avec de gros et moyens silex, un cailloutis et des nodules de craie et de CB		Sous 019, 009, sur 011, 012		Gallo-Romain
072.011	Remblai de démolition	Limon sableux brun foncé, meuble, avec des nodules de craie, de rares CB, des fragments de craie, de rares silex et un cailloutis		Sous 010, sur 012		Gallo-Romain
072.012	Occupation	Limon sablo-argileux gris foncé, compact, avec CB, nodules de craie et mortier		Sous 010, 011, sur 013		Gallo-Romain
072.013	Occupation	Limon sableux brun avec CB, nodules de craie et mortier		Sous 012, sur 014		Gallo-Romain
072.014	Occupation	Limon sableux brun assez meuble, avec silex, blocs et nodules de craie, mortier et rares CB		Sous 013, sur 015, 022		Gallo-Romain
072.015	Occupation	Limon sableux brun beige, compact et homogène avec nodules et petits blocs de craie, rares CB		Sous 014, 022, 032, sur 024, 033		Gallo-Romain

US Numéro	Identification	Description / morphologie	Appartient au fait	Liens stratigraphiques	Mobilier	Phasage proposé
072.016	Remblai	Limon argileux brun, compact, avec nodules de mortier, craie et CB		Sous 006, sur 017, synchrones à 020 ?		Gallo-Romain
072.017	Canalisation	Limon sableux brun foncé, meuble, avec des nodules de craie, CB, et mortier	640	Sous 016, sur 034, dans 640		Gallo-Romain
072.018	Remblai	Limon sablo-argileux brun foncé assez meuble, avec fragments de mortier		Sous 595, sur 006	TCA	Gallo-Romain
072.019	Occupation	Limon brun noir, cendreuse, compact et homogène, avec mortier et rares silex		Sous 034, sur 010, 032, synchrones à 008	TCA	Gallo-Romain
072.020	Remblai	Limon très argileux brun, homogène et compact		Sous 021, 030, sur 019, 032, synchrones à 016, 031 ?		Gallo-Romain
072.021	Remblai	Equivalent à 006		Sous 006, sur 020		Gallo-Romain
072.022	Occupation	Limon sableux brun clair, très compact avec petits silex et nodules de craie et cailloutis		Sous 014, sur 015		Gallo-Romain
072.023	Occupation	Limon argileux brun, compact avec de rares CB, des nodules de craie et de rares petits silex		Sous 024, sur 033		Gallo-Romain
072.024	Occupation	Limon sableux brun orangé avec des nodules de craie et rares silex		Sous 015 sur 023		Gallo-Romain
072.025	Enrobé	Equivalent à 001		sur 026, équivalent à 001		XXe siècle
072.026	"Terre noire"	Equivalent à 002		Sous 025, sur 027		Terres Noires
072.027	"Terre noire"	Equivalent à 003		Sous 026, sur 028		Terres Noires
072.028	Démolition	Limon brun, meuble et assez aéré, avec fragments de mortier, blocs de craie		Sous 027, sur 029, 641, équivalent à 005	TCA	Gallo-Romain
072.029	Démolition	Limon sableux brun, meuble, avec fragments et blocs de mortier		Sous 028, sur 030, 641	TCA	Gallo-Romain
072.030	Incendie	Limon sablo-argileux brun noir, meuble, avec CB, nodules, fragments et blocs de mortier		Sous 029, 641, 595, sur 031 et 020	TCA	Gallo-Romain
072.031	Démolition	Limon sablo-argileux brun, meuble, avec blocs et fragments de mortier		Sous 030, sur 032, synchrones à 020 ?	TCA	Gallo-Romain
072.032	Occupation	Limon brun noir avec CB et rares nodules de craie		Sous 031, 020, 019, sur 015, synchrones à 009 ?		Gallo-Romain
072.033	Sol	Craie damée		Sous 023, 015		Gallo-Romain
072.034	Creusement	Creusement de la canalisation 640	640	Sous 017, sur 008, 019, dans 640		Gallo-Romain



US Numéro	Identification	Description / morphologie	Appartient au fait	Liens stratigraphiques	Mobilier	Phasage proposé
<b>Sondage 3</b>						
073.001	Sol actuel	Enrobé et préparation de l'enrobé		sur 034, 002, 032		Postérieur à 1993
073.002	Remblai	Limon argileux orangé avec silex		Sous 001, 039, sur 003 et 010		XXe siècle
073.003	Remblai	Limon brun assez homogène et compact ; TCA, petits graviers, bidlime.	726	Sous 002, sur 040, dans 726		XXe siècle
073.004	Remblai	Limon brun clair, compact et homogène ; petits silex, rares TCA.		Sous 041, 040, sur 007, 648, équivalent à 010		XXe siècle
073.005	Remblai	Limon argileux brun foncé avec des nodules de mortier orange		Sous 042, sur 014, 017	céramique	Médiéval / Moderne
073.006	Remblai	Limon argileux brun avec silex	728	Sous 041, sur 042, dans 728	céramique, faune, fer	Médiéval / Moderne
073.007	Remblai	Limon argileux brun clair, avec nodules de mortier		Sous 042, 044, sur 008, 009	TCA	Médiéval / Moderne
073.008	Démoliton	Limon argileux brun avec beaucoup de silex		Sous 007, sur 608, synchrone à 011	TCA	Médiéval / Moderne
073.009	Démoliton	Négatif du mur ; Limon argileux brun avec beaucoup de mortier de cailloutis		Sous 007, sur 013, 613, synchrone à 008 ?		Médiéval / Moderne
073.010	Remblai	Limon brun clair, compact et homogène ; petits silex, rares TCA.		Sous 002, sur 011, équivalent à 004		XXe siècle
073.011	Remblai	Limon argileux brun clair hétérogène et compact ; quelques nodules de mortier, rares nodules de TCA.		Sous 010, sur 007		Contemporain
073.012	Sol	Sol de mortier jaune clair.		Sous 011, sur 608, synchrone à 613 ?		Gallo-Romain
073.013	Occupation	Couche d'incendie		Sous 009 et 014, sur 015	TCA	Médiéval / Moderne
073.014	Démoliton	Limon argileux brun jaune avec beaucoup de mortier		Sous 005, sur 018, sur 013		Médiéval / Moderne
073.015	Occupation	Limon très sableux brun rouge, très humide		Sous 013, sur 016		Médiéval / Moderne
073.016	Occupation	Couche d'incendie avec tuile en place		Sous 015, sur 610	TCA	Médiéval / Moderne
073.017	Remblai	Limon très argileux noir		Sous 005, sur 018		Médiéval / Moderne
073.018	Démoliton	Limon argileux brun avec de gros morceaux de mortier jaune		Sous 017, sur 014	TCA	Médiéval / Moderne
073.019	Démoliton	Limon argileux brun avec beaucoup de silex		Sous 024, sur 020	céramique, TCA	Médiéval / Moderne
073.020	Occupation	Limon argileux brun foncé à noir		Sous 019, sur 021, 036	céramique	Médiéval / Moderne
073.021	Démoliton	Limon argileux brun clair avec des fragments de mortier rose		Sous 020, 037, sur 022, 026		Gallo-Romain

US Numéro	Identification	Description / morphologie	Appartient au fait	Liens stratigraphiques	Mobilier	Phasage proposé
073.022	Occupation	Limon argileux brun foncé		Sous 021, sur 023		Gallo-Romain
073.023	Démolition	Limon argileux brun avec des fragments de mortier rose		Sous 022, sur 026		Gallo-Romain
073.024	Remblai	Limon argileux brun clair		Sous 042, sur 019		Médiéval / Moderne
073.025	Remblai	Limon argileux brun foncé avec quelques nodules de craie	728	Sous 041, sur 042, dans 728		Médiéval / Moderne
073.026	Démolition	Limon sableux brun jaune avec beaucoup de mortier jaune	611	Sous 021, 023	céramique	Gallo-Romain
073.027	Remblai	Limon argileux brun		Sous 042	brique	Médiéval / Moderne
073.028	Démolition	Limon sableux brun clair à ocre		Sous 042, sur 611		Médiéval / Moderne
073.029	Remblai	Limon argileux brun avec des nodules de craie	728	Sous 041, sur 042, dans 728		Médiéval / Moderne
073.030	Remblai	Limon argileux brun hétérogène et compact ; quelques nodules de craie et quelques silex.		Equivalent à 043		Gallo-Romain
073.031	Remblai	Limon argileux brun avec silex	727	Sous 040, sur 041, dans 727		XXe siècle
073.032	Remblai de démolition	Limon brun meuble ; silex, nodules de mortier gris, gros fragments de TCA.	725	Sous 001, 038, sur 039, dans 725		XXe siècle
073.033	Creusement	Tranchée de fondation du mur 611	611	Coupe 021, contre 611, sous 027		Gallo-Romain
073.034	Remblai	Sable	724	Sous 001, sur 038, dans 724		Postérieur à 1993
073.035	Voûte de l'égout 646.	Maçonnerie de silex avec claveaux en briques, liée au mortier jaune,	646	Sous 613, sur 612, synchrones à 608 ?		Gallo-Romain
073.036	Élévation de MR609	Mortier de tuileau rosé avec parements de briques des deux côtés.	609	Sous 020, 611, 610, sur 037, dans 609		Gallo-Romain
073.037	Fondation de MR609	Mortier jaune orangé avec blocs de silex et de calcaire.	609	Sous 036, sur 021, 043, dans 609		Gallo-Romain
073.038		Fouille de 1993.	724	Sous 034, sur 032, dans 724		Postérieur à 1993
073.039	Creusement	Creusement de fonction indéterminée.	725	Sous 032, sur 002, 003, dans 725		XXe siècle
073.040	Creusement	Creusement de fonction indéterminée.	726	Sous 003, sur 004, 031, dans 726		XXe siècle

US Numéro	Identification	Description / morphologie	Appartient au fait	Liens stratigraphiques	Mobilier	Phasage proposé
073.041	Construction de l'ancienne maternité ?		727	Sous 031, sur 004, 006, 025, 029, dans 727		XXe siècle
073.042	Fossé médiéval ?		728	Sous 006, 025, 029, sur 005, 007, 024, 027, 028, dans 728		Médiéval / Moderne
073.043	Remblai	Limon brun proche de 023		Sous 037, synchrone à 023, équivalent à 030		Gallo-Romain
073.044	Creusement	Tranchée de fondation de la maçonnerie 648	648	Coupe 007 ; sous MR 648		XXe siècle
<b>Sondage 4</b>						
074.001	Terre végétale	Limon sableux brun ; quelques nodules de calcaire ; quelques gros silex ; fragments de mortier.		Sur 002, 011		XXe siècle
074.002	Remblai	Limon sableux brun clair, compact et homogène ; nodules de craie ; petits silex ; rares fragments de TCA .		Sous 001, 012	Faune	Gallo-Romain
074.003	Niveau de voirie	Sol de craie et rognons de silex.		Sous 002, sur 004		Gallo-Romain
074.004	Niveau de voirie	Grave argileuse orangée.		Sous 003, sur 005		Gallo-Romain
074.005	Recharge de sol ?	Silex dans limon brun foncé, compact et homogène.		Sous 004, sur 006		Gallo-Romain
074.006	Sol	Sol de cailloutis de silex compactés.		Sous 005, sur 007		Gallo-Romain
074.007	Occupation	Limon sableux brun, peu compact ; quelques silex.		Sous 006, sur 008		Gallo-Romain
074.008	Niveau de rue initial	Gros silex compactés avec gros blocs en partie basse.		Sous 007, sur 009		Gallo-Romain
074.009	Remblai ou terrain naturel	Argile à silex brun orangé, compact mais aéré.		Sous 008, sur 010		TN
074.010	Substrat	Argile à silex orangée, compacte et homogène.		Sous 009		TN
074.011	Remblai hétérogène	Silex de toutes tailles dans matrice brun à brun clair ; troncature liée à l'aménagement de la maternité.	729	Sous 001, sur 012, dans 729		XXe siècle
074.012	Creusement	Creusement probablement lié aux travaux de la maternité.	729	Sous 011, sur 002, dans 729		XXe siècle

US Numéro	Identification	Description / morphologie	Appartient au fait	Liens stratigraphiques	Mobilier	Phasage proposé
<b>Sondage 5</b>						
075.001	Enrobé	Enrobé et préparation de l'enrobé		Sur 002, 041, 125		Post 1993
075.002	Niveau de terres noires	Nombreux nodules de craie ; quelques petits silex, quelques blocs de mortier orange, nombreuses coquilles d'huîtres, TCA, céramique, os, mortier.		Sous 001, sur 081, équivalent à 041	céramique, TCA, os, mortier	Gallo-Romain
075.003	Remblai	Limon argileux brun clair avec CB		Sous 122, sur 065, 004, 011, 015, 016	céramique, os	Gallo-Romain
075.004	Couche d'incendie	Limon argileux brun clair avec beaucoup de CB		Sous 003, sur 005	TCA, coquillage	Gallo-Romain
075.005	Remblai de démolition	Limon argileux orangé		Sous 004, sur 007, 009	Enduit peint	Gallo-Romain
075.006	Occupation	Limon argileux brun foncé à rouge		Sous 020, sur 008, synchrone à 014 ?	céramique, os, coquillage	Gallo-Romain
075.007	Remblai	limon argileux brun orangé		Sous 005, 009, sur 010	céramique	Gallo-Romain
075.008	Niveau de sol	Motier blanc et jaune		Sous 006, 014, 019, 030, synchrone à 065	scorie	Gallo-Romain
075.009	Remblai	Limon argileux brun gris avec mortier		Sous 005, sur 007, 010		Gallo-Romain
075.010	Occupation ?	Limon argileux brun foncé à rouge		Sous 007, 009, sur 021		Gallo-Romain
075.011	Remblai de démolition	Limon argileux brun ocre		Sous 021, 003, sur 012, 017		Gallo-Romain
075.012	Remblai de démolition	Poche de mortier rose		Sous 011, 021, sur 013, 020, synchrone à 018 ?		Gallo-Romain
075.013	Occupation ?	limon argileux brun rouge		Sous 012, 018, sur 014, 020, 019	céramique	Gallo-Romain
075.014	Occupation	Limon argileux gris foncé		Sous 013, sur 008, synchrone à 006, 019 ?		Gallo-Romain
075.015	Remblai	Limon argileux brun foncé		Sous 003, sur 017		Gallo-Romain
075.016	Remblai	Limon argileux brun clair avec mortier		Sous 003, sur 017, 023, synchrone à 022 ?	TCA	Gallo-Romain
075.017	Remblai	Limon argileux brun clair avec mortier		Sous 015, 011, 016, sur 018, synchrone à 023 ?		Gallo-Romain
075.018	Occupation ?	Limon argileux brun clair à orangé		Sous 017, sur 013, 019, synchrone à 012 ?, équivalent à 026		Gallo-Romain
075.019	Occupation ?	Limon argileux brun clair		Sous 013, 018, 026, 027, sur 008, 028, synchrone à 014 ?		Gallo-Romain

US Numéro	Identification	Description / morphologie	Appartient au fait	Liens stratigraphiques	Mobilier	Phasage proposé
075.020	Occupation ?	Limon argileux brun verdâtre		Sous 013, 012, sur 006		Gallo-Romain
075.021	Niveau de travail ou sol	Limon argileux brun orangé		Sous 010, sur 011, 012		Gallo-Romain
075.022	Remblai	Limon noir		Sur 023, synchrone à 016 ?	céramique, coquille de moules (nombreuses)	Gallo-Romain
075.023	Remblai de démolition	Limon argileux orangé avec des nodules de mortier et CB		Sous 016, 022, sur 024	céramique, TCA, os	Gallo-Romain
075.024	Remblai	Limon argileux orangé avec des nodules de beaucoup de mortier et des silex		Sous 023, sur 025	céramique, TCA, os	Gallo-Romain
075.025	Remblai	Limon argileux brun clair avec de nombreux silex		Sous 024, sur 026	TCA	Gallo-Romain
075.026	Sol ou occupation	Limon argileux orangé		Sous 025, sur 019, 027, équivalent à 018		Gallo-Romain
075.027	Occupation	Limon argileux brun clair avec de nombreux silex		Sous 026, sur 019		Gallo-Romain
075.028	Sol ou occupation	Limon argileux brun orangé avec nombreux CB		Sous 019, sur 029		Gallo-Romain
075.029	Sol	Limon argileux brun beige		Sous 028, sur 030		Gallo-Romain
075.030	Démolition	Mortier rose dans limon sableux beige		Sous 029, sur 008		Gallo-Romain
075.031	Comblement de la tranchée de récupération	Limon argileux noir	731	Sous 042, sur 122, dans 731	céramique, TCA, os, fer, verre, coquille	Gallo-Romain
075.032	Remblai	Mortier	731	Sous 044, 045, sur 036, 046, dans 731	céramique, TCA	Gallo-Romain
075.033	Remblai	Limon argileux noir	731	Sous 049, sur 035, dans 731		Gallo-Romain
075.034	Remblai	Blocs de mortier jaune et petits silex	731	Sous 047, sur 043, 048, 035, dans 731	céramique, TCA, os, fer, verre, coquille	Gallo-Romain
075.035	Remblai	Limon argileux noir	731	Sous 033, 034, sur 045, dans 731	céramique, TCA, os, fer, verre, coquille	Gallo-Romain
075.036	Remblai	Limon argileux noir	731	Sous 032, sur 123, dans 731	céramique, TCA, os, fer, verre, coquille	Gallo-Romain
075.037	Remblai	Limon argileux brun clair avec des nodules de mortier	731	Sous 049, sur 038, dans 731		Gallo-Romain
075.038	Remblai	Petits fragments de mortier et cailloutis de silex	731	Sous 037, sur 039, dans 731		Gallo-Romain
075.039	Remblai	Limon argileux brun avec de nombreux nodules de mortier	731	Sous 038, sur 040, dans 731		Gallo-Romain

US Numéro	Identification	Description / morphologie	Appartient au fait	Liens stratigraphiques	Mobilier	Phasage proposé
075.040	Tr de récupération	Limon argileux brun avec de nombreux fragments de mortier	731	Sous 039, sur 035, dans 731		Gallo-Romain
075.041	Remblai	Limon argileux brun compact et hétérogène ; nombreux nodules de craie, rares blocs de craie, quelques morceaux de mortier, nodules de terre brûlée, TCA, céramique (= 002 ?).		Sous 001, 129, sur 080, 050, 068, équivalent à 002	céramique	Gallo-Romain
075.042	Remblai	Limon argileux brun verdâtre, hétérogène et compact ; quelques nodules de craie, quelques silex et blocs de mortier, céramique.	731	Sous 050, sur 047, 051, 031, dans 731	céramique	Gallo-Romain
075.043	Remblai	Limon argileux brun foncé à noir, hétérogène et meuble ; quelques nodules de craie et morceaux de mortier	731	Sous 034, sur 044, dans 731		Gallo-Romain
075.044	Remblai	Limon argileux brun ocre avec des fragments de mortier	731	Sous 043, sur 032, dans 731		Gallo-Romain
075.045	Remblai	Limon argileux brun ocre avec quelques fragments de mortier	731	Sous 035, sur 032, dans 731		Gallo-Romain
075.046	Remblai	Limon argileux brun foncé à noir	731	Sous 032, sur 123, dans 731		Gallo-Romain
075.047	Remblai	Limon argileux brun	731	Sous 042, sur 034, 049, dans 731		Gallo-Romain
075.048	Remblai	Limon argileux brun foncé à noir	731	Sous 034, synchrone à 035 ?, dans 731		Gallo-Romain
075.049	Remblai	Limon argileux brun foncé à noir	731	Sous 047, 051, sur 034, 033, 037, dans 731		Gallo-Romain
075.050	Remblai	Limon argileux brun foncé avec de nodules de craie	731	Sous 041, sur 042, dans 731		Gallo-Romain
075.051	Démolition	Limon argileux brun clair avec mortier	731	Sous 042, sur 049, 052, dans 731		Gallo-Romain
075.052	Remblai	Limon argileux brun	731	Sous 051, sur 123, dans 731		Gallo-Romain
075.053	Démolition	Mortier orange		Sous 056, sur 057		Gallo-Romain
075.054	Démolition	Mortier beige très compact		Sous 057, sur 055		Gallo-Romain
075.055	Démolition	Couche de mortier beige avec des blocs de silex		Sous 054, 057, sur 058	céramique	Gallo-Romain
075.056	Remblai	Limon argileux brun orangé		Sous 123, sur 053, 057		Gallo-Romain
075.057	Démolition	Limon argileux brun avec mortier		Sous 053, sur 124, 082, 054, 055, équivalent à 080		Gallo-Romain

US Numéro	Identification	Description / morphologie	Appartient au fait	Liens stratigraphiques	Mobilier	Phasage proposé
075.058	Démolition	Limon argileux brun avec TB et CB		Sous 055, sur 070, synchrones à 060	céramique	Gallo-Romain
075.059	Occupation	Limon argileux brun clair		Sous 060, sur 095, synchrones à 092 et à 070 ?		Gallo-Romain
075.060	Remblai ou recharge de sol	Limon argileux et charbonneux brun avec fragments de CB		Sous 066, sur 059, synchrones à 058, 091		Gallo-Romain
075.061	Remblai	Limon argileux orangé hétérogène et assez compact, avec de petits silex, des nodules de CB, des nodules de craie	732	Sous 062, sur 066, dans 732		Gallo-Romain
075.062	Remblai	Limon sableux mêlé au mortier ; gris, meuble avec de petits silex	732	Sous 063, sur 061, dans 732		Gallo-Romain
075.063	Occupation	Limon argileux gris vert, assez compact, avec quelques silex, fragments et nodules de craie	732	Sous 064, sur 062, dans 732		Gallo-Romain
075.064	Niveau de sol	Limon argileux orangé		Sous 082, sur 063, 108		Gallo-Romain
075.065	Niveau de sol	Mortier jaune beige mêlé à du limon		Sous 003, sur 094, synchrones à 008 et à 071 ?		Gallo-Romain
075.066	Creusement	Creusement de fonction indéterminée.	732	Sous 061, sur 108, 060, dans 732		Gallo-Romain
075.067	Creusement	Tranchée de fondation de la canalisation 733	733			Gallo-Romain
075.068a	Comblement de la tranchée de récupération 731	Limon brun.	731	Sous 041, sur 074		Gallo-Romain
075.068b	Comblement de la tranchée de récupération 731	Limon brun contenant des silex (environ 6 cm).	731	Sous 041, sur 074		Gallo-Romain
075.068c	Comblement de la tranchée de récupération 731	Limon brun contenant des nodules de mortier.	731	Sous 041, sur 074		Gallo-Romain
075.069	Sol ou niveau d'occupation ?	Limon brun avec silex dans sa partie inférieure		Sous 112, sur 071, synchrones à 113 ?		Gallo-Romain

US Numéro	Identification	Description / morphologie	Appartient au fait	Liens stratigraphiques	Mobilier	Phasage proposé
075.070	Niveau d'occupation	Limon brun foncé à brun clair avec silex et fragments de TCA		Sous 058, sur 111, synchrones à 059 ?		Gallo-Romain
075.071	Niveau de démolition ?	Limon brun ocre mêlé au mortier, peu compact		Sous 069, sur 072, synchrones à 065 ?		Gallo-Romain
075.072	Préparation de niveau de sol	Mortier et limon ocre induré		Sous 071, sur 073, synchrones à 096		Gallo-Romain
075.073	Préparation de niveau de sol	Mortier ocre compact		Sous 072, sur 094, synchrones à 116		Gallo-Romain
075.074	Remblai de démolition	Mortier jaune ocre	731	Sous 068, sur 075		Gallo-Romain
075.075	Remblai de démolition	Semelle de craie avec blocs de craie	731	Sous 074, 081, sur 076, 122		Gallo-Romain
075.076	Remblai de démolition	Blocs de craie non agencés dans un limon brun à brun clair	731	Sous 075, sur 122		Gallo-Romain
075.077	Annulé					
075.078	Annulé					
075.079	Remblai	Limon orangé induré avec quelques silex	730	Sous 125, sur 129, dans 730		1993
075.080	Démolition	Équivalent avec 057		Sous 041, sur 108, équivalent à 057		Gallo-Romain
075.081	Remblai	Limon brun à noir avec qlix et quelques rares nodules de craie	731	Sous 002, sur 075		Gallo-Romain
075.082	Niveau d'occupation	Limon brun gris compact et homogène		Sous 057, 124, sur 064		Gallo-Romain
075.083	Annulé					
075.084	Annulé					
075.085	Annulé					
075.086	Remblai	Limon brun gris mêlé à du mortier, assez homogène ; quelques petits silex et quelques nodules de craie		Sous 109 et 110, sur 088 et 089		Gallo-Romain
075.087	Remblai	Limon brun à brun clair très hétérogène avec silex (gros et petits), fragments de TCA, blocs de mortier et nodules de craie		Sous 110, sur 089		Gallo-Romain
075.088	Remblai	Limon ocre à jaune mêlé au mortier, assez compact avec des nodules de craie et des fragments de TB		Sous 086, 089, sur 090		Gallo-Romain



US Numéro	Identification	Description / morphologie	Appartient au fait	Liens stratigraphiques	Mobilier	Phasage proposé
075.089	Remblai	Limon brun gris mêlé à du mortier, hétérogène et assez compact, avec des silex (gros et petits), des fragments de TCA, des blocs et des nodules de craie		Sous 086 et 087, sur 088, 090		Gallo-Romain
075.090	Niveau de sol ?	Lit de craie induré et homogène		Sous 088, 089, sur 091		Gallo-Romain
075.091	Remblai ou recharge de sol	Limon brun, meuble, avec fragments et nodules de CB et de craie, fragments de TCA, quelques silex		Sous 090, sur 092		Gallo-Romain
075.092	Niveau d'occupation	Limon brun clair meuble et homogène		Sous 091, sur 095, 093, synchrone à 059		Gallo-Romain
075.093	Niveau de sol	Semelle de craie indurée		Sous 092, sur 096, équivalent à 095		Gallo-Romain
075.094	MIR606	Mortier jaune beige induré	606	Sous 116, 073, 065, sur 130, dans 606		Gallo-Romain
075.095	Niveau de sol	Semelle de craie indurée		Sous 059, 092, sur 096, équivalent à 093		Gallo-Romain
075.096	Niveau de sol ?	Mortier jaune beige gris induré		Sous 093, 095, sur 116, synchrone à 072		Gallo-Romain
075.097	Niveau de sol	Mortier rose induré		Sous 118, sur 098		Gallo-Romain
075.098	Démolition	Limon argileux brun clair, compact, avec nodules de TCA et de CB		Sous 097, sur 099		Gallo-Romain
075.099	Niveau d'occupation	Limon avec mortier jaune induré		Sous 098, sur 100		Gallo-Romain
075.100	Démolition	TB mêlé à un limon brun, homogène et compact		Sous 099, 067, sur 101		Gallo-Romain
075.101	Remblai	Limon brun à brun clair, meuble, avec silex, nodules de mortier et de CB, rares nodules de craie, poches de limon argileux orange		Sous 100, sur 119		Gallo-Romain
075.102	Remblai	limon brun clair, très meuble, mêlé à des fragments de mortier rose, des fragments et des nodules de craie		sur 103		Gallo-Romain
075.103	Remblai	Mortier rose induré et homogène		Sous 102, sur 104		Gallo-Romain
075.104	Remblai	Mortier jaune gris très induré et homogène		Sous 103, sur 105		Gallo-Romain
075.105	Remblai	Limon brun gris mêlé au mortier, meuble		Sous 104, sur 106, 094		Gallo-Romain
075.106	Remblai	Limon brun à brun foncé, avec nodules et fragments de CB, quelques silex	733	Sous 105, sur 067, 130, dans 733		Gallo-Romain
075.107	Annulé					

US Numéro	Identification	Description / morphologie	Appartient au fait	Liens stratigraphiques	Mobilier	Phasage proposé
075.108	Remblai	Limon gris à ocre, assez homogène et peu compact, avec quelques silex		Sous 080, 064, 066, sur 109		Gallo-Romain
075.109	Sol	Limon argileux orangé homogène et induré		Sous 108, sur 086, 110		Gallo-Romain
075.110	Remblai	Limon gris clair à jaune, hétérogène et induré, avec quelques petits silex, nodules de craie, et petites poches de limon argileux orangé		Sous 109, sur 086, 087		Gallo-Romain
075.111	Occupation	Limon brun compact, peu compact, avec quelques fragments de tuile à plat et quelques rares silex		Sous 070, sur 112	TCA (fragments)	Gallo-Romain
075.112	Occupation	Limon brun clair à jaune assez meuble avec quelques petits silex		Sous 111, sur 113, 069		Gallo-Romain
075.113	Sol ?	Dallage ? Avec mortier		Sous 112, synchrone à 069 ?		Gallo-Romain
075.114	Remblai	Limon brun clair, meuble, avec petits silex, fragments de TCA		Sur 115		Gallo-Romain
075.115	Remblai	Limon brun clair avec CB et quelques silex		Sous 114, sur 094		Gallo-Romain
075.116	Occupation	Lit de mortier jaune clair compact et homogène		Sous 096, sur 117, 094, synchrone à 073		Gallo-Romain
075.117	Sol	Limon brun clair assez homogène et peu compact		Sous 116, sur 118		Gallo-Romain
075.118	Sol	Limon brun clair à brun foncé avec quelques petites poches de mortier et quelques silex		Sous 117, sur 097		Gallo-Romain
075.119	Remblai	Limon brun clair à brun foncé avec quelques silex		Sous 101		Gallo-Romain
075.120	Maçonnerie de fonction inconnue	Silex dans matrice limoneuse avec mortier très compact		Sous 067, 130		Gallo-Romain
075.121	Remblai de la fouille AFAN	Limon brun foncé piétiné avec inclusions diverses (effondrements de parois ?).	730	Sous 125, sur 129, dans 730		1993
075.122	Creusement	Creusement de la tranchée de récupération.	731	Sous 031, 075, 076, sur 003, dans 731		Gallo-Romain
075.123	Creusement	Creusement de la tranchée de récupération.	731	Sous 046, 036, 052, sur 056, dans 731		Gallo-Romain
075.124	Niveau de sol	Cailloutis de silex peu dense dans matrice de limon brun, avec quelques nodules de mortier rose orangé.		Sous 057, sur 082		Gallo-Romain
075.125	Remblai	Sable siliceux jaune.	730	Sous 001, dans 730		1993
075.126	Canalisation 649	Mortier de tuileau rose.	649	Sous 129, sur 127, dans 649		Gallo-Romain

US Numéro	Identification	Description / morphologie	Appartient au fait	Liens stratigraphiques	Mobilier	Phasage proposé
075.127	Canalisation 649	Mortier grisâtre.	649	Sous 126, sur 128, dans 649		Gallo-Romain
075.128	Creusement	Implantation de la canalisation 649.	649	Sous 127, sur 607, dans 649		Gallo-Romain
075.129	Creusement	Fouille AFAN 1993.	730	Sous 121, 079, sur 002, 041, 126, dans 730		1993
075.130	Élévation de MR606	Maçonnerie de silex liée au mortier jaunâtre.	606	Sous 094, sur 120, 607, dans 606		Gallo-Romain

### Secteur 8 - L'Héliport

#### Sondage 1

081.001	"Terre noire"	Terres noires + aménagements contemporains.		Sous 050, sur 035, 002		Terres Noires
081.002	Voirie	Limon gris vert compact avec silex		Sous 001, 056, sur 003, 018		Gallo-Romain
081.003	Voirie	Limon jaune orangé avec silex		Sous 002, 055, sur 004		Gallo-Romain
081.004	Voirie	Limon gris beige avec silex		Sous 003, sur 005		Gallo-Romain
081.005	Voirie	Limon orange avec cailloutis		Sous 004, sur 006		Gallo-Romain
081.006	Voirie	Limon gris avec silex et cailloutis		Sous 005, sur 007		Gallo-Romain
081.007	Voirie	Limon jaunâtre avec petits et moyens silex		Sous 006, sur 008		Gallo-Romain
081.008	Voirie	Limon gris clair avec silex de toute taille		Sous 007, sur 009		Gallo-Romain
081.009	Voirie	Limon brun avec gros silex		Sous 008, sur 010, 011, 016		Gallo-Romain
081.010	Voirie	Limon jaune orangé avec petits silex		Sous 009, sur 012, synchrone à 011		Gallo-Romain
081.011	Voirie	Limon jaune orangé avec petits silex		Sous 009, sur 012, synchrone à 010		Gallo-Romain
081.012	Voirie	Limon brun avec gros silex		Sous 010 et 011, sur 013		Gallo-Romain
081.013	Voirie	Limon gris avec moyens silex		Sous 012, sur 014		Gallo-Romain
081.014	Voirie	Limon orangé avec cailloutis et petits silex		Sous 013, sur 015		Gallo-Romain
081.015	Voirie	Limon brun clair avec petits et moyens silex		Sous 014, équivalent à 016		Gallo-Romain
081.016	Voirie	Limon brun clair avec petits et moyens silex		Sous 009, équivalent à 015		Gallo-Romain
081.017	Remblai	Limon sableux brun vert avec de rares silex et des nodules de craie	735	Sous 018, sur 055, dans 735		Gallo-Romain

US Numéro	Identification	Description / morphologie	Appartient au fait	Liens stratigraphiques	Mobilier	Phasage proposé
081.018	Remblai	Limon brun avec silex	735	Sous 002, sur 017, dans 735		Gallo-Romain
081.019	Remblai	Limon sableux gris avec petits silex et nodules de craie	734	Sous 020, sur 023, synchrones à 024 ?, dans 734		Gallo-Romain
081.020	Remblai	Limon sableux brun avec nodules de craie		Sous 021, sur 019, 024, 026		Gallo-Romain
081.021	Sol	Craie damée		Sous 054, sur 022, 020, 057, 058		Gallo-Romain
081.022	Occupation	Limon argileux noir, avec de rares calcaires et un fragment de mortier		Sous 021, sur 026, équivalent à 030		Gallo-Romain
081.023	Remblai	Limon sableux gris vert assez homogène	734	Sous 019, 024 et 026 ; sur 025		Gallo-Romain
081.024	Remblai	Limon sableux brun avec nodules de craie et gros silex	734	Sous 020, sur 023, synchrones à 019 et 026 ?, dans 734		Gallo-Romain
081.025	Remblai	Limon sableux brun beige. homogène avec des nodules de craie et de CB	734	Sous 023, sur 056, dans 734	TCA, huître	Gallo-Romain
081.026	Remblai	Limon brun foncé avec beaucoup de nodules de craie, et des silex	734	Sous 020, 022, sur 027, équivalent à 032, dans 734	TCA	Gallo-Romain
081.027	Remblai	Limon brun jaunâtre hétérogène, avec des nodules de craie et de CB, et des silex	734	Sous 026, sur 028, équivalent à 039, dans 734		Gallo-Romain
081.028	Remblai	Limon sableux brun avec des nodules de craie et de mortier	734	Sous 027, sur 056, dans 734	TCA	Gallo-Romain
081.029	Sol	Craie damée		Sous 054, sur 030		Gallo-Romain
081.030	Occupation	Limon argileux brun gris, assez homogène avec nodules de craie, et rares petits silex		Sous 029, sur 031, équivalent à 022, synchrones à 035 ?		Gallo-Romain
081.031	Remblai	Limon sableux jaune, avec nodules de craie et CB, fragments de craie et silex	734	Sous 030, sur 033, dans 734		Gallo-Romain
081.032	Remblai	Limon brun foncé assez homogène avec nodules de craie et de mortier, et rares silex	734	Sous 037, équivalent à 026, dans 734		Gallo-Romain
081.033	Remblai	Limon argileux noir avec beaucoup de charbon	734	Sous 031, sur 034, dans 734		Gallo-Romain

US Numéro	Identification	Description / morphologie	Appartient au fait	Liens stratigraphiques	Mobilier	Phasage proposé
081.034	Remblai	Limon sableux jaune orangé avec des nodules de craie et de CB	734	Sous 033, 035, sur 036, 037		Gallo-Romain
081.035	Occupation	Limon brun compact avec des nodules de craie, de rares silex	734	Sous 001, 054, sur 034, synchrone à 030 ?, dans 734		Gallo-Romain
081.036	Remblai	Limon argileux brun vert compact, nodule de calcaire et mortier	734	Sous 034, 037, sur 038, dans 734	TCA	Gallo-Romain
081.037	Remblai	Limon sableux brun vert avec nodules de craie	734	Sous 034, sur 032, 036, dans 734	TCA	Gallo-Romain
081.038	Remblai	Limon argilo sableux beige avec nodules de craie	734	Sous 036, sur 040, dans 734	TCA	Gallo-Romain
081.039	Remblai	Limon brun jaunâtre hétérogène, avec des nodules de craie et de CB, et des silex	734	Sous 041, sur 042, équivalent à 027, dans 734		Gallo-Romain
081.040	Remblai	Limon sableux gris vert avec des nodules de craie	734	Sous 038, sur 041, dans 734	TCA	Gallo-Romain
081.041	Remblai	Limon sableux brun clair à vert avec nodules de craie et CB	734	Sous 040, sur 039, 042, dans 734	céramique, TCA	Gallo-Romain
081.042	Remblai	Limon argilo-sableux noir avec beaucoup de CB	734	Sous 039, 041, sur 043, dans 734		Gallo-Romain
081.043	Remblai	Limon sableux brun jaune, hétérogène avec nodules de craie et de CB, silex	734	Sous 042, sur 044, dans 734		Gallo-Romain
081.044	Remblai	Limon argilo-sableux brun vert homogène, avec nodules de calcaire et CB	734	Sous 043, sur 045, dans 734		Gallo-Romain
081.045	Remblai	Limon argileux brun vert jaunâtre, hétérogène avec des nodules de craie, de CB et de mortier, et des blocs de craie	734	Sous 044, sur 046, 047, dans 734		Gallo-Romain
081.046	Remblai	Limon argileux brun jaune avec moyens et gros silex, mortier et calcaire	734	Sous 045, sur 047, dans 734		Gallo-Romain
081.047	Remblai	Limon argileux orangé compact et homogène, avec nodules de craie et de CB	734	Sous 045, 046, sur 048, dans 734		Gallo-Romain
081.048	Remblai	Limon sablo-argileux brun vert avec nodules de craie et de CB	734	Sous 047, sur 056, dans 734		Gallo-Romain
081.049	Remblai	Limon argileux brun gris foncé, avec de rares silex, et des nodules de craie		Sous 056, sur 057		Gallo-Romain
081.050	Boîtes à œufs	Boîtes à œufs		Sur 001, 051	faune, fer	XXe siècle

US Numéro	Identification	Description / morphologie	Appartient au fait	Liens stratigraphiques	Mobilier	Phasage proposé
081.051	Niveau de piétinement	Limons noirâtre fortement compactés avec inclusions de TCA et de gravier.		Sous 050, sur 052		XXe siècle
081.052	Terres noires	Limons bruns compactés et homogènes, avec des nodules de craie et quelques petits silex.		Sous 051, sur 053		Terres Noires
081.053	Terres noires	Limons bruns foncés homogènes et moyennement compactés avec de rares graviers.		Sous 052, sur 054		Terres Noires
081.054	Terres noires	Limons bruns foncés homogènes et moyennement compactés.		Sous 053, sur 021, 029, 035		Terres Noires
081.055	Creusement	Creusement pour une canalisation ?	735	Sous 017, sur 003, dans 735		Gallo-Romain
081.056	Creusement	Creusement du fossé bordier.	734	Sous 048, sur 002, 049, dans 734		Gallo-Romain
081.057	Occupation			Sous 021, synchrone à 022 et 058 ?		Gallo-Romain
081.058	Occupation			Sous 021, synchrone à 057 ?		Gallo-Romain

### Sondage 2

082.001	Remblai	Apport de terre végétale ; limon brun homogène, peu compact ; silex.		Sur 002		Contemporain
082.002	Remblai hétérogène	Limons bruns foncés ; sable, LAO, graviers, nodules de mortier blanchâtre.		Sous 001, sur 003		Contemporain
082.003	Remblai hétérogène compact	Limons bruns foncés ; aplats de mortier ; sable et graviers.		Sous 002, sur 004		Contemporain
082.004	Enrobé			Sous 003, sur 005		Contemporain
082.005	Remblai	Grave sableuse orangée.		Sous 004, sur 006		Contemporain
082.006	Remblai	Sable jaunâtre ; silex.		Sous 005		Contemporain

### Sondage 3

083.001	Remblai	Limons sableux bruns ; petits silex.		Sous 053, sur 002, 004		Médiéval / Moderne
083.002	Remblai	Limons sableux bruns clairs ; petits nodules de calcaire ; rares petits silex.		Sous 001, sur 003		Médiéval / Moderne
083.003	Remblai	Limons sableux gris foncés ; quelques nodules de calcaire.		Sous 002, sur 004		Médiéval / Moderne
083.004	Remblai	Limons sableux bruns, riches en petits et moyens silex ; quelques fragments de TCA ; nodules de calcaire.		Sous 001, 003, sur 005, 006		Médiéval / Moderne

US Numéro	Identification	Description / morphologie	Appartient au fait	Liens stratigraphiques	Mobilier	Phasage proposé
083.005	Remblai	Limon sableux gris clair ; quelques petits silex ; rares nodules de calcaire.		Sous 004, sur 006		Médiéval / Moderne
083.006	Remblai	Limon sableux brun clair ; petits nodules de calcaire ; quelques éclats et quelques moyens silex ; rares fragments de TCA.	628	Sous 004, 005, sur 007, dans 628		Médiéval / Moderne
083.007	Remblai	Limon sableux brun foncé ; quelques nodules de calcaire ; rares petits silex.	628	Sous 006, sur 008, 008, 010, dans 628		Médiéval / Moderne
083.008	Remblai	Limon sableux brun ; petits et moyens silex.	628	Sous 007, 011, dans 628		Médiéval / Moderne
083.009	Remblai	Limon sableux brun très riche en cailloutis de silex ; quelques éclats de calcaire et de TCA.	628	Sous 007, sur 011, dans 628		Médiéval / Moderne
083.010	Remblai	Proche de 007.	628	Sous 007, sur 011, dans 628		Médiéval / Moderne
083.011	Remblai	Limon sableux brun foncé ; petits nodules de calcaire ; rares petits silex.	628	Sous 008, 009, 010, sur 012, dans 628		Médiéval / Moderne
083.012	Remblai	Limon sableux brun, riche moyens silex.	628	Sous 011, sur 055, dans 628		Médiéval / Moderne
083.013	Remblai	Limon sableux brun-jaune ; gros silex.	738	Sur 056, équivalent à 036, dans 738		Gallo-Romain
083.014	Occupation	Limon sablo-argileux gris, riche en charbon de bois ; quelques nodules de terre brûlée ; rares petits silex (= 037).		Sous 056, sur 015, équivalent à 037		Gallo-Romain
083.015	Occupation	Idem 038		Sous 014, sur 016, équivalent à 038		Gallo-Romain
083.016	Substrat anthropisé ?	Idem 039		Sous 015, sur 017, équivalent à 039		Gallo-Romain
083.017	Substrat	Idem 040		Sous 016, équivalent à 040		TN
083.018	Remblai de démolition	Limon très sableux beige ; petits et moyens silex ; rares petits blocs calcaire.		Sous 055, sur 019		Gallo-Romain
083.019	Occupation	Limon très sableux gris ; quelques petits silex ; charbon de bois.		Sous 018, sur 020, 021		Gallo-Romain
083.020	Sol ou occupation	Limon sableux gris clair ; rares petits silex ; charbon de bois.		Sous 019, sur 022, 024, 021		Gallo-Romain
083.021	Sol	Limon sablo-argileux brun orangé ; quelques charbons de bois ; fragments de craie damée.		Sous 019, 020, sur 025		Gallo-Romain

US Numéro	Identification	Description / morphologie	Appartient au fait	Liens stratigraphiques	Mobilier	Phasage proposé
083.022	Remblai	Limon très sableux brun très clair riche en petits et moyens silex ; éclats de calcaire.	738	Sous 020, sur 023, dans 738		Gallo-Romain
083.023	Remblai	Limon sableux brun orangé, hétérogène ; nodules de calcaire ; gros blocs de calcaire ; petits silex (partie supérieure de 013).	738	Sous 022, sur 036, dans 738		Gallo-Romain
083.024	Remblai ou recharge de sol	Limon très sableux brun très clair ; cailloutis de silex ; quelques moyens silex ; quelques charbons de bois.		Sous 020, 056, sur 028		Gallo-Romain
083.025	Remblai ou recharge de sol	Limon sableux brun orangé ; quelques petits silex ; charbons de bois.		Sous 021, sur 026		Gallo-Romain
083.026	Occupation	Limon sablo-argileux brun-gris ; rares petits silex ; charbon de bois.		Sous 025, sur 027		Gallo-Romain
083.027	Occupation	Limon sablo-argileux brun-vert ; rares petits silex ; charbon de bois.		Sous 026, sur 029, 030		Gallo-Romain
083.028	Occupation	Limon sableux brun-gris ; petits silex ; rares charbons de bois.		Sous 024, sur 031, synchrone à 029		Gallo-Romain
083.029	Occupation	Limon sablo-argileux brun-gris ; quelques charbon de bois.		Sous 027, sur 031, synchrone à 028		Gallo-Romain
083.030	Sol	Limon argileux jaune orangé ; rares petits silex.		Sous 027, sur 031		Gallo-Romain
083.031	Sol ?	Limon sablo-argileux gris-jaune ; petits silex ; quelques charbons de bois.		Sous 028, 029, 030, sur 032, 033		Gallo-Romain
083.032	Occupation	Limon très sableux gris foncé, charbonneux.		Sous 031, sur 033		Gallo-Romain
083.033	Occupation	Limon très sableux brun-vert ; quelques charbons de bois.		Sous 032, 031, sur 034		Gallo-Romain
083.034	Sol ?	Limon sablo-argileux gris-jaune ; charbons de bois.		Sous 033, sur 035		Gallo-Romain
083.035	Occupation	Limon sablo-argileux gris, riche en charbon de bois ; quelques petits silex.		Sous 034, sur 037, équivalent à 014	Faune	Gallo-Romain
083.036	Remblai	Limon sablo-argileux brun-jaune ; moyens et gros silex ; quelques éclats de calcaire.	738	Sous 023, sur 056, équivalent à 013, dans 738		Gallo-Romain
083.037	Occupation	Limon sablo-argileux gris-jaune ; charbons de bois ; quelques nodules de terre brûlée ; quelques petits silex.		Sous 037, sur 039, équivalent à 015		Gallo-Romain
083.038	Occupation	Limon sablo-argileux gris, riche en charbon de bois ; quelques nodules de terre brûlée ; rares petits silex.		Sous 037, sur 039, équivalent à 015		Gallo-Romain



US Numéro	Identification	Description / morphologie	Appartient au fait	Liens stratigraphiques	Mobilier	Phasage proposé
083.039	Substrat anthropisé ?	Limon sablo-argileux brun orangé marbré de gris ; quelques charbons de bois.		Sous 038, sur 040, équivalent à 016		Gallo-Romain
083.040	Substrat	Limon sablo-argileux orangé.		Sous 039, sur 054, équivalent à 017		TN
083.041	Terre végétale	Limon brun foncé, meuble et homogène.		Sur 042		Contemporain
083.042	Remblai contemporain	Limon sableux brun ; petits et moyens silex ; TCA ; blocs de béton ; nodules de calcaire.		Sous 041, sur 043, 045, 046		Contemporain
083.043	Sol	Limon sableux brun-gris ; petits silex ; nodules de calcaire.		Sous 042, sur 048		Contemporain
083.044	Remblai	Limon sableux brun, riche en nodules de calcaire ; quelques fragments de TCA ; cailloutis de silex.		Sous 045, sur 048		Contemporain
083.045	Niveau de sol	Gravier rouge/rouge violacé.		Sous 042, 057, sur 044, 047		Contemporain
083.046	Remblai	Poche de sable.	736	Sous 042, sur 057, dans 736		Contemporain
083.047	Remblai	Limon sableux brun riche en nodules de calcaire ; quelques nodules de TCA ; cailloutis de silex.		Sous 045, sur 048		Contemporain
083.048	Remblai	Limon sableux brun ; nodules de calcaire et de mortier ; petits silex.		Sous 043, 044, 047, sur 049, 050		Contemporain
083.049	Remblai	Mortier orangé (type tuileau) dans limon sableux brun.		Sous 048, sur 050, 053		Contemporain
083.050	Remblai	Limon sableux brun-jaune ; quelques nodules et éclats de calcaire ; rares moyens silex.	737	Sous 049, sur 051, 052, dans 737		Contemporain / Moderne
083.051	Remblai	Limon sableux gris foncé ; quelques nodules de calcaire.	737	Sous 051, sur 052, dans 737		Contemporain / Moderne
083.052	Remblai	Limon sableux brun clair, riche en petits nodules de calcaire ; rares fragments de TCA et de mortier.	737	Sous 050, 051, sur 058, dans 737		Contemporain / Moderne
083.053	Remblai	Limon sableux brun ; cailloutis de silex ; petits nodules de calcaire.		Sous 049, 058, sur 001, dans 628		Médiéval / Moderne
083.054	Substrat	Moyens et gros silex dans limon argileux orangé.		Sous 040		TN
083.055	Creusement	Creusement du fossé 628.	628	Sous 012, sur 018, dans 628		Médiéval / Moderne
083.056	Creusement	Creusement de fonction indéterminée.	738	Sous 036, 013, sur 014, 024, dans 738		Gallo-Romain
083.057	Creusement	Creusement de la canalisation.	736	Sous 046, sur 045, dans 736		Contemporain
083.058	Creusement	Creusement de fonction indéterminée.	737	Sous 052, sur 053, dans 737		Contemporain / Moderne

US Numéro	Identification	Description / morphologie	Appartient au fait	Liens stratigraphiques	Mobilier	Phasage proposé
<b>Sondage 4</b>						
084.001	Terre végétale	Limon brun à brun foncé, meuble et homogène.		Sur 002		Contemporain
084.002	Remblai	Limon sableux meuble brun clair ; moyens silex, éclats de calcaire.		Sous 001, sur 003		Contemporain
084.003	Remblai	Limon sableux brun ; nodules et éclats de calcaire, quelques silex, TCA.		Sous 002, sur 004, 006		Contemporain
084.004	Niveau de sol	Sédiment limoneux rouge-violet, compact et homogène, avec fin gravier.		Sous 005, 006, sur 005		Contemporain
084.005	Niveau de sol	Limon sableux brun ; moyens silex, fragments de mortier jaune-beige, éclats et nodules de calcaire, quelques fragments de TCA.		Sous 004, sur 007		Contemporain
084.006	Sol	Limon sableux brun foncé ; quelques nodules de calcaire, éclats de TCA.		Sous 003, sur 004		Contemporain
084.007	Terres noires	Limon sableux brun, riche en nodules de calcaire et de TCA ; quelques fragments de TCA, quelques moyens silex.		Sous 005, sur 008, 055		Médiéval / Moderne
084.008	Niveau de sol	Limon sableux brun, riche en petits nodules calcaire ; moyens et petits silex, quelques éclats de calcaire, fragments de mortier.		Sous 007, 085, sur 009		Médiéval / Moderne
084.009	Terres noires	Limon sableux brun, riche en petits nodules calcaire ; moyens et petits silex épars, quelques fragments de TCA.		Sous 008, sur 010		Médiéval / Moderne
084.010	Terres noires	Limon sableux meuble brun foncé, riche en nodules de mortier jaune ; quelques éclats de calcaire et de TCA.		Sous 009, sur 011		Médiéval / Moderne
084.011	Terres noires	Limon sableux brun ; quelques poches de mortier jaune (idem 010 ?).		Sous 010 sur 044, 043, 013, 012		Médiéval / Moderne
084.012	Remblai	Limon sableux brun ; nodules de calcaire, poches de mortier jaune, quelques moyens silex et fragments de TCA.		Sous 011, sur 014, 023, 028, 029		Gallo-Romain
084.013	Remblai	Limon sableux brun riche en poches d'argile jaune ; quelques silex et fragments de mortier beige.		Sous 083, 011, sur 040, 016, 014		Gallo-Romain
084.014	Remblai	Limon sableux brun foncé ; rares petits silex et éclats de calcaire.		Sous 013, sur 015, 022		Gallo-Romain
084.015	Remblai de démolition	Limon sablo-argileux brun-jaune ; quelques poches de mortier beige et quelques nodules de calcaire.		Sous 016, 014, 022, 082, sur 017, 018		Gallo-Romain

US Numéro	Identification	Description / morphologie	Appartient au fait	Liens stratigraphiques	Mobilier	Phasage proposé
084.016	Remblai	Limon argileux jaune ; rares nodules de charbon de bois ; nodules de mortier beige.		Sous 013, sur 015, synchrones à 014 ?		Gallo-Romain
084.017	Occupation	Limon sableux gris.		Sous 015, sur 018, synchrones à 040 ?		Gallo-Romain
084.018	Sol	Limon sablo-argileux jaune ; rares petits silex.		Sous 017, sur 019, 039, 041		Gallo-Romain
084.019	Sol	Limon sableux brun-jaune.		Sous 018, sur 020		Gallo-Romain
084.020	Occupation	Limon sableux brun-vert ; rares petits silex.		Sous 019, sur 021, 038		Gallo-Romain
084.021	Occupation	Limon sableux brun violacé ; quelques charbons de bois.		Sous 020		Gallo-Romain
084.022	Remblai	Limon sableux brun ; argile jaune, nodules de mortier beige.		Sous 014, sur 015, synchrones à 023 ?		Gallo-Romain
084.023	Remblai	Idem avec quelques moyens silex.		Sous 012, sur 024, 025, synchrones à 022 ?		Gallo-Romain
084.024	Remblai de la tranchée de récupération de MR631	Limon sableux brun ; nodules de calcaire, fragments de mortier beige.	740	Sous 023, sur 026, dans 740		Gallo-Romain
084.025	Remblai de la tranchée de récupération de MR631	Limon sableux brun ; moyens silex, fragments de mortier beige.	740	Sous 023, sur 026, dans 740		Gallo-Romain
084.026	Remblai de la tranchée de récupération de MR631	Limon sableux brun clair ; fragments de mortier beige.	740	Sous 024, 025, sur 027, dans 740		Gallo-Romain
084.027	Démolition de MR631	Mortier beige dans limon sableux brun.	740	Sous 026, sur 082, dans 740		Gallo-Romain
084.028	Remblai de démolition	Limon sableux jaune riche en charbons de bois et en terre brûlée.		Sous 012, 082, 029, sur 060, 031, 030		Gallo-Romain
084.029	Remblai	Limon sableux brun jaune ; quelques charbons de bois et nodules de terre brûlée, quelques petits silex, quelques fragments de TCA.		Sous 012, sur 028, 030, 036		Gallo-Romain
084.030	Remblai	Limon sablo-argileux brun-jaune ; un moyen silex.		Sous 028, 029, sur 033		Gallo-Romain
084.031	Occupation	Limon sableux gris.		Sous 087, 028, sur 032		Gallo-Romain
084.032	Sol	Limon argileux jaune ; nodules de calcaire.		Sous 031, sur 033		Gallo-Romain

US Numéro	Identification	Description / morphologie	Appartient au fait	Liens stratigraphiques	Mobilier	Phasage proposé
084.033	Remblai	Limon sableux brun-jaune ; poches de mortier beige, céramique.		Sous 032, sur 034		Gallo-Romain
084.034	Occupation	Limon sableux brun violacé riche en charbon de bois ; rares petits silex.		Sous 033, sur 035, 036		Gallo-Romain
084.035	Occupation	Limon sableux brun-vert ; rares charbons de bois.		Sous 034, 036, sur 037		Gallo-Romain
084.036	Sol	Limon sablo-argileux jaune.		Sous 034, 029, sur 035, 037		Gallo-Romain
084.037	Occupation	Limon sablo-argileux brun foncé ; charbon de bois, terre brûlée, petits nodules de calcaire.		Sous 035, 036		Gallo-Romain
084.038	Niveau de sol	Limon argileux jaune.		Sous 086, 039, 020		Gallo-Romain
084.039	Niveau de construction ?	Mortier pulvérulent beige.		Sous 018, sur 038, 020		Gallo-Romain
084.040	Sol ou sole de foyer	Limon argileux orangé rubéfié.		Sous 013, sur 018, équivalent à 017, 048 ?		Gallo-Romain
084.041	Élévation de MR630	Mortier beige.	630	Sous 084, 018, sur 081, dans 630		Gallo-Romain
084.042	Remblai	Limon sableux brun clair ; petits silex, éclats de calcaire, mortier beige.	739	Sous 043, sur 083, dans 739		Gallo-Romain
084.043	Remblai	Limon sableux brun foncé ; poches d'argile jaune, quelques petits silex, éclats de calcaire et de TCA.	739	Sous 011, sur 042, dans 739		Gallo-Romain
084.044	Remblai	Limon sableux brun foncé ; poches d'argile jaune, nodules de calcaire.		Sous 083, sur 045		Gallo-Romain
084.045	Sol	Argile jaune ; poches de limon sableux brun.		Sous 044, sur 046		Gallo-Romain
084.046	Préparation de sol ?	Limon sablo-argileux jaune ; poches d'argile jaune, quelques nodules calcaire, petits silex, rares charbons de bois.		Sous 045, sur 047, 048		Gallo-Romain
084.047	Remblai	Limon sableux brun clair ; nodules et fragments de mortier beige, quelques petits silex.	741	Sous 046, sur 084, dans 741		Gallo-Romain
084.048	Occupation	Limon sableux brun-jaune ; petits nodules de calcaire.		Sous 046, 084, sur 049		Gallo-Romain
084.049	Sol	Limon argileux jaune ; petits fragments de mortier beige, un silex.		Sous 048, sur 050		Gallo-Romain
084.050	Occupation	Limon sableux gris clair ; petits charbons de bois, rares petits silex.		Sous 049, sur 051		Gallo-Romain
084.051	Occupation	Limon sableux gris foncé ; rares charbons de bois, petits silex.		Sous 050, sur 052		Gallo-Romain
084.052	Sol	Sol en crate damée.		Sous 051, sur 052,		Gallo-Romain

US Numéro	Identification	Description / morphologie	Appartient au fait	Liens stratigraphiques	Mobilier	Phasage proposé
084.053	Occupation	Limon sableux brun ; quelques charbons de bois, quelques nodules de calcaire.		Sous 052, sur 054		Gallo-Romain
084.054	Niveau de construction ?	Limon sablo-argileux brun clair ; poches d'argile jaune et de mortier, petits charbons de bois.		Sous 053, équivalent à 041 ?		Gallo-Romain
084.055	Comblement supérieur de la fosse 629	Limon sableux brun foncé ; nodules de calcaire, rares éclats de TCA	629	Sous 007, sur 058, dans 629	Faune	Médiéval / Moderne
084.056	Remblai	Limon sableux brun foncé ; nodules de calcaire, rares fragments de TCA, moyens silex.	629	Sous 058, sur 085, dans 629		Médiéval / Moderne
084.057	Remblai	Limon sableux brun foncé ; nodules de calcaire, rares fragments de TCA, moyens silex.	629	Sous 058, sur 085, dans 629		Médiéval / Moderne
084.058	Remblai	Limon sableux brun foncé très riche en moyens et gros silex, quelques blocs de calcaire,	629	Sous 055, sur 056, 057, dans 629	TCA, faune, céramique, coquillages.	Médiéval / Moderne
084.059	Fondation de MR630 et 631	Semelle en craie damée ; moyens silex.	630	Sur 061, synchrones à 060, dans 631		Gallo-Romain
084.060	Fondation de MR630 et 631	Semelle en craie damée ; moyens silex.	631	Sous 028, sur 062, synchrones à 059, dans 631		Gallo-Romain
084.061	Fondation de MR630	Moyens et gros silex ; craie damée, mortier beige.	630	Sous 059, sur 087, synchrones à 062, dans 631		Gallo-Romain
084.062	Fondation de MR631		631	Sous 060, sur 087, synchrones à 061, dans 631		Gallo-Romain
084.063	Recharge de sol ?	Limon argileux jaune ; moyens silex, fragments de mortier.		Sous 087, sur 064, synchrones à 072 ?		Gallo-Romain
084.064	Occupation	Limon sableux brun-gris ; poches de limon sableux jaune, charbon de bois, quelques fragments de terre brûlée, rares fragments de TCA, petits silex.		Sous 063, sur 065		Gallo-Romain
084.065	Occupation	Limon sableux gris-jaune ; quelques charbons de bois.		Sous 064, sur 066		Gallo-Romain
084.066	Occupation	Limon sablo-argileux gris-jaune , rares charbons de bois.		Sous 065, sur 067		Gallo-Romain
084.067	Occupation ou sol ?	Limon sableux brun-gris ; poches d'argile jaune, quelques petits blocs calcaire.		Sous 066, sur 068		Gallo-Romain

US Numéro	Identification	Description / morphologie	Appartient au fait	Liens stratigraphiques	Mobilier	Phasage proposé
084.068	Sol	Limon sablo-argileux gris-jaune.		Sous 0687, sur 069, synchrone à 075		Gallo-Romain
084.069	Occupation	Limon sableux brun-gris ; quelques fragments de TCA, petits silex.		Sous 068, sur 070, synchrone à 076		Gallo-Romain
084.070	Recharge de sol ?	Cailloutis de silex et quelques TCA dans limon sableux gris.		Sous 069, sur 071, synchrone à 077 ?		Gallo-Romain
084.071	Niveau de sol	Cailloutis de silex dans limon sableux brun orangé.		Sous 070, synchrone à 079		Gallo-Romain
084.072	Sol ?	Limon sableux brun-gris ; gros silex.		Sous 087, sur 073, synchrone à 063 ?		Gallo-Romain
084.073	Occupation	Idem 064.		Sous 072, sur 074, synchrone à 064		Gallo-Romain
084.074	Occupation	Idem 065.		Sous 073, sur 075, synchrone à 065		Gallo-Romain
084.075	Sol	Limon argileux jaune (idem 068).		Sous 074, sur 076, synchrone à 068		Gallo-Romain
084.076	Occupation	Limon sableux brun-gris ; quelques moyens silex (idem 069).		Sous 075, sur 077, synchrone à 069		Gallo-Romain
084.077	Sol	Limon argileux brun orangé.		Sous 076, sur 078, synchrone à 070 ?		Gallo-Romain
084.078	Sol	Cailloutis de silex et quelques TCA dans limon sableux gris (idem 070).		Sous 077, sur 079		Gallo-Romain
084.079	Niveau de sol	Cailloutis de silex dans limon sableux brun orangé (idem 071).		Sous 078, sur 080		Gallo-Romain
084.080	Sole de foyer ?	Limon argileux orangé rubéfié ; charbons de bois.		Sous 079		Gallo-Romain
084.081	Fondation de MR630	Semelle en craie damée.	630	Sous 041, sur 086, dans 630		Gallo-Romain
084.082	Creusement	Creusement de la tranchée de récupération de MR631.	740	Sous 027, sur 015, 028, dans 740		Gallo-Romain
084.083	Creusement	Idem pour MR630 (2 phase).	739	Sous 042, sur 013, 044, dans 739		Gallo-Romain
084.084	Creusement	Creusement pour la tranchée de récupération de MR630 (1ère phase).	741	Sous 047, sur 048, 041, dans 741		Gallo-Romain
084.085	Creusement	Creusement de la fosse 629.	629	Sous 056, 056, sur 008, dans 629		Médiéval / Moderne
084.086	Creusement	Creusement de la tranchée de fondation du mur 630	630	Sous 081, sur 038		Gallo-Romain
084.087	Creusement	Creusement de la tranchée de fondation du mur 631	631	Sous 061, 062, sur 020		Gallo-Romain



## 1.2. Inventaire des faits par ordre numérique

Secteur	Sondage	Fait n°	Nature	Description / morphologie	Regroupe les US	Liens stratigraphiques	Phasage proposé
1 - Les Urgences	2	500	MR	Mur de l'hospice XIXe s. Maçonnerie de silex liée au mortier orangé, avec blocs de moyen et grand appareil de calcaire	012.058 et 012.098	Sous 001, 031, sur 058	Contemporain
1 - Les Urgences	2	501	MR	Hospice XIXe s. Maçonnerie de silex liée au mortier orangé	012.096	Chainé avec 500	Contemporain
1 - Les Urgences	2	502	MR	Hospice XIXe s. Mortier jaune		Équivalent à 505	Contemporain
1 - Les Urgences	2	503	HyD	Paroi en silex liés par un mortier jaune. La couverture est en blocs de calcaire en réemplois	012.010 / 012.068 à 012.073 / 012.093	Sous 500, creusé dans 051	Moderne
1 - Les Urgences	1	504	Fsé	Fossé au profil en U ouvert, profond de 90 cm et large de 1,75 m	011 / 038 / 039 / 058	Sous 006b, creusé dans 022	Gallo-Romain précoce
1 - Les Urgences	2	505	MR	Mur de l'hospice XIXe s. Maçonnerie de silex et de briques liées par un mortier jaune et un mortier orange		Chainé avec 502	Contemporain
1 - Les Urgences	2	506	MR	Mur de l'hospice XIXe s. Maçonnerie de silex et de briques liées par un mortier jaune et un mortier orange	012.095	Sous 001, creusé dans 006	Contemporain
1 - Les Urgences	2	507	Fsé	Fossé utilisé comme dépotoir lors de son comblement / profil en U, large de 3,7 m et profond de 1,6 m	005 / 008 / 009 / 018 et 075	Sous 001, creusé dans 006	Moderne
1 - Les Urgences	3	508	MR	Blocs de calcaire dans un limon noirâtre	013.032	Sous 006, creusé dans 021 et 023	Moderne
1 - Les Urgences	3	509	Ch	Sole constituée de tuiles posées de champ		Sous 006	Moderne
1 - Les Urgences	2	510	MR	Maçonnerie de silex liés par un mortier gris d'au moins 90 cm de large	012.097	Sous 053, creusé dans 054	Gallo-Romain
1 - Les Urgences	1	511	TP	Limon noirâtre / diamètre 30 cm	042 / 048	Sous 045, creusé dans 018	Gallo-Romain précoce
1 - Les Urgences	1	512	TP	Limon brun à orangé / diamètre 80 cm	027 / 028 / 049	Sous 006b, creusé dans 022	Gallo-Romain précoce
1 - Les Urgences	1	513	TP	Limon brun à orangé / diamètre 50 cm	033 / 050	Sous 006b, creusé dans 022	Gallo-Romain précoce
1 - Les Urgences	1	514	TP	Limon brun à orangé / diamètre 50 cm	029 / 030 / 051	Sous 006b, creusé dans 022	Gallo-Romain précoce
2 - Le Vivier	2	515	MR	Maçonnerie - Lits de tuiles scellés par un mortier orangé		Sous 007 et 017, sur 026, équivalent à 516	Gallo-Romain
2 - Le Vivier	2	516	MR	Maçonnerie - Lits de tuiles scellés par un mortier orangé		Sous 014, sur 015, équivalent à 515, égal à 517 et 518	Gallo-Romain
2 - Le Vivier	2	517	MR	TCA et silex dans un mortier orangé, avec des poches de limon brun foncé		Egal à 516	Gallo-Romain



Secteur	Sondage	Fait n°	Nature	Description / morphologie	Regroupe les US	Liens stratigraphiques	Phasage proposé
2 - Le Vivier	2	518	MR	TCA et silex dans un mortier orangé, avec des poches de limon brun foncé		Egal à 516	Gallo-Romain
1 - Les Urgences	1	519	TP	Limon brun avec charbon / diamètre 30 cm	031 / 032 / 065	Sous 006b, creusé dans 022	Gallo-Romain précoce
1 - Les Urgences	2	520	MR	Maçonnerie de silex liés par un mortier gris	012.082	Sous 062, creusé dans 082	Gallo-Romain
3 - Saint-Louis	5	521	MR	Eglise St Louis. Maçonnerie de silex liés par un mortier jaune		Sous 041, sur MR 605	Médiéval / Moderne
3 - Saint-Louis	5	522	MR	Hospice XIXe s. Maçonnerie de silex liés par un mortier orange	035.097	Sous 015, creusé dans 047	Contemporain
3 - Saint-Louis	5	523	MR	Contrefort église St Louis. Maçonnerie de silex liés par un mortier jaune		Sous 041, chaîné avec MR 521	Médiéval / Moderne
2 - Le Vivier	1	524	MR	Mur en grand appareil de calcaire assemblé à joint vif et reposant sur un hérisson de silex	021.051	Coupé par 054	Gallo-Romain
2 - Le Vivier	3	525	Viv	Vivier dont le fond n'est pas aménagé, mais les parois équipées de murs maçonnés revêtus d'enduit hydraulique étanche	002 / 003 / 028 à 038 / 055 à 057 / 061 / 066 à 068	Sous 001, creusé dans 004	Moderne / Contemporain
2 - Le Vivier	2	526	Fs	Limon noirâtre avec silex et TCA	150 à 152 / 175	Sous 127, recoupe Fs 580	Gallo-Romain
2 - Le Vivier	2	527	Fs	Limon noirâtre avec silex et TCA	035 / 036 / 176	Sous 034, recoupe Cr 665	Gallo-Romain
2 - Le Vivier	2	528	MR	Possible solin / gravier de silex dans un limon brun foncé	096 à 099 / 166	Coupé par Fs 526 et 592 / creusé dans 115 et 086	Gallo-Romain
2 - Le Vivier	2	529	Fs	Limon noirâtre moncellé de petites TCA	004 / 013 / 181 / 184	Sous 003, creusé dans 016	Gallo-Romain
2 - Le Vivier	2	530	Fs	Limon noirâtre avec silex, mortier et grosse TCA	019 / 183	Sous 003, creusé dans 005	Gallo-Romain
1 - Les Urgences	3	531	TR	Tranchée de récupération du mur 532 /Mortier jaune orangé pulvérulent dans un limon brun foncé	039 / 040	Sous 001, coupe 006	Moderne / Contemporain
1 - Les Urgences	3	532	MR	Mortier jaune orangé pulvérulent dans un limon brun foncé		Sous 006, synchrone avec 509 ?	Moderne
1 - Les Urgences	1	533	TR	Négatif de bloc ? Comblé par 011.010	011.010	Coupe 011.018 / sous 045	Gallo-Romain
3 - Saint-Louis	5	534			Annulé		
3 - Saint-Louis	5	535	Sol	Niveau de sol ocre-marron sur du mortier orange.		Sous 004, sur 001	Contemporain
1 - Les Urgences	1	536	Fs ou TP	Limon argileux marron à noir ; nodules de TB et de CB / diamètre 50 cm	061 / 062	Sous 006b, creusé dans 022	Gallo-Romain précoce
1 - Les Urgences	1	537	TP	Limon argileux marron à noir ; nodules de CB / diamètre 60 cm	063 / 064	Sous 006b, creusé dans 022	Gallo-Romain précoce
5 - Saint-Adrian	3	538	Fs	Fosse circulaire recreusé pour un trou de poteau	001 à 003 / 023 / 024	Sous 015, creusé dans 016	Gallo-Romain

Secteur	Sondage	Fait n°	Nature	Description / morphologie	Regroupe les US	Liens stratigraphiques	Phasage proposé
5 - Saint-Adrian	3	539	Fs	Fosse oblongue aux parois verticales et au fond plat, présentant de multiples recouvrements	004 à 011 / 025 à 027	Sous 015, creusé dans 016	Gallo-Romain
5 - Saint-Adrian	3	540	Pts	Puits maçonné réalisé en tranchée pleine à l'extérieur et avec coffrage pour le parement intérieur	022 / 032 / 033	Sous 015, creusé dans 016	Gallo-Romain
1 - Les Urgences	1	541	TP	Trou de poteau diamètre 40 cm	055 à 057	Sous 006b, creusé dans 022	Gallo-Romain précoce
1 - Les Urgences	1	542	TP	Trou de poteau	053 / 054	Sous 006b, creusé dans 022	Gallo-Romain précoce
5 - Saint-Adrian	2	543	MR	Solin : alignement de blocs de meulière, cratée et silex		Sous 021, sur 022	Gallo-Romain
5 - Saint-Adrian	2	544	MR	Maçonnerie de silex liée au mortier jaune clair sur semelle de craie damée	050 / 053 / 054	Sous 017, creusé dans 018	Gallo-Romain
3 - Saint-Louis	5	545	MR	Semelle de fondation en craie damée	035.090	Sous 059, creusé dans 060	Gallo-Romain
2 - Le Vivier	2	546	MR	Maçonnerie de silex liée au mortier beige orangé		Sous 024	Gallo-Romain
2 - Le Vivier	2	547	MR	Mur de grand appareil calcaire assemblé à joints vifs		Sous 023, sur 025	Gallo-Romain
2 - Le Vivier	2	548	Fo	Sole de foyer constituée de fragments de TCA dans matrice de LAO fortement rubéfiée		Sous 021, sur 023	Gallo-Romain
3 - Saint-Louis	6	549	MR	Fondation maçonnée au mortier jaune, supportant une semelle de craie surmontée par endroit de mortier jaune compact.	064 / 064 / 161 / 162 / 206 / 207	Sous 080 et 079, coupe Cr 685 et 159	Gallo-Romain
5 - Saint-Adrian	1	550	Fs	Limon brun foncé très hétérogène ; silex ; TCA ...	002 à 015	Sous 017, creusé dans 016	Gallo-Romain
5 - Saint-Adrian	1	551	Fs	Limon brun foncé très hétérogène ; silex ; TCA ...	018 / 019	Sous 001, creusé dans 016	Gallo-Romain
3 - Saint-Louis	6	552	MR	Mortier gris et silex assisés ; pas de parement à l'ouest ; petit appareil calcaire à l'est / semelle de craie damée en fondation	021 / 168 / 168 / 173 à 175	Sous 057 et 205, creusé dans 028, 027 et 022	Gallo-Romain
1 - Les Urgences	2	553	Fsé	Large fossé profond de 2 m	002 / 003 / 032 à 034 / 036 à 040 / 050 / 057 / 059 / 083	Coupé par MR 500, creusé dans 035 et 510	Moderne
2 - Le Vivier	3	554			Annulé		
3 - Saint-Louis	2	555	Fs	Fosse d'extraction ?	008 / 026	Sous 007, 020, sur 009	Gallo-Romain
3 - Saint-Louis	4	556	MR	Maçonnerie constituée d'un mortier jaune orangé.		Sous 039	Gallo-Romain
3 - Saint-Louis	4	557	TR	Négatif de mur : tranchée comblée par un mortier jaune orangé.	006 / 014 / 018 / 026 / 037	Sous 012, sur 013, 020, 039	Gallo-Romain
3 - Saint-Louis	5	558	MR	Maçonnerie de silex liés par un mortier orangé.		Sous 081, sur 080	Hospice 1826
3 - Saint-Louis	5	559	Fs	Fosse (de plantation ?)	007 à 011 / 079	Sous 012, sur 013	Médiéval / Moderne

Secteur	Sondage	Fait n°	Nature	Description / morphologie	Regroupe les US	Liens stratigraphiques	Phasage proposé
3 - Saint-Louis	5	560	TP	Trou de poteau profond de 20 cm et d'un diamètre de 30 à 35 cm	082 et 083	Sous 003, sur 016	Médiéval / Moderne
3 - Saint-Louis	7	561			Annulé		
3 - Saint-Louis	7	562			Annulé		
3 - Saint-Louis	7	563			Annulé		
3 - Saint-Louis	7	564			Annulé		
4 - Le Cèdre	1	565	Pts	Puits de section circulaire (diamètre environ 1,3 m)	018 / 020 / 023 à 038 / 150	Sous 019, 014, sur 041, 065	Gallo-Romain
5 - Saint-Adrian	3	566	HyD	Bras asséché d'Iton ?	018 à 021 / 030 / 031	Sous 015, sur 016	?
3 - Saint-Louis	2	567	Fs	Fosse ou fossé de dimensions non reconnues (profondeur 1,3 m)	011 à 018 / 025	Sous 024, 005b, sur 007	Gallo-Romain
3 - Saint-Louis	2	568	Cr	Creusement de fonction indéterminée	006 et 024	Sous 005b et 019 ; sur 011 et 007	Gallo-Romain
3 - Saint-Louis	1	569	MR	Maçonnerie de silex lié au mortier jaune.		Sous 021, sur 022	Médiéval / Moderne
3 - Saint-Louis	1	570	Cr	Fosse ou fossé de dimensions non reconnues (profondeur 90 cm)	013 à 018 / 023	Sous 11, sur 019	Gallo-Romain
3 - Saint-Louis	4	571	TP	Comblement constitué d'un limon charbonneux brun / profondeur 15 cm / diamètre 30 cm	035 / 043	Sous 022, sur 023	Gallo-Romain
3 - Saint-Louis	4	572	Fs	Fosse de dimensions non reconnues (profondeur 100 cm)	011 / 030 / 033 / 041	Sous 022 et 029 ; sur 023	Gallo-Romain
3 - Saint-Louis	7	573	MR	Maçonnerie de silex liée au mortier jaune ; fondations débordantes de 30 à 40 cm d'épaisseur et élévation conservée de 10 cm (une assise) ; largeur minimale de 1 m	041 à 043	Sous 028, 014, 692, sur 016	Gallo-Romain
3 - Saint-Louis	4	574	MR	Maçonnerie de silex lié au mortier jaune		Egal MR 556	Gallo-Romain
3 - Saint-Louis	7	575	Fs	Limon brun contenant des silex, de la TCA et du mortier.	029 à 031 / 038	Sous 001, 576, 593, sur 002	Moderne
3 - Saint-Louis	7	576	Cr	Tranchée réseau avec silex + TCA + mortier	036 et 044	Sous 002	Contemporain
3 - Saint-Louis	6	577	MR	Maçonnerie en terre constituée d'une assise de silex non liés ; puis d'un rang de silex et de blocs de craie dans une matrice limono-argileuse orangée.		Sous 189, 030, 170, sur 063, 184, 043	Gallo-Romain
3 - Saint-Louis	3	578	MR	Fondation de silex liée à la chaux et de silex non liés avec un mortier beige les recouvrant.		Equivalent à 601	Gallo-Romain
3 - Saint-Louis	3	579			Annulé		
2 - Le Vivier	2	580	Fs	Fosse ovale (125 x 90 cm)	148 et 167	Sous 526, 592, sur 086, 115	Gallo-Romain
2 - Le Vivier	2	581			Annulé		
4 - Le Cèdre	4	582	SEP	Squelette adulte de femme.	Creusement 008	Sous 006, sur 008	Moderne

Secteur	Sondage	Fait n°	Nature	Description / morphologie	Regroupe les US	Liens stratigraphiques	Phasage proposé
4 - Le Cèdre	4	583	SEP	Squelette d'enfant.	Creusement 009	Sous 006, sur 009	Moderne
4 - Le Cèdre	4	584	SEP	Crâne humain	Creusement 010	Sous 006, sur 010	Moderne
4 - Le Cèdre	4	585	SEP	Restes humains : bassin et os longs.		Sous 006, sur 007	Moderne
4 - Le Cèdre	4	586	SEP	Restes humains : os longs.	Creusement 011	Sous 006, sur 011	Moderne
2 - Le Vivier	2	587	Fs	Fosse de dimensions non reconnues	123 / 124 / 171	Sous 127, sur 592	Antiquité tardive
2 - Le Vivier	2	588	Fs	Fosse de dimensions non reconnues (profondeur 100 cm)	125 / 130 / 131 / 173	Sous 128, sur 134, 146	Antiquité tardive
5 - Saint-Adrian	4	589	MR	Maçonnerie de silex lié au mortier jaune (+ fondation tranchée pleine).	035 / 036 / 038 / 039	Sous 019, 018, 006, sur 008	Moderne
5 - Saint-Adrian	4	590	MR	Maçonnerie de silex et blocs calcaire liée au mortier orangé (blocs de réemploi).		Sous 006, sur 007	Moderne
2 - Le Vivier	2	591	MR	Maçonnerie de silex liés au mortier gris-jaune, avec blocs de craie à silex en parement		Sous 147, sur 163	Gallo-Romain
2 - Le Vivier	2	592	Fs	Fosse de dimensions non reconnues	111 à 114 / 164 / 172	Sous 587, sur 580	Antiquité tardive
3 - Saint-Louis	7	593	TR	Tranchée de récupération d'un mur de l'hospice 1826	035 / 037	Sous 001, sur 575, 002	Contemporain
7 - Les Thermes	3	594			Annulé		
7 - Les Thermes	2	595	MR	Mur effondré de la façade méridionale des thermes Maçonnerie de calcaire liés au mortier jaune clair ; assises de briques liées au mortier.		Sous 005, sur 030, 018, 006	Gallo-Romain
3 - Saint-Louis	3	596	MR	Mur du cloître moderne ? Maçonnerie de blocs calcaires liés au mortier jaune	054 / 055	Sous 675, sur 676	Moderne
3 - Saint-Louis	3	597	Fo	Cailloutis de silex dans limon argileux jaune orangé rubéfié		Egal à 008	Gallo-Romain
3 - Saint-Louis	3	598	Fs	Fosse de dimensions non reconnues	037 / 062	Sous 006, 034, 035, sur 036, 038	Gallo-Romain
3 - Saint-Louis	3	599	Fsé	Probable fossé mais de dimensions et de profondeur non reconnues	008 / 039 / 063	Sous 006, 007, sur 038	Gallo-Romain
3 - Saint-Louis	3	600	Fs	Fosse de plan et de dimensions non reconnus (profondeur minimale 65 cm)	042 / 060	Sous 601, sur 638	Gallo-Romain
3 - Saint-Louis	3	601	MR	Fondation conservée du mur 601, constituée d'un radier de silex surmonté d'une semelle maçonnée	045 à 050 / 059	Sous 003, 041, sur 600	Gallo-Romain
3 - Saint-Louis	3	602	Fs	Fosse apparemment oblongue, de dimensions non reconnues	053 / 064	Sous 034, sur 038	Gallo-Romain
2 - Le Vivier	2	603	MR	Mur en terre		Egal à 058	Gallo-Romain
2 - Le Vivier	2	604	MR	Bloc de calcaire correspondant peut-être à une base ou un support non maçonné		Egal à 084	Gallo-Romain
3 - Saint-Louis	5	605	MR	Maçonnerie de silex liée au mortier jaune orangé (1er état de l'église Saint-Louis ?)		Sous 041, 521	Médiéval

Secteur	Sondage	Fait n°	Nature	Description / morphologie	Regroupe les US	Liens stratigraphiques	Phasage proposé
7 - Les Thermes	5	606	MR	Maçonnerie de silex liés par un mortier orangé (thermes)	094 / 130	Sous 116, 073, 065, sur 120, 607	Gallo-Romain
7 - Les Thermes	5	607	MR	Maçonnerie liée au mortier jaune avec parement de moellons calcaires		Sous 606, 649	Gallo-Romain
7 - Les Thermes	3	608	MR	Maçonnerie de silex et de calcaire liés par un mortier jaune		Sous 613, 008, 012, sur 646	Gallo-Romain
7 - Les Thermes	3	609	MR	Maçonnerie de briques liées au mortier jaune (piédroit de l'égout 646)	036 et 037	Sous 020, 611, 610, sur 021, 043, dans 646	Gallo-Romain
7 - Les Thermes	3	610	Sol	Radier en béton de tuileau constituant le fond de l'égout 646		Sous 016, sur 036, 612, dans 646	Gallo-Romain
7 - Les Thermes	3	611	MR	Maçonnerie de calcaire et de silex liés au mortier jaune, avec parement de moellons calcaires	026 et 033	Sous 028, sur 036	Gallo-Romain
7 - Les Thermes	3	612	MR	Maçonnerie de brique et de calcaire liés par un mortier de tuileau (piédroit de l'égout 646)		sous 608, dans 646	Gallo-Romain
7 - Les Thermes	3	613	MR	Bourrage de maçonnerie de silex liée au mortier jaune		sous 608, sur 612	Gallo-Romain
6 -Le Canal	3	614	MR	Maçonnerie avec une fondation en silex (6 assises) et une élévation en parement calcaire (2 assises restantes), liée au mortier jaune orangé		Sous 058, 056, 035, 067, 068 ; sur 069	Gallo-Romain
6 -Le Canal	3	615	Fs	Fosse ou tranchée de récupération de forme et dimensions inconnues (profondeur 90 cm)	039 / 042 à 045 / 067	Sous 721, sur 614, 047	Gallo-Romain
6 -Le Canal	3	616	MR	Blocs de calcaire et nodules de mortier dans matrice de limon argileux brun (possible solin)	72	Sous 023, sur 024 et 026	Gallo-Romain
6 -Le Canal	3	617	TR	Creusement linéaire large de plus de 2 m à l'ouverture (profondeur non reconnue)	008 / 009 / 066	Sous 006, sur 031, équivalent à 619	Gallo-Romain
6 -Le Canal	3	618	Cr	Creusement de fonction indéterminée	003 / 061 / 064	Sous 718, 719, sur 007, 051	Moderne ?
6 -Le Canal	3	619	TR	Creusement linéaire large de plus de 2 m à l'ouverture (profondeur non reconnue)	063 / 066	Sur 066, synchrone à 617	Gallo-Romain
6 -Le Canal	1	620	MR	Maçonnerie de silex lié à l'argile		Sous 022, synchrone de 621 ?	Moderne
6 -Le Canal	1	621	MR	Maçonnerie de silex liés à la terre, enduit de mortier rosé		Sous 010, synchrone de 620 ?	Moderne
6 -Le Canal	1	622	HyD	Canalisation de briques (de 5,5 cm d'épaisseur) contenant un tuyau de terre cuite		Sous 024, sur 031 ; synchrone 624	Contemporain
6 -Le Canal	1	623	MR	Maçonnerie de brique (5,5 cm d'épaisseur) lié par un mortier blanc		Sous 031, équivalent à 626	Contemporain

Secteur	Sondage	Fait n°	Nature	Description / morphologie	Regroupe les US	Liens stratigraphiques	Phasage proposé
6 - Le Canal	1	624	Hyd	Briques de 5,5 cm d'épaisseur liés par différents mortier (blanc, jaune et rose), avec une couverture en dalle de calcaire = regard sur la canalisation 622 sous-jacente		Sous 023, sur 021 ; synchrone 622	Contemporain
6 - Le Canal	1	625	MR	Maçonnerie de silex liés par un mortier jaune orangé		Sous 002, 027, sur 030	Contemporain
6 - Le Canal	1	626	MR	Maçonnerie de brique (5,5 cm d'épaisseur) lié par un mortier blanc		Equivalent à 623 ; sous 031, 030, sur 627	Contemporain
6 - Le Canal	1	627	MR	Maçonnerie effondrée de briques liées au mortier rose orangé	003 / 025 et 026	Sous 626, sur 003	Moderne
8 - L'héliport	3	628	Fsé	Probable fossé d'enceinte de la basse-cour du château comtal ?	006 à 012 / 055	Sous 737, sur 018	Médiéval / Moderne
8 - L'héliport	4	629	Pts	Puits de plan circulaire et d'un diamètre de 1,5 m ; profondeur non reconnue	055 à 058 / 085	Sous 007, sur 008	Gallo-Romain
8 - L'héliport	4	630	MR	Fondation	041 / 059 / 061 / 081 / 086	Sous 018, 741, sur 038, 072	Gallo-Romain
8 - L'héliport	4	631	MR	Fondation en craie (observée en coupe)	060 / 062 / 087	Sous 028, sur 020, 031, 063	Gallo-Romain
2 - Le Vivier	5	632	MR	Fondation en silex et calcaire, liés par un mortier beige et de l'argile orange	053 à 055	Sous 633, 632, sur 022	Médiéval / Moderne
2 - Le Vivier	5	633	Solin	Constitué de silex et d'un gros bloc de grès, liés par un mortier beige		Sous 009, sur 632	Médiéval / Moderne
1 - Les Urgences	3	634	Fs	Fosse de forme et de dimensions non reconnues	019 / 020 / 035		Gallo-Romain
1 - Les Urgences	3	635	TP	Probable trou de poteau d'un diamètre de 55 cm pour une profondeur de 50 cm	022 / 036	Sous 004, sur 005	Moderne
2 - Le Vivier	1	636	TR	Tranchée de récupération du mur en grand appareil	006 / 007 / 009 / 010 011 / 025 à 035 / 037 à 046 / 049 / 054	Sous 005, 022, 664, sur 014, 524	Gallo-Romain
2 - Le Vivier	1	637	TP ou Fs	Diamètre de 60 cm et profondeur de 50 cm	003 / 052	Sous 001, sur 002	Terres Noires
3 - Saint-Louis	3	638	MR	Solin fait de blocs de silex et de limon sableux brun jaune	027 / 061	Sous 600, sur 026	Gallo-Romain
4 - Le Cèdre	3	639	TP	Trou de poteau de 20 cm de diamètre et 50 cm de profondeur	010 / 091	Sous 006, sur 008	Gallo-Romain
7 - Les Thermes	2	640	Hyd	Canalisation en bois probable	017 / 034	Sous 016, sur 008, 019	Gallo-Romain
7 - Les Thermes	2	641	MR	Murs effondrés des thermes - Maçonnerie de silex liée au mortier gris jaune, avec alternance de parements en petit appareil calcaire et d'assises de briques.		Sous 028, 029, sur 030	Gallo-Romain
7 - Les Thermes	2	642			Annulé		

Secteur	Sondage	Fait n°	Nature	Description / morphologie	Regroupe les US	Liens stratigraphiques	Phasage proposé
3 - Saint-Louis	6	643	MR	Maçonnerie liée au mortier orangé, avec parement en briques	178 à 180	Sous 151, sur 152	XIXe siècle
3 - Saint-Louis	6	644	Hyd	Puisard comblé de silex, très aéré, et couvert de dalles calcaires	008 / 009 / 195 / 198	Sous 150, sur 003 ; égal 690	XIXe siècle
3 - Saint-Louis	6	645	Hyd	Drain en silex couvert de briques	005 à 007 / 196	Sous 150, sur 003 ; égal 689	XIXe siècle
7 - Les Thermes	3	646	Hyd	Egout des thermes gallo-romains (correspond au é4 de la fouille de 1993)	035 à 037 / 609 / 610 / 612	Sous 608, 613, 611, 016, sur 021, 043	Gallo-Romain
3 - Saint-Louis	6	647	MR	Mur dont ne subsiste que la fondation faite d'un bourrage de silex	044 / 085 / 129 / 130 / 201	Sur 114, 128	Gallo-Romain
7 - Les Thermes	3	648	MR	Fondation circulaire en béton liée à la maternité antérieure à 1993	Creusement 044	Sous 004, sur 044	Gallo-Romain
7 - Les Thermes	5	649	Hyd	Canalisation installée dans le mur 607 et constituée de mortier de tuileau	126 à 128	Sous 730, sur 607	Gallo-Romain
2 - Le Vivier	3	650	Fsé	Fossé de dimensions non reconnues et d'orientation nord-sud	027 / 041 / 042 / 070	Sous 026, 040, sur 043	Gallo-Romain
2 - Le Vivier	3	651	Fsé	Large fossé (2 m) profond de 60 cm, direction Nord-sud	062 / 063 / 071	Sous 060, sur 064	Gallo-Romain
7 - Les Thermes	5	652			Annulé		
3 - Saint-Louis	5	653	MR	Mur fondé en tranchée pleine (craie damée) avec élévation probablement en torchis	063 / 064 / 087	Sous 059, sur 060	Gallo-Romain
3 - Saint-Louis	5	654	Fs	Fosse de plantation	029 à 033 / 091	Sous 027, sur 024, 036	Médiéval / Moderne
2 - Le Vivier	5	655	MR	Probable solin constitué de blocs de calcaire liés au limon argileux orangé		Sous 042, sur 671, égal à 037	Médiéval / Moderne
2 - Le Vivier	2	656	MR	Bloc de calcaire relevant peut-être d'un mur de grand appareil		Sous 185 ; équivalent à 547 ?	Gallo-Romain
2 - Le Vivier	2	657	Fs	Fosse de forme et de dimensions non reconnues	158 à 161 / 177	Sous 527, sur 528, 162	Gallo-Romain
1 - Les Urgences	2	658	Cr	Creusement de fonction indéterminée	024 / 090	Sous 022, sur 086	Moderne
1 - Les Urgences	2	659	Cr	Creusement de fonction indéterminée	085 / 091	Sous 022, sur 086	Moderne
1 - Les Urgences	2	660	Cr	Creusement de fonction indéterminée	026 / 088 / 092	Sous 025, sur 027	Gallo-Romain
1 - Les Urgences	3	661	Cr	Creusement de fonction indéterminée	012 / 033	Sous 001, sur 031	Gallo-Romain
1 - Les Urgences	3	662	Cr	Creusement de fonction indéterminée	008 / 034		
1 - Les Urgences	3	663	TR	Probable tranchée de récupération d'un mur non identifié	027 / 037		
2 - Le Vivier	1	664	Cr	Creusement de fonction indéterminée	008 / 023 / 024 / 036 / 047 / 048 / 053	Sous 002, 005, sur 636	Gallo-Romain
2 - Le Vivier	2	665	Cr	Creusement de fonction indéterminée	037 / 180	Sous 527, sur 666, 038, 039	Antiquité tardive
2 - Le Vivier	2	666	Cr	Creusement de fonction indéterminée	059 / 179	Sous 665, sur 038	Antiquité tardive
2 - Le Vivier	2	667	Cr	Creusement de fonction indéterminée	144 / 145 / 174	Sous 138, sur 139, 143	Gallo-Romain

Secteur	Sondage	Fait n°	Nature	Description / morphologie	Regroupe les US	Liens stratigraphiques	Phasage proposé
2 - Le Vivier	2	668	Cr	Creusement de fonction indéterminée	110 / 168	Sous 043, sur 100	Gallo-Romain
2 - Le Vivier	2	669	Cr	Creusement de fonction indéterminée	109 / 170	Sous 103, sur 104	Gallo-Romain
2 - Le Vivier	2	670	Cr	Creusement de fonction indéterminée	067 / 068 / 178	Sous 047, sur 060	Gallo-Romain
2 - Le Vivier	5	671	TP	Trou de poteau d'un diamètre de 15 à 20 cm pour une profondeur de 25 cm	038 / 058	Sous 655, sur 043	Médiéval / Moderne
2 - Le Vivier	5	672	Cr	Fosse de plantation ? (profondeur 60 cm)	017 / 056	Sous 032, sur 011, 036	Médiéval / Moderne
3 - Saint-Louis	2	673	TP	Trou de poteau d'un diamètre de 30 cm pour une profondeur de 35 cm	027 / 028	Sous 005a, sur 005b	Terres Noires
3 - Saint-Louis	3	674	MR	Paroi en torchis - Limon argileux brun jaune, compact et homogène.		Sous 031, 033, sur 034	Gallo-Romain
3 - Saint-Louis	3	675	TR	Tranchée de récupération du mur 596	015 / 065	Sous 010, sur 596, 676	Cloître moderne
3 - Saint-Louis	3	676	Fs	Fosse de forme et de dimensions non reconnues	014 / 016 / 056	Sous 012, 675, 596, sur 013, 018, 017	Terres Noires et fosses
3 - Saint-Louis	3	677	Fs	Fosse de forme et de dimensions non reconnues	019 / 057	Sous 013, sur 018, 020	Terres Noires et fosses
3 - Saint-Louis	3	678	TR	Tranchée de récupération du mur 601	002 / 043 / 044 / 058	Sous 018, sur 025, 051	Gallo-Romain
3 - Saint-Louis	4	679	Cr	Creusement de fonction indéterminée	017 / 042		Terres Noires
3 - Saint-Louis	4	680	Fs	Fosse de forme et de dimensions non reconnues	031 / 038 / 040	Sous 040, sur 032, dans 680	Gallo-Romain
3 - Saint-Louis	5	681	TR	Tranchée de récupération du mur 545	054 / 084	Sous 019, sur 092, 683	Gallo-Romain
3 - Saint-Louis	5	682	TR	Tranchée de récupération du mur 653	050 / 058 / 086 / 089	Sous 019, sur 074, 057, 055	Gallo-Romain
3 - Saint-Louis	5	683	Cr	Creusement de fonction indéterminée	051 à 053 / 085	Sous 681, sur 055, 056	Gallo-Romain
3 - Saint-Louis	6	684	Cr	Creusement de fonction indéterminée	078 / 176	Sous 077, sur 079, 080	Terres Noires HMA et MA
3 - Saint-Louis	6	685	Cr	Creusement de fonction indéterminée	034 / 035 / 047 / 050 à 052 / 066 à 068 / 070 à 074 / 166 / 177	Sous 549, sur 049, 069, 700	Antiquité tardive
3 - Saint-Louis	6	686	TR	Probable tranchée de récupération d'un mur non identifié	086 à 091 / 117 à 123 / 133 à 136 / 164 / 165	Sur 097	Antiquité tardive
3 - Saint-Louis	6	687	TR	Tranchée de récupération du mur 647	081 à 083 / 092 à 095 / 163	Sous 549, 080, 079, sur 131, 097, 137	Antiquité tardive
3 - Saint-Louis	6	688	TR	Probable tranchée de récupération d'un mur non identifié	017 / 019 / 197	Sous 014, sur 199	Antiquité tardive
3 - Saint-Louis	6	689	Hyd	Drain en silex couvert de briques	008 / 009 / 195 / 198	Egal 645	XIXe siècle
3 - Saint-Louis	6	690	Hyd	Puisard comblé de silex, très aéré, et couvert de dalles calcaires	005 à 007 / 196	Egal 644	XIXe siècle



Secteur	Sondage	Fait n°	Nature	Description / morphologie	Regroupe les US	Liens stratigraphiques	Phasage proposé
3 - Saint-Louis	6	691	TR	Tranchée de récupération du mur 552	025 / 188	Sous 185, sur 160, 188	Terres Noires HMA et MA
3 - Saint-Louis	7	692	TR	Tranchée de récupération du mur 573	005 / 040	Sous 003, sur 028, 006, 573	Terres Noires
3 - Saint-Louis	7	693	TR	Probable tranchée de récupération d'un mur non identifié	009 / 039	Sous 012, sur 022, 023	Gallo-Romain
3 - Saint-Louis	7	694		Annulé			
4 - Le Cèdre	1	695	Cr	Creusement de fonction indéterminée	007 / 154	Sous 003, sur 008	Moderne / Contemporain
4 - Le Cèdre	1	696	Fsé	Probable fossé parcellaire	004 / 005 / 153	Sous 002, 033, sur 008	Moderne / Contemporain
4 - Le Cèdre	1	697	Cr	Creusement de fonction indéterminée	006 / 152	Sous 004, sur 008	Moderne / Contemporain
4 - Le Cèdre	1	698	Fs	Fosse de forme et de dimensions non reconnues	138 à 142 / 156	Sous 137, 135, 148, sur 112, 143	Gallo-Romain
4 - Le Cèdre	1	699	Cr	Creusement de fonction indéterminée	080 à 083 / 151	Sous 076, 079, sur 084	Gallo-Romain
3 - Saint-Louis	6	700	Cr	Creusement de fonction indéterminée	033 / 187	Sous 685, sur 031	Gallo-Romain
3 - Saint-Louis	6	701	TP	Probable trou de poteau d'un diamètre de 30 cm pour une profondeur de 25 cm	182 / 200	Sous 023, sur 181	Gallo-Romain précoce
3 - Saint-Louis	6	702	Fs	Fosse de forme et de dimensions non reconnues	024 / 183	Sous 023, sur 056	Gallo-Romain précoce
3 - Saint-Louis	6	703	Fs	Fosse de forme et de dimensions non reconnues	061 / 062 / 172	Sous 023, sur 056	Gallo-Romain précoce
5 - Saint-Adrian	2	704	Cr	Creusement de fonction indéterminée	004 / 008 / 051	Sous 003, sur 006	Gallo-Romain
4 - Le Cèdre	3	705	Cr	Creusement de fonction indéterminée	003 à 005 / 090	Sous 084, sur 001	Gallo-Romain
4 - Le Cèdre	3	706	MIR	Bloc calcaire inclus dans les maçonneries		Sous 707, 708, sur 094	XIXe siècle
4 - Le Cèdre	3	707	MIR	Maçonnerie de silex et de briques (parement) liés au mortier orangé		Sur 706, synchrones à 708 ?	XIXe siècle
4 - Le Cèdre	3	708	MIR	Maçonnerie de silex et de briques (parement) liés au mortier orangé		Sous 709, sur 706, synchrones à 707 ?	XIXe siècle
4 - Le Cèdre	3	709	MIR	Maçonnerie de silex et de briques liés au mortier jaune clair		Sur 708	XIXe siècle
4 - Le Cèdre	3	710	Cr	Creusement de fonction indéterminée	079 / 082 / 089	Sous 002, sur 068	Gallo-Romain tardif
5 - Saint-Adrian	2	711	TR	Tranchée de récupération du mur 544	014 / 048	Sous 013, sur 015	Gallo-Romain
4 - Le Cèdre	3	712	Cr	Creusement de fonction indéterminée	023 / 024 / 092	Sous 014, sur 022, 025	Gallo-Romain
4 - Le Cèdre	3	713	Cr	Creusement de fonction indéterminée	033 / 093	Sous 026, sur 029, 034	Gallo-Romain
5 - Saint-Adrian	3	714	Cr	Creusement lié à la construction de l'hôpital en 1963 ?	013 / 014 / 029	Sous 028, sur 012	XXe siècle

Secteur	Sondage	Fait n°	Nature	Description / morphologie	Regroupe les US	Liens stratigraphiques	Phasage proposé
5 - Saint-Adrian	4	715	Hyd	Canal ou fossé en eau consistant en un creusement au profil en U, large d'au moins 1,6 m et profond de 90 cm	008 / 009 / 037	Sous 589, 007, sur 010, 011	Moderne
6 -Le Canal	1	716	Cr	Creusement de fonction indéterminée	012 / 013 / 014 / 029	Sous 004, 030, sur 717, 016	Moderne
6 -Le Canal	1	717	TR	Tranchée de récupération du mur 621	006 à 009 / 011 / 028	Sous 004, 716, sur 005	Moderne
6 -Le Canal	3	718	Cr	Creusement lié à la construction de l'hôpital en 1963 ?	062 / 070	Sous 050, sur 618	XXe siècle
6 -Le Canal	3	719	Cr	Creusement lié à la construction de l'hôpital en 1963 ?	004 / 074	Sous 002, sur 618	XXe siècle
6 -Le Canal	3	720	Cr	Creusement lié à la construction de l'hôpital en 1963 ?	046 / 065	Sous 001, sur 005	XXe siècle
6 -Le Canal	3	721	Cr	Creusement de fonction indéterminée	040 / 041 / 073	Sous 031, sur 039, 615	Gallo-Romain
6 -Le Canal	3	722	TR	Tranchée de récupération du mur 614	057 / 071	Sous 054, sur 055, 056	Gallo-Romain
6 -Le Canal	3	723			Annulé		
7 - Les Thermes	3	724	Cr	Tranchée de fouille de 1993	034 / 038	Sous 001, sur 725	Post 1993
7 - Les Thermes	3	725	Cr	Creusement de fonction indéterminée	032 / 039	Sous 724, sur 002, 726	XXe siècle
7 - Les Thermes	3	726	Cr	Creusement de fonction indéterminée	003 / 040	Sous 725, 002, sur 727	XXe siècle
7 - Les Thermes	3	727	Cr	Creusement de fonction indéterminée	031 / 041	Sous 726, sur 728, 004	XXe siècle
7 - Les Thermes	3	728	Fsé	Probable fossé d'enceinte de la basse-cour du château comtal ?	006 / 025 / 029 / 042	Sous 727, sur 027, 027, 028, 005, 007	Médiéval / Moderne
7 - Les Thermes	4	729	Cr	Creusement pour la construction de la maternité ?	011 / 012	Sous 001, sur 002	XXe siècle
7 - Les Thermes	5	730	Cr	Tranchée de fouille de 1993	079 / 121 / 125 / 129	Sous 001, sur 002, 041, 649	1993
7 - Les Thermes	5	731	TR	Tranchée de récupération du mur de façade des thermes	031 à 040 / 042 à 052 / 068 / 074 à 076 / 081 / 122 / 123	Sous 002, 041, sur 003, 056	Antiquité tardive
7 - Les Thermes	5	732	Cr	Creusement de fonction indéterminée	061 à 063 / 066	Sous 064, sur 060, 108	Gallo-Romain
7 - Les Thermes	5	733	Hyd	Canalisation ?	067 / 106	Sous 105, sur 100, 120	Gallo-Romain
8 - L'héliport	1	734	Fsé	Fossé bordier de rue	019 / 020 / 023 à 028 / 031 à 034 / 036 à 048 / 056	Sous 021, 022, 030, 035, creusé dans 002, 049	Gallo-Romain
8 - L'héliport	1	735	Hyd ?	Canalisation en bois probable	017 / 018 / 055	Sous 002, creusé dans 003	Gallo-Romain
8 - L'héliport	3	736	Fsé	Tranchée de réseau contemporain	046 / 057	Sous 042, creusé dans 045	Contemporain
8 - L'héliport	3	737	Cr	Creusement de fonction indéterminée	050 à 052 / 058	Sous 049, coupe F sé 628	Moderne / Contemporain

Secteur	Sondage	Fait n°	Nature	Description / morphologie	Regroupe les US	Liens stratigraphiques	Phasage proposé
8 - L'héliport	3	738	Cr	Creusement de fonction indéterminée	013 / 022 / 023 / 036 / 056	Sous 020, creusé dans 024	Gallo-Romain
8 - L'héliport	4	739	TR	Tranchée de récupération définitive du mur 630	042 / 042 / 083	Sous 011, creusé dans 013 et 044	Gallo-Romain
8 - L'héliport	4	740	TR	Tranchée de récupération du mur 631	024 à 027 / 082	Sous 023, creusé dans 015 et 028	Gallo-Romain
8 - L'héliport	4	741	TR	Tranchée de récupération partielle du mur 630	047 / 084	Sous 046, creusé dans 048	Gallo-Romain

### 1.3. Inventaire des faits par secteur et sondage

Secteur	Sondage	Fait n°	Nature	Description / morphologie	Regroupe les US	Liens stratigraphiques	Phasage proposé
<b>Secteur 1 - Les Urgences</b>							
<b>Sondage 1</b>							
1 - Les Urgences	1	504	Fsé	Fossé au profil en U ouvert, profond de 90 cm et large de 1,75 m	011 / 038 / 039 / 058	Sous 006b, creusé dans 022	Gallo-Romain précoce
1 - Les Urgences	1	511	TP	Limon noirâtre / diamètre 30 cm	042 / 048	Sous 045, creusé dans 018	Gallo-Romain précoce
1 - Les Urgences	1	512	TP	Limon brun à orangé / diamètre 80 cm	027 / 028 / 049	Sous 006b, creusé dans 022	Gallo-Romain précoce
1 - Les Urgences	1	513	TP	Limon brun à orangé / diamètre 50 cm	033 / 050	Sous 006b, creusé dans 022	Gallo-Romain précoce
1 - Les Urgences	1	514	TP	Limon brun à orangé / diamètre 50 cm	029 / 030 / 051	Sous 006b, creusé dans 022	Gallo-Romain précoce
1 - Les Urgences	1	519	TP	Limon brun avec charbon / diamètre 30 cm	031 / 032 / 065	Sous 006b, creusé dans 022	Gallo-Romain précoce
1 - Les Urgences	1	533	TR	Négatif de bloc ? Comblé par 011.010	011.010	Coupe 011.018 / sous 045	Gallo-Romain
1 - Les Urgences	1	536	Fs ou TP	Limon argileux marron à noir ; nodules de TB et de CB / diamètre 50 cm	061 / 062	Sous 006b, creusé dans 022	Gallo-Romain précoce
1 - Les Urgences	1	537	TP	Limon argileux marron à noir ; nodules de CB / diamètre 60 cm	063 / 064	Sous 006b, creusé dans 022	Gallo-Romain précoce
1 - Les Urgences	1	541	TP	Trou de poteau diamètre 40 cm	055 à 057	Sous 006b, creusé dans 022	Gallo-Romain précoce
1 - Les Urgences	1	542	TP	Trou de poteau	053 / 054	Sous 006b, creusé dans 022	Gallo-Romain précoce
<b>Sondage 2</b>							
1 - Les Urgences	2	500	MIR	Mur de l'hospice XIXe s. Maçonnerie de silex liée au mortier orangé, avec blocs de moyen et grand appareil de calcaire	012.058 et 012.098	Sous 001, 031, sur 058	Contemporain
1 - Les Urgences	2	501	MR	Hospice XIXe s. Maçonnerie de silex liée au mortier orangé	012.096	Chainé avec 500	Contemporain
1 - Les Urgences	2	502	MR	Hospice XIXe s. Mortier jaune		Equivalent à 505	Contemporain
1 - Les Urgences	2	503	HyD	Paroi en silex liés par un mortier jaune. La couverture est en blocs de calcaire en réemplois	012.010 / 012.068 à 012.073 / 012.093	Sous 500, creusé dans 051	Moderne
1 - Les Urgences	2	505	MR	Mur de l'hospice XIXe s. Maçonnerie de silex et de briques liées par un mortier jaune et un mortier orange		Chainé avec 502	Contemporain
1 - Les Urgences	2	506	MR	Mur de l'hospice XIXe s. Maçonnerie de silex et de briques liées par un mortier jaune et un mortier orange	012.095	Sous 001, creusé dans 006	Contemporain

Secteur	Sondage	Fait n°	Nature	Description / morphologie	Regroupe les US	Liens stratigraphiques	Phasage proposé
1 - Les Urgences	2	507	Fsé	Fossé utilisé comme dépotoir lors de son comblement / profil en U, large de 3,7 m et profond de 1,6 m	005 / 008 / 009 / 018 et 075	Sous 001, creusé dans 006	Moderne
1 - Les Urgences	2	510	MR	Maçonnerie de silex liés par un mortier gris d'au moins 90 cm de large	012.097	Sous 053, creusé dans 054	Gallo-Romain
1 - Les Urgences	2	520	MR	Maçonnerie de silex liés par un mortier gris	012.082	Sous 062, creusé dans 082	Gallo-Romain
1 - Les Urgences	2	553	Fsé	Large fossé profond de 2 m	002 / 003 / 032 à 034 / 036 à 040 / 050 / 057 / 059 / 083	Coupé par MR 500, creusé dans 035 et 510	Moderne
1 - Les Urgences	2	658	Cr	Creusement de fonction indéterminée	024 / 090	Sous 022, sur 086	Moderne
1 - Les Urgences	2	659	Cr	Creusement de fonction indéterminée	085 / 091	Sous 022, sur 086	Moderne
1 - Les Urgences	2	660	Cr	Creusement de fonction indéterminée	026 / 088 / 092	Sous 025, sur 027	Gallo-Romain
<b>Sondage 3</b>							
1 - Les Urgences	3	508	MR	Blocs de calcaire dans un limon noirâtre	013.032	Sous 006, creusé dans 021 et 023	Moderne
1 - Les Urgences	3	509	Ch	Sole constituée de tuiles posées de champ		Sous 006	Moderne
1 - Les Urgences	3	531	TR	Tranchée de récupération du mur 532 /Mortier jaune orangé pulvérulent dans un limon brun foncé	039 / 040	Sous 001, coupe 006	Moderne / Contemporain
1 - Les Urgences	3	532	MR	Mortier jaune orangé pulvérulent dans un limon brun foncé		Sous 006, synchrone avec 509 ?	Moderne
1 - Les Urgences	3	634	Fs	Fosse de forme et de dimensions non reconnues	019 / 020 / 035		Gallo-Romain
1 - Les Urgences	3	635	TP	Probable trou de poteau d'un diamètre de 55 cm pour une profondeur de 50 cm	022 / 036	Sous 004, sur 005	Moderne
1 - Les Urgences	3	661	Cr	Creusement de fonction indéterminée	012 / 033	Sous 001, sur 031	Gallo-Romain
1 - Les Urgences	3	662	Cr	Creusement de fonction indéterminée	008 / 034		
1 - Les Urgences	3	663	TR	Probable tranchée de récupération d'un mur non identifié	027 / 037		

Secteur	Sondage	Fait n°	Nature	Description / morphologie	Regroupe les US	Liens stratigraphiques	Phasage proposé
<b>Secteur 2 - Le Vivier</b>							
<b>Sondage 1</b>							
2 - Le Vivier	1	524	MR	Mur en grand appareil de calcaire assemblé à joint vif et reposant sur un hérisson de silex	021.051	Coupé par 054	Gallo-Romain
2 - Le Vivier	1	636	TR	Tranchée de récupération du mur en grand appareil	006 / 007 / 009 / 010 011 / 025 à 035 / 037 à 046 / 049 / 054	Sous 005, 022, 664, sur 014, 524	Gallo-Romain
2 - Le Vivier	1	637	TP ou Fs	Diamètre de 60 cm et profondeur de 50 cm	003 / 052	Sous 001, sur 002	Terres Noires
2 - Le Vivier	1	664	Cr	Creusement de fonction indéterminée	008 / 023 / 024 / 036 047 / 048 / 053	Sous 002, 005, sur 636	Gallo-Romain
<b>Sondage 2</b>							
2 - Le Vivier	2	515	MR	Maçonnerie - Lits de tuiles scellés par un mortier orangé		Sous 007 et 017, sur 026, équivalent à 516	Gallo-Romain
2 - Le Vivier	2	516	MR	Maçonnerie - Lits de tuiles scellés par un mortier orangé		Sous 014, sur 015, équivalent à 515, égal à 517 et 518	Gallo-Romain
2 - Le Vivier	2	517	MR	TCA et silex dans un mortier orangé, avec des poches de limon brun foncé		Egal à 516	Gallo-Romain
2 - Le Vivier	2	518	MR	TCA et silex dans un mortier orangé, avec des poches de limon brun foncé		Egal à 516	Gallo-Romain
2 - Le Vivier	2	526	Fs	Limon noirâtre avec silex et TCA	150 à 152 / 175	Sous 127, recoupe Fs 580	Gallo-Romain
2 - Le Vivier	2	527	Fs	Limon noirâtre avec silex et TCA	035 / 036 / 176	Sous 034, recoupe Cr 665	Gallo-Romain
2 - Le Vivier	2	528	MR	Possible solin / gravier de silex dans un limon brun foncé	096 à 099 / 166	Coupé par Fs 526 et 592 / creusé dans 115 et 086	Gallo-Romain
2 - Le Vivier	2	529	Fs	Limon noirâtre moncellé de petites TCA	004 / 013 / 181 / 184	Sous 003, creusé dans 016	Gallo-Romain
2 - Le Vivier	2	530	Fs	Limon noirâtre avec silex, mortier et grosse TCA	019 / 183	Sous 003, creusé dans 005	Gallo-Romain
2 - Le Vivier	2	546	MR	Maçonnerie de silex liée au mortier beige orangé		Sous 024	Gallo-Romain
2 - Le Vivier	2	547	MR	Mur de grand appareil calcaire assemblé à joints vifs		Sous 023, sur 025	Gallo-Romain
2 - Le Vivier	2	548	Fo	Sole de foyer constituée de fragments de TCA dans matrice de LAO fortement rubéfiée		Sous 021, sur 023	Gallo-Romain
2 - Le Vivier	2	580	Fs	Fosse ovale (125 x 90 cm)	148 et 167	Sous 526, 592, sur 086, 115	Gallo-Romain
2 - Le Vivier	2	587	Fs	Fosse de dimensions non reconnues	123 / 124 / 171	Sous 127, sur 592	Antiquité tardive
2 - Le Vivier	2	588	Fs	Fosse de dimensions non reconnues (profondeur 100 cm)	125 / 130 / 131 / 173	Sous 128, sur 134, 146	Antiquité tardive

Secteur	Sondage	Fait n°	Nature	Description / morphologie	Regroupe les US	Liens stratigraphiques	Phasage proposé
2 - Le Vivier	2	591	MR	Maçonnerie de silex liés au mortier gris-jaune, avec blocs de craté à silex en parement		Sous 147, sur 163	Gallo-Romain
2 - Le Vivier	2	592	Fs	Fosse de dimensions non reconnues	111 à 114 / 164 / 172	Sous 587, sur 580	Antiquité tardive
2 - Le Vivier	2	603	MR	Mur en terre		Egal à 058	Gallo-Romain
2 - Le Vivier	2	604	MR	Bloc de calcaire correspondant peut-être à une base ou un support non maçonné		Egal à 084	Gallo-Romain
2 - Le Vivier	2	656	MR	Bloc de calcaire relevant peut-être d'un mur de grand appareil		Sous 185 ; équivalent à 547 ?	Gallo-Romain
2 - Le Vivier	2	657	Fs	Fosse de forme et de dimensions non reconnues	158 à 161 / 177	Sous 527, sur 528, 162	Gallo-Romain
2 - Le Vivier	2	665	Cr	Creusement de fonction indéterminée	037 / 180	Sous 527, sur 666, 038, 039	Antiquité tardive
2 - Le Vivier	2	666	Cr	Creusement de fonction indéterminée	059 / 179	Sous 665, sur 038	Antiquité tardive
2 - Le Vivier	2	667	Cr	Creusement de fonction indéterminée	144 / 145 / 174	Sous 138, sur 139, 143	Gallo-Romain
2 - Le Vivier	2	668	Cr	Creusement de fonction indéterminée	110 / 168	Sous 043, sur 100	Gallo-Romain
2 - Le Vivier	2	669	Cr	Creusement de fonction indéterminée	109 / 170	Sous 103, sur 104	Gallo-Romain
2 - Le Vivier	2	670	Cr	Creusement de fonction indéterminée	067 / 068 / 178	Sous 047, sur 060	Gallo-Romain
<b>Sondage 3</b>							
2 - Le Vivier	3	525	Viv	Vivier dont le fond n'est pas aménagé, mais les parois équipées de murs maçonnés revêtus d'enduit hydraulique étanche	002 / 003 / 028 à 038 / 055 à 057 / 061 / 066 à 068	Sous 001, creusé dans 004	Moderne / Contemporain
2 - Le Vivier	3	650	Fsé	Fossé de dimensions non reconnues et d'orientation nord-sud	027 / 041 / 042 / 070	Sous 026, 040, sur 043	Gallo-Romain
2 - Le Vivier	3	651	Fsé	Large fossé (2 m) profond de 60 cm, direction Nord-sud	062 / 063 / 071	Sous 060, sur 064	Gallo-Romain
<b>Sondage 5</b>							
2 - Le Vivier	5	632	MR	Fondation en silex et calcaire, liés par un mortier beige et de l'argile orange	053 à 055	Sous 633, 632, sur 022	Médiéval / Moderne
2 - Le Vivier	5	633	Solin	Constitué de silex et d'un gros bloc de grès, liés par un mortier beige		Sous 009, sur 632	Médiéval / Moderne
2 - Le Vivier	5	655	MR	Probable solin constitué de blocs de calcaire liés au limon argileux orangé		Sous 042, sur 671, égal à 037	Médiéval / Moderne
2 - Le Vivier	5	671	TP	Trou de poteau d'un diamètre de 15 à 20 cm pour une profondeur de 25 cm	038 / 058	Sous 655, sur 043	Médiéval / Moderne
2 - Le Vivier	5	672	Cr	Fosse de plantation ? (profondeur 60 cm)	017 / 056	Sous 032, sur 011, 036	Médiéval / Moderne

Secteur	Sondage	Fait n°	Nature	Description / morphologie	Regroupe les US	Liens stratigraphiques	Phasage proposé
<b>Secteur 3 - Saint-Louis</b>							
<b>Sondage 1</b>							
3 - Saint-Louis	1	569	MR	Maçonnerie de silex lié au mortier jaune.		Sous 021, sur 022	Médiéval / Moderne
3 - Saint-Louis	1	570	Cr	Fosse ou fossé de dimensions non reconnues (profondeur 90 cm)	013 à 018 / 023	Sous 11, sur 019	Gallo-Romain
<b>Sondage 2</b>							
3 - Saint-Louis	2	555	Fs	Fosse d'extraction ?	008 / 026	Sous 007, 020, sur 009	Gallo-Romain
3 - Saint-Louis	2	567	Fs	Fosse ou fossé de dimensions non reconnues (profondeur 1,3 m)	011 à 018 / 025	Sous 024, 005b, sur 007	Gallo-Romain
3 - Saint-Louis	2	568	Cr	Creusement de fonction indéterminée	006 et 024	Sous 005b et 019 ; sur 011 et 007	Gallo-Romain
3 - Saint-Louis	2	673	TP	Trou de poteau d'un diamètre de 30 cm pour une profondeur de 35 cm	027 / 028	Sous 005a, sur 005b	Terres Noires
<b>Sondage 3</b>							
3 - Saint-Louis	3	578	MR	Fondation de silex liée à la chaux et de silex non liés avec un mortier beige les recouvrant.		Equivalent à 601	Gallo-Romain
3 - Saint-Louis	3	596	MR	Mur du cloître moderne ? Maçonnerie de blocs calcaires liés au mortier jaune	054 / 055	Sous 675, sur 676	Moderne
3 - Saint-Louis	3	597	Fo	Cailloutis de silex dans limon argileux jaune orangé rubéfié		Egal à 008	Gallo-Romain
3 - Saint-Louis	3	598	Fs	Fosse de dimensions non reconnues	037 / 062	Sous 006, 034, 035, sur 036, 038	Gallo-Romain
3 - Saint-Louis	3	599	Fsé	Probable fossé mais de dimensions et de profondeur non reconnues	008 / 039 / 063	Sous 006, 007, sur 038	Gallo-Romain
3 - Saint-Louis	3	600	Fs	Fosse de plan et de dimensions non reconnues (profondeur minimale 65 cm)	042 / 060	Sous 601, sur 638	Gallo-Romain
3 - Saint-Louis	3	601	MR	Fondation conservée du mur 601, constituée d'un radier de silex surmonté d'une semelle maçonnée	045 à 050 / 059	Sous 003, 041, sur 600	Gallo-Romain
3 - Saint-Louis	3	602	Fs	Fosse apparemment oblongue, de dimensions non reconnues	053 / 064	Sous 034, sur 038	Gallo-Romain
3 - Saint-Louis	3	638	MR	Solin fait de blocs de silex et de limon sableux brun jaune	027 / 061	Sous 600, sur 026	Gallo-Romain
3 - Saint-Louis	3	674	MR	Paroi en torchis - Limon argileux brun jaune, compact et homogène.		Sous 031, 033, sur 034	Gallo-Romain
3 - Saint-Louis	3	675	TR	Tranchée de récupération du mur 596	015 / 065	Sous 010, sur 596, 676	Cloître moderne
3 - Saint-Louis	3	676	Fs	Fosse de forme et de dimensions non reconnues	014 / 016 / 056	Sous 012, 675, 596, sur 013, 018, 017	Terres Noires et fosses
3 - Saint-Louis	3	677	Fs	Fosse de forme et de dimensions non reconnues	019 / 057	Sous 013, sur 018, 020	Terres Noires et fosses
3 - Saint-Louis	3	678	TR	Tranchée de récupération du mur 601	002 / 043 / 044 / 058	Sous 018, sur 025, 051	Gallo-Romain



Secteur	Sondage	Fait n°	Nature	Description / morphologie	Regroupe les US	Liens stratigraphiques	Phasage proposé
<b>Sondage 4</b>							
3 - Saint-Louis	4	556	MR	Maçonnerie constituée d'un mortier jaune orangé.		Sous 039	Gallo-Romain
3 - Saint-Louis	4	557	TR	Négatif de mur : tranchée comblée par un mortier jaune orangé.	006 / 014 / 018 / 026 / 037	Sous 012, sur 013, 020, 039	Gallo-Romain
3 - Saint-Louis	4	571	TP	Comblement constitué d'un limon charbonneux brun / profondeur 15 cm / diamètre 30 cm	035 / 043	Sous 022, sur 023	Gallo-Romain
3 - Saint-Louis	4	572	Fs	Fosse de dimensions non reconnues (profondeur 100 cm)	011 / 030 / 033 / 041	Sous 022 et 029 ; sur 023	Gallo-Romain
3 - Saint-Louis	4	574	MR	Maçonnerie de silex lié au mortier jaune		Egal MR 556	Gallo-Romain
3 - Saint-Louis	4	679	Cr	Creusement de fonction indéterminée	017 / 042		Terres Noires
3 - Saint-Louis	4	680	Fs	Fosse de forme et de dimensions non reconnues	031 / 038 / 040	Sous 040, sur 032, dans 680	Gallo-Romain
<b>Sondage 5</b>							
3 - Saint-Louis	5	521	MR	Eglise St Louis. Maçonnerie de silex liés par un mortier jaune		Sous 041, sur MR 605	Médiéval / Moderne
3 - Saint-Louis	5	522	MR	Hospice XIXe s. Maçonnerie de silex liés par un mortier orange	035.097	Sous 015, creusé dans 047	Contemporain
3 - Saint-Louis	5	523	MR	Contrefort église St Louis. Maçonnerie de silex liés par un mortier jaune		Sous 041, chaîné avec MR 521	Médiéval / Moderne
3 - Saint-Louis	5	535	Sol	Niveau de sol ocre-marron sur du mortier orange.		Sous 004, sur 001	Contemporain
3 - Saint-Louis	5	545	MR	Semelle de fondation en craie damée	035.090	Sous 059, creusé dans 060	Gallo-Romain
3 - Saint-Louis	5	558	MR	Maçonnerie de silex liés par un mortier orangé.		Sous 081, sur 080	Hospice 1826
3 - Saint-Louis	5	559	Fs	Fosse (de plantation ?)	007 à 011 / 079	Sous 012, sur 013	Médiéval / Moderne
3 - Saint-Louis	5	560	TP	Trou de poteau profond de 20 cm et d'un diamètre de 30 à 35 cm	082 et 083	Sous 003, sur 016	Médiéval / Moderne
3 - Saint-Louis	5	605	MR	Maçonnerie de silex liée au mortier jaune orangé (1er état de l'église Saint-Louis ?)		Sous 041, 521	Médiéval
3 - Saint-Louis	5	653	MR	Mur fondé en tranchée pleine (craie damée) avec élévation probablement en torchis	063 / 064 / 087	Sous 059, sur 060	Gallo-Romain
3 - Saint-Louis	5	654	Fs	Fosse de plantation	029 à 033 / 091	Sous 027, sur 024, 036	Médiéval / Moderne
3 - Saint-Louis	5	681	TR	Tranchée de récupération du mur 545	054 / 084	Sous 019, sur 092, 683	Gallo-Romain
3 - Saint-Louis	5	682	TR	Tranchée de récupération du mur 653	050 / 058 / 086 / 089	Sous 019, sur 074, 057, 055	Gallo-Romain
3 - Saint-Louis	5	683	Cr	Creusement de fonction indéterminée	051 à 053 / 085	Sous 681, sur 055, 056	Gallo-Romain

Secteur	Sondage	Fait n°	Nature	Description / morphologie	Regroupe les US	Liens stratigraphiques	Phasage proposé
<b>Sondage 6</b>							
3 - Saint-Louis	6	549	MR	Fondation maçonnée au mortier jaune, supportant une semelle de craie surmontée par endroit de mortier jaune compact.	064 / 064 / 161 / 162 / 206 / 207	Sous 080 et 079, coupe Cr 685 et 159	Gallo-Romain
3 - Saint-Louis	6	552	MR	Mortier gris et silex assisés ; pas de parement à l'ouest ; petit appareil calcaire à l'est / semelle de craie damée en fondation	021 / 168 / 168 / 173 à 175	Sous 057 et 205, creusé dans 028, 027 et 022	Gallo-Romain
3 - Saint-Louis	6	577	MR	Maçonnerie en terre constituée d'une assise de silex non liés ; puis d'un rang de silex et de blocs de craie dans une matrice limono-argileuse orangée.		Sous 189, 030, 170, sur 063, 184, 043	Gallo-Romain
3 - Saint-Louis	6	643	MR	Maçonnerie liée au mortier orangé, avec parement en briques	178 à 180	Sous 151, sur 152	XIXe siècle
3 - Saint-Louis	6	644	Hyd	Puisard comblé de silex, très aéré, et couvert de dalles calcaires	008 / 009 / 195 / 198	Sous 150, sur 003 ; égal 690	XIXe siècle
3 - Saint-Louis	6	645	Hyd	Drain en silex couvert de briques	005 à 007 / 196	Sous 150, sur 003 ; égal 689	XIXe siècle
3 - Saint-Louis	6	647	MR	Mur dont ne subsiste que la fondation faite d'un bourrage de silex	044 / 085 / 129 / 130 / 201	Sur 114, 128	Gallo-Romain
3 - Saint-Louis	6	684	Cr	Creusement de fonction indéterminée	078 / 176	Sous 077, sur 079, 080	Terres Noires HMA et MA
3 - Saint-Louis	6	685	Cr	Creusement de fonction indéterminée	034 / 035 / 047 / 050 à 052 / 066 à 068 / 070 à 074 / 166 / 177	Sous 549, sur 049, 069, 700	Antiquité tardive
3 - Saint-Louis	6	686	TR	Probable tranchée de récupération d'un mur non identifié	086 à 091 / 117 à 123 / 133 à 136 / 164 / 165	Sur 097	Antiquité tardive
3 - Saint-Louis	6	687	TR	Tranchée de récupération du mur 647	081 à 083 / 092 à 095 / 163	Sous 549, 080, 079, sur 131, 097, 137	Antiquité tardive
3 - Saint-Louis	6	688	TR	Probable tranchée de récupération d'un mur non identifié	017 / 019 / 197	Sous 014, sur 199	Antiquité tardive
3 - Saint-Louis	6	689	Hyd	Drain en silex couvert de briques	008 / 009 / 195 / 198	Egal 645	XIXe siècle
3 - Saint-Louis	6	690	Hyd	Puisard comblé de silex, très aéré, et couvert de dalles calcaires	005 à 007 / 196	Egal 644	XIXe siècle
3 - Saint-Louis	6	691	TR	Tranchée de récupération du mur 552	025 / 188	Sous 185, sur 160, 188	Terres Noires HMA et MA
3 - Saint-Louis	6	700	Cr	Creusement de fonction indéterminée	033 / 187	Sous 685, sur 031	Gallo-Romain
3 - Saint-Louis	6	701	TP	Probable trou de poteau d'un diamètre de 30 cm pour une profondeur de 25 cm	182 / 200	Sous 023, sur 181	Gallo-Romain précoce

Secteur	Sondage	Fait n°	Nature	Description / morphologie	Regroupe les US	Liens stratigraphiques	Phasage proposé
3 - Saint-Louis	6	702	Fs	Fosse de forme et de dimensions non reconnues	024 / 183	Sous 023, sur 056	Gallo-Romain précoce
3 - Saint-Louis	6	703	Fs	Fosse de forme et de dimensions non reconnues	061 / 062 / 172	Sous 023, sur 056	Gallo-Romain précoce
<b>Sondage 7</b>							
3 - Saint-Louis	7	573	MIR	Maçonnerie de silex liée au mortier jaune ; fondations débordantes de 30 à 40 cm d'épaisseur et élévation conservée de 10 cm (une assise) ; largeur minimale de 1 m	041 à 043	Sous 028, 014, 692, sur 016	Gallo-Romain
3 - Saint-Louis	7	575	Fs	Limon brun contenant des silex, de la TCA et du mortier.	029 à 031 / 038	Sous 001, 576, 593, sur 002	Moderne
3 - Saint-Louis	7	576	Cr	Tranchée réseau avec silex + TCA + mortier	036 et 044	Sous 002	Contemporain
3 - Saint-Louis	7	593	TR	Tranchée de récupération d'un mur de l'hospice 1826	035 / 037	Sous 001, sur 575, 002	Contemporain
3 - Saint-Louis	7	692	TR	Tranchée de récupération du mur 573	005 / 040	Sous 003, sur 028, 006, 573	Terres Noires
3 - Saint-Louis	7	693	TR	Probable tranchée de récupération d'un mur non identifié	009 / 039	Sous 012, sur 022, 023	Gallo-Romain
<b>Secteur 4 - Le Cèdre</b>							
<b>Sondage 1</b>							
4 - Le Cèdre	1	565	Pts	Puits de section circulaire (diamètre environ 1,3 m)	018 / 020 / 023 à 038 / 150	Sous 019, 014, sur 041, 065	Gallo-Romain
4 - Le Cèdre	1	695	Cr	Creusement de fonction indéterminée	007 / 154	Sous 003, sur 008	Moderne / Contemporain
4 - Le Cèdre	1	696	Fsé	Probable fossé parcellaire	004 / 005 / 153	Sous 002, 033, sur 008	Moderne / Contemporain
4 - Le Cèdre	1	697	Cr	Creusement de fonction indéterminée	006 / 152	Sous 004, sur 008	Moderne / Contemporain
4 - Le Cèdre	1	698	Fs	Fosse de forme et de dimensions non reconnues	138 à 142 / 156	Sous 137, 135, 148, sur 112, 143	Gallo-Romain
4 - Le Cèdre	1	699	Cr	Creusement de fonction indéterminée	080 à 083 / 151	Sous 076, 079, sur 084	Gallo-Romain
<b>Sondage 3</b>							
4 - Le Cèdre	3	639	TP	Trou de poteau de 20 cm de diamètre et 50 cm de profondeur	010 / 091	Sous 006, sur 008	Gallo-Romain
4 - Le Cèdre	3	705	Cr	Creusement de fonction indéterminée	003 à 005 / 090	Sous 084, sur 001	Gallo-Romain
4 - Le Cèdre	3	706	MIR	Bloc calcaire inclus dans les maçonneries		Sous 707, 708, sur 094	XIXe siècle
4 - Le Cèdre	3	707	MIR	Maçonnerie de silex et de briques (parement) liés au mortier orangé		Sur 706, synchrone à 708 ?	XIXe siècle

Secteur	Sondage	Fait n°	Nature	Description / morphologie	Regroupe les US	Liens stratigraphiques	Phasage proposé
4 - Le Cèdre	3	708	MR	Maçonnerie de silex et de briques (parement) liés au mortier orangé		Sous 709, sur 706, synchrones à 707 ?	XIXe siècle
	3	709	MR	Maçonnerie de silex et de briques liés au mortier jaune clair		Sur 708	XIXe siècle
	3	710	Cr	Creusement de fonction indéterminée	079 / 082 / 089	Sous 002, sur 068	Gallo-Romain tardif
	3	712	Cr	Creusement de fonction indéterminée	023 / 024 / 092	Sous 014, sur 022, 025	Gallo-Romain
	3	713	Cr	Creusement de fonction indéterminée	033 / 093	Sous 026, sur 029, 034	Gallo-Romain
<b>Sondage 4</b>							
4 - Le Cèdre	4	582	SEP	Squelette adulte de femme.	Creusement 008	Sous 006, sur 008	Moderne
4 - Le Cèdre	4	583	SEP	Squelette d'enfant.	Creusement 009	Sous 006, sur 009	Moderne
4 - Le Cèdre	4	584	SEP	Crâne humain	Creusement 010	Sous 006, sur 010	Moderne
4 - Le Cèdre	4	585	SEP	Restes humains : bassin et os longs.		Sous 006, sur 007	Moderne
4 - Le Cèdre	4	586	SEP	Restes humains : os longs.	Creusement 011	Sous 006, sur 011	Moderne
<b>Secteur 5 - Saint-Adrian</b>							
<b>Sondage 1</b>							
5 - Saint-Adrian	1	550	Fs	Limon brun foncé très hétérogène ; silex ; TCA ...	002 à 015	Sous 017, creusé dans 016	Gallo-Romain
5 - Saint-Adrian	1	551	Fs	Limon brun foncé très hétérogène ; silex ; TCA ...	018 / 019	Sous 001, creusé dans 016	Gallo-Romain
<b>Sondage 2</b>							
5 - Saint-Adrian	2	543	MR	Solin : alignement de blocs de meulière, craie et silex		Sous 021, sur 022	Gallo-Romain
5 - Saint-Adrian	2	544	MR	Maçonnerie de silex liée au mortier jaune clair sur semelle de craie damée	050 / 053 / 054	Sous 017, creusé dans 018	Gallo-Romain
5 - Saint-Adrian	2	704	Cr	Creusement de fonction indéterminée	004 / 008 / 051	Sous 003, sur 006	Gallo-Romain
5 - Saint-Adrian	2	711	TR	Tranchée de récupération du mur 544	014 / 048	Sous 013, sur 015	Gallo-Romain
<b>Sondage 3</b>							
5 - Saint-Adrian	3	538	Fs	Fosse circulaire recrusé pour un trou de poteau	001 à 003 / 023 / 024	Sous 015, creusé dans 016	Gallo-Romain
5 - Saint-Adrian	3	539	Fs	Fosse oblongue aux parois verticales et au fond plat, présentant de multiples recrussements	004 à 011 / 025 à 027	Sous 015, creusé dans 016	Gallo-Romain
5 - Saint-Adrian	3	540	Pts	Puits maçonné réalisé en tranchée pleine à l'extérieur et avec coffrage pour le parement intérieur	022 / 032 / 033	Sous 015, creusé dans 016	Gallo-Romain
5 - Saint-Adrian	3	566	HyD	Bras asséché d'Iton ?	018 à 021 / 030 / 031	Sous 015, sur 016	?
5 - Saint-Adrian	3	714	Cr	Creusement lié à la construction de l'hôpital en 1963 ?	013 / 014 / 029	Sous 028, sur 012	XXe siècle

Secteur	Sondage	Fait n°	Nature	Description / morphologie	Regroupe les US	Liens stratigraphiques	Phasage proposé
<b>Sondage 4</b>							
5 - Saint-Adrian	4	589	MR	Maçonnerie de silex lié au mortier jaune (+ fondation tranchée pleine).	035 / 036 / 038 / 039	Sous 019, 018, 006, sur 008	Moderne
5 - Saint-Adrian	4	590	MR	Maçonnerie de silex et blocs calcaire liée au mortier orangé (blocs de réemploi).		Sous 006, sur 007	Moderne
5 - Saint-Adrian	4	715	Hyd	Canal ou fossé en eau consistant en un creusement au profil en U, large d'au moins 1,6 m et profond de 90 cm	008 / 009 / 037	Sous 589, 007, sur 010, 011	Moderne
<b>Secteur 6 - Le Canal</b>							
<b>Sondage 1</b>							
6 - Le Canal	1	620	MR	Maçonnerie de silex lié à l'argile		Sous 022, synchrone de 621 ?	Moderne
6 - Le Canal	1	621	MR	Maçonnerie de silex liés à la terre, enduit de mortier rosé		Sous 010, synchrone de 620 ?	Moderne
6 - Le Canal	1	622	Hyd	Canalisation de briques (de 5,5 cm d'épaisseur) contenant un tuyau de terre cuite		Sous 024, sur 031 ; synchrone 624	Contemporain
6 - Le Canal	1	623	MR	Maçonnerie de brique (5,5 cm d'épaisseur) lié par un mortier blanc		Sous 031, équivalent à 626	Contemporain
6 - Le Canal	1	624	Hyd	Briques de 5,5 cm d'épaisseur liés par différents mortier (blanc, jaune et rose), avec une couverture en dalle de calcaire = regard sur la canalisation 622 sous-jacente		Sous 023, sur 021 ; synchrone 622	Contemporain
6 - Le Canal	1	625	MR	Maçonnerie de silex liés par un mortier jaune orangé		Sous 002, 027, sur 030	Contemporain
6 - Le Canal	1	626	MR	Maçonnerie de brique (5,5 cm d'épaisseur) lié par un mortier blanc		Equivalent à 623 ; sous 031, 030, sur 627	Contemporain
6 - Le Canal	1	627	MR	Maçonnerie effondrée de briques liées au mortier rose orangé	003 / 025 et 026	Sous 626, sur 003	Moderne
6 - Le Canal	1	716	Cr	Creusement de fonction indéterminée	012 / 013 / 014 / 029	Sous 004, 030, sur 717, 016	Moderne
6 - Le Canal	1	717	TR	Tranchée de récupération du mur 621	006 à 009 / 011 / 028	Sous 004, 716, sur 005	Moderne
<b>Sondage 3</b>							
6 - Le Canal	3	614	MR	Maçonnerie avec une fondation en silex (6 assises) et une élévation en parement calcaire (2 assises restantes), liée au mortier jaune orangé		Sous 058, 056, 035, 067, 068 ; sur 069	Gallo-Romain
6 - Le Canal	3	615	Fs	Fosse ou tranchée de récupération de forme et dimensions inconnues (profondeur 90 cm)	039 / 042 à 045 / 067	Sous 721, sur 614, 047	Gallo-Romain

Secteur	Sondage	Fait n°	Nature	Description / morphologie	Regroupe les US	Liens stratigraphiques	Phasage proposé
6 - Le Canal	3	616	MR	Blocs de calcaire et modules de mortier dans matrice de limon argileux brun. (possible solin)	72	Sous 023, sur 024 et 026	Gallo-Romain
6 - Le Canal	3	617	TR	Creusement linéaire large de plus de 2 m à l'ouverture (profondeur non reconnue)	008 / 009 / 066	Sous 006, sur 031, équivalent à 619	Gallo-Romain
6 - Le Canal	3	618	Cr	Creusement de fonction indéterminée	003 / 061 / 064	Sous 718, 719, sur 007, 051	Moderne ?
6 - Le Canal	3	619	TR	Creusement linéaire large de plus de 2 m à l'ouverture (profondeur non reconnue)	063 / 066	Sur 066, synchrone à 617	Gallo-Romain
6 - Le Canal	3	718	Cr	Creusement lié à la construction de l'hôpital en 1963 ?	062 / 070	Sous 050, sur 618	XXe siècle
6 - Le Canal	3	719	Cr	Creusement lié à la construction de l'hôpital en 1963 ?	004 / 074	Sous 002, sur 618	XXe siècle
6 - Le Canal	3	720	Cr	Creusement lié à la construction de l'hôpital en 1963 ?	046 / 065	Sous 001, sur 005	XXe siècle
6 - Le Canal	3	721	Cr	Creusement de fonction indéterminée	040 / 041 / 073	Sous 031, sur 039, 615	Gallo-Romain
6 - Le Canal	3	722	TR	Tranchée de récupération du mur 614	057 / 071	Sous 054, sur 055, 056	Gallo-Romain

### Secteur 7 - Les Thermes

Sondage 2							
7 - Les Thermes	2	595	MR	Mur effondré de la façade méridionale des thermes Maçonnerie de calcaire liés au mortier jaune clair ; assises de briques liées au mortier.		Sous 005, sur 030, 018, 006	Gallo-Romain
7 - Les Thermes	2	640	Hyd	Canalisation en bois probable	017 / 034	Sous 016, sur 008, 019	Gallo-Romain
7 - Les Thermes	2	641	MR	Murs effondrés des thermes - Maçonnerie de silex liée au mortier gris jaune, avec alternance de parements en petit appareil calcaire et d'assises de briques.		Sous 028, 029, sur 030	Gallo-Romain
Sondage 3							
7 - Les Thermes	3	608	MR	Maçonnerie de silex et de calcaire liés par un mortier jaune		Sous 613, 008, 012, sur 646	Gallo-Romain
7 - Les Thermes	3	609	MR	Maçonnerie de briques liées au mortier jaune (piédroit de l'égout 646)	036 et 037	Sous 020, 611, 610, sur 021, 043, dans 646	Gallo-Romain
7 - Les Thermes	3	610	Sol	Radier en béton de tuileau constituant le fond de l'égout 646		Sous 016, sur 036, 612, dans 646	Gallo-Romain
7 - Les Thermes	3	611	MR	Maçonnerie de calcaire et de silex liés au mortier jaune, avec parement de moellons calcaires	026 et 033	Sous 028, sur 036	Gallo-Romain
7 - Les Thermes	3	612	MR	Maçonnerie de brique et de calcaire liés par un mortier de tuileau (piédroit de l'égout 646)		sous 608, dans 646	Gallo-Romain
7 - Les Thermes	3	613	MR	Bourrage de maçonnerie de silex liée au mortier jaune		sous 608, sur 612	Gallo-Romain

Secteur	Sondage	Fait n°	Nature	Description / morphologie	Regroupe les US	Liens stratigraphiques	Phasage proposé
7 - Les Thermes	3	646	Hyd	Egout des thermes gallo-romains (correspond au é4 de la fouille de 1993)	035 à 037 / 609 / 610 / 612	Sous 608, 613, 611, 016, sur 021, 043	Gallo-Romain
7 - Les Thermes	3	648	MR	Fondation circulaire en béton liée à la maternité antérieure à 1993	Creusement 044	Sous 004, sur 044	Gallo-Romain
7 - Les Thermes	3	724	Cr	Tranchée de fouille de 1993	034 / 038	Sous 001, sur 725	Post 1993
7 - Les Thermes	3	725	Cr	Creusement de fonction indéterminée	032 / 039	Sous 724, sur 002, 726	XXe siècle
7 - Les Thermes	3	726	Cr	Creusement de fonction indéterminée	003 / 040	Sous 725, 002, sur 727	XXe siècle
7 - Les Thermes	3	727	Cr	Creusement de fonction indéterminée	031 / 041	Sous 726, sur 728, 004	XXe siècle
7 - Les Thermes	3	728	Fsé	Probable fossé d'enceinte de la basse-cour du château comital ?	006 / 025 / 029 / 042	Sous 727, sur 027, 027, 028, 005, 007	Médiéval / Moderne
<b>Sondage 4</b>							
7 - Les Thermes	4	729	Cr	Creusement pour la construction de la maternité ?	011 / 012	Sous 001, sur 002	XXe siècle
<b>Sondage 5</b>							
7 - Les Thermes	5	606	MR	Maçonnerie de silex liés par un mortier orangé (thermes)	094 / 130	Sous 116, 073, 065, sur 120, 607	Gallo-Romain
7 - Les Thermes	5	607	MR	Maçonnerie liée au mortier jaune avec parement de moellons calcaires		Sous 606, 649	Gallo-Romain
7 - Les Thermes	5	649	Hyd	Canalisation installée dans le mur 607 et constituée de mortier de tuileau	126 à 128	Sous 730, sur 607	Gallo-Romain
7 - Les Thermes	5	730	Cr	Tranchée de fouille de 1993	079 / 121 / 125 / 129	Sous 001, sur 002, 041, 649	1993
7 - Les Thermes	5	731	TR	Tranchée de récupération du mur de façade des thermes	031 à 040 / 042 à 052 / 068 / 074 à 076 / 081 / 122 / 123	Sous 002, 041, sur 003, 056	Antiquité tardive
7 - Les Thermes	5	732	Cr	Creusement de fonction indéterminée	061 à 063 / 066	Sous 064, sur 060, 108	Gallo-Romain
7 - Les Thermes	5	733	Hyd	Canalisation ?	067 / 106	Sous 105, sur 100, 120	Gallo-Romain
<b>Secteur 8 - l'Héliport</b>							
<b>Sondage 1</b>							
8 - L'héliport	1	734	Fsé	Fossé bordier de rue	019 / 020 / 023 à 028 / 031 à 034 / 036 à 048 / 056	Sous 021, 022, 030, 035, creusé dans 002, 049	Gallo-Romain
8 - L'héliport	1	735	Hyd ?	Canalisation en bois probable	017 / 018 / 055	Sous 002, creusé dans 003	Gallo-Romain
<b>Sondage 3</b>							
8 - L'héliport	3	628	Fsé	Probable fossé d'enceinte de la basse-cour du château comital ?	006 à 012 / 055	Sous 737, sur 018	Médiéval / Moderne
8 - L'héliport	3	736	Fsé	Tranchée de réseau contemporain	046 / 057	Sous 042, creusé dans 045	Contemporain

Secteur	Sondage	Fait n°	Nature	Description / morphologie	Regroupe les US	Liens stratigraphiques	Phasage proposé
8 - L'héliport	3	737	Cr	Creusement de fonction indéterminée	050 à 052 / 058	Sous 049, coupe Fsé 628	Moderne / Contemporain
8 - L'héliport	3	738	Cr	Creusement de fonction indéterminée	013 / 022 / 023 / 036 / 056	Sous 020, creusé dans 024	Gallo-Romain
<b>Sondage 4</b>							
8 - L'héliport	4	629	Pts	Puits de plan circulaire et d'un diamètre de 1,5 m ; profondeur non reconnue	055 à 058 / 085	Sous 007, sur 008	Gallo-Romain
8 - L'héliport	4	630	MR	Fondation	041 / 059 / 061 / 081 / 086	Sous 018, 741, sur 038, 072	Gallo-Romain
8 - L'héliport	4	631	MR	Fondation en craie (observée en coupe)	060 / 062 / 087	Sous 028, sur 020, 031, 063	Gallo-Romain
8 - L'héliport	4	739	TR	Tranchée de récupération définitive du mur 630	042 / 042 / 083	Sous 011, creusé dans 013 et 044	Gallo-Romain
8 - L'héliport	4	740	TR	Tranchée de récupération du mur 631	024 à 027 / 082	Sous 023, creusé dans 015 et 028	Gallo-Romain
8 - L'héliport	4	741	TR	Tranchée de récupération partielle du mur 630	047 / 084	Sous 046, creusé dans 048	Gallo-Romain





## 2. INVENTAIRES DU MOBILIER

### 2.1. Liste du mobilier découvert par numéro d'inventaire (sondage / secteur / US / objet)

#### Codes d'inventaire du matériel

Matériau	Fonction	Destination	Type (liste partielle)
C Céramique	C - <b>Construction</b> (antéfixe, carreau, canalisation, brique, brique striée, modillon, pilette, tubulus, tuile, séparateur...) O - <b>Objet</b> (fusaïole, jeton, moule, peson, pilon, pipe, statuette...) R - <b>Récipient</b> (vase, couvercle,...) D - <b>Déchet, rebut de fabrication</b> (raté de cuisson,...) I - <b>Indéterminé</b> E - <b>Epigraphie</b> (graffiti sur tesson...)	C <b>Construction</b> Cha Charpente, couverture Pla Plafond Maç Maçonnerie Rev Revêtement Hui Huissierie Déc Décoration Ecl Eclairage Add Adduction Ind Indéterminé Autr Autre (clôture...) Voi Voirie O <b>Objet</b> Ameu Ameublement ArmO Armement O ArmD Armement D Com Commerce, échange Cult Culturel Dom Domestique Ecl Eclairage Ecr Ecriture Harn Harnachement Jeu Jeux Mes Mesure Mus Musique, son Out Outillage Par Parure Rang Rangement Toil Toilette Trans Transport Vêt Vêtement	TCA Terre cuite architecturale TC Terre cuite non typée CNT Céramique non tournée CC Céramique commune CF Céramique fine
M Métal	C - <b>Construction</b> (clou, crampon, gond, plomb de vitrail...) O - <b>Objet</b> (anneau, applique, bague, clef, clou décoratif, clou de chaussure, épingle, fer à cheval, fibule, poids, rivet,...) R - <b>Récipient</b> (seau, situle, cruche...) D - <b>Déchet, rebut de fabrication</b> (battitures, loupe de métal, scorie...) I - <b>Indéterminé</b> M - <b>Monnaie</b> E - <b>Epigraphie</b>	M <b>Monnaie</b> Com Commerce Cult Culturelle E <b>Epigraphie</b> Arti Artisanale Cult Culturelle Dom Domestique Info Informatif R <b>Récipient</b> Arti Artisanal Dom Domestique D <b>Déchet, rebut</b> Alim Alimentaire Man Manufacture Ref Refonte, recyclage CA <b>Connexion anatomique</b> InH Inhumation Humaine InA Inhumation Animale	AC Alliage cuivreux Ag Argent Al Aluminium Au Or Cu Cuivre Fe Fer Ind Indéterminé Pb Plomb Sc Scorie Sn Etain Zn Zinc
N « Naturel » (matériau organique ou minéral d'origine naturelle)	C - <b>Construction</b> (piquet, poteau, poutre, sablière...) CA - <b>Connexion anatomique</b> (sépulture, animal enfoui...) O - <b>Objet</b> (bouton, cachet de cire, cuiller, dé, épingle, jeton, manche, peigne, perle, pion, sceau, tablette, tissu...) R - <b>Récipient</b> (écuelle en bois...) D - <b>Déchet, rebut de fabrication</b> (copeau, coprolithe, ébauche...) I - <b>Indéterminé</b>	B - Bois CB - Charbon de bois Cpl - Coprolithe Cq - Coquillage Cui - Cuir, parchemin Iv - Ivoire OsA - Ossement animal OsH - Ossement humain V - Végétal	B - Bois CB - Charbon de bois Cpl - Coprolithe Cq - Coquillage Cui - Cuir, parchemin Iv - Ivoire OsA - Ossement animal OsH - Ossement humain V - Végétal
P Pierre	C - <b>Construction</b> (chapiteau, colonne, dallage, moellon, pavé, placage, tesselle...) O - <b>Objet</b> (affûtoir, meule, molette, palet, silex taillé, statue, tablette...) R - <b>Récipient</b> (auge, mortier...) D - <b>Déchet, rebut de fabrication</b> (déchet de taille, éclat...) I - <b>Indéterminé</b> Min - <b>Minéral, minéraux, élément minéral</b> (minerai, fossile, corail...) E - <b>Epigraphie</b>	Grè Grès GrèF Grès fin Jai Jai Li Lignite Mb Marbre Meu Meulière Qz Quartz Qzt Quartzite RD Roche dure (dolérite, granulite, rhyolithe...) RV Roche volcanique (basalte, pierre ponce, scorie) Sch Schiste SchA Schiste ardoisier Si Silex Sta Staurotide Tuf Tuf	Amb Ambre Ard Ardoise contemporaine Ba Basalte (à mettre dans RV) Ca Calcaire Cal Calcite Cra Craie Fe Fer (minerai de) Gra Granit Grè Grès GrèF Grès fin Jai Jai Li Lignite Mb Marbre Meu Meulière Qz Quartz Qzt Quartzite RD Roche dure (dolérite, granulite, rhyolithe...) RV Roche volcanique (basalte, pierre ponce, scorie) Sch Schiste SchA Schiste ardoisier Si Silex Sta Staurotide Tuf Tuf
V Verre	C <b>Construction</b> (vitrail, vitre, tesselle...) O <b>Objet</b> (bague, intaille, lissoir...) R <b>Récipient</b> (flacon, bouteille...) D <b>Déchet, rebut de fabrication</b> (paraison, scorie...) I <b>Indéterminé</b>	Fr Frite PV Pâte de verre VC Verre coulé VS Verre soufflé	Fr Frite PV Pâte de verre VC Verre coulé VS Verre soufflé
D Divers (matériaux transformés ou composites)	C <b>Construction</b> (enduit, joint d'étanchéité, carreau de plâtre, paroi en torchis...) O <b>Objet</b> R <b>Récipient</b> D <b>Déchet, rebut de fabrication</b> (scorie vitrifiée) I <b>Indéterminé</b> Min <b>Minéral</b> (combustible ; boulet de charbon...) E <b>Epigraphie</b>	Asph Asphalte Chb Charbon (coke) Chx Chaux Cim Ciment et béton contemporains Div Divers E Enduit (non peint) EP Enduit peint FC Fibrociment Mo Mortier Pig Pigment Pl Plâtre PIP Plâtre peint PR Pierre reconstituée PVC PVC T Terre crue TP Terre crue peinte Tex Textile TB Terres brûlées (torchis, parois de four...) ScV Scorie vitrifiée St Stuc	Asph Asphalte Chb Charbon (coke) Chx Chaux Cim Ciment et béton contemporains Div Divers E Enduit (non peint) EP Enduit peint FC Fibrociment Mo Mortier Pig Pigment Pl Plâtre PIP Plâtre peint PR Pierre reconstituée PVC PVC T Terre crue TP Terre crue peinte Tex Textile TB Terres brûlées (torchis, parois de four...) ScV Scorie vitrifiée St Stuc

N° Inventaire	Matériau	Fonction	Destination	Type	Identification	Description	Sond.	Profondeur	Date de	à	Quantité	Nb	Conservé
<b>Sondage 1</b>													
AP-034-011.004-001	D	C	Rev	EP	Enduit peint	Rouge, vert, noir et jaune	11					18	Oui
AP-034-011.004-002	P	C	Rev	Ca	Dallage, placage	4 éclats, 8 avec ép. 30, 32, 37, 40, 47, 50, 51 mm : 1 avec croquis (ligne)	11					12	Non
AP-034-011.004-003	P	C	Maç	Ca	Moellon	Calcaire dur : moellons à pointe et à pointe coupée, haut. 70 à 100 mm; larg. 100 à 120 mm, prof. 120 à 210 mm	11					9	Non
AP-034-011.004-004	P	C		Cra	Déchet	Déchet de bloc ou moellon	11					2	Non
AP-034-011.004-005	P	D		Ca	Déchet (bloc)		11					1	Non
AP-034-011.004-006	P	C	Ind	TCA	Indéterminé		11					10	Oui
AP-034-011.004-007	D	C	Maç	Mo	Mortier rose à tulleau		11					10	Oui
AP-034-011.004-008	C	C	Maç	TCA	Brique	Ep. 40 mm, avec mortier rose à tulleau	11					1	Oui
AP-034-011.004-009	D	C	Maç	Mo	Mortier	Dont 1 lissé	11					2	Non
AP-034-011.004-010	P	D	Man	Ca	Déchet de sciage	Cassure de sciage	11					1	Oui
AP-034-011.004-011	P	D	Man	Ca	Déchet		11					4	Oui
AP-034-011.004-012	P	C	Rev	Ca	Astragale	Ep. 33 mm	11					1	Oui
AP-034-011.004-013	P	C	Rev	Ca	Tablette, giron, margelle ?	Ep. 55 mm	11					1	Oui
AP-034-011.004-014	C	R	Dom	CC	Céramique		11					11	Oui
AP-034-011.004-015	V	R			Indéterminé		11					1	Oui
AP-034-011.004-016	C	C	Cha	TCA	Imbrex		11					2	Non
AP-034-011.004-017	C	C	Ind	TCA	Tubulus strié	Ep. 18 mm	11					1	Oui
AP-034-011.004-018	C	C	Ind	TCA	Indéterminé	Ep. 35 mm, profil en quart de rond	11					1	Oui
AP-034-011.004-019	C	C	Cha	TCA	Tequila		11					5	Oui
AP-034-011.004-020	C	C	Maç	TCA	Brique	Ep. 35 à 48 mm, avec traces de mortier rose à tulleau	11					5	Non
AP-034-011.004-021	C	C	Cha	TCA	Imbrex		11		GR			1	Non
AP-034-011.004-022	C	C	Maç	TCA	Brique		11		GR			3	Non
AP-034-011.004-023	C	C	Maç	TCA	Brique	Ep. 36 mm, avec traces de mortier rose à tulleau	11					1	Oui
AP-034-011.004-024	P	C		Tuf	Bloc (face)		11			100		1	Non
AP-034-011.004b-001	C	R	Dom	CC	Céramique		11				2 g	1	Oui
AP-034-011.004b-002	N	D	Alim	Osa	Os		11					1	Oui
AP-034-011.004b-003	C	C	Cha	TCA	Imbrex		11					1	Non
AP-034-011.004b-004	C	C	Ind	TCA	Indéterminé		11					4	Non
AP-034-011.004b-005	P	D	Man	Ca	Déchet		11					2	Non
AP-034-011.004b-006	P	C	Rev	Ca	Dallage, placage	Ep. 27, 49 et 51 mm. Deux de formes angulaires et un avec traces de gradine et mortier	11					3	Oui
AP-034-011.004b-007	P	D	Man	Ca	Déchet		11					2	Non
AP-034-011.004b-008	C	C	Maç	TCA	Brique	Ep. 43 mm	11					2	Oui
AP-034-011.004b-009	D	C	Déc	Mo	Mortier (stuc)	Mortier avec stuc blanc	11					1	Oui
AP-034-011.006-001	C	R	Dom	CC	Céramique		11		200	150		19	Oui
AP-034-011.006-002	N	D	Alim	Osa	Os		11				110 g	22	Oui
AP-034-011.006-003	N	D	Alim	Cq	Moule		11				2 g	1	Non
AP-034-011.006-004	N	D	Alim	Osa	Hûtre		11				2 g	1	Non
AP-034-011.006-005	D	C	Rev	TB	Terre brûlée		11					1	Non
AP-034-011.006-006	C	R	Dom	CC	Céramique		11		50	100		1	Non
AP-034-011.006-007	N	D	Alim	Osa	Os	Débais	11				1 g	1	Oui
AP-034-011.006-008	C	C	Cha	TCA	Imbrex	Débais	11					1	Non
AP-034-011.006-009	C	C	Ind	TCA	Indéterminé	Débais	11					6	Non
AP-034-011.006-010	C	C	Cha	TCA	Tequila	Ep. 25 mm; débais	11					1	Non
AP-034-011.006-011	C	C	Maç	TCA	Brique	Ep. 37 mm; débais	11				5 g	1	Non
AP-034-011.006-012	M	O	Ind	Fe	Clou de chaussure		11					1	Oui
AP-034-011.006-013	C	C	Maç	TCA	Brique	Débais	11					1	Oui
AP-034-011.006-014.1	C	R	Dom	CC	Céramique		11					1	Oui
AP-034-011.006-014.2	C	O	Jeu	CC	Pion, jeton		11					1	Oui

N°Inventaire	Matériau	Fonction	Destination	Type	Identification	Description	Sond.	Profondeur	Date de	à	Quantité	Nb	Conservé
AP-034-011.006a-001	C	R	Dom	CC	Céramique		11					2	Oui
AP-034-011.007-001	P	D	Man	Ca	Déchet		11					1	Non
AP-034-011.007-002	C	C	Cha	TCA	Imbrex		11					1	Non
AP-034-011.007-003	C	C	Mac	TCA	Brique	Ep. 32 mm	11					1	Non
AP-034-011.007-004	D	C	Maç	Mo	Montier	Montier rose à tuileau	11					1	Non
AP-034-011.007-005	C	R	Dom	CC	Céramique		11		50	100		3	Oui
AP-034-011.007-006	C	C	Ind	TCA	Indéterminé		11					1	Non
AP-034-011.007-007	C	C	Cha	TCA	Tequila		11					1	Non
AP-034-011.007-008	D	C	Rev	EP	Enduit peint	Noir	11					1	Oui
AP-034-011.007-009	D	C	Mac	Mo	Montier		11					2	Non
AP-034-011.007-010	P	I		Gré	Caillou		11					1	Non
AP-034-011.009-001	C	R	Dom	CC	Céramique		11		150	200		12	Oui
AP-034-011.009-002	C	C		TCA	Tubulus	Ep. 18 mm	11					1	Oui
AP-034-011.009-003	N	D	Alim	OsA	Os		11				15g	2	Oui
AP-034-011.009-004	D	C	Rev	TB	Paroi de four		11					4	Oui
AP-034-011.009-005	D	C	Rev	EP	Enduit peint	Noir	11					1	Oui
AP-034-011.009-006	C	C	Cha	TCA	Imbrex		11					1	Oui
AP-034-011.009-007	C	C	Cha	TCA	Tequila		11					1	Non
AP-034-011.009-008	D	C	Mac	Mo	Montier rose à tuileau		11					2	Oui
AP-034-011.009-009	C	C	Ind	TCA	Indéterminé		11					1	Non
AP-034-011.009-010	P	C	Maç	Ca	Moellon ?	Ep. 100, prof. 100 mm. méplats de sciage	11					1	Non
AP-034-011.010-001	C	R	Dom	CC	Céramique		11		150	200		1	Non
AP-034-011.010-002	N	D	Alim	OsA	Os		11				10g	2	Oui
AP-034-011.010-003	C	C	Cha	TCA	Imbrex		11					1	Non
AP-034-011.010-004	C	C	Mac	TCA	Tubulus		11					1	Oui
AP-034-011.010-005	D	C	Rev	EP	Enduit peint	Rouge	11					1	Oui
AP-034-011.012-001	P	D	Man	Ca	Déchet		11					1	Non
AP-034-011.013-001	C	R	Dom	CC	Céramique	Sous 011.009	11		1	100		1	Oui
AP-034-011.013-002	P	C	Rev	Ca	Dallage, placage	Ep. > 10 mm. sous 011.009	11					1	Non
AP-034-011.023-001	C	R	Dom	CC	Céramique		11		1	100		13	Oui
AP-034-011.027-001	D	C	Rev	TB	Torchis	Traces de clayonnage	11					7	Oui
AP-034-011.027-002	N	D	Alim	OsA	Os		11				10g	5	Oui
AP-034-011.028-001	C	R	Dom	CC	Céramique	Amphore	11		-100	100		2	Oui
AP-034-011.028-002	D	C	Rev	TP	Terre brûlée		11					7	Non
AP-034-011.028-003	N	D	Alim	OsA	Os	Dont 1 brûlé	11				5g	2	Oui
AP-034-011.029-001	C	R	Dom	CC	Céramique		11		-100	100		2	Oui
AP-034-011.029-002	N	D	Alim	OsA	Os		11				55g	28	Oui
AP-034-011.029-003	D	C	Rev	TB	Torchis	Avec traces de clayonnage	11		-100	100		8	Non
AP-034-011.033-001	C	R	Dom	CC	Céramique		11					1	Oui
AP-034-011.033-002	D	C	Rev	TB	Terre brûlée		11					1	Non
AP-034-011.038-001	C	R	Dom	CC	Céramique		11		-100	100		6	Oui
AP-034-011.038-002	N	D	Alim	OsA	Os		11				40g	4	Oui
AP-034-011.038-003	D	C	Rev	TP	Torchis		11					1	Oui
AP-034-011.038-004	M	D	Man	Sc	Scorie (fer)		11				175g	27	Oui
AP-034-011.039-001	N	D	Alim	OsA	Os		11				100g	12	Oui
AP-034-011.042-001	C	R	Dom	CC	Céramique		11		1	100		1	Oui
AP-034-011.055-001	C	R	Dom	CC	Céramique		11		-100	100		2	Oui
AP-034-011.055-002	N	D	Alim	OsA	Os		11				80g	5	Oui
AP-034-011.055-003	D	C	Rev	TB	Torchis	Traces de clayonnage	11					3	Non

N°Inventaire	Matériau	Fonction	Destination	Type	Identification	Description	Sond.	Profondeur	Date de	à	Quantité	Nb	Conservé
Sondage 2													
AP-034-012.002-001	C	R	Dom	CC	Céramique		12					1	Oui
AP-034-012.002-001	C	R	Dom	CC	Céramique		12					13	Oui
AP-034-012.002-002	N	D	Allim	OsA	Os		12				160 g	7	Oui
AP-034-012.002-003	C	C	Cha	TCA	Tequila		12					1	Non
AP-034-012.002-004						N°supprimé							
AP-034-012.002-005	N	D	Allim	Cq	Huître		12	à - 60/70			60 g	1	Non
AP-034-012.002-006	N	C	Cha	TCA	Imbriex		12	à - 60/70				1	Non
AP-034-012.002-007	C	C	Cha	TCA	Tuile plate	Ep. 14 mm	12	à - 60/70				1	Non
AP-034-012.002-008	P	C	Rev	Ca	Tablette, giron, margelle ?	Ep. 45 mm, méplats de sciage et de mortier rose	12					1	Oui
AP-034-012.002-009	P	C	C	Ca	Bloc mouluré	Bloc de profil trapézoïdal avec traces de bretures	12	de - 100 à - 150				1	Oui
AP-034-012.002-010	P	C	C	Ca	Bloc	Bloc avec un rebord abattu et avec traces de bretures	12	de - 100 à - 150				1	Oui
AP-034-012.002-011	P	C	C	Ca	Bloc (angle)	Traces de bretures et de mortier rose à tuileau	12	de - 100 à - 150				1	Non
AP-034-012.002-012	P	C	C	Ca	Bloc (angle)	Calcaire à silex noir, traces de bretures et de mortier rose à tuileau	12	de - 100 à - 150				1	Non
AP-034-012.002-013	P	C	C	Ca	Bloc mouluré	Bloc avec un rebord abattu et mortaise d'une crapaudine (?). Traces de bretures	12	de - 100 à - 150				1	Oui
AP-034-012.002-014	P	C	C	Ca	Bloc (angle)	Traces de bretures	12	de - 100 à - 150				1	Non
AP-034-012.002-015	P	I		Meu	Indéterminé		12	de - 100 à - 150				1	Non
AP-034-012.003-001	C	R	Dom	CC	Céramique		12	à - 200	1500 ?	1600 ?		38	Oui
AP-034-012.003-002	C	C	Cha	TCA	Tuile plate	Ep. 13 et 14 mm, dont 1 chauffée	12	à - 200				2	Non
AP-034-012.003-003	C	D	Cha	TCA	Tuile plate	Ep. 13 mm, trace digitée	12	à - 200	MM			1	Non
AP-034-012.003-004	N	D	Allim	OsA	Os		12	à - 200			< 1 g	1	Non
AP-034-012.003-005	N	D	Allim	Cq	Moule		12	à - 200			< 1 g	1	Non
AP-034-012.003-006						N°supprimé							
AP-034-012.003-007	P	O	Out	GrêF	Affûtoir		12	à - 150				1	Oui
AP-034-012.004-001	C	R	Dom	CC	Céramique		12					1	Oui
AP-034-012.005-001	C	R	Dom	CC	Céramique		12		diachronique			71	Oui
AP-034-012.005-002						N°supprimé							
AP-034-012.005-003						N°supprimé							
AP-034-012.005-004						N°supprimé							
AP-034-012.005-005						N°supprimé							
AP-034-012.005-006	C	C	Rev	TCA	Carreau	Vernissé rouge	12					1	Oui
AP-034-012.005-007						N°supprimé							
AP-034-012.005-008	P	C	C	Ca	Chambrane	Pierre brûlée, calcaire à alvéolines et numulites	12	à - 170				1	Oui
AP-034-012.005-009	C	C	Cha	TCA	Tequila		12	à - 170				1	Non
AP-034-012.005-010	C	C	Cha	TCA	Tuile plate		12	à - 170				3	Non
AP-034-012.005-011						N°supprimé							
AP-034-012.005-012	C	C	Cha	TCA	Tuile plate	Ep. 12 à 15 mm	12	à - 120			24.24 g	6	Non
AP-034-012.005-013	M	I		AC	Indéterminé		12	à - 170			2.1 g	1	Oui
AP-034-012.005-014	M	O	Ind	AC	Clou		12	à - 150				3	Non
AP-034-012.006-001	C	C	Maç	TCA	Brique	Ep. 34 mm	12		1			6	Non
AP-034-012.006-002	C	R	Dom	CC	Céramique		12					6	Non
AP-034-012.006-003	D	C	Rev	IB	Torchis	Traces de clayonnage	12					1	Non
AP-034-012.006-004	M	I		AC	Indéterminé		12				0.36 g	1	Oui
AP-034-012.006-005	N	D	Allim	OsA	Os		12				25 g	13	Oui
AP-034-012.006-006	C	C	Ind	TCA	Indéterminé		12		GR			1	Non
AP-034-012.007-001	C	R	Dom	CC	Céramique		12		1500	1600		2	Oui
AP-034-012.008-001	C	R	Dom	CC	Céramique		12		1500	1600		573	Oui
AP-034-012.008-002						N°supprimé							
AP-034-012.008-003						N°supprimé							
AP-034-012.008-004	C	C	Cha	TCA	Tuile plate	Ep. 12 à 13 mm	12	à - 190				3	Non

N°inventaire	Matériau	Fonction	Destination	Type	Identification	Description	Sond.	Profondeur	Date de	à	Quantité	Nb	Conservé
AP-034-012.008-005	C	C	Cha	TCA	Tuile plate	Ep. 12 mm, avec crochet	12	à - 190				1	Non
AP-034-012.008-006						N°supprimé							
AP-034-012.008-007	C	C	Cha	TCA	Tuile plate	Ep. 14 mm, l. 148 mm	12	à - 210				1	Oui
AP-034-012.008-008	C	C	Maç	TCA	Brique	Ep. 58 mm, contemporaine	12	à - 210				1	Non
AP-034-012.008-009						N°supprimé							
AP-034-012.008-010	N	D	Allim	OsA	Os		12	à - 175			5 g	1	Oui
AP-034-012.008-011	C	C	Cha	TCA	Tuile plate	Ep. 13 à 16 mm	12	à - 175				5	Non
AP-034-012.008-012	C	C	Cha	TCA	Tuile plate	Ep. 14 à 15 mm	12					3	Non
AP-034-012.008-013	I	I			Indéterminé		12					1	Non
AP-034-012.008-014	P	Min		Fe	Minéral de fer ?		12					1	Non
AP-034-012.008-015	M	I		Pb	Scellement ?		12				45 g	1	Oui
AP-034-012.008-016						N°supprimé							
AP-034-012.008-017	C	C	Cha	TCA	Tuile plate	Ep. 12 à 17 mm, dont 1 l. 142 mm	12	à - 180				8	Oui
AP-034-012.008-018	C	C	Cha	TCA	Tequila		12	à - 180				1	Non
AP-034-012.008-019	N	D	Allim	OsA	Os		12	à - 180			5 g	8	Oui
AP-034-012.008-020						N°supprimé							
AP-034-012.008-021	C	C	Cha	TCA	Tuile plate	Ep. 12 à 17 mm, dont 1 avec crochet	12	à - 230				3	Oui
AP-034-012.008-022	C	C	Cha	TCA	Tuile plate	Ep. 16 mm, avec marque digitée	12	à - 230				1	Non
AP-034-012.008-023						N°supprimé							
AP-034-012.008-024	C	R	Dom	CC	Céramique	Couvercle, complet	12		1500	1600		1	Oui
AP-034-012.008-025	C	R	Dom	CC	Céramique	Céramique contenue dans le coquemar	12	à - 200	1500	1600		2	Oui
AP-034-012.008-026	C	R	Dom	CC	Céramique	Coquemar, complet	12	à - 200	1500	1600		1	Oui
AP-034-012.008-027						N°supprimé							
AP-034-012.008-028	C	C	Cha	TCA	Tuile plate	Ep. 12 à 15 mm	12	à - 220				4	Oui
AP-034-012.008-029	N	D	Allim	OsA	Os		12	à - 200			35 g	2	Oui
AP-034-012.008-030						N°supprimé							
AP-034-012.008-031	M	O	Ind	AC	Indéterminé		12				2,2 g	1	Oui
AP-034-012.008-032	C	R	Dom	CC	Céramique	Dans prélèvement P.41	12	de 0 à - 30	1500	1600		18	Oui
AP-034-012.008-033	N	D	Allim	OsA	Os	Dans prélèvement P.41	12	de 0 à - 30			2 g		Oui
AP-034-012.008-034	N	D	Allim	V	Graine	Dans prélèvement P.41	12	de 0 à - 30			1 g	11	Oui
AP-034-012.008-035	C	C	Cha	TCA	Tuile plate	Ep. 13 mm, dans prélèvement P.41	12	de 0 à - 30				1	Non
AP-034-012.008-036	P	I		Ca	Indéterminé	Dans prélèvement P.41	12	de 0 à - 30				2	Non
AP-034-012.008-037	D	Min		CB	Charbon de bois	Dans prélèvement P.41	12	de 0 à - 30				1	Non
AP-034-012.008-038	M	C	Ind	Fe	Clou	Dans prélèvement P.41	12	de 0 à - 30			5 g	1	Oui
AP-034-012.008-039	C	R	Dom	CC	Céramique	Dans prélèvement P.40	12	de - 30 à - 50	1500	1600		6	Oui
AP-034-012.008-040	N	D	Allim	OsA	Os	Dans prélèvement P.40	12	de - 30 à - 50			4 g		Oui
AP-034-012.008-041	M	C	Ind	Fe	Clou	Dans prélèvement P.40	12	de - 30 à - 50			15 g	1	Oui
AP-034-012.008-042	P	C	Déc	Ca	Tesselle ?	Calcaire blanc, dans prélèvement P.40	12	de - 30 à - 50				1	Oui
AP-034-012.008-043	C	C	Cha	TCA	Tuile plate	Ep. 13 à 16 mm, dans prélèvement P.40	12	de - 30 à - 50				3	Non
AP-034-012.008-044	P	I		Ca	Indéterminé	Dans prélèvement P.40	12	de - 30 à - 50				5	Non
AP-034-012.009-001	C	R	Dom	CC	Céramique		12					9	Oui
AP-034-012.009-002	C	C	Ind	TCA	Indéterminé	Ep. 20 mm	12					1	Non
AP-034-012.009-003	C	C	Maç	TCA	Brique	Ep. 34 mm	12					1	Non
AP-034-012.010-001	P	I		Ca	Indéterminé	Calcaire à silice noir	12					1	Non
AP-034-012.010-002	P	C		Ca	Canalisation	Traces de mortier hydraulique et de mortier jaune (emploi), traces de bretures, empreintes de cerclage métallique; diam. 280 mm, L. 845 mm, H. 200 mm, diam. interne de la goulotte 100 mm	12					1	Oui
AP-034-012.010-003	P	C		Ca	Bloc (angle)	Traces de bretures et de mortier jaune (emploi), angle abattu	12					1	Oui
AP-034-012.010-004	P	C		Ca	Bloc (angle)	Traces de bretures	12					1	Non
AP-034-012.014-001	C	C	Ind	TCA	Indéterminé		12		GR			1	Non
AP-034-012.016-001	C	R	Dom	CC	Céramique		12		1	100		1	Oui
AP-034-012.018-001	C	R	Dom	CC	Céramique		12		diachronique			13	Oui
AP-034-012.018-002	C	C	Cha	TCA	Tuile plate	Ep. 13 mm, avec crochet	12					1	Non
AP-034-012.021-001	N	D	Allim	OsA	Os		12				30 g	1	Oui

N°inventaire	Matériau	Fonction	Destination	Type	Identification	Description	Sond.	Profondeur	Date de	à	Quantité	Nb	Conservé
AP-034-012.023-001	C	R	Dom	CC	Céramique		12					4	Oui
AP-034-012.023-002	N	D	Allim	Cq	Huître		12				10 g	1	Non
AP-034-012.023-003	V	C			Verre à verre		12					1	Oui
AP-034-012.024-001	N	D	Allim	OsA	Os		12				5 g	1	Oui
AP-034-012.025-001	N	D	Allim	OsA	Os		12				5 g	2	Oui
AP-034-012.026-001	C	R	Dom	CC	Céramique		12		1	100		1	Oui
AP-034-012.031-001	V	R	Dom	CC	Indéterminé		12					1	Oui
AP-034-012.031-002	C	R	Dom	CC	Céramique		12					3	Oui
AP-034-012.031-003	N	D	Allim	OsA	Os		12				25 g	4	Oui
AP-034-012.031-004	M	I		Fe	Indéterminé		12				5 g	1	Oui
AP-034-012.031-005.1	P	D	Man	Si	Eclat		12					1	Oui
AP-034-012.031-005.2	P	O	Out	Si	Percuteur		12					1	Oui
AP-034-012.031-006	C	C	Cha	TCA	Tequila		12					1	Non
AP-034-012.031-007	C	C	Cha	TCA	Tuile plate	Ep. 12 à 14 mm	12					3	Non
AP-034-012.040-001	C	C	Ind	TCA	Indéterminé		12					1	Non
AP-034-012.041-001	C	R	Dom	CC	Céramique		12		1	300		20	Oui
AP-034-012.041-002	N	D	Allim	OsA	Os		12				15 g	10	Oui
AP-034-012.041-003	P	D	Man	Ca	Déchet		12					1	Non
AP-034-012.050-001	P	C	Rev	Ca	Applique	Ep. 32 mm, mortaise de fiche de scellement sur tranche (dia. 8 mm)	12					1	Oui
AP-034-012.051-001	C	R	Dom	CC	Céramique		12					6	Oui
AP-034-012.051-002	M	O	Vêt	Fe	Clou de cheussure		12					1	Oui
AP-034-012.051-003	D	C	Déc	EP	Enduit peint	Rouge	12					1	Oui
AP-034-012.051-004	C	C	Cha	TCA	Tuile plate	Ep. 13 mm	12					1	Non
AP-034-012.052-001	C	R	Dom	CC	Céramique		12					1	Oui
AP-034-012.053-001	C	C	Cha	TCA	Imbrex		12					1	Non
AP-034-012.055-001	C	R	Dom	CC	Céramique		12		1	100		1	Oui
AP-034-012.055-002	N	D	Allim	OsA	Os		12				35 g	1	Oui
AP-034-012.055-003	N	D	Allim	Cq	Huître		12				85 g	1	Oui
AP-034-012.067-001	C	C	Ind	TCA	Indéterminé	Avec traces digitées	12					1	Non
AP-034-012.068-001	C	R	Dom	CC	Céramique		12					9	Oui
AP-034-012.068-002	N	D	Allim	OsA	Os		12				105 g	39	Oui
AP-034-012.068-003	V	R		Indéterminé			12					2	Oui
AP-034-012.068-004	C	C	Cha	TCA	Tuile plate	Ep. 13 à 21 mm	12					6	Non
AP-034-012.068-005	C	C	Ind	TCA	Indéterminé		12					1	Non
AP-034-012.068-006	P	I		Si	Caillou		12					4	Non
AP-034-012.068-007	M	C	Ind	Fe	Clou ?		12				2 g	1	Oui
AP-034-012.068-008	M	O	Ind	Fe	Indéterminé		12				1 g	1	Oui
AP-034-012.068-009	M	O	Ind	Fe	Indéterminé		12				1 g	1	Oui
AP-034-012.069-001	V	R	Dom	OsA	Flacon ?		12				65 g	5	Oui
AP-034-012.069-002	N	D	Allim	CC	Os		12					1	Oui
AP-034-012.069-003	C	R	Dom	CC	Céramique		12					1	Oui
AP-034-012.069-004	P	I		Si	Caillou		12					3	Non
AP-034-012.069-005	N	D	Man	OsA	Matrice	Matrice de déblitage de bouton en os; au moins sept rondelles déblitées; L. cons. 87,73 mm, l. 23,61 mm, ép. 2,29 mm	12				3,74 g	1	Oui
AP-034-012.069-006	N	D	Man	OsA	Matrice	Matrice de déblitage de bouton en os	12				2,52 g	1	Oui
AP-034-012.070-001	V	R		OsA	Flacon ?		12					1	Oui
AP-034-012.070-002	N	D	Allim	OsA			12				15 g	2	Oui
AP-034-012.070-003	P	I		Si	Caillou		12					5	Non
AP-034-012.071-001	C	R	Dom	CC	Céramique		12		1	300		2	Oui
AP-034-012.071-002	N	D	Allim	OsA	Os		12				10 g	5	Oui
AP-034-012.071-003	P	O	Out	Si	Outil		12					1	Oui
AP-034-012.071-004	P	I		Si	Caillou		12					1	Non
AP-034-012.071-005	D	C	Déc	EP	Enduit peint	Rouge	12					1	Oui
AP-034-012.073-001	C	R	Dom	CC	Céramique		12					5	Oui

N° inventaire	Matériau	Fonction	Destination	Type	Identification	Description	Sond.	Profondeur	Date de	à	Quantité	Nb	Conservé
AP-034-012.073-002	V	R	Rev	EP	Enduit peint	Vert	12					1	Oui
AP-034-012.073-003	P	I	Com	AC	Indéterminé		12					1	Non
AP-034-012.073-004	N	D	Alim	OsA	Caillou		12				2 g	1	Oui
AP-034-012.500-001	C	R	Dom	CC	Céramique		12					1	Oui
<b>Sondage 3</b>													
AP-034-013.000-001	D	C	Rev	EP	Enduit peint	Vert	13					1	Oui
AP-034-013.001-001	M	M	Com	AC	Monnaie		13					1	Oui
AP-034-013.002-001	C	C	Rev	TCA	Pavé	Ep. 18 mm; contemporain	13					1	Oui
AP-034-013.003-001	C	C	Rev	TCA	Carreau	Glaçurée, ép. 28 mm; contemporain	13					1	Oui
AP-034-013.005-001	N	D	Alim	OsA	Os		13				30 g	3	Oui
AP-034-013.005-002	M	O	Ind	AC	Indéterminé		13				140 g	1	Oui
AP-034-013.005-003	C	R	Dom	CC	Céramique		13					3	Oui
AP-034-013.005-004	C	C	Ind	TCA	Indéterminé		13					5	Non
AP-034-013.005-005	D	C	Maç	Mo	Monter		13					1	Non
AP-034-013.005-006	P	D	Man	Ca	Déchet		13					1	Non
AP-034-013.006-001	C	R	Dom	CC	Céramique	Calcaire brûlé ?	13		1	100		11	Non
AP-034-013.006-002	N	D	Alim	OsA	Os		13				30 g	4	Oui
AP-034-013.006-003	C	C	Cha	TCA	Tuile plate à crochet	Trace digitée, ép. 16 mm	13					1	Oui
AP-034-013.006-004	P	C	Ind	Ard	Lauze	Ep. 8 mm	13					2	Oui
AP-034-013.009-001	N	D	Alim	Cq	Huitre		13				25 g	1	Oui
AP-034-013.010-001	C	R	Dom	CC	Céramique		13		50	150		4	Oui
AP-034-013.010-002	D	C	Rev	TB	Paroi de four vitrifiée		13					1	Oui
AP-034-013.010-003	N	D	Alim	OsA	Os		13				25 g	2	Oui
AP-034-013.010-004	C	C	Cha	TCA	Imbrex		13					1	Non
AP-034-013.011-001	C	R	Dom	CC	Enduit peint		13					15	Oui
AP-034-013.011-002	P	C	Cha	Ard	Céramique		13		1	200		8	Oui
AP-034-013.011-003	N	D	Alim	OsA	Os	Ep. 5 mm	13					2	Oui
AP-034-013.011-004	C	C	Cha	TCA	Imbrex		13					5	Non
AP-034-013.011-005	C	C	Ind	TCA	Indéterminé		13					6	Non
AP-034-013.014-001	N	D	Alim	OsA	Os		13				55 g	1	Oui
AP-034-013.014-002	N	D	Alim	OsA	Os	Corne	13				120 g	1	Oui
AP-034-013.014-003	C	C	Cha	TCA	Tequila		13					1	Oui
AP-034-013.014-004	C	R	Dom	CC	Céramique		13		1	200		1	Oui
AP-034-013.022-001	D	C	Rev	TB	Paroi de four vitrifiée		13					1	Oui
AP-034-013.025-001	C	R	Dom	CC	Céramique		13		1	200		1	Non
AP-034-013.025-002	P	C	Rev	Ca	Dallage, placage	Ep. 39 mm; calcaire brûlé ?	13					6	Non
AP-034-013.027-001	C	R	Dom	CC	Céramique		13		1	200		16	Non
AP-034-013.027-002	C	C	Cha	TCA	Imbrex		13					10	Oui
AP-034-013.027-003	C	C	Cha	TCA	Tequila		13					2	Oui
AP-034-013.027-004	P	C	Rev	Ca	Dallage, placage	Ep. 35 et 51 mm (forme angulaire)	13					4	Non
AP-034-013.027-005	C	C	Ind	TCA	Indéterminé		13					4	Non
AP-034-013.027-006	D	C	Mac	Mo	Mortier rose à tuileau		13					1	Oui
AP-034-013.029-001	C	R	Dom	CC	Céramique		13		1	100		2	Oui
AP-034-013.029-002	C	C	Cha	TCA	Tequila		13					1	Oui
AP-034-013.029-003	C	C	Cha	TCA	Imbrex		13					1	Non
AP-034-013.029-004	D	C	Rev	EP	Enduit peint	Rouge et blanc	13					4	Oui
AP-034-013.509-001	C	R	Dom	CC	Céramique		13		1400	1600		13	Oui
AP-034-013.509-002	N	D	Alim	OsA	Os		13				2 g	1	Oui
AP-034-013.509-003	N	D	Alim	Cq	Escargot		13				5 g	2	Non
AP-034-013.509-004	P	C	Cha	Ard	Ardoise de toiture	Ep. 6 mm	13					1	Oui
AP-034-013.509-005	C	C	Cha	TCA	Tuile plate	Ep. 14 mm	13					2	Non
AP-034-013.509-006	P	O	Cha	SchA	Ardoise à écrire	Ep. 4 mm	13					1	Oui



N° inventaire	Matériau	Fonction	Destination	Type	Identification	Description	Sond.	Profondeur	Date de	à	Quantité	Nb	Conservé
Secteur 2 - Le Vivier													
Sondage 1													
AP-034-021.000-001	C	R	Dom	CC	Céramique		21		1	300		2	Oui
AP-034-021.000-002.1	C	O	Dom	CC	Céramique		21		1	300		1	Oui
AP-034-021.000-002.2	C	R	Ind	CC	Palet ?	Fond d'assiette retaillée	21		1	300		1	Oui
AP-034-021.005-001	C	R	Dom	CC	Céramique		21	à - 95				1	Oui
AP-034-021.007-001	D	C	Rev	EP	Enduit peint	Rouge, pied coupe	21	à - 135				2	Oui
AP-034-021.007-002	C	C	Cha	TCA	Imbex	Pied coupe	21	à - 135				1	Non
AP-034-021.009-001	C	R	Dom	CC	Céramique		21		200	300		4	Oui
AP-034-021.009-002	N	D	Alim	Cq	Huître		21			10g		2	Oui
AP-034-021.009-003	N	D	Alim	OsA	Os		21		1			1	Oui
AP-034-021.011-001	C	R	Dom	CC	Céramique		21			200		6	Oui
AP-034-021.011-002	M	C	Ind	Fe	Clou		21					2	Oui
AP-034-021.011-003	N	D	Alim	Cq	Huître		21			25g		1	Oui
AP-034-021.011-004	N	D	Alim	OsA	Os		21			30g		1	Oui
AP-034-021.016-001	M	C	Ind	Fe	Clou		21			45g		7	Oui
AP-034-021.020-001	C	R	Dom	CC	Céramique		21		1	100		2	Oui
AP-034-021.020-002	D	C	Rev	EP	Enduit peint	Noir avec bande blanche	21					1	Oui
AP-034-021.022-001	C	R	Dom	CC	Céramique		21	à - 85	100	200		2	Oui
AP-034-021.022-002	P	O	Out	Si	Eclat retouché		21	à - 85				1	Oui
AP-034-021.022-003	C	C	Ind	TCA	Indéterminé		21	à - 85				1	Non
AP-034-021.022-004	C	R	Dom	CC	Céramique		21	à - 60				1	Oui
AP-034-021.022-005	C	C	Cha	TCA	Tuile plate	Ep. 16 mm. avec crochet	21	à - 60				1	Oui
AP-034-021.023-001	C	R	Dom	CC	Céramique		21		diachronique			4	Oui
AP-034-021.023-002	M	O	Ind	Fe	Clou		21			15g		1	Oui
AP-034-021.023-003	M	O	Ind	Pb	Tige		21			10g		1	Oui
AP-034-021.023-004	C	C	Ind	TCA	Indéterminé		21					2	Non
AP-034-021.023-005	C	C	Cha	TCA	Tegula		21					5	Non
AP-034-021.023-006	C	C	Cha	TCA	Imbex		21					3	Non
AP-034-021.023-007	C	C	Cha	TCA	Tegula	L. 360 mm	21					1	Oui
AP-034-021.023-008	C	C	maç	TCA	Brique	Ep. 21 mm	21					1	Non
AP-034-021.029-001	C	R	Dom	CC	Céramique		21		1	100		1	Oui
AP-034-021.029-002	C	C	Cha	TCA	Tegula		21					2	Non
AP-034-021.029-003	D	C	Rev	TB	Paroi de four		21					1	Oui
AP-034-021.034-001	D	C	Rev	EP	Enduit peint	Rouge	21					2	Oui
AP-034-021.034-002	C	R	Dom	CC	Céramique		21		100	300		5	Oui
AP-034-021.036-001	C	R	Dom	CC	Céramique		21		100	300		4	Oui
AP-034-021.036-002	N	D	Alim	OsA	Os	Dont 1 brûlé	21			10g		2	Oui
AP-034-021.036-003	C	C	Cha	TCA	Tegula	Brûlée	21					1	Non
AP-034-021.036-004	M	D	Man	Sc	Scorie (fer)		21			250g		3	Oui
AP-034-021.038-001	C	R	Dom	CC	Céramique		21		1	300		2	Oui
AP-034-021.041-001	C	R	Dom	CC	Céramique		21		100	200		5	Oui
AP-034-021.041-002	N	D	Alim	Cq	Moule		21				1g	1	Non
AP-034-021.041-003	P	I	Si	Caillou			21					1	Non
AP-034-021.041-004	D	C	Mac	Mo	Mortier	Mortier rose	21					1	Oui
AP-034-021.041-005	C	C	Cha	TCA	Tegula		21					1	Non
AP-034-021.042-001	C	C	Cha	TCA	Tegula	Argile blanche	21					1	Oui
AP-034-021.042-002	C	R	Dom	CC	Céramique		21		1	100		94	Oui
AP-034-021.042-003	N	D	Man	OsA	Ebauche (chambrère)	L. 33,77 mm	21			5,94g		1	Oui
AP-034-021.042-004	N	D	Alim	Cq	Huître		21			35g		1	Oui
AP-034-021.042-005	N	D	Alim	Cq	Moule		21			15g		11	Oui
AP-034-021.042-006	N	D	Alim	Cq	Coque		21			2g		1	Non
AP-034-021.042-007	N	D	Alim	OsA	Os		21			160g		26	Oui
AP-034-021.042-008	M	D	Man	Sc	Scorie (fer)		21			5g		1	Oui
AP-034-021.042-009	D	C	Rev	EP	Enduit peint	Rouge	21					5	Oui
AP-034-021.042-010	P	D	Man	Ca	Dechet		21					5	Non

N°inventaire	Matériau	Fonction	Destination	Type	Identification	Description	Sond.	Profondeur	Date de	à	Quantité	Nb	Conservé
AP-034-021.042-011	M	C	Ind	Fe	Clou		21				155 g	16	Oui
AP-034-021.046-001	C	R	Dom	CC	Céramique		21		100	150		21	Oui
AP-034-021.046-002	N	D	Alim	OsA	Os		21				80 g	15	Oui
AP-034-021.046-003	N	D	Alim	Cq	Huître		21				140 g	4	Oui
AP-034-021.046-004	N	D	Alim	Cq	Moule		21				15 g	8	Oui
AP-034-021.046-005	N	D	Alim	Cq	Coque		21				10 g	2	Oui
AP-034-021.046-006	N	D	Alim	Cq	Escargot		21				2 g	3	Non
AP-034-021.046-007	D	C	Rev	EP	Enduit peint	Rouge	21					1	Oui
AP-034-021.046-008	C	C	Cha	TCA	Tuile plate	Ep. 15 mm	21					1	Non
AP-034-021.046-009	D	C	Rev	TB	Terre brûlée		21					1	Non
AP-034-021.046-010	M	C	Ind	Fe	Clou		21				75 g	5	Oui
AP-034-021.046-011	M	O	Ind	Fe	Indéterminé		21				35 g	1	Oui
AP-034-021.050-001	C	R	Dom	CC	Céramique	Niveau de sol jaunâtre	21		50	100		15	Oui
AP-034-021.050-002	N	D	Alim	Cq	Moule	Niveau de sol jaunâtre	21				10 g	8	Oui
AP-034-021.050-003	N	D	Alim	OsA	Os	Niveau de sol jaunâtre	21				5 g	1	Oui
AP-034-021.050-004	M	C	Ind	Fe	Clou	Niveau de sol jaunâtre	21				5 g	1	Oui
<b>Sondage 2</b>													
AP-034-022.000-001	C	R	Dom	CC	Céramique		22		300	500		61	Oui
AP-034-022.000-002.1	C	R	Dom	CC	Céramique		22					1	Oui
AP-034-022.000-002.2	C	O	Jeu	CC	Pion, jeton ?	Demi pion, jeton ?	22					1	Oui
AP-034-022.000-003.1	C	R	Dom	CC	Céramique	Signifiée	22					1	Oui
AP-034-022.000-003.2	C	O	Jeu	CC	Pion, jeton ?	Pion, jeton en sigillée ?	22					6	Oui
AP-034-022.000-004	N	D	Alim	OsA	Os		22				85 g	6	Oui
AP-034-022.000-005	C	C	Ind	TCA	Indéterminé		22					1	Non
AP-034-022.000-006	D	C	Cha	Cim	Béton	Moderne	22					1	Non
AP-034-022.000-007	M	M	Com	AC	Monnaie		22					1	Oui
AP-034-022.000-008	V	R	Com	AC	Monnaie		22					1	Oui
AP-034-022.000-009	C	C	Ind	TCA	Indéterminé	Verre contemporain	22					1	Non
AP-034-022.000-010	P	C	Rev	Ca	Brique ?	Brique contemporaine	22					2	Non
AP-034-022.000-011	P	C	Rev	Ca	Dallage, placage	Ep. 37 : 50 mm, calcaire brûlé	22					5	Non
AP-034-022.000-012	C	C	Cha	TCA	Tequila	Ep. 12 ; 13 ; 14 ; 21 ; 22 mm	22					1	Non
AP-034-022.000-013	M	C	Ind	Fe	Clou		22				25 g	2	Oui
AP-034-022.000-014	P	C	Cha	Ca	Colonne (base)	Moulure haute de base de colonne (scottie), calcaire brûlé	22					1	Oui
AP-034-022.000-015	P	C	Ind	Ca	Bloc (face moulurée)	Profil chanfreiné, calcaire brûlé	22					1	Oui
AP-034-022.000-016	P	C	Rev	Ca	Dallage, placage	Ep. 24 mm, forme angulaire	22					1	Oui
AP-034-022.002-001	C	R	Dom	CC	Céramique		22					1	Oui
AP-034-022.002-002	N	D	Alim	OsA	Os		22				300 g	8	Oui
AP-034-022.002-003	C	C	Cha	TCA	Tuile plate	Ep. 11 mm	22					1	Non
AP-034-022.003-001	C	R	Dom	CC	Céramique		22					6	Oui
AP-034-022.003-002	M	C	Ind	Fe	Clou	Pointe ?	22				5 g	1	Oui
AP-034-022.003-003	N	D	Alim	OsA	Os		22				130 g	1	Oui
AP-034-022.003-004	M	M	Com	AC	Monnaie	à - 115	22					1	Oui
AP-034-022.004-001	V	R	Com	AC	Indéterminé		22					3	Oui
AP-034-022.004-002	N	D	Alim	OsA	Os		22				100 g	20	Oui
AP-034-022.004-003	C	R	Dom	CC	Céramique		22		300	500		31	Oui
AP-034-022.004-004	C	C	Ind	TCA	Indéterminé	Brûlées	22					16	Non
AP-034-022.004-005	N	D	Alim	Cq	Escargot		22				2 g	1	Non
AP-034-022.004-006	N	D	Alim	Cq	Moule		22				2 g	1	Non
AP-034-022.004-007	D	C	Rev	TB	Terre brûlée		22					1	Non
AP-034-022.005-001	C	R	Dom	CC	Céramique		22		300	500		9	Oui
AP-034-022.005-002	N	D	Alim	OsA	Os		22				55 g	5	Oui
AP-034-022.005-003	C	C	Ind	TCA	Indéterminé		22					9	Non
AP-034-022.005-004	C	C	Cha	TCA	Tequila		22					14	Non
AP-034-022.005-005	C	C	Cha	TCA	Imbrex		22					8	Oui

N°inventaire	Matériau	Fonction	Destination	Type	Identification	Description	Sond.	Profondeur	Date de	à	Quantité	Nb	Conservé
AP-034-022.005-006	D	C	Rev	EP	Enduit peint		22					1	Oui
AP-034-022.005-007	M	C	Ind	Fe	Clou		22				135 g	14	Oui
AP-034-022.005-008	M	I		AC	Indéterminé		22				0,57 g	1	Oui
AP-034-022.005-009	C	C	Cha	TCA	Tegula	Largeur complète : 265 mm	22					1	Oui
AP-034-022.005-010	C	C	Cha	TCA	Tegula	Traces digitées	22					1	Oui
AP-034-022.005-011	C	C	Ind	TCA	Indéterminé	Traces digitées	22					1	Oui
AP-034-022.006-001	C	C	Cha	TCA	Tegula	Argile jaune	22					1	Oui
AP-034-022.006-002	C	C	Cha	TCA	Tegula	Perforée, larg. 290 mm, L. 360 mm	22					1	Oui
AP-034-022.006-003	C	C	Cha	TCA	Tegula	l. 305 mm, L. 390 mm	22					1	Oui
AP-034-022.006-004	C	R	Dom	CC	Céramique		22		100	200		1	Oui
AP-034-022.006-005	D	C	Rev	EP	Enduit peint	Blanc, rouge et noir	22					3	Oui
AP-034-022.006-006	N	D	Alim	Cq	Escarlot		22				2 g	1	Oui
AP-034-022.006-007	D	C	Cha	Mo	Joint de toiture		22					2	Oui
AP-034-022.006-008	D	C	Cha	Mo	Mortier moulu	Réparation de tegula ?	22					1	Oui
AP-034-022.006-009	M	O	Dom	Fe	Hyosandale	Avec clous	22				815 g	1	Oui
AP-034-022.006-010	C	C	Cha	TCA	Tegula	Avec clou collé sur le bord	22					1	Non
AP-034-022.006-011	C	C	Cha	TCA	Tegula	Complète, 360 x 290 mm, croquis incisés sur face supérieure	22					1	Oui
AP-034-022.007-001	C	D	Dom	CC	Céramique		22		1	500		10	Oui
AP-034-022.007-002	N	D	Alim	OsA	Os		22				250 g	10	Oui
AP-034-022.007-003	N	D	Alim	Cq	Moule		22				2 g	1	Non
AP-034-022.007-004	N	D	Alim	Cq	Escarlot		22				3 g	1	Non
AP-034-022.007-005	N	D	Alim	Cq	Huitre		22				80 g	1	Oui
AP-034-022.007-006	M	O	Ind	Fe	Tige	Tige à extrémité repliée	22				120 g	1	Oui
AP-034-022.007-007	M	C	Ind	Fe	Clou		22				110 g	9	Oui
AP-034-022.007-008	D	C	Rev	EP	Enduit peint	Rouge et blanc	22					1	Oui
AP-034-022.007-009	M	D	Man	Sc	Scorie (fer)		22				60 g	1	Oui
AP-034-022.007-010	C	C	Cha	TCA	Tegula		22					10	Oui
AP-034-022.007-011	C	C	Cha	TCA	Imbrex		22					2	Oui
AP-034-022.007-012	D	C	Rev	TB	Terre brûlée	Avec lit de mortier	22				115 g	2	Oui
AP-034-022.007-013	M	C	Dom	AC	Monnaie		22					1	Oui
AP-034-022.008-001	C	R	Dom	CC	Céramique	A plat sous poutre carbonisée	22					4	Oui
AP-034-022.008-002	M	I	Dom	AC	Indéterminé		22		1	100		1	Oui
AP-034-022.008-003	N	D	Alim	OsA	Os		22				0,18 g	1	Oui
AP-034-022.008-004	N	D	Alim	Cq	Moule		22				10 g	5	Oui
AP-034-022.008-005	M	C	Ind	Fe	Clou		22				2 g	1	Non
AP-034-022.008-006	M	O	Ind	Fe	Clé ?		22				75 g	7	Oui
AP-034-022.008-007	D	C	Rev	TB	Terre brûlée		22				100 g	1	Oui
AP-034-022.017-001	C	R	Dom	CC	Céramique		22			300		1	Non
AP-034-022.017-002	M	I	Dom	AC	Indéterminé		22				0,6 g	1	Oui
AP-034-022.022-001	C	R	Dom	CC	Céramique		22		1	100		86	Oui
AP-034-022.022-002	N	D	Alim	Cq	Moule		22				10 g	9	Oui
AP-034-022.022-003	N	D	Alim	Cq	Huitre		22				145 g	3	Oui
AP-034-022.022-004	N	D	Alim	OsA	Os		22				190 g	18	Oui
AP-034-022.022-005	V	R	Ind	Indéterminé			22					2	Oui
AP-034-022.022-006	M	C	Ind	Fe	Clou		22				210 g	35	Oui
AP-034-022.023-001	C	R	Dom	CC	Céramique		22		1	100		13	Oui
AP-034-022.023-002	N	D	Alim	OsA	Os		22				65 g	16	Oui
AP-034-022.023-003	N	D	Alim	Cq	Moule		22				5 g	2	Oui
AP-034-022.023-004	M	C	Ind	Fe	Clou		22				60 g	8	Oui
AP-034-022.023-005	M	O	Ind	Fe	Rondelle		22				5 g	1	Oui
AP-034-022.023-006	D	C	Maç	Mo	Mortier		22					1	Non
AP-034-022.023-007	P	O	Ind	Ozt	Affûtoir		22					1	Oui
AP-034-022.034-001	C	C	Ind	TCA	Indéterminé		22			GR		2	Non
AP-034-022.035-001	C	R	Dom	CC	Céramique		22					1	Oui
AP-034-022.035-001	C	R	Dom	CC	Céramique		22					1	Oui

N° inventaire	Matériau	Fonction	Destination	Type	Identification	Description	Sond.	Profondeur	Date de	à	Quantité	Nb	Conservé
AP-034-022.037-001	C	R	Dom	CC	Céramique		22					1	Oui
AP-034-022.038-001	C	R	Dom	CC	Céramique		22					11	Oui
AP-034-022.038-002	N	D	Alim	Cq	Moule		22				2 g	1	Non
AP-034-022.038-003	N	D	Alim	OsA	Os		22				5 g	1	Oui
AP-034-022.038-004	N	D	Alim	Cq	Huître		22				65 g	1	Oui
AP-034-022.042-001	N	D	Alim	Cq	Huître		22				465 g	7	Oui
AP-034-022.042-002	C	R	Dom	CC	Céramique		22					4	Oui
AP-034-022.042-003	P	C	Rev	Ca	Dallage, placage	Ep. 14 mm, concrétions brunes	22					1	Non
AP-034-022.042-004	N	D	Alim	OsA	Os		22				15 g	3	Oui
AP-034-022.042-005	D	C	Maç	Mo	Monter		22					1	Non
AP-034-022.042-006	C	C	Cha	TCA	Imbrix		22					1	Non
AP-034-022.042-007	C	C	Ind	TCA	Indéterminé	Dont 1 avec marque digitée	22					4	Non
AP-034-022.042-008	C	C	Cha	TCA	Tequila		22					2	Oui
AP-034-022.045-001	N	D	Alim	OsA	Os		22				60 g	7	Oui
AP-034-022.045-002	M	C	Ind	Fe	Clou		22				20 g	1	Oui
AP-034-022.045-003	C	R	Dom	CC	Céramique		22					6	Oui
AP-034-022.045-004	V	C			Verre à vitre		22					1	Oui
AP-034-022.045-005	N	D	Alim	Cq	Coque		22				3 g	1	Oui
AP-034-022.045-006	N	D	Alim	Cq	Moule		22				5 g	2	Oui
AP-034-022.047-001	D	C	Rev	EP	Enduit peint		22					1	Oui
AP-034-022.048-001	C	R	Dom	CC	Céramique		22					3	Oui
AP-034-022.049-001	C	R	Dom	CC	Céramique		22					5	Oui
AP-034-022.049-002	V	R			Indéterminé		22					1	Oui
AP-034-022.049-003	M	C	Ind	Fe	Clou		22				10 g	1	Oui
AP-034-022.049-004	N	D	Alim	OsA	Os		22				2 g	1	Oui
AP-034-022.050-001	C	R	Dom	CC	Céramique		22					12	Oui
AP-034-022.050-002	N	D	Alim	OsA	Os		22					5	Oui
AP-034-022.050-003	M	O	Ind	AC	Rondelle		22				1,44 g	1	Oui
AP-034-022.050-004	M	C	Ind	Fe	Clou		22				80 g	7	Oui
AP-034-022.050-005	M	I			Indéterminé		22				115 g	11	Oui
AP-034-022.050-006	D	C	Rev	TB	Terre brûlée		22				15 g	1	Non
AP-034-022.051-001	C	R	Dom	CC	Céramique		22					12	Oui
AP-034-022.051-002	N	D	Alim	OsA	Os		22				70 g	10	Oui
AP-034-022.051-003	N	D	Alim	Cq	Huître		22				5 g	2	Non
AP-034-022.051-004	N	D	Alim	Cq	Moule		22				10 g	3	Oui
AP-034-022.051-005	M	I			Indéterminé		22				180 g	10	Oui
AP-034-022.051-006	M	C	Ind	Fe	Clou		22				40 g	2	Oui
AP-034-022.052-001	N	D	Alim	Cq	Moule		22				2 g	1	Oui
AP-034-022.052-002	M	C	Ind	Fe	Clou		22				30 g	1	Oui
AP-034-022.052-003	M	I			Indéterminé		22				30 g	2	Oui
AP-034-022.054-001	C	R	Dom	CC	Céramique		22		300	500		2	Oui
AP-034-022.054-002	N	D	Alim	OsA	Os		22				45 g	12	Oui
AP-034-022.054-003	N	D	Alim	Cq	Moule		22				5 g	3	Oui
AP-034-022.054-004	M	C	Ind	Fe	Clou		22				10 g	1	Oui
AP-034-022.055-001	C	R	Dom	CC	Céramique		22					2	Oui
AP-034-022.058-001	C	R	Dom	CC	Céramique		22					1	Oui
AP-034-022.062-001	C	R	Dom	CC	Céramique		22					4	Oui
AP-034-022.062-002	N	D	Alim	OsA	Os		22				30 g	3	Oui
AP-034-022.063-001	C	R	Dom	CC	Céramique		22					7	Oui
AP-034-022.063-002	N	D	Alim	OsA	Os		22				20 g	6	Oui
AP-034-022.063-003	N	D	Alim	Cq	Moule		22				10 g	6	Oui
AP-034-022.063-004	M	C	Ind	Fe	Clou		22				30 g	2	Oui
AP-034-022.063-005	M	I			Indéterminé		22				10 g	1	Oui
AP-034-022.064-001	N	D	Alim	OsA	Os		22				20 g	3	Oui
AP-034-022.064-002	P	O		Ozt	Affûtoir		22					1	Oui
AP-034-022.064-003	N	D	Alim	Cq	Moule		22				5 g	1	Oui

N°inventaire	Matériau	Fonction	Destination	Type	Identification	Description	Sond.	Profondeur	Date de	à	Quantité	Nb	Conservé
AP-034-022.065-001	M	I		Fe	Indéterminé		22				20 g	1	Oui
AP-034-022.066-001	C	R	Dom	CC	Céramique		22					3	Oui
AP-034-022.066-002	N	D	Alim	Cq	Huître		22				115 g	1	Oui
AP-034-022.066-003	N	D	Alim	OsA	Os		22				15 g	2	Oui
AP-034-022.066-004	M	C	Ind	Fe	Clou		22				130 g	6	Oui
AP-034-022.067-001	C	R	Dom	CC	Céramique		22					9	Oui
AP-034-022.067-002	V	R			Indéterminé		22					1	Oui
AP-034-022.067-003	N	D	Alim	OsA	Os		22				25 g	1	Oui
AP-034-022.067-004	N	D	Alim	Cq	Huître		22				15 g	1	Oui
AP-034-022.067-005	P	C	Rev	Ca	Dallage, placage	Ep. 25 mm	22					1	Non
AP-034-022.067-006	M	C	Ind	Fe	Clou		22				40 g	3	Oui
AP-034-022.067-007	D	C	Rev	EP	Enduit peint		22					4	Oui
AP-034-022.067-008	D	C		Mb	Mortier	Avec enduit peint	22					1	Non
AP-034-022.068-001	C	R	Dom	CC	Céramique		22					11	Oui
AP-034-022.068-002	N	D	Alim	OsA	Os		22				15 g	5	Oui
AP-034-022.068-003	N	D	Alim	Cq	Huître		22				40 g	1	Oui
AP-034-022.068-004	N	D	Alim	Cq	Coque		22				5 g	1	Oui
AP-034-022.068-005	N	D	Alim	Cq	Moule		22				3 g	1	Oui
AP-034-022.068-006	M	C	Ind	Fe	Clou		22				50 g	5	Oui
AP-034-022.068-007	M	I		Fe	Indéterminé		22				5 g	1	Oui
AP-034-022.069-001	C	R	Dom	CC	Céramique		22					7	Oui
AP-034-022.069-002	N	D	Alim	Cq	Huître		22				90 g	2	Oui
AP-034-022.069-003	N	D	Alim	Cq	Coque		22				1 g	1	Non
AP-034-022.069-004	M	C	Ind	Fe	Clou		22				45 g	3	Oui
AP-034-022.069-005	C	C	Cha	TCA	Tequila		22					1	Non
AP-034-022.070-001	C	R	Dom	CC	Céramique		22					1	Oui
AP-034-022.072-001	C	R	Dom	CC	Céramique		22					1	Oui
AP-034-022.072-002	N	D	Alim	OsA	Os		22				30 g	1	Oui
AP-034-022.072-003	M	C	Ind	Fe	Clou		22				20 g	1	Oui
AP-034-022.072-004	N	D	Alim	Cq	Huître		22					1	Non
AP-034-022.072-005	C	C	Cha	TCA	Imbrex		22					1	Non
AP-034-022.077-001	N	D	Alim	Cq	Moule		22				5 g	1	Non
AP-034-022.077-002	N	D	Alim	OsA	Os		22				25 g	5	Oui
AP-034-022.077-003	M	I		Fe	Indéterminé		22				5 g	1	Oui
AP-034-022.077-004	C	R	Dom	CC	Céramique		22					1	Oui
AP-034-022.078-001	M	C	Ind	Fe	Clou		22				25 g	2	Oui
AP-034-022.079-001	C	R	Dom	CC	Céramique		22				30 g	3	Oui
AP-034-022.079-002	N	D	Alim	Cq	Moule		22				3 g	1	Non
AP-034-022.079-003	N	D	Alim	Fe	Clou		22				95 g	2	Oui
AP-034-022.080-001	C	R	Dom	CC	Céramique		22					2	Oui
AP-034-022.082-001	C	R	Dom	CC	Céramique		22					4	Oui
AP-034-022.083-001	C	R	Dom	CC	Céramique		22		1	200		5	Oui
AP-034-022.083-002	N	D	Alim	OsA	Os		22				10 g	1	Oui
AP-034-022.083-003	M	C	Ind	Fe	Clou		22				5 g	1	Oui
AP-034-022.085-001	N	D	Alim	Cq	Huître		22				70 g	1	Oui
AP-034-022.085-002	C	R	Dom	CC	Céramique		22					2	Oui
AP-034-022.086-001	C	R	Dom	CC	Céramique		22					2	Oui
AP-034-022.097-001	C	R	Dom	CC	Céramique		22					5	Oui
AP-034-022.097-002	N	D	Alim	OsA	Os		22				10 g	4	Oui
AP-034-022.097-003	N	D	Alim	Cq	Bulot		22				15 g	1	Oui
AP-034-022.097-004	V	R			Indéterminé		22					1	Oui
AP-034-022.098-001	C	R	Dom	CC	Céramique		22					3	Oui
AP-034-022.098-002	N	D	Alim	OsA	Os		22				5 g	1	Oui
AP-034-022.099-001	P	E		Mb	Inscription "P (C, Q, G, O ?)"	Marbre blanc pyrénéen (ép. 18 mm)	22					1	Oui
AP-034-022.099-002	C	R	Dom	CC	Céramique		22					14	Oui

N°inventaire	Matériau	Fonction	Destination	Type	Identification	Description	Sond.	Profondeur	Date de	à	Quantité	Nb	Conservé
AP-034-022.099-003	N	D	Alim	Cq	Huître		22				815 g	6	Oui
AP-034-022.099-004	N	D	Alim	Cq	Coque		22				2 g	1	Non
AP-034-022.099-005	N	D	Alim	Cq	Moule		22				3 g	1	Non
AP-034-022.111-001	C	R	Dom	CC	Céramique		22					7	Oui
AP-034-022.111-002	V	R			Indéterminé		22					1	Oui
AP-034-022.111-003	N	D	Alim	OsA	Os		22				5 g	1	Oui
AP-034-022.111-004	D	C	Rev	EP	Enduit peint	Blanc	22					1	Oui
AP-034-022.113-001	C	R	Dom	CC	Céramique		22					2	Oui
AP-034-022.114-001	C	R	Dom	CC	Céramique		22					2	Oui
AP-034-022.114-002	N	D	Alim	OsA	Os		22				10 g	1	Oui
AP-034-022.123-001	M	C	Ind	Fe	Clou		22				15 g	1	Oui
AP-034-022.123-002	M	I		Fe	Indéterminé		22				10 g	1	Oui
AP-034-022.124-001	C	R	Dom	CC	Céramique		22					2	Oui
AP-034-022.124-002	N	D	Alim	OsA	Os		22				5 g	1	Oui
AP-034-022.125-001	C	R	Dom	CC	Céramique		22					27	Oui
AP-034-022.125-002	V	R			Indéterminé		22					1	Oui
AP-034-022.125-003	N	D	Alim	Cq	Moule		22				5 g	2	Oui
AP-034-022.125-004	N	D	Alim	Cq	Huître		22				85 g	3	Oui
AP-034-022.125-005	N	D	Alim	Cq	Coque		22				5 g	1	Oui
AP-034-022.125-006	N	D	Alim	OsA	Os		22				70 g	12	Oui
AP-034-022.125-007	M	C	Ind	Fe	Clou		22				50 g	6	Oui
AP-034-022.125-008	M	I		Fe	Indéterminé		22				15 g	2	Oui
AP-034-022.125-009	D	C	Rev	EP	Enduit peint		22					2	Oui
AP-034-022.125-010	C	C	Cha	TCA	Im.brex		22					2	Non
AP-034-022.125-011	C	C	Ind	TCA	Indéterminé		22					13	Non
AP-034-022.127-001	C	R	Dom	CC	Céramique		22					7	Oui
AP-034-022.127-002	N	D	Alim	OsA	Os		22				25 g	1	Oui
AP-034-022.127-003.1	C	R	Dom	CC	Céramique		22					1	Oui
AP-034-022.127-003.2	C	O	Jeu	CC	Pion, jeton		22					1	Oui
AP-034-022.129-001	C	R	Dom	CC	Céramique		22					9	Oui
AP-034-022.129-002	N	D	Alim	OsA	Os		22				20 g	1	Oui
AP-034-022.129-003	C	C	Cha	TCA	Tequila		22					1	Non
AP-034-022.129-004	C	C	Cha	TCA	Tequila		22					1	Non
AP-034-022.129-005	C	C	Ind	TCA	Indéterminé		22					3	Non
AP-034-022.133-001	C	R	Dom	CC	Céramique		22					8	Oui
AP-034-022.143-001	C	R	Dom	CC	Céramique		22					4	Oui
AP-034-022.143-002	N	D	Alim	OsA	Os		22				15 g	4	Oui
AP-034-022.143-003	N	D	Alim	Cq	Huître		22				405 g	14	Oui
AP-034-022.144-004	C	R	Dom	CC	Céramique		22					2	Oui
AP-034-022.145-001	C	R	Dom	CC	Céramique		22					1	Oui
AP-034-022.146-001	C	R	Dom	CC	Céramique		22					2	Oui
AP-034-022.146-002	D	C	Rev	EP	Enduit peint	Rouge	22					1	Oui
AP-034-022.147-001	C	R	Dom	CC	Céramique		22					1	Oui
AP-034-022.148-001	C	R	Dom	CC	Céramique		22		150	250		290	Oui
AP-034-022.148-002.1	C	R	Dom	CC	Céramique		22					1	Oui
AP-034-022.148-002.2	C	E		CC	Céramique		22					1	Oui
AP-034-022.148-002.3	C	O	Jeu	CC	Pion, jeton	Fond de sigillée retaillée	22					1	Oui
AP-034-022.148-003	N	D	Alim	Cq	Huître		22				1850 g	34	Oui
AP-034-022.148-004	N	D	Alim	Cq	Coque		22				5 g	1	Oui
AP-034-022.148-005	N	D	Alim	Cq	Moule		22				35 g	15	Oui
AP-034-022.148-006	C	C	Ind	TCA	Indéterminé		22					5	Non
AP-034-022.148-007	D	C	Rev	EP	Enduit peint	Blanc	22					1	Oui
AP-034-022.148-008	M	I		AC	Indéterminé		22				1,13 g	1	Oui
AP-034-022.148-009	N	D	Alim	OsA	Os		22				665 g	60	Oui
AP-034-022.148-010	P	D	Man	Si	Eclat		22					1	Oui
AP-034-022.148-011	P	C	Dec	Ca	Tesselle	Blanche	22					6	Oui

N°Inventaire	Matériau	Fonction	Destination	Type	Identification	Description	Sond.	Profondeur	Date de	à	Quantité	Nb	Conservé
AP-034-022.148-012	D	C	Mac	Mo	Mortier rose à tuileau		22					1	Non
AP-034-022.148-013	M	C	Ind	Fe	Clou		22				90 g	6	Oui
AP-034-022.148-014	M	O	Ind	Fe	Fer plat	Bande de fer plat	22				15 g	1	Oui
AP-034-022.148-015	V	C	Ind	Fe	Verre à vitre		22					1	Oui
AP-034-022.148-016	V	I			Indéterminé		22					1	Oui
AP-034-022.148-017	P	D	Man	Ca	Déchet	Déchet de bloc	22					1	Non
AP-034-022.148-018	P	C	Rev	Ca	Dallage, placage	Ep. 31 mm, arête usé, calcaire brûlé	22					1	Oui
AP-034-022.148-019	P	C	Rev	Ca	Dallage	Ep. 40 et 62 mm	22					2	Non
AP-034-022.148-020	C	C	Mac	TCA	Brique	Ep. 37	22					1	Oui
AP-034-022.148-021	C	C	Cha	TCA	Imbrex		22					6	Oui
AP-034-022.148-022	C	C	Cha	TCA	Tequila	Avec marque sur tranche	22					7	Oui
AP-034-022.148-023	C	C	Cha	TCA	Tequila		22		150	250		12	Oui
AP-034-022.148-024	C	R	Dom	CC	Céramique	Dans prélèvement P.42	22					20	Oui
AP-034-022.148-025	N	D	Alim	Osa	Os	Dans prélèvement P.42	22				40 g	1	Oui
AP-034-022.148-026	M	C	Ind	Fe	Clou	Dans prélèvement P.42	22				5 g	1	Oui
AP-034-022.148-027	V	R			Indéterminé	Dans prélèvement P.42	22					1	Oui
AP-034-022.148-028	P	C	Déc	Ca	Tesselle	Calcaire blanc; dans prélèvement P.42	22					3	Oui
AP-034-022.148-029	N	D	Alim	Cq	Huître	Dans prélèvement P.42	22					1	Non
AP-034-022.148-030	N	D	Alim	Cq	Moule	Dans prélèvement P.42	22					3	Non
AP-034-022.148-031	D	C	Rev	TB	Terre brûlée	Dans prélèvement P.42	22					1	Non
AP-034-022.148-032	C	C	Ind	TCA	Indéterminé	Dans prélèvement P.42	22					1	Non
AP-034-022.148-033	D	Min		CB	Charbon	Dans prélèvement P.42	22					1	Non
AP-034-022.148-034	C	C	Rev	TCA	Dalle d'hypocauste	Ep. 53 mm	22					1	Non
AP-034-022.148-035.1	C	R	Dom	CC	Céramique		22					1	Oui
AP-034-022.148-035.2	C	C	Rev	CC	Séparateur ?	Col de cruche retaillé	22					1	Oui
AP-034-022.148-036.1	C	R	Dom	CC	Céramique		22					1	Oui
AP-034-022.148-036.2	C	C	Rev	CC	Séparateur ?	Col de cruche retaillé	22					1	Oui
AP-034-022.150-001	C	R	Dom	CC	Céramique		22					1	Oui
AP-034-022.150-002	C	C	Cha	TCA	Tequila		22					1	Non
AP-034-022.150-003	C	C	Cha	TCA	Imbrex		22					1	Non
AP-034-022.150-004	C	C	Mac	TCA	Brique à téton	Ep. 28 mm	22		GR			1	Non
AP-034-022.150-005	P	D	Man	Ca	Déchet	Calcaire, tuf ?	22					1	Non
AP-034-022.157-001	C	R	Dom	CC	Céramique	Dont amphore avec clou collé dessus	22					9	Oui
AP-034-022.159-001	C	R	Dom	CC	Céramique		22					2	Oui
AP-034-022.160-001	C	R	Dom	CC	Céramique		22					60	Oui
AP-034-022.160-002	N	D	Alim	Osa	Os		22				60 g	5	Oui
AP-034-022.160-003	P	C		Mb	Plastre (fit)	Fût rudenté (ép. 22 mm) avec mortaise de scellement sur tranche (7 mm) ; marbre blanc du Pentélique (?)	22					1	Oui
AP-034-022.160-004	C	C	Cha	TCA	Imbrex		22					1	Oui
AP-034-022.160-005	N	D	Alim	Cq	Huître		22				20 g	1	Oui
AP-034-022.160-006	M	C	Ind	Fe	Clou		22				15 g	2	Oui
AP-034-022.160-007	V	C			Verre à vitre		22					1	Oui
AP-034-022.162-001	C	R	Dom	CC	Céramique		22					3	Oui
AP-034-022.162-002	N	D	alim	Osa	Os		22				5 g	1	Oui
AP-034-022.162-003	P	C	Rev	Ca	Dallage, placage	Ep. > 15 mm	22					1	Non
AP-034-022.163-001	C	R	Dom	CC	Céramique		22		100	150		8	Oui
AP-034-022.163-002	N	D	Alim	Osa	Os		22				3 g	1	Oui
AP-034-022.163-003	M	O	Ind	AC	Clou	Petit clou à tête plate, tête à bord recourbé; diam. 9,92 mm	22				0,33 g	1	Oui
AP-034-022.164-001	C	R	Dom	CC	Céramique		22					7	Oui
AP-034-022.164-002	N	D	Alim	Osa	Os		22				5 g	2	Oui
AP-034-022.164-003	N	D	Alim	Cq	Moule		22				<1 g	1	Oui
AP-034-022.164-004	M	I		Fe	Indéterminé		22				20 g	1	Oui
AP-034-022.164-005	P	I		Si	Caillou	Brûlé	22					1	Oui

N°Inventaire	Matériau	Fonction	Destination	Type	Identification	Description	Sond.	Profondeur	Date de	à	Quantité	Nb	Conservé
<b>Sondage 3</b>													
AP-034-023.002-001	P	C	Rev	Mb	Dallage, placage	Ep. 20 mm, marbre blanc veiné lie de vin de l'Allier	23		1700	1900		1	Oui
AP-034-023.003-001	C	R	Dom	CC	Céramique		23					22	Oui
AP-034-023.003-002	N	D	Alim	OsA	Os	Traces de découpe	23				20 g	1	Oui
AP-034-023.003-003	V	C			Verre à verre ?		23					1	Oui
AP-034-023.003-004	N	D	Alim	OsA	Os		23				20 g	1	Oui
AP-034-023.003-005	C	C	Cha	TCA	Tuile plate	Ep. 13 mm	23					1	Non
AP-034-023.003-006	N	D	Alim	Cq	Huître		23				25 g	1	Non
AP-034-023.003-007	M	O	Ind	AC	Indéterminé		23				0,14 g	1	Oui
AP-034-023.008-001	C	C	Cha	TCA	Tuile plate	Ep. 13 mm	23					1	Non
AP-034-023.016-001	C	C	Ind	TCA	Indéterminé		23					1	Non
AP-034-023.025-001	C	R	Dom	CC	Céramique		23		50	100		1	Oui
AP-034-023.025-002	C	C	Cha	TCA	Imbrex		23					1	Non
AP-034-023.029-001	M	I		Fe	Indéterminé		23					1	Oui
AP-034-023.031-001	C	R	Dom	CC	Céramique		23				5 g	1	Oui
AP-034-023.032-001	C	C	Cha	TCA	Tuile plate	Ep. 14 mm, avec mortier jaune	23					1	Non
AP-034-023.032-002	C	C	Cha	TCA	Tequila		23					1	Non
AP-034-023.032-003	C	R	Dom	CC	Céramique		23			diachronique		2	Oui
AP-034-023.032-004	M	O	Toil	AC	Epingle	Petite tête ronde, tige incomplète; diam. Tête 1,82 mm, L. cons. 8,41 mm	23				0,02 g	1	Oui
AP-034-023.035-001	C	R	Dom	CC	Céramique		23					1	Oui
AP-034-023.035-002	C	C	Cha	TCA	Tuile plate	Ep. 14 mm	23					1	Non
AP-034-023.035-003	P	C		Ca	Bloc (angle)	Traces de oiseaux plats, de mortier jaune (remploi), angle abattu	23					1	Oui
AP-034-023.036-001	C	R	Dom	CC	Céramique		23		1600	1700		6	Oui
AP-034-023.036-002	C	C	Cha	TCA	Tuile plate	Ep. 14 mm	23					1	Non
AP-034-023.036-003	C	C	Rev	TCA	Carreau	Ep. 22 mm	23					2	Non
AP-034-023.036-004	C	C	Cha	TCA	Tequila		23					5	Oui
AP-034-023.037-001	C	R	Dom	CC	Céramique		23					1	Non
AP-034-023.037-002	C	C	Maç	TCA	Brique	Ep. 50 mm, l. 95 mm	23					3	Non
AP-034-023.037-003	C	C	Maç	TCA	Brique	Ep. 26 à 28 mm, dont l. 85 et 90 mm	23					3	Non
AP-034-023.037-004	D	C	Maç	Mo	Mortier	Mortier rose à tuileau, avec empreinte de brique	23					1	Oui
AP-034-023.038-001	C	R	Dom	CC	Céramique		23		1600	1700		6	Oui
AP-034-023.038-002	N	D	Alim	Cq	Huître		23				25 g	1	Non
AP-034-023.038-003	N	D	Alim	OsA	Os		23				10 g	1	Oui
AP-034-023.039-001	P	I		Si	Caillou		23					1	Non
AP-034-023.048-001	C	R	Dom	CC	Céramique		23		1	50		1	Oui
AP-034-023.049-001	C	R	Dom	CC	Céramique		23		1	50		1	Oui
AP-034-023.052-001	M	D	Man	Sc	Scorie (fer)		23				270 g	1	Oui
AP-034-023.053-001	C	R	Dom	CC	Céramique		23					17	Oui
AP-034-023.053-002	N	D	Alim	OsA	Os		23				15 g	2	Oui
AP-034-023.053-003	M	D	Man	Sc	Scorie (fer)		23				315 g	4	Oui
AP-034-023.054-001	C	R	Dom	CC	Céramique		23		1	50		4	Oui
AP-034-023.054-002	N	D	Alim	OsA	Os		23				20 g	3	Oui
AP-034-023.054-003	N	D	Alim	Cq	Huître		23				40 g	2	Oui
AP-034-023.061-001	C	R	Dom	CC	Céramique	Amphore	23		1	50 ?		1	Oui
AP-034-023.061-002	N	D	Alim	OsA	Os		23				10 g	2	Oui
AP-034-023.062-001	N	D	Alim	OsA	Os		23				215 g	4	Oui
AP-034-023.062-002	C	R	Dom	CC	Céramique		23		1	50		2	Oui



N° inventaire	Matériau	Fonction	Destination	Type	Identification	Description	Sond.	Profondeur	Date de	à	Quantité	Nb	Conservé
AP-034-025.002-001	C	R	Dom	CC	Céramique		25					1	Oui
AP-034-025.003-001	C	R	Dom	CC	Céramique		25		1500	1600		11	Oui
AP-034-025.003-002	N	D	Alim	OsA	Os		25				50 g	1	Oui
AP-034-025.003-003	C	C	Maç	TCA	Brique	> 62 mm	25					1	Non
AP-034-025.003-004	C	C	Cha	TCA	Tuile plate	Ep. 14 à 17 mm	25					4	Non
AP-034-025.006-001	C	R	Dom	CC	Céramique		25		1	300		1	Oui
AP-034-025.006-002	C	C	Cha	TCA	Tuile plate		25		MM			2	Non
AP-034-025.007-001	C	R	Dom	CC	Céramique		25					2	Oui
AP-034-025.007-002	M	D	Man	Sc	Scorie		25				185 g	1	Oui
AP-034-025.007-003	C	C	Cha	TCA	Tuile plate	Brûlé, Ep. 16 mm	25					1	Non
AP-034-025.008-001	C	R	Dom	CC	Céramique		25					3	Oui
AP-034-025.008-002	M	O	Ind	Fe	Crochet en S		25				100 g	1	Oui
AP-034-025.008-003.1	N	D	Ind	OsA	Os	Navette ?	25				10 g	1	Oui
AP-034-025.008-003.2	N	O	Ind	OsA	Os	L. cons. 62.03 mm, ép. 10 mm	25				10 g	1	Oui
AP-034-025.008-004	C	C	Cha	TCA	Tuile plate	Ep. 10 à 15 mm	25					4	Non
AP-034-025.008-005	C	C	Cha	TCA	Tuile plate	Marques et traces, ép. 12 et 14 mm	25					2	Non
AP-034-025.009-001	C	R	Dom	CC	Céramique		25		MM			12	Oui
AP-034-025.009-002	C	C	Cha	TCA	Tuile plate		25					1	Non
AP-034-025.010-001	C	R	Dom	CC	Céramique		25					3	Oui
AP-034-025.010-002	N	D	Alim	OsA	Os	Dans l'angle de MR 632	25				15 g	1	Oui
AP-034-025.010-003	M	D	Man	Sc	Scorie	Dans l'angle de MR 632	25				80 g	1	Oui
AP-034-025.011-001	C	R	Dom	CC	Céramique		25		1100	1300		3	Oui
AP-034-025.016-001	C	C	Cha	TCA	Tuile plate	Dans l'angle de MR 632	25					2	Non
AP-034-025.016-002	N	D	Alim	OsA	Os	Ep. 12 à 13 mm	25				40 g	1	Oui
AP-034-025.017-001	C	R	Dom	CC	Céramique		25					1	Oui
AP-034-025.021-001	C	R	Dom	CC	Céramique		25		300	500		1	Oui
AP-034-025.021-002	C	C	Cha	TCA	Tuile plate	Ep. 1 mm; avec crochet	25					1	Non
AP-034-025.023-001	C	R	Dom	CC	Céramique		25					1	Oui
AP-034-025.024-001	C	R	Dom	CC	Céramique		25					3	Oui
AP-034-025.025-001	C	R	Dom	CC	Céramique		25		1200	1400		9	Oui
AP-034-025.025-002	N	D	Alim	OsA	Os		25		100	300	5 g	1	Oui
AP-034-025.026-001	C	R	Dom	CC	Céramique		25				3 g	1	Oui
AP-034-025.026-002	P	Min	Ind	H	Houille		25					2	Oui
AP-034-025.027-001	C	C	Ind	TCA	Indéterminé		25					2	Non
AP-034-025.027-002	N	D	Alim	OsA	Os		25				5 g	1	Oui
AP-034-025.029-001	C	R	Dom	CC	Céramique		25		100	300		13	Oui
AP-034-025.031-001	C	R	Dom	CC	Céramique		25					1	Oui
AP-034-025.033-001	C	R	Dom	CC	Céramique		25					1	Oui
AP-034-025.036-001	C	R	Dom	CC	Céramique	Contre mur 633	25					3	Oui
AP-034-025.040-001	C	R	Dom	CC	Céramique		25		1200	1400		2	Oui
AP-034-025.040-002	V	R	Dom	CC	Indéterminé		25					1	Oui
AP-034-025.044-001	C	R	Dom	CC	Céramique		25		100	300		4	Oui
AP-034-025.052-001	C	R	Dom	CC	Céramique		25		1	300		9	Oui

N° inventaire	Matériau	Fonction	Destination	Type	Identification	Description	Sond.	Profondeur	Date de	à	Quantité	Nb	Conservé
<b>Secteur 3 - Saint-Louis</b>													
<b>Sondage 1</b>													
AP-034-031.000-001	C	R	Dom	CC	Céramique		31		1	100		4	Oui
AP-034-031.006-001	C	R	Dom	CC	Céramique		31					1	Oui
AP-034-031.006-002	N	D	Alim	OsA	Os		31				100 g	1	Oui
AP-034-031.007-001	V	C			Verre à vitre		31					1	Oui
AP-034-031.008-001	C	R	Dom	CC	Céramique		31		300	500		3	Oui
AP-034-031.008-002	C	C	Ind	TCA	Indéterminé	20 cm au-dessus 009	31					1	Non
AP-034-031.008-003	C	R	Dom	CC	Céramique	10 cm sous 031.569	31					2	Oui
AP-034-031.009-001	C	R	Dom	CC	Céramique		31		1	300		1	Oui
AP-034-031.010-001	C	R	Dom	CC	Céramique		31		1	300		4	Oui
AP-034-031.010-002	N	D	Alim	OsA	Os		31				10 g	1	Oui
AP-034-031.010-003	M	C	Ind	Fe	Clou		31				5 g	1	Oui
AP-034-031.011-001	C	R	Dom	CC	Céramique		31		1	300		1	Oui
AP-034-031.013-001	C	R	Dom	CC	Céramique		31		1	100		1	Oui
AP-034-031.013-002	N	D	Alim	Cq	Moule		31				2 g	1	Non
AP-034-031.013-003	M	I		Fe	Indéterminé		31				5 g	1	Oui
AP-034-031.016-001	C	R	Dom	CC	Céramique		31		1	50		2	Oui
AP-034-031.017-001	N	D	Alim	OsA	Os		31				35 g	3	Oui
AP-034-031.018-001	C	R	Dom	CC	Céramique		31		1	50		2	Oui
AP-034-031.018-002	N	D	Alim	OsA	Os		31				45 g	4	Oui
AP-034-031.020-001	C	R	Dom	CC	Céramique		31					2	Oui
<b>Sondage 2</b>													
AP-034-032.005-001	C	R	Dom	CC	Céramique		32		100	300		1	Oui
AP-034-032.006-001	C	R	Dom	CC	Céramique		32		100	200 ?		5	Oui
AP-034-032.006-002	D	C	Rev	EP	Enduit peint	Rouge	32					2	Oui
AP-034-032.006-003	N	D	Alim	OsA	Os		32				1 g	1	Oui
AP-034-032.006-004	N	D	Alim	Cq	Huilite		32				20 g	1	Oui
AP-034-032.008-001	C	R	Dom	CC	Céramique		32		100	150		30	Oui
AP-034-032.008-002	N	D	Alim	Cq	Huilite		32				325 g	4	Oui
AP-034-032.008-003	N	O	Jeu	OsA	Pion, jeton	Fosse; trois cercles concentriques, tranche droite; diam. 21,47 mm, ép. 3,04 mm; type Béat A, XXXIII, 6, connu aux Ile-Ile s.	32				1,96 g	1	Oui
AP-034-032.008-004	N	D	Alim	OsA	Os	Fosse	32				395 g	7	Oui
AP-034-032.008-005	C	C	Ind	TCA	Indéterminé	Argile blanche; fosse	32					1	Non
AP-034-032.008-006	C	C	Cha	TCA	Imbrex	Argile blanche; fosse	32					3	Oui
AP-034-032.008-007					N° supprimé								
AP-034-032.008-008	N	D	Alim	OsA	Os		32				45 g	5	Oui
AP-034-032.008-009	C	C	Cha	TCA	Imbrex		32					3	Oui
AP-034-032.008-010	C	C	Ind	TCA	Indéterminé		32					1	Non
AP-034-032.008-011	C	C	Cha	TCA	Tequila		32					1	Non
AP-034-032.012-001	C	R	Dom	CC	Céramique		32		50	200		1	Oui
AP-034-032.012-002	N	D	Alim	Cq	Huilite		32				20 g	1	Oui
AP-034-032.012-003	M	I		Fe	Indéterminé		32				35 g	1	Oui
AP-034-032.013-001	C	R	Dom	CC	Céramique		32		1	200		2	Oui
AP-034-032.013-002	N	D	Alim	Cq	Huilite		32				120 g	1	Oui
AP-034-032.016-001	C	R	Dom	CC	Céramique		32		1	100		6	Oui
AP-034-032.016-002	N	D	Alim	OsA	Os		32				15 g	2	Oui
AP-034-032.016-003	M	C	Ind	Fe	Clou		32				10 g	2	Oui
AP-034-032.018-001	C	R	Dom	CC	Céramique		32		150	200		8	Oui
AP-034-032.018-002	N	D	Alim	Cq	Coque		32				5 g	2	Oui
AP-034-032.018-003	D	C	Rev	EP	Enduit peint	Rouge	32					1	Oui
AP-034-032.018-004	D	C	Rev	TB	Terre brûlée		32					2	Non

N°Inventaire	Matériau	Fonction	Destination	Type	Identification	Description	Sond.	Profondeur	Date de	à	Quantité	Nb	Conservé
AP-034-033.000-001	C	R	Dom	CC	Céramique		33		1	100		11	Oui
AP-034-033.000-002	D	C	Rev	EP	Enduit peint	Rouge	33					8	Oui
AP-034-033.000-003	C	C	Cha	TCA	Im brex		33					1	Non
AP-034-033.000-004	C	C	Cha	TCA	Tegula	Avec clou collé dessus	33					1	Non
AP-034-033.000-005	C	C	Cha	TCA	Tegula	Avec traces digitées	33		1	300		2	Oui
AP-034-033.001-001	C	R	Dom	CC	Céramique		33					1	Oui
AP-034-033.001-002	M	I		Fe	Indéterminé		33				3 g	1	Oui
AP-034-033.001-003	D	C	Rev	EP	Enduit peint	Rouge	33					33	Oui
AP-034-033.001-004	C	C	Mac	TCA	Brique creuse	Avec béton et polystyrène	33					1	Non
AP-034-033.001-005	M	C	Ind	Fe	Clou		33				10 g	1	Oui
AP-034-033.001-006	D	C	Rev	EP	Enduit peint	Ensemble repositionné	33		1	300		150	Oui
AP-034-033.002-001	C	R	Dom	CC	Céramique		33					16	Oui
AP-034-033.002-002	N	D	Alim	Cq	Huitre		33				560 g	9	Oui
AP-034-033.002-003	V	R			Indéterminé		33					1	Oui
AP-034-033.002-004	N	D	Alim	OsA	Os	Dont 1 brûlé	33					11	Oui
AP-034-033.002-005	M	C	Ind	Fe	Clou		33				200 g	4	Oui
AP-034-033.002-006	M	O	Ind	AC	Tige		33				35 g	1	Oui
AP-034-033.002-007	P	I		Meu	Indéterminé		33				0,05 g	1	Oui
AP-034-033.002-008	D	C	Rev	EP	Enduit peint	Rouge, avec liseré blanc	33					1	Non
AP-034-033.002-009	D	C	Mac	Mo	Mortier	Mortier jaune	33		50	100	445 g	1	Oui
AP-034-033.004-001	C	R	Dom	CC	Céramique		33					2	Oui
AP-034-033.004-002	N	D	Alim	OsA	Os	Traces de découpe	33		50	100	30 g	1	Oui
AP-034-033.005-001	C	R	Dom	CC	Céramique		33					43	Oui
AP-034-033.005-002	M	C	Ind	Fe	Fiche de scellement ?		33				15 g	1	Oui
AP-034-033.005-003	V	R			Indéterminé		33					1	Oui
AP-034-033.005-004	D	C	Rev	EP	Enduit peint	Rose	33					1	Oui
AP-034-033.005-005	C	C	Ind	TCA	Indéterminé		33					1	Non
AP-034-033.005-006	C	C	Ind	TCA	Indéterminé	Avec traces digitées	33					1	Oui
AP-034-033.005-007	N	D	Alim	OsA	Os		33				240 g	15	Oui
AP-034-033.005-008	N	D	Alim	Cq	Huitre		33				1035 g	17	Oui
AP-034-033.006-001	C	R	Dom	CC	Céramique		33		75	100		357	Oui
AP-034-033.006-002	N	D	Alim	OsA	Os		33				2035 g	177	Oui
AP-034-033.006-003	N	D	Alim	Cq	Moule		33				90 g	54	Oui
AP-034-033.006-004	N	D	Alim	Cq	Coque		33				15 g	6	Oui
AP-034-033.006-005	C	C	Ind	TCA	Indéterminé		33					1	Non
AP-034-033.006-006	M	C	Ind	Fe	Clou		33				220 g	14	Oui
AP-034-033.006-007	M	O	Ord	AC	Tige	Petit "lingot" d'AC	33				11,37 g	1	Oui
AP-034-033.006-008	N	D	Alim	Cq	Huitre		33				12170 g	157	Oui
AP-034-033.006-009	M	O	Ameu	AC	Applique (meuble)	Petite plaque en forme d'équerre (angle arrondi); sur la face supérieure, décor géométrique en vaguelettes, surface étamée ? Ou fine couche argentée ?; pas de trace de perforation, applique de meuble ?; L. 83,08 mm, l. 65,94 mm, petite largeur 10,68 mm, ép. 0,73 mm	33				8,31 g	1	Oui
AP-034-033.006-010	M	O		AC	Applique ?	Trou de fixation au centre; L. 65,78 mm, H. cons. 50,75 mm, ép. 0,53 mm	33				11,98 g	1	Oui
AP-034-033.006-011	N	O		OsA	Cochlear	Manque la tige; diam. 25-33 mm	33				1,52 g	1	Oui
AP-034-033.006-012	C	C	Cha	TCA	Tegula		33					1	Oui
AP-034-033.006-013.1	C	R	Dom	CC	Céramique		33					1	Oui
AP-034-033.006-013.2	C	E		CC	Epigraphie		33					1	Oui
AP-034-033.006-014.1	C	R	Dom	CC	Céramique		33					1	Oui
AP-034-033.006-014.2	C	E		CC	Epigraphie		33					1	Oui
AP-034-033.006-015.1	C	R	Dom	CC	Céramique		33					1	Oui
AP-034-033.006-015.2	C	E		CC	Epigraphie		33					1	Oui

N° inventaire	Matériau	Fonction	Destination	Type	Identification	Description	Sond.	Profondeur	Date de	à	Quantité	Nb	Conservé
AP-034-033.008-001	C	R	Dom	CC	Céramique		33		1	50		16	Oui
AP-034-033.008-002	N	D	Allim	OsA	Os		33				215 g	10	Oui
AP-034-033.011-001	C	R	Dom	CC	Céramique		33					1	Oui
AP-034-033.011-002	P	C	Cha	Ard	Ardoise de toiture		33					1	Non
AP-034-033.019-001	C	R	Dom	CC	Céramique		33		diachronique			7	Oui
AP-034-033.019-002	C	C	Cha	TCA	Tuile plate	Ep. 13 et 17 mm, dont 1 à crochet	33					2	Non
AP-034-033.019-003	C	C	Cha	TCA	Tegula		33					1	Non
AP-034-033.019-004	C	C	Ind	TCA	Indéterminé		33					1	Non
AP-034-033.019-005	N	D	Allim	OsA	Os		33				5 g	1	Oui
AP-034-033.019-006	P	C	Rev	Ca	Dallage, placage	Ep. 28 mm	33		1	300		2	Non
AP-034-033.020-001	C	R	Dom	CC	Céramique		33					1	Non
AP-034-033.020-002	C	C	Cha	TCA	Tegula		33					1	Non
AP-034-033.020-003	C	C	Cha	TCA	Tuile plate	Ep. 12 mm	33					1	Non
AP-034-033.021-001	C	C	Cha	TCA	Imbrex		33					2	Oui
AP-034-033.025-001	C	R	Dom	CC	Céramique		33		100	200 ?		2	Oui
AP-034-033.025-002	N	D	Allim	Cq	Huître		33				95 g	1	Oui
AP-034-033.025-003	C	C	Cha	TCA	Imbrex		33					1	Non
AP-034-033.026-001	C	R	Dom	CC	Céramique		33		50	100		7	Oui
AP-034-033.026-002	D	C	Maç	Mo	Mortier	Mortier jaune et rose	33					1	Oui
AP-034-033.027-001	C	R	Dom	CC	Céramique		33		50	100		2	Oui
AP-034-033.027-002	N	D	Allim	OsA	Os		33		1	100	10 g	1	Oui
AP-034-033.031-001	C	R	Dom	CC	Céramique		33					4	Oui
AP-034-033.032-001	C	R	Dom	CC	Céramique		33		50	150		8	Oui
AP-034-033.032-002	N	D	Allim	OsA	Os		33				15 g	2	Oui
AP-034-033.032-003	P	C	Rev	Ca	Dallage, placage	Ep. 21 mm, calcaire brûlé ?	33					1	Non
AP-034-033.035-001	C	R	Dom	CC	Céramique		33		50	100		3	Oui
AP-034-033.037-001	C	R	Dom	CC	Céramique		33		1	50		3	Oui
AP-034-033.039-001	C	R	Dom	CC	Céramique		33		1	50		36	Oui
AP-034-033.039-002	N	D	Allim	OsA	Os		33				45 g	3	Oui
AP-034-033.039-003	N	D	Allim	Cq	Huître		33				50 g	1	Oui
AP-034-033.039-004	M	C	Ind	Fe	Clou		33				60 g	4	Oui
AP-034-033.042-001	C	R	Dom	CC	Céramique		33		50	100		2	Oui
AP-034-033.045-001	C	R	Dom	CC	Céramique		33		1	300		1	Oui
AP-034-033.049-001	C	R	Dom	CC	Céramique		33		150	200		1	Oui
AP-034-033.051-001	C	R	Dom	CC	Céramique		33		1	300		1	Oui
AP-034-033.052-001	C	R	Dom	CC	Céramique		33		50	100		9	Oui
AP-034-033.052-002	N	D	Allim	OsA	Os		33				145 g	16	Oui
AP-034-033.052-003	M	C	Ind	Fe	Clou		33				20 g	3	Oui
AP-034-033.052-004	N	D	Allim	Cq	Huître		33				95 g	1	Oui
AP-034-033.053-001	C	R	Dom	CC	Céramique		33		150	200 ?		4	Oui
AP-034-033.596-001	C	C	Cha	TCA	Tuile plate	Ep. 18 mm	33					1	Non
AP-034-033.596-002	P	D	Man	Ca	Déchet		33					1	Non

Sondage 4													
N° inventaire	Matériau	Fonction	Destination	Type	Identification	Description	Sond.	Profondeur	Date de	à	Quantité	Nb	Conservé
AP-034-034.000-001	C	R	Dom	CC	Céramique		34		100	200 ?		4	Oui
AP-034-034.000-002	D	C	Rev	EP	Enduit peint	Blanc	34					2	Oui
AP-034-034.005-001	C	R	Dom	CC	Céramique		34		150	200 ?		16	Oui
AP-034-034.005-002	D	C	Rev	EP	Enduit peint	Blanc et rouge et orange	34					5	Oui
AP-034-034.005-003	C	C	Cha	TCA	Imbrex		34					1	Non
AP-034-034.005-004	C	C	Cha	TCA	Tegula		34					3	Oui
AP-034-034.008-001	C	R	Dom	CC	Céramique		34		100	200 ?		2	Oui
AP-034-034.008-002	N	D	Allim	OsA	Os		34				15 g	1	Oui
AP-034-034.009-001	C	R	Dom	CC	Céramique		34		100	200		4	Oui
AP-034-034.009-002	N	D	Allim	OsA	Os		34				5 g	1	Oui
AP-034-034.009-003	D	C	Rev	EP	Enduit peint	Rouge	34					2	Oui

N° inventaire	Matériau	Fonction	Destination	Type	Identification	Description	Sond.	Profondeur	Date de	à	Quantité	Nb	Conservé
AP-034-034.009-004	M	C	Ind	Fe	Clou		34				10 g	1	Oui
AP-034-034.010-001	C	R	Dom	CC	Céramique		34		100	150 ?		36	Oui
AP-034-034.010-002	N	D	Allim	OsA	Os	Come ?	34				3 g	1	Oui
AP-034-034.011-001	C	R	Dom	CC	Céramique		34		1	50 ?		1	Oui
AP-034-034.012-001	C	R	Dom	CC	Céramique		34		1	300		1	Oui
AP-034-034.013-001	C	R	Dom	CC	Céramique		34		150	250		23	Oui
AP-034-034.013-002	N	D	Allim	Cq	Moule		34				5 g	1	Non
AP-034-034.013-003	C	C	Cha	TCA	Imbrex		34					1	Non
AP-034-034.014-001	C	R	Dom	CC	Céramique		34		100	300		1	Oui
AP-034-034.017-001	C	R	Dom	CC	Céramique		34		1	300		1	Oui
AP-034-034.018-001	D	C	Rev	EP	Enduit peint	Blanc	34					1	Oui
AP-034-034.018-002	D	C	Mac	Mo	Mortier		34					2	Non
AP-034-034.020-001	C	R	Dom	CC	Céramique		34		100	300		2	Oui
AP-034-034.020-002	C	C	Ind	TCA	Indéterminé		34					1	Oui
AP-034-034.021-001	C	R	Dom	CC	Céramique		34		100	150 ?		4	Oui
AP-034-034.021-002	N	D	Allim	OsA	Os		34				15 g	3	Oui
AP-034-034.021-003	C	C	Cha	TCA	Imbrex		34					1	Non
AP-034-034.022-001	C	R	Dom	CC	Céramique		34					13	Oui
AP-034-034.024-001	C	R	Dom	CC	Céramique		34		50	100		8	Oui
AP-034-034.024-002	N	D	Allim	OsA	Os		34		100	200		1	Oui
AP-034-034.024-003	C	C	Cha	TCA	Tegula		34				5 g	1	Oui
AP-034-034.024-004	C	C	Cha	TCA	Tegula		34					2	Non
AP-034-034.024-005	D	C	Rev	EP	Enduit peint		34					2	Non
AP-034-034.025-001	C	R	Dom	CC	Céramique		34		100	200		7	Oui
AP-034-034.025-002	N	D	Allim	Cq	Coque		34				3 g	2	Non
AP-034-034.025-003	N	D	Allim	Cq	Moule		34				5 g	7	Non
AP-034-034.025-004	N	D	Allim	Cq	Huître		34				55 g	1	Oui
AP-034-034.025-005	V	R	Cha	Indéterminé			34					1	Oui
AP-034-034.025-006	C	C	Cha	TCA	Imbrex		34					2	Non
AP-034-034.025-007	C	C	Cha	TCA	Tegula		34					1	Oui
AP-034-034.025-008	C	C	Ind	TCA	Indéterminé		34					2	Non
AP-034-034.027-001	C	R	Dom	CC	Céramique		34		100	300		6	Oui
AP-034-034.027-002	C	C	Cha	TCA	Imbrex		34					2	Oui
AP-034-034.028-001	C	R	Dom	CC	Céramique		34		100	200		2	Oui
AP-034-034.029-001	C	R	Dom	CC	Céramique		34		50	100		3	Oui
AP-034-034.030-001	N	D	Allim	OsA	Os		34				35 g	6	Oui
AP-034-034.033-001	C	R	Dom	CC	Céramique		34		1	50		35	Oui
AP-034-034.033-002	N	D	Allim	OsA	Os		34				120 g	12	Oui
AP-034-034.035-001	C	R	Dom	CC	Céramique		34					1	Oui

Sondage 5

AP-034-035.000-001	C	R	Dom	CC	Céramique		35			500		3	Oui
AP-034-035.001-001	C	R	Dom	CC	Céramique		35					5	Oui
AP-034-035.001-002	N	D	Allim	OsA	Os		35				10 g	3	Oui
AP-034-035.001-003	C	C	Cha	TCA	Tuile plate	Ep. 14 mm	35					1	Non
AP-034-035.001-004	V	C	Cha	Verre à vitre			35					1	Oui
AP-034-035.001-005	N	D	Allim	Cq	Moule		35				1 g	1	Non
AP-034-035.001-006	C	O	Allim	Pipe	Pipe en terre blanche		35					1	Oui
AP-034-035.002-001	C	R	Dom	CC	Céramique		35		1	300		17	Oui
AP-034-035.002-002	C	C	Rev	TCA	Carreau d'âtre	Brûlé, ép. 19 mm	35					1	Oui
AP-034-035.002-003	M	C	Ind	Fe	Clou		35				10 g	2	Oui
AP-034-035.002-004	N	D	Allim	Cq	Huître		35				60 g	3	Oui
AP-034-035.002-005	N	D	Allim	OsA	Os		35				190 g	16	Oui
AP-034-035.002-006	C	C	Rev	TCA	Carreau		35					2	Oui
AP-034-035.002-007	P	D	Man	Ca	Déchet		35					1	Non
AP-034-035.002-008	D	C	Mac	Mo	Mortier	Mortier jaune, très sableux	35					3	Non

N° inventaire	Matériau	Fonction	Destination	Type	Identification	Description	Sond.	Profondeur	Date de	à	Quantité	Nb	Conservé	
AP-034-035.002-009	C	C	Cha	TCA	Tuile plate	Ep. 12 mm	35					1	Non	
AP-034-035.002-010	C	C	Ind	TCA	Indéterminé		35					2	Non	
AP-034-035.002-011	V	R			Indéterminé		35					1	Oui	
AP-034-035.002-012	M	O	Ind	AC	Clou	Petite tête ronde (diam. 2,73 mm), tige rivetée à angle droit	35				0,19 g	1	Oui	
AP-034-035.011-001	C	R	Dom	CC	Céramique		35					14	Oui	
AP-034-035.011-002	N	D	Alim	Cq	Escargot		35				15 g	6	Oui	
AP-034-035.011-003	N	D	Alim	Cq	Moule		35				5 g	3	Oui	
AP-034-035.011-004	N	D	Alim	Cq	Coque		35				2 g	1	Non	
AP-034-035.011-005	N	D	Alim	OsA	Os		35				40 g	10	Oui	
AP-034-035.011-006	M	C		Pb	Plomb de vitrail		35				10 g	2	Oui	
AP-034-035.011-007	M	C	Ind	Fe	Clou		35				3 g	1	Oui	
AP-034-035.011-008	M	I		Fe	Indéterminé		35				145 g	4	Oui	
AP-034-035.016-001	C	C	Cha	TCA	Imbrex		35					1	Non	
AP-034-035.016-002	C	C	Ind	TCA	Indéterminé	Argile blanche	35					1	Non	
AP-034-035.016-003	C	C	Maç	TCA	Brique striée ?	Ep. 26 mm	35					1	Oui	
AP-034-035.016-004	C	R	Dom	CC	Céramique		35					1	Oui	
AP-034-035.017-001	C	R	Dom	CC	Céramique		35			300		1	Oui	
AP-034-035.018-001	C	R	Dom	CC	Céramique		35			1100		19	Oui	
AP-034-035.018-002	D	C	Rev	EP	Enduit peint		35					3	Oui	
AP-034-035.018-003	C	C	Cha	TCA	Tequila		35					1	Non	
AP-034-035.018-004	C	C	Cha	TCA	Imbrex		35					4	Non	
AP-034-035.018-005	M	D	Man	AC	Coulure ?	AC + Pb ?	35					22,8 g	1	Oui
AP-034-035.018-006	C	C	Ind	TCA	Indéterminé		35					2	Non	
AP-034-035.018-007	N	D	Alim	OsA	Os		35				25 g	1	Oui	
AP-034-035.018-008	C	C	Ind	TCA	Indéterminé	Traces d'outil	35					1	Oui	
AP-034-035.019-001	C	R	Dom	CC	Céramique		35			500		8	Oui	
AP-034-035.019-002	C	C	Cha	TCA	Imbrex		35					6	Non	
AP-034-035.019-003	C	C	Ind	TCA	Indéterminé		35					2	Non	
AP-034-035.019-004	M	I		Fe	Indéterminé		35				20 g	2	Oui	
AP-034-035.027-001	C	R	Dom	CC	Céramique		35					1	Oui	
AP-034-035.030-001	C	C	Cha	TCA	Imbrex		35					1	Non	
AP-034-035.030-002	C	C	Ind	TCA	Indéterminé		35			GR		3	Non	
AP-034-035.030-003	C	R	Dom	CC	Céramique		35					7	Oui	
AP-034-035.030-004	N	D	Alim	OsA	Os		35				5 g	1	Oui	
AP-034-035.031-001	C	R	Dom	CC	Céramique		35					1	Oui	
AP-034-035.031-002	N	D	Alim	Cq	Moule		35				3 g	2	Non	
AP-034-035.031-003	N	D	Alim	OsA	Os		35				85 g	2	Oui	
AP-034-035.031-004	C	C	Cha	TCA	Tequila		35					1	Non	
AP-034-035.031-005	C	C	Cha	TCA	Tuile plate	Ep. 14 à 19 mm, dont 1 argile blanche	35					10	Non	
AP-034-035.034-001	C	R	Dom	CC	Céramique		35					2	Oui	
AP-034-035.035-001	C	R	Dom	CC	Céramique		35					1	Oui	
AP-034-035.035-002	C	R	Dom	CC	Céramique		35					2	Oui	
AP-034-035.041-001	C	R	Dom	CC	Céramique		35			300		2	Oui	
AP-034-035.041-002	N	D	Alim	OsA	Os		35				2 g	1	Oui	
AP-034-035.041-003	C	C	Cha	TCA	Tuile plate	Ep. 18 mm	35					1	Non	
AP-034-035.045-001	C	R	Dom	CC	Céramique		35			100		2	Oui	
AP-034-035.050-001	N	D	Alim	OsA	Os		35				5 g	1	Oui	
AP-034-035.051-001	C	R	Dom	CC	Céramique		35			100		1	Oui	
AP-034-035.051-002	N	D	Alim	OsA	Os		35				2 g	1	Oui	
AP-034-035.053-001	C	R	Dom	CC	Céramique		35			300		1	Oui	
AP-034-035.053-002	C	C	Ind	TCA	Indéterminé		35					1	Non	
AP-034-035.054-001	C	R	Dom	CC	Céramique		35					41	Oui	
AP-034-035.054-002	N	D	Alim	OsA	Os		35				255 g	3	Oui	
AP-034-035.054-003	N	D	Alim	Cq	Moule		35				3 g	1	Non	
AP-034-035.054-004	N	D	Alim	Cq	Hûtre		35				130 g	3	Oui	
AP-034-035.054-005	D	C	Rev	EP	Enduit peint	Rouge	35					1	Oui	

N° inventaire	Matériau	Fonction	Destination	Type	Identification	Description	Sond.	Profondeur	Date de	à	Quantité	Nb	Conservé
AP-034-035.054-006	C	C	Ind	TCA	Indéterminé		35					2	Non
AP-034-035.054-007	M	C	Ind	Fe	Clou		35				35 g	3	Oui
AP-034-035.054-008	P	I		Si	Caillou		35					1	Non
AP-034-035.055-001	M	C	Ind	Fe	Clou		35				10 g	2	Oui
AP-034-035.055-002	C	R	Dom	CC	Céramique		35		50	100		2	Oui
AP-034-035.058-001	C	C	Cha	TCA	Tequila		35					1	Non
AP-034-035.059-001	C	R	Dom	CC	Céramique		35		50	100 ?		9	Oui
AP-034-035.059-002	N	D	Alim	OsA	Huilire	Dont poisson	35				140 g	1	Oui
AP-034-035.059-003	N	D	Alim	OsA	Os		35				5 g	3	Oui
AP-034-035.059-004	D	C	Rev	EP	Enduit peint	Rouge	35					145	Oui
AP-034-035.059-005	D	C	Mac	Mo	Mortier rose à tuileau		35					8	Non
AP-034-035.059-006	C	C	Cha	TCA	Imbrex		35					8	Oui
AP-034-035.059-007	C	C	Ind	TCA	Indéterminé		35					3	Non
AP-034-035.059-008	C	C	Cha	TCA	Tequila		35					4	Non
AP-034-035.059-009	D	C	Rev	EP	Enduit peint	Mortier recouvert d'un lait de chaux	35					1	Oui
AP-034-035.059-010	C	C	Cha	TCA	Imbrex		35					1	Non
AP-034-035.060-001	C	R	Dom	CC	Céramique		35		50	100 ?		28	Non
AP-034-035.060-002	N	D	Alim	OsA	Os		35				85 g	10	Oui
AP-034-035.060-003	M	I		Fe	Indéterminé		35				10 g	1	Oui
AP-034-035.065-001	C	R	Dom	CC	Céramique		35		1	100		9	Oui
AP-034-035.065-002	N	D	Alim	OsA	Os		35				2 g	1	Oui
AP-034-035.067-001	C	R	Dom	CC	Céramique		35		1	50 ?		7	Oui
AP-034-035.067-002	M	C	Ind	Fe	Clou		35				20 g	1	Oui
AP-034-035.072-001	C	R	Dom	CC	Céramique		35		50	150		34	Oui
AP-034-035.072-002	D	C	Déc	EP	Enduit peint	Rouge	35					2	Oui
AP-034-035.072-003	N	D	Alim	OsA	Os		35					12	Oui
AP-034-035.072-004	M	C	Ind	Fe	Clou		35				55 g	1	Oui
AP-034-035.072-005	C	C	Ind	TCA	Indéterminé		35				10 g	1	Oui
AP-034-035.074-001	C	R	Dom	CC	Céramique		35		GR			1	Non
AP-034-035.077-001	C	R	Dom	CC	Céramique		35		100	200 ?		1	Oui
AP-034-035.077-002	N	D	Alim	OsA	Os		35		50	100		3	Oui
AP-034-035.082-001	M	D	Man	Sc	Scorie (fer)		35				10 g	2	Oui
AP-034-035.082-002	C	C	Maç	TCA	Brique plate		35				10 g	1	Oui
AP-034-035.521-001	C	R	Dom	CC	Céramique		35					1	Non
AP-034-035.521-002	C	C	Cha	TCA	Tuile plate		35		MM			1	Non
AP-034-035.522-001	C	R	Dom	CC	Céramique	Ep. 14 mm, avec mortier jaune très sableux	35		1	300		1	Oui
AP-034-035.522-002	C	C	Cha	TCA	Tuile plate	Ep. 10 et 12 mm	35					2	Oui

Sondage 6													
N° inventaire	Matériau	Fonction	Destination	Type	Identification	Description	Sond.	Profondeur	Date de	à	Quantité	Nb	Conservé
AP-034-036.003-001	C	R	Dom	CC	Céramique		36					5	Oui
AP-034-036.003-002	V	C			Verre à vitre		36					1	Oui
AP-034-036.007-001	C	R	Dom	CC	Céramique		36		200	300		11	Oui
AP-034-036.007-002	V	C			Verre à vitre		36					2	Oui
AP-034-036.007-003	M	D		Zn	Toile	Chute de découpe	36					1	Non
AP-034-036.007-004	C	C	Cha	TCA	Tequila		36					1	Non
AP-034-036.007-005	C	C	Rev	TCA	Tomette	Ep. 21 mm, l. 85 mm; hexagonale	36					1	Non
AP-034-036.007-006	C	C	Cha	TCA	Tuile plate	Ep. 13 mm	36					1	Non
AP-034-036.007-007	C	C	Maç	TCA	Brique	Ep. 45 et 53 mm	36					2	Non
AP-034-036.010-001	C	R	Dom	CC	Céramique		36		a - 145			1	Oui
AP-034-036.013-001	C	R	Dom	CC	Céramique		36					1	Oui
AP-034-036.014-001	C	R	Dom	CC	Céramique		36					2	Oui
AP-034-036.014-002	N	D	Alim	OsA	Os		36				5 g	1	Oui
AP-034-036.015-001	C	R	Dom	CC	Céramique		36		300	400 ?		1	Oui
AP-034-036.017-001	C	R	Dom	CC	Céramique		36		200	300 ?		7	Oui
AP-034-036.017-002	D	C	Rev	TB	Terre brûlée		36					2	Non

N° inventaire	Matériau	Fonction	Destination	Type	Identification	Description	Sond.	Profondeur	Date de	à	Quantité	Nb	Conservé
AP-034-036.017-003	D	C	Rev	EP	Enduit peint	Rouge	36					3	Oui
AP-034-036.017-004	C	C	Ind	TCA	Indéterminé		36		GR			10	Non
AP-034-036.017-005	N	D	Alim	OsA	Os		36				145 g	12	Oui
AP-034-036.017-006	N	D	Alim	Cq	Moule		36				2 g	1	Non
AP-034-036.017-007	N	D	Alim	Cq	Huître		36				50 g	1	Oui
AP-034-036.017-008	M	D	Man	Sc	Scorie (fer)		36				10 g	2	Oui
AP-034-036.017-009	M	C	Ind	Fe	Clou		36				65 g	4	Oui
AP-034-036.017-010	M	O	Ind	Fe	Indéterminé	Fer plat	36				45 g	1	Oui
AP-034-036.017-011	M	I	Ind	Fe	Indéterminé		36				40 g	1	Oui
AP-034-036.017-012	C	R	Cha	TCA	Tequila		36		GR			1	Non
AP-034-036.018-001	C	R	Dom	CC	Céramique		36		100	200 ?		24	Oui
AP-034-036.018-002	N	D	Alim	Cq	Coque		36				20 g	6	Oui
AP-034-036.018-003	N	D	Alim	Cq	Moule		36				10 g	6	Oui
AP-034-036.018-004	N	D	Alim	Cq	Huître		36				85 g	6	Oui
AP-034-036.018-005	N	D	Alim	OsA	Os		36				30 g	8	Oui
AP-034-036.018-006	D	C	Déc	EP	Enduit peint	Rouge et noir	36					4	Oui
AP-034-036.018-007	M	C	Ind	Fe	Clou		36				5 g	1	Oui
AP-034-036.018-008	M	I	Ind	Fe	Indéterminé		36				50 g	2	Oui
AP-034-036.018-009	C	C	Cha	TCA	Tequila		36					5	Oui
AP-034-036.018-010	C	C	Ind	TCA	Indéterminé		36					4	Non
AP-034-036.018-011	C	C	Mac	TCA	Tubulus		36					2	Oui
AP-034-036.019-001	D	C	Rev	C	Enduit peint	Rouge	36					4	Oui
AP-034-036.019-002	C	C	Ind	TCA	Indéterminé		36		GR			5	Non
AP-034-036.019-003	C	R	Dom	CC	Céramique		36		100	200 ?		13	Oui
AP-034-036.019-004	N	D	Alim	OsA	Os		36				45 g	5	Oui
AP-034-036.019-005	N	D	Alim	Cq	Huître		36				35 g	1	Oui
AP-034-036.019-006	C	C	Cha	TCA	Imbex		36					1	Non
AP-034-036.022-001	N	D	Alim	OsA	Os		36				25 g	1	Oui
AP-034-036.022-002	C	C	Ind	TCA	Indéterminé		36					1	Non
AP-034-036.023-001	C	R	Dom	CC	Céramique		36		50	150		11	Oui
AP-034-036.023-002	N	D	Alim	OsA	Os		36				20 g	1	Oui
AP-034-036.023-003	C	C	Maç	TCA	Brique striée	Ep. 25 mm	36					1	Oui
AP-034-036.025-001	C	R	Dom	CC	Céramique		36					2	Oui
AP-034-036.025-002	N	D	Alim	Cq	Huître		36				35 g	1	Oui
AP-034-036.025-003	C	C	Ind	TCA	Indéterminé		36					2	Non
AP-034-036.025-004	D	C	Déc	EP	Enduit peint		36					82	Oui
AP-034-036.025-001	C	C	Cha	TCA	Tequila		36					2	Oui
AP-034-036.025-002	C	C	Maç	TCA	Pilette d'hypocauste	Ep. 40, dont 1 l. 210 mm	36					3	Oui
AP-034-036.025-003	C	C	Maç	TCA	Pilette d'hypocauste	Ep. 44 mm, 205 x 210 mm, avec mortier jaune dessous	36					1	Oui
AP-034-036.034-001	C	R	Dom	CC	Céramique		36		1	300		1	Oui
AP-034-036.041-001	C	R	Dom	CC	Céramique		36		1	100 ?		5	Oui
AP-034-036.048-001	C	R	Dom	CC	Céramique		36		1	100 ?		10	Oui
AP-034-036.048-002	M	C	Ind	Fe	Clou ?		36				5 g	1	Oui
AP-034-036.048-001	C	R	Dom	CC	Céramique		36		100	300		3	Oui
AP-034-036.048-002	D	C	Rev	EP	Enduit peint	Rouge	36					40	Oui
AP-034-036.048-003	C	C	Maç	TCA	Dalle d'hypocauste ?	Ep. 44 et 48 mm	36					2	Oui
AP-034-036.049-001	D	C	Déc	EP	Enduit peint		36					26	Oui
AP-034-036.049-002	D	C	Mo	Mo	Mortier	Mortier de pose des enduits peints ?	36					6	Oui
AP-034-036.049-003	C	C	Cha	TCA	Tequila	l. 290 mm	36					1	Oui
AP-034-036.049-004	C	C	Cha	TCA	Tequila		36					1	Oui
AP-034-036.049-005	C	C	Cha	TCA	Tequila		36					1	Oui
AP-034-036.049-006	C	C	Cha	TCA	Tequila		36					1	Oui
AP-034-036.049-007	C	C	Ind	TCA	Indéterminé		36					1	Non
AP-034-036.049-008	C	C	Maç	TCA	Brique	Ep. 38 mm, avec trace d'outil	36					1	Oui
AP-034-036.050-001	D	C	Rev	EP	Enduit peint	Rouge et blanc	36					1	Oui



N° inventaire	Matériau	Fonction	Destination	Type	Identification	Description	Sond.	Profondeur	Date de	à	Quantité	Nb	Conservé
AP-034-036.054-001	C	R	Dom	CC	Céramique		36		1	300		1	Oui
AP-034-036.058-001	C	R	Dom	CC	Céramique		36		1	300		3	Oui
AP-034-036.058-002	D	C	Rev	EP	Enduit peint		36					1	Oui
AP-034-036.065-001	C	R	Dom	CC	Céramique		36					1	Oui
AP-034-036.067-001	C	R	Dom	CC	Céramique		36		1	300		2	Oui
AP-034-036.067-002	N	D	Alim	OsA	Os		36				10 g	1	Oui
AP-034-036.075-001	M	C	Ind	Fe	Clou		36				10 g	2	Oui
AP-034-036.076-001	C	R	Dom	CC	Céramique		36	de - 120 au fond	100	300		4	Oui
AP-034-036.076-002	C	C	Cha	TCA	Imbrex		36	de - 120 au fond				1	Non
AP-034-036.077-001	C	R	Dom	CC	Céramique		36		300	500		3	Oui
AP-034-036.077-002	C	C	Dom	TCA	Tubulus strié		36					1	Oui
AP-034-036.077-003	D	C	Rev	EP	Enduit peint	Blanc à bandes jaunes et vertes	36					13	Oui
AP-034-036.077-004	C	C	Ind	TCA	Indéterminé		36					1	Non
AP-034-036.079-001	C	R	Dom	CC	Céramique		36		100	200		2	Oui
AP-034-036.079-002	N	D	Alim	OsA	Os		36				25 g	1	Oui
AP-034-036.079-003	M	C	Ind	Fe	Clou		36				20 g	1	Oui
AP-034-036.080-001	C	R	Dom	CC	Céramique		36		100	300		4	Oui
AP-034-036.080-002	C	C	Cha	TCA	Tequila		36					1	Non
AP-034-036.080-003	N	D	Alim	OsA	Os		36				10 g	1	Oui
AP-034-036.081-001	C	R	Dom	CC	Céramique		36		100	300		5	Oui
AP-034-036.081-002	N	D	Alim	OsA	Os		36				30 g	1	Oui
AP-034-036.081-003	D	C	Maç	Mo	Mortier		36					1	Non
AP-034-036.094-001	C	R	Dom	CC	Céramique		36					1	Oui
AP-034-036.094-002	D	C	Dom	Mo	Mortier	Jaune	36				55 g	4	Non
AP-034-036.094-003	M	C	Ind	Fe	Clou		36					1	Oui
AP-034-036.095-001	C	R	Dom	CC	Céramique		36					1	Oui
AP-034-036.095-002	N	D	Alim	OsA	Os		36				15 g	3	Oui
AP-034-036.100-001	C	R	Dom	CC	Céramique		36		100	200		4	Oui
AP-034-036.100-002	C	C	Cha	TCA	Tequila		36					1	Oui
AP-034-036.100-003	D	C	Rev	EP	Enduit peint		36					231	Oui
AP-034-036.105-001	N	D	Alim	OsA	Os		36				4 g	1	Oui
AP-034-036.105-002	M	D	Man	ScV	Score vitrifiée		36				10 g	1	Oui
AP-034-036.111-001	C	R	Dom	CC	Céramique		36		1	300		1	Oui
AP-034-036.111-002	N	D	Alim	OsA	Os		36				5 g	1	Oui
AP-034-036.117-001	C	R	Dom	CC	Céramique		36		100	150		26	Oui
AP-034-036.117-002	M	O	Ind	AC	Indéterminé		36				0,04 g	1	Oui
AP-034-036.117-003	N	D	Alim	Cq	Coque		36				5 g	3	Oui
AP-034-036.117-004	N	D	Alim	OsA	Os		36				60 g	5	Oui
AP-034-036.117-005	N	D	Alim	Cq	Moule		36				20 g	14	Oui
AP-034-036.117-006	D	C	Déc	EP	Enduit peint	Rouge	36					1	Oui
AP-034-036.117-007	N	D	Alim	Cq	Huitre		36				460 g	7	Oui
AP-034-036.117-008	C	C	Cha	TCA	Imbrex		36					9	Oui
AP-034-036.117-009	C	C	Maç	TCA	Tubulus		36					1	Oui
AP-034-036.117-010	C	C	Maç	TCA	Brique	Ep. 40 mm	36					1	Oui
AP-034-036.117-011	C	C	Cha	TCA	Tequila		36					1	Non
AP-034-036.123-001	C	R	Dom	CC	Céramique		36		100	200		3	Oui
AP-034-036.129-001	C	R	Dom	CC	Céramique		36		250	400		1	Oui
AP-034-036.134-001	N	D	Alim	Cq	Huitre		36				55 g	1	Oui
AP-034-036.134-002	N	D	Alim	OsA	Os		36				25 g	7	Oui
AP-034-036.134-003	M	O	Ind	Fe	Indéterminé		36					1	Oui
AP-034-036.136-001	C	R	Dom	CC	Céramique		36		100	300		1	Oui
AP-034-036.136-002	C	C	Maç	TCA	Brique striée	Ep. 25 mm	36					1	Oui
AP-034-036.137-001	C	R	Dom	CC	Céramique		36		50	200		1	Oui
AP-034-036.137-002	N	D	Alim	Cq	Huitre		36				35 g	1	Oui
AP-034-036.137-003	C	C	Alim	TCA	Tubulus	Avec marques incisées, légères stries sur la face extérieure et fragment de fer collé	36					1	Oui

N° inventaire	Matériau	Fonction	Destination	Type	Identification	Description	Sond.	Profondeur	Date de	à	Quantité	Nb	Conservé
AP-034-036.141-001	C	R	Dom	CC	Céramique		36		50	100		2	Oui
AP-034-036.150-001	C	R	Dom	CC	Céramique		36					3	Oui
AP-034-036.155-001	C	R	Dom	CC	Céramique		36		300	500		4	Oui
AP-034-036.155-002	C	C	Cha	TCA	Tuile plate	Ep. 12 et 16 mm	36					2	Non
AP-034-036.157-001	N	D	Allim	OsA	Os		36		100	300	195 g	7	Oui
AP-034-036.157-002	C	R	Dom	CC	Céramique		36		diachronique			3	Oui
AP-034-036.158-001	C	R	Dom	CC	Céramique		36					15	Oui
AP-034-036.158-002	N	D	Allim	OsA	Os		36				15 g	4	Oui
AP-034-036.158-003	M	D	Man	Sc	Scorie (fer)		36				10 g	1	Oui
AP-034-036.158-004	D	C	Rev	EP	Enduit peint		36					4	Oui
AP-034-036.158-005	D	C	Maç	Mo	Mortier		36					3	Non
AP-034-036.160-001	C	R	Dom	CC	Céramique		36		1	300		8	Oui
AP-034-036.160-002	D	C	Rev	EP	Enduit peint		36					15	Oui
AP-034-036.160-003	M	C	Ind	Fe	Clou		36				10 g	1	Oui
<b>Sondage 7</b>													
AP-034-037.000-001.1	C	R	Dom	CC	Céramique	Sigillée	37					1	Oui
AP-034-037.000-001.2	C	O	Jeu	CC	Céramique	Sigillée retaillée	37					1	Oui
AP-034-037.000-001.3	C	E	Ind	CC	Lettre pl	Sigillée	37					1	Oui
AP-034-037.000-002	C	R	Dom	CC	Céramique		37					9	Oui
AP-034-037.000-003	N	D	Allim	OsA	Os		37				10 g	1	Oui
AP-034-037.002-001	C	R	Dom	CC	Céramique		37		1	300		3	Oui
AP-034-037.002-002	M	I		Fe	Indéterminé		37				50 g	1	Oui
AP-034-037.003-001	C	R	Dom	CC	Céramique		37		1	300		4	Oui
AP-034-037.003-002	C	C	Ind	TCA	Indéterminé		37					2	Non
AP-034-037.003-003	C	C	Cha	TCA	Imbrex		37					1	Non
AP-034-037.003-004	N	D	Allim	OsA	Os		37		100	150	60 g	3	Oui
AP-034-037.006-001	C	R	Dom	CC	Céramique		37					34	Oui
AP-034-037.006-002	C	C	Cha	TCA	Imbrex		37					1	Non
AP-034-037.006-003	C	C	Cha	TCA	Tequila		37					1	Non
AP-034-037.006-004	V	R			Indéterminé		37					1	Oui
AP-034-037.006-005	N	D	Allim	Cq	Huitre		37				35 g	1	Oui
AP-034-037.006-006	N	D	Allim	OsA	Os		37				10 g	1	Oui
AP-034-037.006-007	M	C	Ind	Fe	Clou		37				10 g	1	Oui
AP-034-037.006-008	C	C	Ind	TCA	Indéterminé		37					1	Non
AP-034-037.006-009.1	C	R	Dom	CC	Céramique	Avec estampille	37		100	150		1	Oui
AP-034-037.006-009.2	C	E		CC	Estampille		37					1	Oui
AP-034-037.007-001	C	R	Dom	CC	Céramique		37		100	200		15	Oui
AP-034-037.007-002	C	C	Cha	TCA	Imbrex		37					1	Non
AP-034-037.007-003	D	C	Maç	Mo	Mortier	Mortier jaune, avec empreinte de brique	37					1	Oui
AP-034-037.009-001	C	R	Dom	CC	Céramique		37		100	200		47	Oui
AP-034-037.009-002	N	D	Allim	Cq	Moule		37				2 g	2	Non
AP-034-037.009-003	N	D	Allim	Cq	Huitre		37				55 g	2	Oui
AP-034-037.009-004	D	C	Rev	EP	Enduit peint	Rouge	37					4	Oui
AP-034-037.009-005	M	C	Ind	Fe	Clou		37				35 g	3	Oui
AP-034-037.009-006	N	D	Allim	OsA	Os		37				250 g	8	Oui
AP-034-037.009-007	C	C	Cha	TCA	Imbrex		37					1	Oui
AP-034-037.009-008	C	C	Cha	TCA	Tequila		37					3	Non
AP-034-037.009-009	C	C	Cha	TCA	Tequila		37					1	Oui
AP-034-037.009-010	C	C	Ind	TCA	Indéterminé		37					2	Non
AP-034-037.012-001	C	R	Dom	CC	Céramique		37		1	200		3	Oui
AP-034-037.012-002	M	C	Ind	Fe	Clou		37				15 g	1	Oui
AP-034-037.014-001	C	R	Dom	CC	Céramique		37		100	150		114	Oui
AP-034-037.014-002	N	D	Man	OsA	Ebauche	Ebauche de chaudière, L. 41,51 mm	37				20,2 g	1	Oui
AP-034-037.014-003	D	C	Rev	EP	Enduit peint	Rouge	37					2	Oui
AP-034-037.014-004	M	C	Ind	Fe	Clou		37				35 g	4	Oui

N° inventaire	Matériau	Fonction	Destination	Type	Identification	Description	Sond.	Profondeur	Date de	a	Quantité	Nb	Conservé
AP-034-037.014-005	N	D	Alim	Cq	Moule		37				4 g	2	Non
AP-034-037.014-006	N	D	Alim	OsA	Os		37				490 g	30	Oui
AP-034-037.014-007	N	D	Alim	Cq	Huître		37				1070 g	21	Oui
AP-034-037.014-008	N	D	Alim	Cq	Coque		37				5 g	2	Oui
AP-034-037.014-009	N	D	Alim	Cq	Palourde		37				2 g	1	Oui
AP-034-037.014-010	M	O	Ind	Fe	Indéterminé		37				110 g	1	Oui
AP-034-037.014-011	P	C	Rev	Sch	Placage ?		37		100	150		1	Oui
AP-034-037.016-001	C	R	Dom	CC	Céramique		37					106	Oui
AP-034-037.016-002	N	O		OsA	Charnière	Ebauche de charnière; deux perforations visibles; L. 37,25 mm	37				8 g	1	Oui
AP-034-037.016-003	N	D	Alim	Cq	Moule		37				2 g	2	Non
AP-034-037.016-004	N	D	Alim	Cq	Huître		37				195 g	4	Oui
AP-034-037.016-005	N	D	Alim	OsA	Os		37				490 g	27	Oui
AP-034-037.016-006	M	C	Ind	Fe	Clou		37				30 g	2	Oui
AP-034-037.016-007	M	O	Ind	Fe	Plaque		37				10 g	1	Oui
AP-034-037.016-008	V	I			Indéterminé		37					1	Oui
AP-034-037.016-009	D	C	Rev	TB	Paroi de four		37				20 g	2	Oui
AP-034-037.017-001	C	R	Dom	CC	Céramique		37					2	Oui
AP-034-037.018-001	C	R	Dom	TCA	Céramique		37					31	Oui
AP-034-037.018-002	N	D	Alim	Cq	Huître		37				10 g	1	Oui
AP-034-037.018-003	N	D	Alim	OsA	Os		37				205 g	16	Oui
AP-034-037.019-001	C	R	Dom	CC	Céramique		37		100	150		131	Oui
AP-034-037.019-002	V	R			Indéterminé		37					1	Oui
AP-034-037.019-003	N	D	Alim	Cq	Huître		37				25 g	1	Oui
AP-034-037.019-004	N	D	Alim	OsA	Os		37				195 g	18	Oui
AP-034-037.029-001	V	R			Bouteille	Contemporain	37					2	Oui
AP-034-037.029-002	P	C	Cha	Ard	Ardoise de toiture	Ep. 2 mm, ardoise fine	37					3	Non
AP-034-037.029-003	C	C	Cha	TCA	Tuile plate	Ep. 11 à 23 mm	37					6	Non
AP-034-037.029-004	C	C	Cha	TCA	Tegula	Avec concrétions	37					4	Non
AP-034-037.029-005	C	R	Dom	CC	Céramique		37		diachronique			34	Oui
AP-034-037.029-006	D	C		FB	Fibrociment		37					2	Non
AP-034-037.029-007	P	Min		H	Houille	Anthracte, charbon de terre	37					2	Oui
AP-034-037.029-008	M	D			Machefer		37				5 g	1	Non
AP-034-037.029-009	M	C	Ind	Fe	Clou		37				15 g	1	Oui
AP-034-037.029-010	M	O	Ind	Fe	Indéterminé		37				120 g	1	Oui
AP-034-037.029-011	N	D	Alim	OsA	Os		37				110 g	7	Oui
AP-034-037.029-012	C	C	Macç	TCA	Brique	Ep. 55 mm, l. 105 mm	37					1	Non
AP-034-037.029-013	C	C	Rev	TCA	Carreau		37					1	Oui
AP-034-037.029-014	V	R			Indéterminé		37					1	Oui
AP-034-037.029-015	P	D	Man	Ca	Dechet		37					1	Non
AP-034-037.029-016	N	D	Alim	Cq	Huître		37				45 g	1	Non
AP-034-037.029-017	P	I		Si	Caillou		37					1	Non
AP-034-037.029-018	C	C	Ind	TCA	Indéterminé		37					3	Non
AP-034-037.029-019	C	C	Macç	TCA	Brique	Ep. 53 mm, l. 95 mm	37					1	Oui
AP-034-037.029-020	C	C	Macç	TCA	Brique	Ep. 22 mm, plate	37					1	Non
AP-034-037.031-001	C	R	Dom	CC	Céramique		37					4	Oui
AP-034-037.035-001	V	R			Indéterminé		37					1	Oui
AP-034-037.035-002	M	D	Man	Fe	Scorie ?		37				2 g	1	Oui
AP-034-037.035-003	P	C	Rev	Ca	Dallage, placage	Ep. 19 mm, stries de sciage	37					1	Oui
AP-034-037.036-001	C	R	Dom	CC	Céramique		37					1	Oui
AP-034-037.036-002	C	C	Cha	TCA	Brique	Ep. 50 mm, profil en quart de rond	37					1	Oui

N° inventaire	Matériau	Fonction	Destination	Type	Identification	Description	Sond.	Profondeur	Date de	à	Quantité	Nb	Conservé
<b>Secteur 4 - Le Cèdre</b>													
<b>Sondage 1</b>													
AP-034-041.000-001	C	R	Dom	CC	Céramique		41					1	Oui
AP-034-041.005-001	C	C	Cha	TCA	Tuile plate	Ep. 12 mm, l. 150 mm, avec crochet	41					1	Oui
AP-034-041.005-002	N	D	Allim	OsA	Os		41				10 g	2	Oui
AP-034-041.006-001	C	R	Dom	CC	Céramique		41					7	Oui
AP-034-041.006-002	C	R	Dom	CC	Céramique		41					1	Oui
AP-034-041.006-003	C	C	Maç	TCA	Brique	Ep. 48 mm, l. 105 mm	41					1	Non
AP-034-041.006-004	C	C	Cha	TCA	Tuile plate		41					1	Non
AP-034-041.008-001	M	O	Ind	Fe	Indéterminé		41				100 g	1	Non
AP-034-041.008-002	C	R	Dom	CC	Céramique		41					6	Oui
AP-034-041.009-001	C	C	Cha	TCA	Tuile plate	Ep. 13 à 15 mm	41					3	Non
AP-034-041.009-002	C	R	Dom	CC	Céramique		41					3	Oui
AP-034-041.009-003	N	D	Allim	OsA	Os		41				20 g	1	Oui
AP-034-041.009-004	C	C	Cha	TCA	Tuile plate	Ep. 14 mm, avec perforation	41					1	Non
AP-034-041.010-001	C	R	Dom	CC	Céramique	Sur 011	41		300	500		3	Oui
AP-034-041.010-002	C	R	Dom	CC	Céramique		41					4	Oui
AP-034-041.010-003	C	C	Cha	TCA	Tuile plate	Ep. 16 mm	41					1	Non
AP-034-041.011-001	C	R	Dom	CC	Céramique		41		1	100		10	Oui
AP-034-041.011-002.1	C	C	Ind	TCA	Indéterminé		41					1	Oui
AP-034-041.011-002.2	C	O	Jeu	TCA	Palet	TCA retaillée	41					1	Oui
AP-034-041.011-003	C	C	Ind	TCA	Indéterminé		41					1	Non
AP-034-041.011-004	N	D	Allim	OsA	Os		41				5 g	1	Oui
AP-034-041.011-005	D	C	Rev	EP	Enduit peint	Blanc	41					1	Oui
AP-034-041.018-001	D	C	Rev	EP	Enduit peint	Blanc	41					2	Oui
AP-034-041.020-001	C	R	Dom	CC	Céramique		41		100	200 ?		1	Oui
AP-034-041.020-002	C	C	Ind	TCA	Indéterminé		41					1	Non
AP-034-041.020-003	N	D	Allim	OsA	Os		41				10 g	2	Oui
AP-034-041.024-001	C	R	Dom	CC	Céramique		41		100	200 ?		2	Oui
AP-034-041.024-002	C	C	Cha	TCA	Tequila		41					1	Non
AP-034-041.024-003	D	C	Rev	EP	Enduit peint	Blanc	41					15	Oui
AP-034-041.029-001	C	R	Dom	CC	Céramique	Rouge et blanc	41		100	200		10	Oui
AP-034-041.029-002	D	C	Rev	EP	Enduit peint		41					2	Oui
AP-034-041.029-003	N	D	Allim	OsA	Os		41				50 g	4	Oui
AP-034-041.029-004	N	D	Allim	Cq	Huitre		41				85 g	1	Oui
AP-034-041.029-005	N	D	Allim	Cq	Coquille Saint-Jacques		41				15 g	1	Oui
AP-034-041.029-006	M	O	Ind	Fe	Tige	Tige de section rectangulaire	41				35 g	1	Oui
AP-034-041.029-007	M	O	Ind	Fe	Tige	Tige de section rectangulaire	41				20 g	1	Oui
AP-034-041.029-008	C	C	Cha	TCA	Tequila		41					1	Non
AP-034-041.029-009	C	C	Maç	TCA	Brique		41					1	Oui
AP-034-041.034-001	C	R	Dom	CC	Céramique	Ep. 38 mm, avec traces digitées	41		100	150		12	Oui
AP-034-041.034-002	N	O	Allim	OsA	Charnière	complet; perforation visible (diam. 10,23 mm); L. 36,60 mm, diam. 25,6 mm, type Béral A XI, 2	41				24,17 g	1	Oui
AP-034-041.034-003	N	D	Allim	OsA	Os		41				15 g	3	Oui
AP-034-041.034-004	C	C	Ind	TCA	Indéterminé		41					1	Non
AP-034-041.034-005	P	C	Maç	Ca	Mellon ?	Ep. 60 à 80 mm, prof. 90 mm	41					1	Non
AP-034-041.035-001	C	R	Dom	CC	Céramique		41		1	300		3	Oui
AP-034-041.036-001	C	R	Dom	CC	Céramique		41		1	300		18	Oui
AP-034-041.036-002	D	C	Déc	EP	Enduit peint	Rouge	41					1	Oui
AP-034-041.036-003	N	D	Allim	OsA	Os		41				385 g	8	Oui
AP-034-041.041-001	C	R	Dom	CC	Céramique		41					1	Oui
AP-034-041.041-002	M	C	Ind	Fe	Clou		41				15 g	1	Oui
AP-034-041.041-003	N	D	Allim	OsA	Os		41				15 g	3	Oui
AP-034-041.045-001	C	R	Dom	CC	Céramique		41		1	300		2	Oui
AP-034-041.048-001	C	R	Dom	CC	Céramique		41		50	100 ?		2	Oui
AP-034-041.053-001	M	I		Fe	Plaque		41				30 g	1	Oui

N° inventaire	Matériau	Fonction	Destination	Type	Identification	Description	Sond.	Profondeur	Date de	a	Quantité	Nb	Conservé
AP-034-041.054-001	C	R	Dom	CC	Céramique		41		1	100		3	Oui
AP-034-041.054-002	N	D	Allim	OsA	Os		41				5 g	2	Oui
AP-034-041.057-001	P	O	Dom	Pou	Meule		41					1	Oui
AP-034-041.057-002	C	R	Dom	CC	Céramique		41		1	50		2	Oui
AP-034-041.059-001	C	R	Dom	CC	Céramique		41		1	50		1	Oui
AP-034-041.061-001	C	R	Dom	CC	Céramique		41		1	100		2	Oui
AP-034-041.064-001	C	R	Dom	CC	Céramique		41		1	100		1	Oui
AP-034-041.067-001	C	R	Dom	CC	Céramique		41		100	200 ?		3	Oui
AP-034-041.067-002	C	C	Cha	TCA	Tequila		41					1	Non
AP-034-041.067-003	C	C	Ind	TCA	Indéterminé		41					1	Non
AP-034-041.068-001	C	R	Dom	CC	Céramique		41		1	300		2	Oui
AP-034-041.069-001	C	R	Dom	CC	Céramique		41		1	100		5	Oui
AP-034-041.069-002	N	D	Allim	OsA	Os		41				30 g	3	Oui
AP-034-041.073-001	C	R	Dom	CC	Céramique		41		1	100		2	Oui
AP-034-041.073-002	N	D	Allim	OsA	Os		41					1	Oui
AP-034-041.073-003	M	C	Ind	Fe	Clou		41					1	Oui
AP-034-041.082-001	C	R	Dom	CC	Céramique		41		1	50		2	Oui
AP-034-041.086-001	C	R	Dom	CC	Céramique		41		100	200		7	Oui
AP-034-041.096-002	P	D	Man	Ca	Déchet		41					1	Non
AP-034-041.097-001	C	R	Dom	CC	Céramique		41		1	300		8	Oui
AP-034-041.097-002	C	C	Cha	TCA	Tequila		41					1	Non
AP-034-041.100-001	C	R	Dom	CC	Céramique		41		100	200		1	Oui
AP-034-041.100-002	M	D	Man	Sc	Scorie (fer)		41				280 g	1	Oui
AP-034-041.105-001	C	R	Dom	CC	Céramique		41		50	100		7	Oui
AP-034-041.105-002	N	D	Allim	OsA	Os		41				25 g	4	Oui
AP-034-041.105-003	C	C	Ind	TCA	Indéterminé		41					1	Non
AP-034-041.106-001	C	R	Dom	CC	Céramique		41		50	100 ?		1	Oui
AP-034-041.108-001	C	R	Dom	CC	Céramique		41		1	100		1	Oui
AP-034-041.108-002	M	O	Ind	AC	Plaque		41				0,79 g	1	Oui
AP-034-041.109-001	C	R	Dom	CC	Céramique		41		1	50		4	Oui
AP-034-041.123-001	C	R	Dom	CC	Céramique		41		50	150		7	Oui
AP-034-041.123-002	C	C	Cha	TCA	Imbrex		41					1	Non
AP-034-041.123-003	C	C	Cha	TCA	Tequila		41					1	Non
AP-034-041.123-004	C	C	Maç	TCA	Brique		41					1	Non
AP-034-041.124-001	C	R	Dom	CC	Céramique		41		50	150		3	Oui
AP-034-041.124-002	N	D	Allim	OsA	Os		41				4 g	1	Oui
AP-034-041.124-003	C	C	Ind	TCA	Indéterminé		41					1	Non
AP-034-041.124-004	C	C	Maç	TCA	Brique		41					2	Non
AP-034-041.128-001	C	R	Dom	CC	Céramique		41		50	100 ?		4	Oui
AP-034-041.128-002	N	D	Allim	OsA	Os		41				10 g	2	Oui
AP-034-041.128-003	M	C	Ind	Fe	Clou		41				15 g	1	Oui
AP-034-041.135-001	C	R	Dom	CC	Céramique		41		1	100		2	Oui
AP-034-041.138-001	C	R	Dom	CC	Céramique		41		1	100		3	Oui
AP-034-041.140-001	C	R	Dom	CC	Céramique		41		1	100 ?		1	Oui
AP-034-041.145-001	C	R	Dom	CC	Céramique		41		1	100		7	Oui
AP-034-041.147-001	C	R	Dom	CC	Céramique		41		1	100		1	Oui
AP-034-041.149-001	C	R	Dom	CC	Céramique		41		100	200 ?		1	Oui

N° inventaire	Matériau	Fonction	Destination	Type	Identification	Description	Sond.	Profondeur	Date de	à	Quantité	Nb	Conservé
AP-034-043.000-001	C	R	Dom	CC	Céramique		43					8	Oui
AP-034-043.000-002	N	D	Alim	OsA	Os	Corne	43				35 g	1	Oui
AP-034-043.011-001	C	R	Dom	CC	Céramique		43		1	100		1	Oui
AP-034-043.012-001	N	D	Alim	OsA	Os		43				25 g	1	Oui
AP-034-043.012-002	C	R	Dom	CC	Céramique		43		1	300		3	Oui
AP-034-043.015-001	C	R	Dom	CC	Céramique		43		100	200 ?		1	Oui
AP-034-043.017-001	C	R	Dom	CC	Céramique		43		1	300		1	Oui
AP-034-043.029-001	C	R	Dom	CC	Céramique		43		100	200 ?		1	Oui
AP-034-043.031-001	N	D	Alim	OsA	Os		43				2 g	1	Oui
AP-034-043.032-002	M	C	Ind	Fe	Os		43				15 g	1	Oui
AP-034-043.032-003	C	R	Dom	CC	Céramique		43		50	100		2	Oui
AP-034-043.041-001	C	R	Dom	CC	Céramique		43		1	100		18	Oui
AP-034-043.045-001	C	R	Dom	CC	Céramique		43		1	100		4	Oui
AP-034-043.045-002	N	D	Alim	OsA	Os		43		1	100		10	Oui
AP-034-043.045-003	M	C	Ind	Fe	Clou		43				5 g	2	Oui
AP-034-043.047-001	C	R	Dom	CC	Céramique		43		1	100		2	Oui
AP-034-043.047-002	N	D	Alim	OsA	Os		43				10 g	1	Oui
AP-034-043.055-001	C	R	Dom	CC	Céramique		43		1	300		3	Oui
AP-034-043.056-001	M	C	Ind	Fe	Clou		43				10 g	1	Oui
AP-034-043.057-001	C	R	Dom	CC	Céramique		43		100	200 ?		4	Oui
AP-034-043.058-001	C	R	Dom	CC	Céramique		43					1	Oui
AP-034-043.058-002	C	C	Cha	TCA	Tequila		43				25 g	1	Oui
AP-034-043.058-003	M	O	Ind	Fe	Indéterminé		43					1	Oui
AP-034-043.060-001	C	R	Dom	CC	Céramique		43		1	100		3	Oui
AP-034-043.060-002	N	D	Alim	OsA	Os		43				5 g	1	Oui
AP-034-043.061-001	C	R	Dom	CC	Céramique		43		50	100		11	Oui
AP-034-043.062-001	C	R	Dom	CC	Céramique		43		50	100		11	Oui
AP-034-043.063-001	C	R	Dom	CC	Céramique		43		1	50		1	Oui
AP-034-043.064-001	C	R	Dom	CC	Céramique		43		1	100		5	Oui
AP-034-043.064-002	N	D	Alim	OsA	Os		43				365 g	4	Oui
AP-034-043.066-001	C	R	Dom	CC	Céramique		43		50	150		1	Oui
AP-034-043.067-001	C	R	Dom	CC	Céramique		43		50	100		1	Oui
AP-034-043.070-001	C	R	Dom	CC	Céramique		43		150	250		6	Oui
AP-034-043.077-001	N	D	Alim	OsA	Os		43				10 g	1	Oui
AP-034-043.079-001	C	R	Dom	CC	Céramique		43		100	200 ?		18	Oui
AP-034-043.079-002	C	C	Cha	TCA	Imbrex		43					2	Non
AP-034-043.079-003	C	C	Cha	TCA	Tequila		43					2	Non
AP-034-043.079-004	N	D	Alim	OsA	Os		43				3 g	1	Oui
AP-034-043.080-001	M	C	Ind	Fe	Clou		43				30 g	1	Oui
AP-034-043.080-002	C	R	Dom	CC	Céramique		43		100	300		9	Oui
AP-034-043.080-003	C	C	Cha	TCA	Imbrex		43					3	Non
AP-034-043.080-004	C	C	Cha	TCA	Tequila		43					1	Non
AP-034-043.080-005	P	O	Alim	Ca	Meule	Brûlée	43					1	Oui
AP-034-043.080-006	N	D	Alim	OsA	Os	Brûlée	43				5 g	2	Oui
AP-034-043.082-001	M	C	Ind	Fe	Clou		43				15 g	2	Oui
AP-034-043.082-002	C	R	Dom	CC	Céramique		43		1	300		13	Oui
AP-034-043.082-003	V	R	Dom	Indéterminé	Indéterminé		43					1	Oui
AP-034-043.082-004	M	C	Ind	Fe	Clou ?	Clou ou gond de porte	43				15 g	1	Oui
AP-034-043.082-005	C	C	Cha	TCA	Tequila		43					2	Non
AP-034-043.084-001	C	C	Cha	TCA	Tequila	Avec traces digitées	43					1	Oui
AP-034-043.084-002	V	I	Cha	Tige	Tige	Açaitateur ?	43					1	Non
AP-034-043.084-003	P	C	Cha	Ard	Ardoise de toiture		43					2	Non
AP-034-043.084-004	M	D	Cha	Machefer	Machefer	Ep. 3 mm	43				60 g	1	Non

N°inventaire	Matériau	Fonction	Destination	Type	Identification	Description	Sond.	Profondeur	Date de	à	Quantité	Nb	Conservé
AP-034-043.084-004	P	C	Rev	Mb	Plinthe	Ep. 21. larg. 90 mm. marbre blanc de Carrare	43					1	Non
AP-034-043.084-005	P	C	Rev	Mb	Tablette	Bèche rose et grise de Belgique, mortaises de fiche de scellement sur tranche, ép. 36 mm	43					1	Non
<b>Sondage 4</b>													
AP-034-044.000-001	C	R	Dom	CC	Céramique		44					14	Oui
AP-034-044.000-002	N	D	Alim	Cq	Moule		44				1 g	1	Non
AP-034-044.000-003	N	D	Alim	Cq	Huître		44				5 g	1	Non
AP-034-044.000-004	C	C	Cha	TCA	Tuile plate	Ep. 10 et 13 mm	44					2	Non
AP-034-044.000-005	N	CA	InH	OsH	Humain		44				990 g	101	Oui
AP-034-044.000-006.1	C	R	Dom	CC	Céramique		44					1	Oui
AP-034-044.000-006.2	C	O	Jeu	CC	Plon, jeton		44					1	Oui
AP-034-044.003-001	N	CA	InH	OsH	Crâne		44				70 g	1	Oui
AP-034-044.003-002	C	C	Cha	TCA	Tuile plate	Ep. 12 mm. moderne	44					4	Non
AP-034-044.004-001	C	R	Dom	CC	Céramique		44		300	500		3	Oui
AP-034-044.005-001	C	R	Dom	CC	Céramique		44					1	Oui
AP-034-044.005-002	V	R			Indéterminé		44					1	Oui
AP-034-044.005-003	C	C	Cha	TCA	Tuile plate	Ep. 15 mm	44					1	Non
AP-034-044.006-001	C	R	Dom	CC	Céramique		44					2	Oui
AP-034-044.006-002	C	C	Ind	TCA	Indéterminé	Avec traces digitées	44					1	Non
AP-034-044.007-001	C	R	Dom	CC	Céramique		44				60 g	1	Oui
AP-034-044.007-002	N	D	Alim	OsA	Os		44					1	Non
AP-034-044.007-003	C	C	Cha	TCA	Tequila		44					1	Non
AP-034-044.007-004	C	C	Ind	TCA	Indéterminé		44					1	Non
AP-034-044.007-005	N	D	Alim	Cq	Escargot		44				3 g	2	Non
AP-034-044.007-006	N	D	Alim	Cq	Moule		44				1 g	1	Non
AP-034-044.007-007	N	D	Alim	Cq	Huître		44				10 g	1	Non
AP-034-044.007-008	N	CA	InH	OsH	Humain	Mélange humain-animal	44				1145 g	250	Oui
AP-034-044.582-001	C	R	Dom	CC	Céramique		44		1	300		4	Oui
AP-034-044.582-002	M	O	Ind	AC	Garniture de meuble ?	Tige plate, avec une extrémité en "pique"; L. cons. 44,86 mm, l. 5,56 à 6,61 mm. ép. 1,82 mm	44				2,3 g	1	Oui
AP-034-044.582-003	N	CA	InH	OsH	Humain		44				115 g	70	Oui
AP-034-044.582-004	N	D	Alim	Cq	Escargot		44				2 g	1	Non
AP-034-044.582-005	M	O	Ind	Fe	Fer plat		44				10 g	1	Oui
AP-034-044.582-006	M	C	Ind	Fe	Clou		44				90 g	22	Oui
AP-034-044.583-001	C	R	Dom	CC	Céramique		44		1	300		10	Oui
AP-034-044.583-002	N	CA	InH	OsH	Humain		44				125 g	70	Oui
AP-034-044.583-003	N	D	Alim	Cq	Moule		44				5 g	2	Non
AP-034-044.584-001	C	R	Dom	CC	Céramique		44		1	300		11	Oui
AP-034-044.584-002	N	CA	InH	OsH	Humain		44				90 g	34	Oui
AP-034-044.584-003	N	D	Alim	Cq	Escargot		44				1 g	1	Non
AP-034-044.585-001	C	R	Dom	CC	Céramique		44		300	500 ?		1	Oui
AP-034-044.585-002	M	C	Ind	Fe	Clou		44				5 g	1	Oui
AP-034-044.585-003	M	I			Indéterminé		44				25 g	1	Oui
AP-034-044.585-004	N	CA	InH	OsH	Humain		44				15 g	8	Oui
AP-034-044.586-001	C	R	Dom	CC	Céramique		44					1	Oui
AP-034-044.586-002	N	CA	InH	OsH	Humain		44				70 g	13	Oui

N°inventaire	Matériau	Fonction	Destination	Type	Identification	Description	Sond.	Profondeur	Date de	à	Quantité	Nb	Conservé
<b>Secteur 5 - Saint-Adrian</b>													
<b>Sondage 1</b>													
AP-034-051.003-001	C	R	Dom	CC	Céramique		51		75	100		31	Oui
AP-034-051.003-002	N	D	Alim	OsA	Os		51				70 g	13	Oui
AP-034-051.003-003	N	D	Alim	Cq	Huître		51				55 g	3	Oui
AP-034-051.003-004	V	R			Indéterminé		51					2	Oui
AP-034-051.003-005	M	C	Ind	Fe	Clou		51				35 g	3	Oui
AP-034-051.003-006	M	I		Fe	Indéterminé		51				35 g	3	Oui
AP-034-051.003-007	C	C	Cha	TCA	Imbrex		51					1	Non
AP-034-051.003-008	C	C	Ind	TCA	Indéterminé		51					1	Non
AP-034-051.003-009	N	O	Par	OsA	Cochlear	Complète; cuilleron circulaire (diam. 22 mm); manche cylindrique incomplet, L. cons. 53,7 mm; se prolongeant sous le cuilleron : type dit "en queue de rat", connu dès époque claudienne	51				2,03 g	1	Oui
AP-034-051.005-001	C	R	Dom	CC	Céramique		51		75	100	90 g	40	Oui
AP-034-051.005-002	N	D	Alim	OsA	Os		51					25	Oui
AP-034-051.005-003	V	R			Indéterminé		51					2	Oui
AP-034-051.005-004	N	D	Alim	Cq	Huître		51				100 g	3	Oui
AP-034-051.005-005	M	C	Ind	Fe	Clou		51				65 g	2	Oui
AP-034-051.005-006	M	I		Fe	Indéterminé		51				10 g	1	Oui
AP-034-051.005-007	C	C	Cha	TCA	Imbrex		51					1	Non
AP-034-051.005-008	C	C	Cha	TCA	Tuile plate		51					3	Non
AP-034-051.006-001	C	R	Dom	CC	Céramique		51		75	100	10 g	4	Oui
AP-034-051.006-002	M	C	Ind	Fe	Clou		51				5 g	1	Oui
AP-034-051.006-003	M	I		Fe	Indéterminé		51					2	Oui
AP-034-051.008-001	C	R	Dom	CC	Céramique		51		75	100	755 g	31	Oui
AP-034-051.008-002	N	D	Alim	OsA	Os		51				430 g	32	Oui
AP-034-051.008-003	N	D	Alim	Cq	Huître		51				480 g	8	Oui
AP-034-051.008-004	M	D	Man	Sc	Scorie (fer)		51				460 g	1	Oui
AP-034-051.008-005	M	C	Ind	Fe	Clou		51				30 g	3	Oui
AP-034-051.008-006	C	C	Cha	TCA	Tequila		51					1	Non
AP-034-051.008-007	C	C	Maç	TCA	Brique ?	Ep. 39 mm	51					1	Non
AP-034-051.008-008	C	C	Ind	TCA	Indéterminé		51					1	Non
AP-034-051.013-001	C	R	Dom	CC	Céramique		51		50	100		1	Oui
AP-034-051.015-001	C	R	Dom	CC	Céramique		51		50	100		3	Oui
AP-034-051.015-002	C	C	Cha	TCA	Tequila		51					1	Non
<b>Sondage 2</b>													
AP-034-052.001-001	C	R	Dom	CC	Céramique		52		1	300		1	Oui
AP-034-052.001-002	C	C	Cha	TCA	Tequila		52					1	Non
AP-034-052.001-003	C	R	Dom	CC	Céramique	15 cm au-dessus de 003	52		1	300		1	Oui
AP-034-052.003-001	C	R	Dom	CC	Céramique	Niveau sableux	52		à - 110	300		3	Oui
AP-034-052.003-002	C	C	Cha	TCA	Tequila	Niveau sableux	52		à - 110			1	Oui
AP-034-052.003-003	C	R	Dom	CC	Céramique	Sous bloc silex	52		1	300		1	Oui
AP-034-052.007-001	C	R	Dom	CC	Céramique	Niveau orange	52		1	300		1	Oui
AP-034-052.007-002	N	D	Alim	OsA	Os	Niveau orange	52		à - 130 jusque fond	200		4	Oui
AP-034-052.007-003	N	D	Alim	Cq	Moule	Niveau orange	52		à - 130 jusque fond		65 g	4	Oui
AP-034-052.007-004	N	D	Alim	Cq	Huître	Niveau orange	52		à - 130 jusque fond		5 g	1	Oui
AP-034-052.007-005	N	D	Alim	Cq	Huître	Niveau orange	52		à - 130 jusque fond		80 g	2	Oui
AP-034-052.007-006	D	C	Rev	EP	Enduit peint	Rose; niveau orange	52		à - 130 jusque fond			1	Oui
AP-034-052.007-007	C	C	Cha	TCA	Imbrex	Niveau orange	52		à - 130 jusque fond			2	Non
AP-034-052.012-001	C	R	Dom	CC	Céramique	Niveau orange	52		à - 130 jusque fond			2	Non
AP-034-052.012-002	N	D	Alim	OsA	Os	Niveau orange	52		à - 130 jusque fond	200 ?		1	Oui
AP-034-052.013-001	C	R	Dom	CC	Céramique		52		de - 150 à - 160	100		1	Oui
AP-034-052.013-002	N	D	Alim	Cq	Huître		52		de - 150 à - 160		95 g	1	Oui



N°inventaire	Matériau	Fonction	Destination	Type	Identification	Description	Sond.	Profondeur de - 150 à - 160 de - 150 à - 160	Date de	à	Quantité	Nb	Conservé
AP-034-052.013-003	D	C	Maç	Mo	Montier de toiture	Montier jaune	52					1	Oui
AP-034-052.013-004	C	C	Cha	TCA	Tequila		52					1	Non
AP-034-052.014-001	C	R	Dom	CC	Céramique		52		50	100		1	Oui
AP-034-052.014-002	N	D	Alim	OsA	Os		52				100 g	14	Oui
AP-034-052.014-003	C	R	Dom	CC	Céramique		52		50	100		19	Oui
AP-034-052.014-004	N	D	Alim	Cq	Huître		52				150 g	3	Oui
AP-034-052.014-005	N	D	Alim	Cq	Coque		52				15 g	6	Oui
AP-034-052.014-006	D	C	Dec	EP	Enduit peint	Rouge	52					6	Oui
AP-034-052.017-001	C	R	Dom	CC	Céramique		52		50	100		20	Oui
AP-034-052.017-002	N	D	Alim	OsA	Os		52				295 g	37	Oui
AP-034-052.017-003	N	D	Alim	Cq	Huître		52				6610 g	68	Oui
AP-034-052.017-004.1	C	R	Dom	CC	Céramique	Stillée	52					1	Oui
AP-034-052.017-004.2	C	E	Dom	CC	Estampille	Estampille sur sigillée	52					1	Oui
AP-034-052.017-005.1	C	R	Dom	CC	Céramique		52					1	Oui
AP-034-052.017-005.2	C	E	Dom	CC	Graffito		52					1	Oui
AP-034-052.017-006	C	C	Cha	TCA	Imbrex		52					4	Oui
AP-034-052.020-001	C	R	Dom	CC	Céramique		52		1	100		4	Oui
AP-034-052.020-002	N	D	Alim	OsA	Os		52					20 g	Oui
AP-034-052.020-003	N	D	Alim	Cq	Moule		52				2 g	1	Non
AP-034-052.021-001.1	C	R	Dom	CC	Céramique		52		1	100		1	Oui
AP-034-052.021-001.2	C	O	Jeu	CC	Pion, jeton		52		1	100		1	Oui
AP-034-052.021-002	N	D	Alim	OsA	Os		52				5 g	2	Oui
AP-034-052.024-001	C	R	Dom	CC	Céramique		52		1	300		1	Oui
AP-034-052.024-002	V	C	Verre à vitre				52					1	Oui
AP-034-052.024-003	N	D	Alim	OsA	Os		52				170 g	2	Oui

Sondage 3													
N°inventaire	Matériau	Fonction	Destination	Type	Identification	Description	Sond.	Profondeur de - 150 à - 160 de - 150 à - 160	Date de	à	Quantité	Nb	Conservé
AP-034-053.001-001	C	R	Dom	CC	Céramique		53		50	100		4	Oui
AP-034-053.001-002	N	D	Alim	OsA	Os		53				55 g	2	Oui
AP-034-053.001-003	M	O	Par	AC	Fibule (ardillon)	Ardillon de fibule à charnière, L. cons. 20,38 mm, ép. 1,34 mm	53				0,15 g	1	Oui
AP-034-053.001-004	C	R	Dom	CC	Céramique		53		50	100		1	Oui
AP-034-053.001-005.1	C	R	Dom	CC	Céramique		53					1	Oui
AP-034-053.001-005.2	C	R	Rev	CC	Séparateur ?		53					1	Oui
AP-034-053.002-001	M	C	Ind	Fe	Clou		53				15 g	1	Oui
AP-034-053.003-001	C	R	Dom	CC	Céramique		53		50	100		7	Oui
AP-034-053.003-002	N	D	Alim	OsA	Os		53				115 g	8	Oui
AP-034-053.004-001	C	R	Dom	CC	Céramique		53		50	200		10	Oui
AP-034-053.004-002	N	D	Alim	Cq	Huître		53				175 g	2	Oui
AP-034-053.004-003	C	C	Maç	TCA	Brique à téton	Ep. 42 mm	53					1	Oui
AP-034-053.004-004	M	D	Man	Sc	Scorie (fer)		53				1225 g	1	Oui
AP-034-053.004-005	N	D	Alim	OsA	Os		53				640 g	9	Oui
AP-034-053.005-001	C	R	Dom	CC	Céramique		53		50	200		2	Oui
AP-034-053.005-002	N	D	Alim	OsA	Os		53				20 g	1	Oui
AP-034-053.009-001	C	R	Dom	CC	Céramique		53					1	Oui
AP-034-053.009-002	N	D	Alim	OsA	Os		53				95 g	10	Oui
AP-034-053.009-003	C	C	Cha	TCA	Tequila		53					1	Non
AP-034-053.010-001	C	R	Dom	CC	Céramique		53		1	50		24	Oui
AP-034-053.010-002	N	D	Alim	Cq	Moule		53				2 g	1	Non
AP-034-053.010-003	N	D	Alim	Cq	Huître		53				170 g	2	Oui
AP-034-053.010-004	C	C	Cha	TCA	Tequila		53					1	Non
AP-034-053.010-005	N	D	Alim	OsA	Os		53				400 g	12	Oui
AP-034-053.010-006	M	C	Ind	Fe	Clou		53				50 g	6	Oui
AP-034-053.010-007	P	D	Man	Ca	Déchet	Ep. 50 mm, déchet de bloc	53					1	Non
AP-034-053.010-008	V	R	Ind		Indéterminé		53					1	Oui
AP-034-053.022-001	C	R	Dom	CC	Céramique		53		100	200 ?		9	Oui

N° Inventaire	Matériau	Fonction	Destination	Type	Identification	Description	Sond.	Profondeur	Date de	à	Quantité	Nb	Conservé
AP-034-053.022-002	N	D	Alim	Osa	Os		53				5 g	2	Oui
<b>Sondage 4</b>													
AP-034-054.001-001	C	C	Cha	TCA	Tuile plate	Ep. 12 mm	54					2	Non
AP-034-054.001-002	C	C	Cha	TCA	Tuile plate	Ep. 12 mm, l. 140 mm, avec crochet	54					1	Oui
AP-034-054.001-003	C	C	Maç	TGA	Brique	Ep. 55 mm, l. 115 mm	54					1	Non
AP-034-054.005-001	C	R	Dom	CC	Céramique		54		1	300		2	Oui
AP-034-054.006-001	C	C	Maç	TCA	Brique	Ep. 47 et 53 mm, l. 103 et 105 mm, avec traces de mortier	54					2	Non
AP-034-054.008-002	C	C	Cha	TCA	Tuile plate	Ep. 17 et 20 mm	54					2	Non
AP-034-054.008-001	C	C	Cha	TCA	Tuile plate		54		MM			2	Non
AP-034-054.008-002	C	C	Cha	TCA	Tuile plate	Ep. 13 mm	54					1	Non
AP-034-054.008-003	C	R	Dom	CC	Céramique		54		1700	1800 ?		4	Oui
AP-034-054.008-004	V	R	Indéterminé		Indéterminé		54					1	Oui
AP-034-054.008-005	C	C	Maç	TCA	Brique	Ep. 55 mm, l. 105 mm	54					1	Non
AP-034-054.010-001	C	R	Dom	CC	Céramique		54					10	Oui
AP-034-054.010-002	N	D	Alim	Osa	Os		54				330 g	2	Oui
AP-034-054.010-003	C	C	Cha	TGA	Tuile plate	Ep. 15 mm	54					1	Non
AP-034-054.010-004	M	O	Ind	AC	Tige	Tige plate, s'évasant sur une de ses extrémités; L. cons. 73 mm env., l. 6,04 mm, ép. 1,77 mm	54				5,73 g	1	Oui
AP-034-054.011-001	C	R	Dom	CC	Céramique		54		1	300		1	Oui
AP-034-054.016-001	C	R	Dom	CC	Céramique		54					1	Oui
AP-034-054.020-001	C	R	Dom	CC	Céramique		54					3	Oui
AP-034-054.020-002	N	D	Alim	Cq	Huître		54				25 g	1	Oui
AP-034-054.020-003	M	C	Ind	Fe	Clou		54				15 g	1	Oui
AP-034-054.021-001	C	R	Dom	CC	Céramique		54		100	300		12	Oui
AP-034-054.021-002	V	R	Indéterminé		Indéterminé		54					2	Oui
AP-034-054.021-003	M	O	Ind	Fe	Indéterminé		54				65 g	1	Oui
AP-034-054.021-004	N	D	Alim	Osa	Os		54				100 g	7	Oui
AP-034-054.021-005	N	D	Alim	Cq	Escargot		54				5 g	1	Oui
AP-034-054.021-006	P	C	Rev	Ca	Dallage	Ep. 53, larg. 70, long. > 110 mm, forme rectangulaire	54					1	Oui
AP-034-054.027-001	C	R	Dom	CC	Céramique		54		1800	2000		29	Oui
AP-034-054.027-002	M	O	Mes	AC	Compas		54					1	Oui
AP-034-054.027-003	V	R			Bouteille		54		XIXe	Xxe		3	Non
AP-034-054.027-004	V	C	Alim	Cq	Verre à vitre		54					1	Oui
AP-034-054.027-005	N	D	Alim	Fe	Huître		54				80 g	1	Non
AP-034-054.027-006	M	R			Boîte de conserve		54				200 g	1	Non
AP-034-054.027-007	C	C	Rev	TCA	Tomette	Chauffée; avec marques incisées; traces de mortier blanc et jaune	54					1	Non
AP-034-054.027-008	C	C	Rev	TCA	Carreau	Avec mortier sur parement interne; 160 x 160 x 20(ep)	54					4	Non
AP-034-054.027-009	M	C	Rev	Fe	Barreau ? (fenêtre)	(3) et 140 x 140 x 10 (ép), (1)	54				810 g	1	Non
AP-034-054.027-010	C	C	Rev	TCA	Carreau	Ep. 11 mm; blanc	54					1	Non
AP-034-054.029-001	C	R	Dom	CC	Céramique		54		1800	2000		4	Oui
AP-034-054.029-002	V	R	Indéterminé		Indéterminé		54					2	Oui
AP-034-054.030-001	C	R	Dom	CC	Céramique		54		1800	2000		4	Oui
AP-034-054.030-002	M	O	Ind	AC	Plaque	Plaque fine décorée, avec traces de donure sur la partie supérieure; 2 liges apparaissent sur la partie inférieure; objet fixé ?; L. cons. 43,9 mm, l. 13,47 mm	54				3,53 g	1	Oui
AP-034-054.030-003	V	R			Bouteille		54		XIXe	Xxe		2	Non
AP-034-054.030-004	V	R	Dom		Flacon		54					3	Oui
AP-034-054.030-005.1	C	R	Dom	CC	Céramique		54					1	Oui
AP-034-054.030-005.2	C	E		CC	Estantille		54					1	Oui

N° Inventaire	Matériau	Fonction	Destination	Type	Identification	Description	Sond.	Profondeur	Date de	à	Quantité	Nb	Conservé
AP-034-054.032-001	V	C			Verre à vitre ?		54					1	Oui
AP-034-054.034-001	C	R	Dom	CC	Céramique		54		diachronique			3	Oui
AP-034-054.034-002	V	R			Indéterminé		54					5	Oui
AP-034-054.034-003	N	D	Alim	OsA	Os	Traces de découpe	54				50 g	2	Oui
AP-034-054.034-005	M	I		Fe	Indéterminé		54				35 g	1	Oui
AP-034-054.034-006	C	C	Rev	TCA	Carreau	Ep. 7 mm; noir	54					1	Non

**Secteur 6 - Le Canal**

Sondage 1													
AP-034-061.011-001	C	R	Dom	CC	Céramique		61					1	Oui
AP-034-061.011-002	C	C	Cha	TCA	Tuile plate	Ep. 12 et 14 mm	61					2	Non
AP-034-061.012-001	M	M	Com	AC	Monnaie		61				4 g	1	Oui
AP-034-061.012-002	C	C	Cha	TCA	Imbrex		61					1	Non
AP-034-061.012-003	N	D	Alim	OsA	Os		61				125 g	3	Oui
AP-034-061.017-001	C	R	Dom	CC	Céramique		61					1	Oui
AP-034-061.017-002	C	C	Cha	TCA	Tuile plate	Ep. 13 à 15 mm	61					3	Non
AP-034-061.018-001	C	C	Cha	TCA	Tuile plate	Ep. 15 et 18 mm	61					2	Non
AP-034-061.023-001	C	C	Cha	TCA	Tuile	Contemporaine	61					1	Non
AP-034-061.024-001	V	O			Tube	Diam. 9 mm, L. 80 mm	61					1	Oui
AP-034-061.024-002	P	C	Rev	Ca	Dallage, placage	Ep. 22 mm, forme triangulaire	61					1	Oui

Sondage 2													
AP-034-062.002-001	C	R	Dom	CC	Céramique		62		1700	2000		2	Oui
AP-034-062.002-002	V	R			Indéterminé		62		XXe			1	Non
AP-034-062.002-003	V	R			Indéterminé		62					1	Oui
AP-034-062.002-004	C	C	Rev	TCA	Carrelage	Décoré de fleurs bleues sur fond blanc	62		XIXe	XXe		2	Non
AP-034-062.002-005	P	C	Rev	Mb	Pavé	Marbre noir de Belgique ; dim. 100 x 100, ép. 14 mm	62					1	Non
AP-034-062.004-001	C	R	Dom	CC	Céramique		62					3	Oui
AP-034-062.004-002	C	C	Cha	TCA	Tuile plate	Ep. 13 et 14 mm	62					2	Non
AP-034-062.005-001	C	R	Dom	CC	Céramique		62		1700	2000		2	Oui
AP-034-062.005-002	C	C	Autr	TCA	Dalle d'hypocauste	Ep. 80 mm	62					1	Oui
AP-034-062.005-003	C	C	Rev	TCA	Carreau d'âtre	Brûlé	62					1	Oui
AP-034-062.006-001	C	R	Dom	CC	Céramique	Boutelle, complète	62					1	Oui
AP-034-062.006-002	C	R	Dom	CC	Céramique		62					5	Oui
AP-034-062.006-003	C	C	Rev	TCA	Carreau	Ep. 18 mm, l. 105 mm	62					1	Oui
AP-034-062.006-004	C	C	Maç	TCA	Brique	Ep. 50 mm	62					1	Non
AP-034-062.007-001	C	R	Dom	CC	Céramique		62					1	Oui
AP-034-062.007-002	C	C	Cha	TCA	Tegula		62					1	Non
AP-034-062.007-003	C	C	Maç	TCA	Brique	Ep. 50 mm	62					1	Non
AP-034-062.008-001	C	R	Dom	CC	Céramique		62					2	Oui
AP-034-062.009-001	N	D	Alim	OsA	Os		62				190 g	1	Oui
AP-034-062.010-001	C	R	Dom	CC	Céramique		62		1	300		1	Oui
AP-034-062.010-002	C	C	Cha	TCA	Tuile plate	Ep. 13 mm	62					1	Non
AP-034-062.010-003	C	C	Maç	TCA	Brique	Ep. 52 mm	62					1	Non
AP-034-062.010-004	N	D	Alim	Cq	Huitre		62				50 g	1	Non

N°inventaire	Matériau	Fonction	Destination	Type	Identification	Description	Sond.	Profondeur	Date de	à	Quantité	Nb	Conservé
AP-034-063.007-001	C	R	Dom	CC	Céramique		63					2	Oui
AP-034-063.018-001	C	R	Dom	CC	Céramique		63		1	100		1	Oui
AP-034-063.023-001	M	O	Ind	AC	Clou	Clou à tête plate et bord recourbé, diam. 16,84 mm	63				0,91 g	1	Oui
AP-034-063.028-001	C	R	Dom	CC	Céramique		63		1	200		2	Oui
AP-034-063.035-001	D	C	Rev	EP	Enduit peint	Rouge	63					3	Oui
AP-034-063.037-001	P	D	Man	Ca	Déchet		63					1	Non
AP-034-063.037-002	D	C	Man	Mo	Mortier rose à tuileau		63					1	Non
AP-034-063.037-003	C	C	Ind	TCA	Indéterminé	Traces digitées	63					1	Oui
AP-034-063.037-004	C	C	Cha	TCA	Imbrix		63					1	Oui
AP-034-063.037-005	C	C	Mac	TCA	Brique		63					1	Oui
AP-034-063.037-006	C	C	Ind	TCA	Indéterminé	Ep. 42 mm	63					2	Non
AP-034-063.037-007	C	C	Cha	TCA	Tegula		63					2	Oui
AP-034-063.038-001	C	R	Dom	CC	Céramique		63		100	200		1	Oui
AP-034-063.039-001	C	R	Dom	CC	Céramique		63		50	150		1	Oui
AP-034-063.039-002	D	C	Rev	EP	Enduit peint		63					17	Oui
AP-034-063.045-001	C	R	Dom	CC	Céramique		63		50	100		8	Oui
AP-034-063.045-002	D	C	Rev	EP	Enduit peint		63					7	Oui
AP-034-063.045-003	P	C	Rev	Ca	Dallage, placage	Ep. 30 mm, concrétions brunâtres	63				30 g	1	Oui
AP-034-063.045-004	N	D	Alim	OsA	Os		63				20 g	2	Oui
AP-034-063.045-005	M	C	Ind	Fe	Clou		63					3	Oui
AP-034-063.046-001	C	C	Mac	TCA	Brique	Ep. 18 mm	63					2	Non
AP-034-063.047-001	C	R	Dom	CC	Céramique		63		50	200		5	Oui
AP-034-063.047-002	C	C	Add	TCA	Tuyau		63					1	Oui
AP-034-063.047-003	C	C	Ind	TCA	Indéterminé		63					5	Non
AP-034-063.047-004	D	C	Rev	EP	Enduit peint		63					13	Oui
AP-034-063.047-005	N	D	Alim	OsA	Os		63				45 g	3	Oui
AP-034-063.047-006	M	C	Ind	Fe	Clou		63				30 g	1	Oui
AP-034-063.047-007	M	O	Ind	AC	Clou	Clou à tête plate et bord recourbé, diam. 14,02 mm	63				0,6 g	1	Oui
AP-034-063.049-001	C	R	Dom	CC	Céramique		63		1	100		8	Oui
AP-034-063.050-001	C	R	Dom	CC	Céramique		63		1	300		4	Oui
AP-034-063.050-002	C	C	Mac	TCA	Brique	Ep. 57 mm, contemporaine	63					2	Non
AP-034-063.050-003	D	C	Add	FC	Fibrociment		63					3	Non
AP-034-063.050-004	C	C	Cha	TC	Tuyau	Diam. 160 mm	63					2	Non
AP-034-063.050-005	C	C	Mac	TC	Brique	Ep. 17 à 20 mm, l. 43 mm	63					2	Non
AP-034-063.050-006	C	C	Rev	CC	Carrelage	Falencé blanc	63				5 g	1	Non
AP-034-063.050-007	N	D	Alim	OsA	Os		63					1	Oui
AP-034-063.050-008	C	C	Cha	TCA	Tegula		63					1	Non
AP-034-063.050-009	C	C	Ind	TCA	Indéterminé		63					2	Non
AP-034-063.050-010	V	R	Ind		Bouteille		63					1	Oui
AP-034-063.050-011	V	C			Verre à vitre		63					1	Oui
AP-034-063.050-012	M	O	Ind	Fe	Ouvre-boîte		63				20 g	1	Non
AP-034-063.050-013	M	C	Ind	Fe	Clou	Moderne	63				20 g	1	Non
AP-034-063.050-014	M	O	Ind	Fe	Plaque, cornière		63				595 g	4	Non
AP-034-063.050-015	C	C	Rev	TC	Carreau	Contemporain	63					1	Non
AP-034-063.051-001	M	O	Ind	AC	Boucle		63				2,78 g	1	Non
AP-034-063.051-002	C	R	Dom	CC	Céramique		63					1	Oui
AP-034-063.053-001	C	C	Cha	TCA	Imbrix		63					2	Non
AP-034-063.054-001	M	C	Dom	CC	Céramique		63		1	300		1	Oui
AP-034-063.054-002	D	C	Rev	EP	Enduit peint		63				10 g	1	Oui
AP-034-063.054-003	D	C	Mac	Mo	Mortier à tuileau	Blanc	63					1	Oui
AP-034-063.054-004	C	C	Cha	TCA	Tegula		63					1	Non
AP-034-063.054-005	P	D	Man	Ca	Déchet		63					1	Non

N° Inventaire	Matériau	Fonction	Destination	Type	Identification	Description	Sond.	Profondeur	Date de	à	Quantité	Nb	Conservé
AP-034-063.056-001	D	C	Rev	EP	Enduit peint	Blanc	63					2	Oui
AP-034-063.056-001	D	C	Rev	EP	Enduit peint		63					5	Oui
AP-034-063.056-002	C	C	Cha	TCA	Imbrex		63					5	Non
AP-034-063.056-003	C	C	Cha	TCA	Tegula		63					1	Non
AP-034-063.056-004	C	C	Ind	TCA	Indéterminé		63					3	Non
AP-034-063.056-005	P	C	Rev	Ca	Dallage, placage	Ep. > 28 mm	63					1	Non
AP-034-063.056-006	P	D	Man	Ca	Déchet	Dont 1 angle de bloc	63					6	Non
AP-034-063.056-007	P	C	Rev	Ca	Dallage	Ep. 35, larg. 55, long. > 120 mm, parements internes de profil arrondi (remploi ?)	63					1	Oui
AP-034-063.056-008	D	C	Maç	Mo	Mortier rose à tulleau		63					4	Oui
AP-034-063.060-001	D	C	Rev	EP	Enduit peint	Rouge et blanc	63					2	Oui
AP-034-063.060-002	D	C	Maç	Mo	Mortier rose à tulleau		63					1	Non
AP-034-063.060-003	M	D	Man	Sc	Scorie (fer) ?		63				60 g	3	Oui
AP-034-063.061-001	C	C	Cha	TCA	Tuile plate	Ep. 14 mm, avec crochet	63					1	Non
AP-034-063.061-002	C	C	Cha	TCA	Tuile plate		63		MM			1	Non
AP-034-063.062-001	P	C	Cha	Ard	Ardoise de toiture	Avec mortaise de fixation	63					1	Non
AP-034-063.062-002	V	R			Indéterminé		63					2	Oui
AP-034-063.062-003	C	C	Maç	TCA	Brique	Ep. 51 mm	63					1	Non
AP-034-063.063-001	C	R	Dom	CC	Céramique		63		100	200		7	Oui
AP-034-063.063-002	D	C	Rev	EP	Enduit peint	Blanc et rouge	63					4	Oui
AP-034-063.063-003	C	C	Cha	TCA	Imbrex		63					1	Non
AP-034-063.063-004	P	C	Rev	Ca	Dallage, placage	Ep. 15 mm, concrétion récente (béton ?)	63					1	Oui
AP-034-063.063-005	P	D	Man	Ca	Déchet		63					1	Non
AP-034-063.063-006	C	C	Ind	TCA	Indéterminé		63					3	Non
AP-034-063.063-007	C	C	Cha	TCA	Tegula		63					1	Non
AP-034-063.063-008	C	C	Maç	TCA	Tubulus		63					1	Non

Secteur 7 - Les Thermes

Sondage 2													
N° Inventaire	Matériau	Fonction	Destination	Type	Identification	Description	Sond.	Profondeur	Date de	à	Quantité	Nb	Conservé
AP-034-072.002-001	C	R	Dom	CC	Céramique		72		100	300		8	Oui
AP-034-072.002-002	V	R			Réceptier ?		72					1	Oui
AP-034-072.002-003	V	C			Verre à vitre		72					1	Oui
AP-034-072.002-004	N	D	Alim	OsA	Os		72				15 g	1	Oui
AP-034-072.002-005	N	D	Alim	Cq	Huître		72				45 g	1	Non
AP-034-072.002-006	C	C		TCA	Tubulus strié	Ep. 13 mm	72					1	Oui
AP-034-072.002-007	C	C		TCA	Tubulus	Ep. 15 mm	72					1	Oui
AP-034-072.005-001	C	C		TCA	Tubulus	Ep. 12, 15 et 20 mm	72					5	Oui
AP-034-072.005-002	C	C	Maç	TCA	Brique à téton	Ep. 31 mm	72					1	Oui
AP-034-072.005-003	P	C	Maç	CA	Moellon	Ep. 80, prof. 150 mm, traces de pic et de mortier rose sur parement interne	72					1	Non
AP-034-072.005-004	P	C	Rev	Ca	Dallage	Ep. 73 mm, craie avec lit de mortier jaune	72					1	Oui
AP-034-072.005-005	C	R	Dom	CC	Céramique		72		100	300		2	Oui
AP-034-072.005-006	N	D	Alim	OsA	Os		72				20 g	2	Oui
AP-034-072.005-007	N	D	Alim	Cq	Huître		72				65 g	2	Oui
AP-034-072.005-008	C	C		TCA	Tubulus striée	Ep. 12 à 15 mm	72					5	Oui
AP-034-072.005-009	D	C	maç	Mo	Mortier rose à tulleau		72					1	Oui
AP-034-072.005-010	D	C	Maç	Mo	Mortier	Mortier rose; mortier rose et mortier jaune, avec inclusions de calcaire	72					1	Oui
AP-034-072.005-011	D	C	Cha	Mo	Joint de toiture	Avec empreintes	72					1	Oui
AP-034-072.005-012	D	C	Cha	Mo	Joint de toiture	Avec empreintes	72					1	Oui
AP-034-072.005-013	D	C	Maç	Mo	Mortier de maçonnerie	Avec inclusions de calcaire	72					1	Oui
AP-034-072.005-014	C	C	Maç	TCA	Brique	Ep. 32 mm	72		100	150		1	Non
AP-034-072.012-001	C	R	Dom	CC	Céramique		72					6	Oui
AP-034-072.012-002	N	D	Alim	OsA	Os		72				5 g	1	Oui
AP-034-072.012-003	N	D	Alim	CC	Moule		72				5 g	2	Non
AP-034-072.012-004	N	D	Alim	Cq	Huître		72				45 g	1	Oui

N°inventaire	Matériau	Fonction	Destination	Type	Identification	Description	Sond.	Profondeur	Date de	à	Quantité	Nb	Conservé
AP-034-072.012-005	C	C	Ind	TCA	Indéterminé		72					1	Non
AP-034-072.015-001	C	R	Dom	CC	Céramique		72		100	150		17	Oui
AP-034-072.015-002	N	D	Alim	OsA	Os		72				180 g	14	Oui
AP-034-072.015-003	V	C			Verre à vitre		72					1	Oui
AP-034-072.015-004	M	C	Ind	Fe	Clou		72				15 g	1	Oui
AP-034-072.015-005	D	C	Rev	EP	Enduit peint	Rouge et blanc	72					2	Oui
AP-034-072.015-006	C	C	Cha	TCA	Imbrex		72					1	Non
AP-034-072.015-007	C	C	Cha	TCA	Tequila	Ep. 16 mm	72					1	Non
AP-034-072.015-008	C	C		TCA	Tubulus strié		72					1	Oui
AP-034-072.015-009	D	C		Mo	Mortier moulé		72					2	Oui
AP-034-072.015-010	C	C	Cha	TCA	Imbrex		72					3	Non
AP-034-072.019-001	N	D	Alim	OsA	Os		72				130 g	1	Oui
AP-034-072.028-001	C	R	Dom	CC	Céramique		72		1	100		1	Oui
AP-034-072.027-001	D	C	Maç	Mo	Mortier rose à tuileau	Avec empreintes	72					5	Non
AP-034-072.027-002	N	D	Alim	OsA	Os		72				95 g	1	Oui
AP-034-072.028-001	C	R	Dom	CC	Céramique		72			300		3	Oui
AP-034-072.028-002	P	C	Rev	Ca	Dallage, placage	Ep. > 30 mm, forme angulaire	72					1	Oui
AP-034-072.028-003	D	C		Mo	Mortier rose à tuileau		72					3	Oui
AP-034-072.028-004	D	C	Maç	Mo	Joint en quart de rond		72					2	Oui
AP-034-072.028-005	C	C	Cha	TCA	Tequila		72					5	Oui
AP-034-072.028-006	C	C	Ind	TCA	Indéterminé		72					5	Non
AP-034-072.028-007	C	C	Maç	TCA	Brique	Avec mortier rose à tuileau, ép. 40 à 45 mm	72					2	Oui
AP-034-072.028-008	C	C		TCA	Tubulus strié	Ep. 12 à 18 mm	72					4	Oui
AP-034-072.028-009	C	C		TCA	Tubulus	Avec mortier rose à tuileau, ép. 18 mm	72					1	Oui
AP-034-072.028-010	P	C	Maç	Ca	Moellon	Ep. 70, prof. 125 mm, traces de pic et de mortier rose sur parement interne	72					1	Non
AP-034-072.028-011	C	R	Dom	CC	Céramique		72			300		1	Oui
AP-034-072.028-012	N	D	Alim	OsA	Os		72				150 g	1	Oui
AP-034-072.028-013	C	C		TCA	Tubulus	Ep. 10, 14 et 15 mm	72					3	Oui
AP-034-072.028-014	D	C	Maç	Mo	Mortier rose à tuileau		72					1	Oui
AP-034-072.028-015	D	C	Maç	Mo	Mortier	Jaune, avec empreinte de moellon	72					1	Oui
AP-034-072.028-016	P	D	Man	Ca	Déchet		72		GR			2	Non
AP-034-072.028-017	P	C	Maç	Ca	Moellon	Calcaire dur, moellon à pointe (haut. 100, larg. 100, prof. 160 mm)	72					1	Non
AP-034-072.028-018	P	D	Man	Ca	Déchet		72					1	Non
AP-034-072.028-019	N	D	Alim	Cq	Huître		72				35 g	1	Oui
AP-034-072.028-020	C	C	Cha	TCA	Imbrex		72					1	Non
AP-034-072.028-021	P	C	Rev	Ca	Dallage, placage	Ep. 55 mm	72					1	Non
AP-034-072.028-022	D	C		Mo	Joint de toiture	Avec remploi de TCA	72					1	Oui
AP-034-072.028-023	D	C	Cha	Mo	Joint de toiture		72					1	Oui
AP-034-072.028-024	D	C	Maç	Mo	Mortier		72					2	Oui
AP-034-072.029-001	V	C		Mo	Verre à vitre		72					1	Oui
AP-034-072.029-002	N	D	Alim	Cq	Huître		72				80 g	2	Oui
AP-034-072.029-003	D	C	Rev	EP	Enduit peint	Blanc et rouge	72					2	Oui
AP-034-072.029-004	C	C	Cha	TCA	Imbrex		72					5	Oui
AP-034-072.029-005	C	C	Cha	TCA	Tequila		72					5	Oui
AP-034-072.029-006	D	C	Maç	Mo	Joint en quart de rond		72					2	Oui
AP-034-072.029-007	P	C	Rev	Ca	Dallage	Ep. 35, 50 et 68 mm	72					3	Non
AP-034-072.029-008	C	C	Maç	TCA	Brique	Ep. 40 mm	72					1	Non
AP-034-072.029-009	C	C	Ind	TCA	Indéterminé		72					3	Non
AP-034-072.029-010	C	R	Dom	CC	Céramique		72					1	Oui
AP-034-072.029-011	P	D	Man	Ca	Déchet	Profil convexe (fût de colonne ?)	72					1	Non
AP-034-072.029-012	C	C	Cha	TCA	Tequila	l. 305 mm	72					1	Oui
AP-034-072.030-001	C	R	Dom	CC	Céramique		72			300		10	Oui
AP-034-072.030-002	M	C	Add	Fe	Emboîture de canalisation		72				85 g	1	Oui
AP-034-072.030-003	D	C	Maç	Mo	Mortier	Avec empreinte	72					1	Non

N°inventaire	Matériau	Fonction	Destination	Type	Identification	Description	Sond.	Profondeur	Date de	à	Quantité	Nb	Conservé
AP-034-072.030-004	C	C	Cha	TCA	Tequila		72					2	Non
AP-034-072.030-005	C	C	Cha	TCA	Imbrex		72					1	Oui
AP-034-072.030-006	C	C	Ind	TCA	Indéterminé		72					1	Non
AP-034-072.030-007	P	C	Rev	Ca	Dallage, placage	Ep. 23, 26 et 46 mm ; Un de forme angulaire	72					3	Non
AP-034-072.030-008	M	O	Ind	AC	Indéterminé		72				0,32 g	1	Oui
AP-034-072.031-001	C	R	Dom	CC	Céramique		72		1	300		1	Oui
AP-034-072.031-002	N	D	Allim	Cq	Huitre		72				80 g	1	Oui
AP-034-072.031-003	M	C	Ind	Fe	Clou ?		72				10 g	1	Oui
<b>Sondage 3</b>													
AP-034-073.000-001	C	R	Dom	CC	Céramique		73					7	Oui
AP-034-073.000-002	C	C	Cha	TCA	Tubulus strié		73					1	Oui
AP-034-073.000-003	C	C	Cha	TCA	Imbrex		73					2	Non
AP-034-073.000-004	N	D	Allim	OsA	Os		73				55 g	2	Oui
AP-034-073.000-005	C	C	Ind	TCA	Indéterminé		73					3	Non
AP-034-073.002-001	V	R	Dom	CC	Bouteille	Cul de bouteille contemporaine	73					1	Oui
AP-034-073.003-001	C	R	Dom	CC	Céramique		73		1	100		1	Oui
AP-034-073.004-001	C	C	Ind	TCA	Indéterminé		73					1	Non
AP-034-073.004-002	C	C	Maç	TCA	Brique	Ep. 40 mm	73					1	Non
AP-034-073.004-003	P	C	Rev	Gréf	Pavé	Pavé de rue en grès fin ferrugineux	73					1	Non
AP-034-073.004-004	C	C	Ind	TCA	Indéterminé		73					1	Non
AP-034-073.004-005	C	C	Cha	TCA	Imbrex		73					1	Non
AP-034-073.005-001	C	C	Cha	TCA	Imbrex		73					4	Non
AP-034-073.005-002	C	C	Cha	TCA	Tequila		73					2	Non
AP-034-073.005-003	C	C	Ind	TCA	Indéterminé		73					1	Non
AP-034-073.006-001	C	R	Dom	CC	Céramique		73					14	Oui
AP-034-073.006-002	D	C	Rev	EP	Enduit peint	Rouge	73					1	Oui
AP-034-073.006-003	M	C	Ind	Fe	Clou		73				25 g	3	Oui
AP-034-073.006-004	N	D	Allim	Cq	Escargot		73				5 g	2	Non
AP-034-073.006-005	N	D	Allim	OsA	Os		73				465 g	35	Oui
AP-034-073.006-006	C	C	Cha	TCA	Imbrex		73					1	Non
AP-034-073.006-007	C	C	Cha	TCA	Tequila		73					1	Non
AP-034-073.006-008	C	C	Ind	TCA	Indéterminé		73					3	Non
AP-034-073.006-009	P	C	Maç	Ca	Moellon	Calcaire dur, moellon à pointe (haut. 90, larg. 80, prof. 170 mm)	73					1	Non
AP-034-073.006-010	M	R	Man	AC	Vaisselle ?	Très corrodé	73				3,92 g	1	Oui
AP-034-073.006-011	P	D	Man	Ca	Déchet	Dont 1 avec fer collé dessus	73					3	Non
AP-034-073.006-012	N	D	Allim	Cq	Huitre		73				45 g	1	Oui
AP-034-073.006-013	C	C	Ind	TCA	Tuile plate	Ep. 12 mm	73					1	Non
AP-034-073.006-014	V	R	Com	TCA	Indéterminé		73					1	Oui
AP-034-073.006-015	M	M	Com	AC	Monnaie	Brûlée	73				24 g	1	Oui
AP-034-073.006-016	D	C	Mac	Mo	Mortier rose à tuileau	Empreinte de moellon et traces d'objet en AC	73					3	Oui
AP-034-073.006-017	P	O	Ind	SchA	Plaque	Avec perforation, ép. 1 mm	73					1	Oui
AP-034-073.006-018	C	C	Cha	TCA	Tequila		73					1	Non
AP-034-073.009-001	M	C	Ind	Fe	Clou		73				30 g	2	Oui
AP-034-073.009-002	D	C	Rev	EP	Enduit peint	Blanc	73					2	Oui
AP-034-073.009-003	D	C	Maç	Mo	Mortier	Jaune	73					9	Oui
AP-034-073.009-004	C	C	Cha	TCA	Tequila		73					2	Non
AP-034-073.009-005	C	C	Ind	TCA	Indéterminé		73					4	Non
AP-034-073.009-006	P	D	Man	Ca	Déchet	Profil convexe	73					1	Non
AP-034-073.009-007	P	D	Man	Ca	Déchet	Traces de ciseau à pierre	73					1	Non
AP-034-073.009-008	C	C	Cha	TCA	Imbrex		73					3	Oui
AP-034-073.009-009	P	C	Maç	Ca	Moellon	Calcaire dur, moellon à pointe coupée (haut. 80, larg. 120, prof. 170 mm) et à pointe (haut. 70, larg. 100, prof. 140 mm)	73					2	Non
AP-034-073.009-010	N	D	Allim	OsA	Os		73				25 g	69	Oui

N°inventaire	Matériau	Fonction	Destination	Type	Identification	Description	Sond.	Profondeur	Date de	à	Quantité	Nb	Conservé
AP-034-073.009-011	N	D	Alim	Cq	Escargot		73				50 g	27	Oui
AP-034-073.009-012	C	C	Maç	TCA	Brique	Ep. 32 mm	73					1	Oui
AP-034-073.011-001	D	C		FC	Fibrociment		73					1	Non
AP-034-073.011-002	M	C	Ind	Fe	Clou		73				10 g	1	Oui
AP-034-073.011-003	N	D	Alim	OsA	Os		73				40 g	6	Oui
AP-034-073.011-004	C	C	Mac	TCA	Brique	Ep. 39 mm	73					1	Non
AP-034-073.011-005	C	C	Cha	TCA	Tequila		73					4	Non
AP-034-073.011-006	C	C	Cha	TCA	Imbrex		73					6	Non
AP-034-073.011-007	C	C	Ind	TCA	Indéterminé	Dont 1 avec mortier jaune	73					4	Non
AP-034-073.011-008	P	D	Man	Ca	Déchet		73					1	Non
AP-034-073.011-009	D	C	Maç	Mo	Mortier rose à tuileau		73					2	Non
AP-034-073.013-001	C	C	Cha	TCA	Imbrex		73					2	Non
AP-034-073.013-002	C	C	Cha	TCA	Tequila		73					1	Non
AP-034-073.018-001	C	C	Cha	TCA	Imbrex		73					4	Oui
AP-034-073.018-002	C	C	Ind	TCA	Indéterminé		73					1	Non
AP-034-073.018-003	M	C	Ind	Fe	Clou		73				30 g	2	Oui
AP-034-073.018-004	C	C	Cha	TCA	Tequila		73					1	Non
AP-034-073.018-005	P	D	Man	Ca	Déchet		73					3	Non
AP-034-073.018-006	P	D	Man	Ca	Déchet		73					1	Non
AP-034-073.019-001	C	R	Dom	CC	Céramique		73					3	Oui
AP-034-073.019-002	P	C	Rev	Sch	Placage	Ep. 3 mm (crustae ?)	73					1	Oui
AP-034-073.019-003	P	C	Rev	Ca	Astragale ?	Ep. 25. prof. 75 mm, ligne de sciage	73					1	Oui
AP-034-073.019-004	C	C	Cha	TCA	Imbrex		73					2	Non
AP-034-073.020-001	C	C	Dom	TCA	Indéterminé		73					2	Non
AP-034-073.020-002	C	R	Dom	CC	Céramique		73					1	Oui
AP-034-073.024-001	C	R	Dom	CC	Céramique		73					1	Oui
AP-034-073.026-001	C	R	Dom	CC	Céramique		73		100	300		3	Oui
AP-034-073.026-002	D	C	Rev	EP	Enduit peint	Noir	73					1	Oui
AP-034-073.026-003	N	D	Alim	Cq	Huître		73					1	Oui
AP-034-073.026-004	D	C	Mac	Mo	Mortier rose à tuileau		73					1	Non
AP-034-073.030-001	C	R	Dom	CC	Céramique		73		1	100		1	Oui
AP-034-073.030-002	N	D	Alim	Cq	Huître		73				100 g	1	Oui
AP-034-073.031-001	C	C		TCA	Dalle d'hypocauste	Ep. 73 mm, avec traces digitées	73					1	Oui

Sondage 4

AP-034-074.000-001	C	R	Dom	CC	Céramique		74		50	100		1	Oui
AP-034-074.005-001	C	R	Dom	CC	Céramique		74		1	100		4	Oui
AP-034-074.005-002	N	D	Alim	OsA	Os		74				10 g	1	Oui

Sondage 5

AP-034-075.000-001	C	R	Dom	CC	Céramique		75					19	Oui
AP-034-075.000-002	N	D	Alim	Cq	Huître		75				100 g	2	Non
AP-034-075.000-003	N	D	Alim	Cq	Moule		75				5 g	1	Non
AP-034-075.000-004	N	D	Alim	OsA	Os		75				5 g	1	Oui
AP-034-075.000-005	D	C	Rev	EP	Enduit peint	Rouge	75					3	Oui
AP-034-075.000-006	P	C	Rev	RD	Revêtement	Pierre verte (crustae), vert antique de Thessalie (Grèce)	75					1	Oui
AP-034-075.000-007	M	C	Ind	Fe	Clou	Tête plate et tige plate	75				30 g	2	Oui
AP-034-075.000-008	C	C	Cha	TCA	Imbrex		75					1	Non
AP-034-075.000-009	P	C	Rev	Ca	Dallage, placage		75					1	Non
AP-034-075.002-001	C	R	Dom	CC	Céramique	Ep. 22 mm, calcaire brûlé ?	75		100	200 ?		46	Oui
AP-034-075.002-002	N	D	Alim	Cq	Huître		75				375 g	7	Oui
AP-034-075.002-003	N	D	Alim	Cq	Coque		75				15 g	3	Oui
AP-034-075.002-004	N	D	Alim	OsA	Os		75				30 g	3	Oui
AP-034-075.002-005	M	C	Ind	Fe	Clou		75				3 g	1	Oui
AP-034-075.002-006	M	O	Ind	AC	Indéterminé		75				15,66 g	1	Oui



N°inventaire	Matériau	Fonction	Destination	Type	Identification	Description	Sond.	Profondeur	Date de	à	Quantité	Nb	Conservé
AP-034-075.002-007	C	O	Dom	CC	Pipe		75					1	Oui
AP-034-075.002-008	V	C			Verre à vitre		75					1	Oui
AP-034-075.002-009	C	C	Ind	TCA	Indéterminé		75					1	Non
AP-034-075.002-010	D	C	Maç	Mo	Montier rose à tuileau		75					1	Non
AP-034-075.002-011	D	C	Rev	EP	Enduit peint	Rouge	75					1	Oui
AP-034-075.002-012	C	C	Mac	TCA	Brique striée	Ep. 16 mm	75					1	Oui
AP-034-075.003-001	C	R	Dom	CC	Céramique		75		100	200 ?		2	Oui
AP-034-075.003-002	N	D	Allim	OsA	Os	Brûlé	75				5 g	1	Oui
AP-034-075.003-003	M	C	Ind	Fe	Clou		75				25 g	6	Oui
AP-034-075.003-004	M	O	Vêt	Fe	Clou de chaussure		75				5 g	1	Oui
AP-034-075.005-001	D	C	Rev	EP	Enduit peint	divers	75					46	Oui
AP-034-075.005-002	M	C	Ind	Fe	Clou		75				45 g	2	Oui
AP-034-075.005-003	C	R	Dom	CC	Céramique		75		100	200 ?		7	Oui
AP-034-075.006-001	C	R	Dom	CC	Céramique		75		150	200		16	Oui
AP-034-075.006-002	N	D	Allim	OsA	Os		75				45 g	8	Oui
AP-034-075.006-003	N	D	Allim	Cq	Coque		75				10 g	3	Oui
AP-034-075.006-004	M	C	Ind	Fe	Clou		75				15 g	2	Oui
AP-034-075.007-001	C	R	Dom	CC	Céramique		75		100	200 ?		3	Oui
AP-034-075.007-002	C	C	Cha	TCA	Imbrex		75					3	Oui
AP-034-075.008-001	D	C	Man	ScV	Score vitrifiée		75				50 g	12	Oui
AP-034-075.011-001	C	R	Dom	CC	Céramique		75		100	200		3	Oui
AP-034-075.011-002	N	D	Allim	Cq	Moule		75				2 g	1	Non
AP-034-075.011-003	N	D	Allim	Cq	Coque		75				2 g	1	Oui
AP-034-075.013-001	M	D	Man	Pb	Coultre		75				5 g	1	Oui
AP-034-075.013-002	D	C	Rev	EP	Enduit peint	Rouge	75					1	Oui
AP-034-075.014-001	C	R	Dom	CC	Céramique		75					1	Oui
AP-034-075.019-001	M	O	Ind	Pb	Tige		75				5 g	1	Oui
AP-034-075.020-001	C	R	Dom	CC	Céramique		75		150	200		3	Oui
AP-034-075.020-002	N	D	Allim	OsA	Os		75				25 g	2	Oui
AP-034-075.020-003	N	D	Allim	Cq	Moule		75				3 g	1	Oui
AP-034-075.020-004	D	C	Rev	EP	Enduit peint	Rouge	75					2	Oui
AP-034-075.022-001	C	R	Dom	CC	Céramique		75		100	200		1	Oui
AP-034-075.023-001	C	R	Dom	CC	Céramique		75		100	200 ?		12	Oui
AP-034-075.023-002	N	D	Allim	Cq	Coque		75				2 g	1	Oui
AP-034-075.023-003	N	D	Allim	Cq	Huitre		75				70 g	1	Oui
AP-034-075.023-004	N	D	Allim	OsA	Os		75				240 g	3	Oui
AP-034-075.023-005	D	C	Maç	Mo	Mortier	Jaune	75				20 g	1	Non
AP-034-075.023-006	M	C	Ind	Fe	Clou		75					1	Oui
AP-034-075.023-007	D	C	Rev	EP	Enduit peint	Rouge	75					1	Oui
AP-034-075.023-008	C	C	Cha	TCA	Tequila		75					1	Non
AP-034-075.023-009	P	C	Rev	Ca	Dallage, placage	Ep. 37, 42, 45, 50, 53 mm	75					5	Non
AP-034-075.031-001	C	C	Mac	TCA	Brique	Ep. 41 mm	75					1	Oui
AP-034-075.031-002	C	R	Dom	CC	Céramique		75		100	300		71	Oui
AP-034-075.031-002.1	C	R	Dom	CC	Céramique		75					1	Oui
AP-034-075.031-002.2	C	O	Ecl	CC	Fond de pot retailé		75					1	Oui
AP-034-075.031-003	P	O	Par	Li	Bracelet		75					1	Oui
AP-034-075.031-004	M	O	Ind	AC	Indéterminé		75				0,7 g	1	Oui
AP-034-075.031-005	N	D	Allim	Cq	Huitre		75				580 g	10	Oui
AP-034-075.031-006	N	D	Allim	Cq	Coque		75				5 g	2	Oui
AP-034-075.031-007	N	D	Allim	OsA	Os		75				35 g	3	Oui
AP-034-075.031-008	V	R	Ind	OsA	Indéterminé		75					1	Oui
AP-034-075.031-009	M	C	Ind	Fe	Clou		75				25 g	2	Oui
AP-034-075.031-010	M	I	Rev	Fe	Indéterminé		75				70 g	2	Oui
AP-034-075.031-011	D	C	Rev	EP	Enduit peint	Rouge	75					1	Oui
AP-034-075.031-012	C	C	Cha	TCA	Imbrex		75					4	Non
AP-034-075.031-013	C	C	Cha	TCA	Tequila		75					1	Non

N°inventaire	Matériau	Fonction	Destination	Type	Identification	Description	Sond.	Profondeur	Date de	à	Quantité	Nb	Conservé
AP-034-075.031-014	C	C	Mac	TCA	Brique	Ep. 40 mm	75					1	Non
AP-034-075.031-015	C	C	Mac	TCA	Tubulus		75					1	Non
AP-034-075.032-001	C	R	Dom	CC	Céramique		75		100	300		3	Oui
AP-034-075.032-002	N	D	Alim	OsA	Os		75				3 g	1	Oui
AP-034-075.032-003	C	C	Cha	TCA	Imbrex		75					2	Non
AP-034-075.034-001	C	R	Dom	CC	Céramique		75		100	300		4	Oui
AP-034-075.034-002	N	D	Alim	OsA	Os		75				2 g	1	Oui
AP-034-075.034-003	V	R			Indéterminé		75					1	Oui
AP-034-075.034-004	M	C	Ind	Fe	Clou		75					1	Oui
AP-034-075.034-005	C	C	Rev	TCA	Carreau vernissé	vernisage vert	75				25 g	2	Oui
AP-034-075.041-001	C	R	Dom	CC	Céramique		75		150	300		6	Oui
AP-034-075.042-001	C	R	Dom	CC	Céramique		75		100	300		2	Oui
AP-034-075.042-002	N	D	Alim	OsA	Os		75				10 g	1	Oui
AP-034-075.042-003	M	O	Ind	Fe	Indéterminé	Outil ?	75				40 g	4	Oui
AP-034-075.049-001	C	R	Dom	CC	Céramique		75		100	300		1	Oui
AP-034-075.049-002	M	C	Ind	Fe	Clou		75		100	300		1	Oui
AP-034-075.049-003	N	D	Alim	Cq	Coque		75				4 g	1	Oui
AP-034-075.055-001	C	R	Dom	CC	Céramique		75		100	200		20	Oui
AP-034-075.055-002	N	D	Alim	OsA	Os	Os brûlé	75				5 g	2	Oui
AP-034-075.057-001	C	R	Dom	CC	Céramique		75		200	300		25	Oui
AP-034-075.057-002	M	O	Vêt	Fe	Clou de chaussure		75					1	Oui
AP-034-075.057-003	M	C	Ind	Fe	Clou		75				100 g	9	Oui
AP-034-075.057-004	P	C	Déc	Sch	Tesselle	Schiste noir d'Autun	75					1	Oui
AP-034-075.057-005	N	D	Alim	OsA	Os		75				33 g	14	Oui
AP-034-075.057-006	M	I		Fe	Indéterminé		75				15 g	3	Oui
AP-034-075.057-007	M	D	Man	Sc	Scorie (fer)		75				5 g	1	Oui
AP-034-075.057-008	C	C	Cha	TCA	Imbrex		75					2	Non
AP-034-075.057-009	C	C	Ind	TCA	Indéterminé		75					1	Non
AP-034-075.057-010	N	D	Alim	Cq	Huitre		75				80 g	1	Oui
AP-034-075.057-011	V	I			Indéterminé		75					1	Oui
AP-034-075.068-001	C	R	Dom	CC	Céramique		75		100	300		2	Oui
AP-034-075.068-002	C	R	Dom	CC	Céramique		75		100	300		9	Oui
AP-034-075.068-003	N	D	Alim	Cq	Huitre		75				50 g	1	Oui
AP-034-075.068-004	N	D	Alim	OsA	Os		75				15 g	3	Oui
AP-034-075.068-005	N	D	Alim	Cq	Moule		75				2 g	1	Oui
AP-034-075.068-006	M	O	Ind	Fe	Anneau	Quadrangulaire	75				75 g	1	Oui
AP-034-075.068-007	D	C	Rev	EP	Enduit peint	Rouge et vert	75					3	Oui
AP-034-075.076-001	C	R	Dom	CC	Céramique		75		100	300		1	Oui
AP-034-075.081-001	C	R	Dom	CC	Céramique		75		100	300		1	Oui
AP-034-075.091-001	C	R	Dom	CC	Céramique		75		100	300		14	Oui
AP-034-075.091-002	N	D	Alim	Cq	Moule		75				10 g	5	Oui
AP-034-075.091-003	D	C	Man	ScV	Scorie vitrifiée		75				5 g	1	Oui
AP-034-075.091-004	M	I		Fe	Indéterminé		75				10 g	1	Oui
AP-034-075.101-001	C	C	Cha	TCA	Imbrex		75					1	Non
AP-034-075.101-002	N	D	Alim	OsA	Os		75		1	100 ?		3	Oui
AP-034-075.101-003	N	D	Alim	OsA	Os		75				25 g	1	Oui
AP-034-075.121-001	P	C	Mac	Tuf	Moellon	Ep. 75, prof. 180 mm	75					1	Non
AP-034-075.121-002	C	R	Dom	CC	Céramique		75		150	300		61	Oui
AP-034-075.121-003	N	D	Alim	Cq	Huitre		75				920 g	13	Oui
AP-034-075.121-004	N	D	Alim	OsA	Os		75				355g	24	Oui
AP-034-075.121-005	N	D	Alim	OsA	Os		75				7,87 g	1	Oui
AP-034-075.121-006	D	C	Man	OsA	Ebauche	Ebauche de charnière, L. 45,98 mm	75					19	Oui
AP-034-075.121-007	D	C	Rev	EP	Enduit peint	Rouge, noir et vert	75					12	Non
AP-034-075.121-008	N	D	Alim	OsA	Os		75				5 g	1	Oui
AP-034-075.121-009	C	C	Rev	TCA	Carreau	Brûlé (noir) Ep. 20 mm, l. 135 mm	75					1	Oui

N° Inventaire	Matériau	Fonction	Destination	Type	Identification	Description	Sond.	Profondeur	Date de	à	Quantité	Nb	Conservé
AP-034-075.121-009	C	C	Ind	TCA	Indéterminé		75					1	Non
AP-034-075.121-010	C	C	Cha	TCA	Imbrex		75					5	Non
AP-034-075.121-011	C	C	Cha	TCA	Tegula		75					5	Non
AP-034-075.121-012	M	C	Ind	Fe	Clou		75				20 g	3	Oui
AP-034-075.121-013	C	C	Maç	TCA	Brique	Ep. 38 mm, avec traces de mortier rose à lulleau	75					1	Non
AP-034-075.121-014	C	C	Maç	TCA	Brique	Ep. 55 mm; moderne	75					1	Non
AP-034-075.121-015	D	C	Rev	Cim	Ciment		75					1	Non
AP-034-075.121-016	P	C	Cha	Ard	Ardoise de toiture	Ep. 5 mm	75					1	Non
AP-034-075.121-017	N	D	Alim	Cq	Moule		75				2 g	1	Non
AP-034-075.121-018	N	D	Alim	Cq	Coque		75				20 g	6	Non
AP-034-075.121-019	C	C	Cha	TCA	Imbrex		75					1	Non
AP-034-075.121-020	C	C	Rev	TC	Carreau	Ep. 21 mm	75		MM			1	Non
AP-034-075.121-021	C	C	Maç	TCA	Brique	Ep. 41 mm; contemporaine	75					1	Non

Secteur 8 - L'Héliport

Sondage 1													
AP-034-081.000-001	C	R	Dom	CC	Céramique		81					3	Oui
AP-034-081.000-002	V	R			Indéterminé	Goulot de flacon	81					1	Oui
AP-034-081.000-003	N	D	Alim	OsA	Os		81				60 g	3	Oui
AP-034-081.000-004	N	D	Alim	Cq	Huître		81				70 g	1	Oui
AP-034-081.000-005	M	C	Ind	Fe	Clou		81				70 g	13	Oui
AP-034-081.000-006	M	O	Ind	Fe	Indéterminé		81				10 g	1	Oui
AP-034-081.000-007	C	C	Ind	TCA	Indéterminé		81					1	Non
AP-034-081.000-008	M	O	Ind	Fe	Indéterminé		81				200 g	2	Oui
AP-034-081.020-001	M	M	Com	AC	Monnaie		81					1	Oui
AP-034-081.020-002	C	R	Dom	CC	Céramique		81		100	300		4	Oui
AP-034-081.020-003	C	C	Cha	TCA	Imbrex		81					1	Non
AP-034-081.020-004	C	C	Ind	TCA	Indéterminé		81					1	Non
AP-034-081.022-001	C	R	Dom	CC	Céramique		81		100	300		1	Oui
AP-034-081.022-002	D	C	Rev	EP	Enduit peint	Rouge	81					1	Oui
AP-034-081.022-003	N	D	Alim	OsA	Os		81				25 g	2	Oui
AP-034-081.036-001	C	R	Dom	CC	Céramique		81		100	300		1	Oui
AP-034-081.041-001	C	R	Dom	CC	Céramique		81		100	300		3	Oui
AP-034-081.044-001	C	R	Dom	CC	Céramique		81		100	300		2	Oui
AP-034-081.052-001	C	R	Dom	CC	Céramique		81					4	Oui
AP-034-081.052-002	P	C	Cha	SchA	Ardoise de toiture	Ep. 4 mm, avec mortaise de fixation	81		1	300		5	Oui
AP-034-081.053-001	C	R	Dom	CC	Céramique		81				10 g	2	Oui
AP-034-081.053-002	N	D	Alim	OsA	Os		81					2	Oui
AP-034-081.054-001	C	R	Dom	CC	Céramique		81		100	300		2	Oui

Sondage 3

AP-034-083.000-001	C	R	Dom	CC	Céramique		83			150	300	2	Oui
AP-034-083.001-001	C	R	Dom	CC	Céramique		83			1	300	3	Oui
AP-034-083.001-002	N	D	Alim	Cq	Coque		83				2 g	1	Non
AP-034-083.001-003	M	C	Ind	Fe	Clou ?		83				5 g	1	Oui
AP-034-083.001-004	P	C	Rev	Ca	Dallage, placage	Ep. 27 mm, calcaire brûlé	83					1	Non
AP-034-083.001-005	C	C	Cha	TCA	Tuile plate	Ep. 15 à 17 mm	83					4	Non
AP-034-083.001-006	D	C	Rev	EP	Enduit peint	Noir	83					1	Oui
AP-034-083.004-001	C	R	Dom	CC	Céramique		83					2	Oui
AP-034-083.004-002	C	C	Cha	TCA	Tuile plate	Ep. 13 à 18 mm	83					6	Non
AP-034-083.004-003	C	C	Cha	TCA	Tuile plate	Avec empreinte animale, ép. 15 mm	83					1	Oui
AP-034-083.004-004	M	D	Man	Sc	Scorie (fer)		83				35 g	1	Oui
AP-034-083.006-001	C	R	Dom	CC	Céramique		83			100	300	1	Oui
AP-034-083.006-002	C	C	Cha	TCA	Tuile plate		83					3	Non
AP-034-083.007-001	C	R	Dom	CC	Céramique		83			100	300	3	Oui
AP-034-083.048-001	C	R	Dom	CC	Céramique		83			1700	2000	1	Oui

N°inventaire	Matériau	Fonction	Destination	Type	Identification	Description	Sond.	Profondeur	Date de diachronique	à	Quantité	Nb	Conservé
AP-034-083.053-001	C	R	Dom	CC	Céramique		83					10	Oui
AP-034-083.053-002	V	R			Bouteille		83		XIXe			5	Non
AP-034-083.053-003	V	C			Verre à vitre ?		83					1	Oui
AP-034-083.053-004	N	D	Alim	OsA	Os		83				45 g	4	Oui
AP-034-083.053-005	P	C	Cha	SchA	Ardoise de toiture		83					3	Oui
AP-034-083.053-006	C	C	Mac	TCA	Brique		83		MM			1	Non
AP-034-083.053-007	C	C	Cha	TCA	Tuile plate		83		MM			1	Non
AP-034-083.053-008	M	O	Ind	Fe	Bande de fer plat	l. 40 mm	83				75 g	1	Oui
AP-034-083.053-009	C	C	Cha	TCA	Tuile plate	Ep. 13 mm	83					1	Non
AP-034-083.053-010	C	C	Maç	TCA	Brique	Avec ciment; contemporain	83					1	Non
AP-034-083.053-011	C	C	Cha	TCA	Tuile plate		83		MM			1	Non
<b>Sondage 4</b>													
AP-034-084.000-001	C	R	Dom	CC	Céramique		84		300	500		4	Oui
AP-034-084.000-002	N	D	Alim	OsA	Os		84				80 g	1	Oui
AP-034-084.007-001	C	R	Dom	CC	Céramique		84		300	500		2	Oui
AP-034-084.007-002	V	R			Bouteille		84		XIXe	XXe		1	Non
AP-034-084.009-001	C	R	Dom	CC	Vitrail ?		84					3	Oui
AP-034-084.010-001	C	R	Dom	CC	Céramique		84		100	300		1	Oui
AP-034-084.010-002	D	R	Man	ScV	Céramique		84		100	300		1	Oui
AP-034-084.011-001	C	R	Dom	CC	Scorie vitrifiée		84				80 g	1	Oui
AP-034-084.012-001	N	D	Alim	OsA	Céramique		84		1	300		2	Oui
AP-034-084.012-002	N	D	Alim	Cq	Os		84				20 g	1	Oui
AP-034-084.013-001	C	R	Dom	CC	Huître		84				5 g	1	Non
AP-034-084.015-001	C	R	Dom	CC	Céramique		84		100	300		2	Oui
AP-034-084.015-002	D	C	Rev	CC	Céramique		84		50	200		1	Oui
AP-034-084.018-001	C	C	Cha	EP	Enduit peint	Blanc et rouge	84					5	Oui
AP-034-084.020-001	C	R	Dom	TCA	Tegula		84					2	Non
AP-034-084.020-002	D	C	Rev	CC	Céramique		84		1	300		3	Oui
AP-034-084.028-001	N	D	Alim	OsA	Enduit peint	Blanc et à fresque	84					2	Oui
AP-034-084.034-001	C	R	Dom	CC	Os		84				35 g	1	Oui
AP-034-084.034-002	N	D	Alim	CC	Céramique		84		1	300		1	Oui
AP-034-084.034-003	N	D	Alim	CC	Céramique		84		50	100		10	Oui
AP-034-084.034-004	N	D	Alim	OsA	Os		84				5 g	1	Oui
AP-034-084.034-005	N	D	Alim	Cq	Coque		84				5 g	1	Oui
AP-034-084.035-001	C	R	Dom	CC	Moule		84				20 g	12	Oui
AP-034-084.035-002	N	D	Alim	Cq	Huître		84				260 g	3	Oui
AP-034-084.035-003	N	D	Alim	CC	Céramique		84		1	100 ?		1	Oui
AP-034-084.035-004	N	D	Alim	OsA	Os		84				3 g	1	Oui
AP-034-084.036-001	C	R	Dom	Cq	Huître		84				270 g	2	Oui
AP-034-084.036-002	V	R	Dom	CC	Moule		84				10 g	4	Oui
AP-034-084.036-003	N	D	Alim	CC	Céramique		84		1	100 ?		8	Oui
AP-034-084.036-004	N	D	Alim	Cq	Indéterminé		84					3	Oui
AP-034-084.037-001	N	D	Alim	CC	Moule		84				5 g	1	Oui
AP-034-084.037-002	N	D	Alim	Cq	Coque		84				3 g	1	Non
AP-034-084.037-003	N	D	Alim	OsA	Huître		84				1 g	1	Non
AP-034-084.037-004	N	D	Alim	Os	Os		84				45 g	7	Oui
AP-034-084.037-005	M	C	Ind	Fe	Clou		84				25 g	3	Oui
AP-034-084.037-006	C	C	Cha	TCA	Imbrex		84					5	Oui
AP-034-084.037-007	C	C	Ind	TCA	Indéterminé		84					10	Non
AP-034-084.037-008	C	R	Dom	CC	Céramique		84		50	100		7	Oui
AP-034-084.037-009	D	C	Rev	TB	Terre brûlée		84					1	Non
AP-034-084.037-010	M	C	Ind	Fe	Clou		84				25 g	3	Oui
AP-034-084.037-011	N	D	Alim	Cq	Huître		84				95 g	1	Oui
AP-034-084.037-012	N	D	Alim	Cq	Moule		84				80 g	50	Oui
AP-034-084.037-013	N	D	Alim	OsA	Os		84				10 g	3	Oui

N°inventaire	Matériau	Fonction	Destination	Type	Identification	Description	Sond.	Profondeur	Date de	à	Quantité	Nb	Conservé
AP-034-084.047-001	M	C	Ind	Fe	Clou		84				5 g	1	Oui
AP-034-084.055-001	C	R	Dom	CC	Céramique		84					2	Oui
AP-034-084.055-002	M	C	Ind	Fe	Clou		84				15 g	2	Oui
AP-034-084.058-001	C	R	Dom	CC	Céramique		84		diachronique			132	Oui
AP-034-084.058-002	V	C		Ca	Verre à vitre		84					1	Oui
AP-034-084.058-003	P	C	Déc		Tesselle	Calcaire blanc	84					1	Oui
AP-034-084.058-004	D	C		ScV	Sconte vitrifiée		84				5 g	1	Oui
AP-034-084.058-005	P	I		Si	Silex brûlé		84					1	Non
AP-034-084.058-006	D	C	Mac	Mo	Mortier rose à tuileau		84					2	Non
AP-034-084.058-007	C	C	Cha	TCA	Imbrex		84					21	Non
AP-034-084.058-008	C	C	Cha	TCA	Tequila		84					11	Non
AP-034-084.058-009	C	C	Ind	TCA	Indéterminé		84					58	Oui
AP-034-084.058-010	P	D	Man	Ca	Déchet		84					2	Non
AP-034-084.058-011	N	D	Alim	Cq	Escargot		84				40 g	23	Oui
AP-034-084.058-012	N	D	Alim	Cq	Huitre		84				105 g	2	Oui
AP-034-084.058-013	N	D	Alim	Cq	Moule		84				10 g	4	Non
AP-034-084.058-014	N	D	Alim	Cq	Coque		84				10 g	5	Oui
AP-034-084.058-015	M	O	Vêt	Fe	Clou de chaussure		84				5 g	2	Oui
AP-034-084.058-016	M	C	Ind	Fe	Clou		84				85 g	9	Oui
AP-034-084.058-017	M	O	Ind	Fe	Cerclage		84				35 g	1	Oui
AP-034-084.058-018	M	O	Ind	Fe	Charnière		84				30 g	1	Oui
AP-034-084.058-019	N	D	Alim	OsA	Os		84				1985 g	1	Oui
AP-034-084.058-020	C	C	Cha	TCA	Tuile plate	Ep. 12 mm	84					1	Non
AP-034-084.058-021	P	C	Rev	Ca	Dallage, placage	Ep. > 14 mm	84					1	Non
AP-034-084.058-022	C	C	Maç	TCA	Brique	Ep. 19 mm	84		Moyen-âge			1	Non
AP-034-084.058-023	C	C	Cha	TCA	Tequila		84					1	Non

## 2.2. Liste du mobilier découvert par Matériau / Fonction / Type / Identification

Terres cuites architecturales gallo-romaines .....	191
Imbrices .....	191
Dalles d'hypocauste .....	192
Pilettes d'hypocauste .....	192
Tegulae .....	192
Tubuli .....	194
Tubuli striés .....	194
Briques à téton .....	195
Briques striées .....	195
Indéterminées .....	195
Terres cuites architecturales médiévales, modernes et contemporaines .....	197
Briques .....	197
Briques ? .....	198
Briques creuses .....	198
Briques plates .....	198
Briquetttes .....	198
Carreaux .....	198
Carreaux d'âtre .....	198
Carreaux vernissés .....	198
Carrelage .....	198
Céramique .....	198
Tomettes .....	198
Tuiles plates .....	198
Tuiles plates à crochet .....	200
Tuyaux .....	200
Céramique (récipients) .....	200
Antiquité .....	200
Moyen Age, époques moderne et contemporaine .....	206
Ensembles diachroniques .....	206
Ensembles non datés .....	207
Céramique (objets) .....	210
Céramique (épigraphie) .....	210
Céramique (construction) .....	210
Verre .....	210
Construction (verre à vitre) .....	210
Objets .....	211
Récipients .....	211
Indéterminé .....	212
Métal (alliage cuivreux) .....	212
Déchets .....	212
Monnaies .....	212
Objets .....	212
Récipients .....	213
Indéterminé .....	213
Métal (fer) .....	213
Clous .....	213
Construction .....	215
Déchets .....	215

Minerai .....	215
Objets .....	215
Récipients .....	216
Scories .....	216
Indéterminé .....	216
Métal (plomb) .....	217
Métal (zinc) .....	217
Naturel .....	217
Coquilles - Graines .....	217
Ossements (objets) .....	220
Ossements (déchets animaux) .....	221
Ossements (humains) .....	225
Pierre .....	226
Ardoise .....	226
Calcaire - Craie (construction) .....	226
Calcaire (déchets) .....	227
Grès .....	228
Lignite .....	228
Marbre .....	228
Meulière .....	228
Poudingue .....	228
Quartz .....	228
Roche dure .....	228
Schiste .....	228
Silex .....	229
Tuf .....	229
Pierre (minerai et divers) .....	229
Pierre (indéterminé) .....	229
Terre brûlée .....	229
Parois de four .....	229
Terre brûlée .....	229
Torchis .....	229
Matériaux divers .....	230
Charbon .....	230
Ciment .....	230
Enduits peints .....	230
Mortier .....	231
Indéterminé .....	232

N° Inventaire	Matériau	Fonction	Destination	Type	Identification	Description	Sondage	Profondeur	Date de	à	Quantité	Nb	Conservé
<b>a- Imbrices</b>													
AP-034-011.004-016	C	C	Cha	TCA	Imbrex		11		GR			2	Non
AP-034-011.004-021	C	C	Cha	TCA	Imbrex		11					1	Non
AP-034-011.004p-003	C	C	Cha	TCA	Imbrex		11					1	Non
AP-034-011.006-008	C	C	Cha	TCA	Imbrex	Déblais	11					1	Non
AP-034-011.007-002	C	C	Cha	TCA	Imbrex		11					1	Non
AP-034-011.009-006	C	C	Cha	TCA	Imbrex		11					1	Oui
AP-034-011.010-003	C	C	Cha	TCA	Imbrex		11					1	Non
AP-034-012.002-006	C	C	Cha	TCA	Imbrex		12	à - 60/70				1	Non
AP-034-012.053-001	C	C	Cha	TCA	Imbrex		12					1	Non
AP-034-013.010-004	C	C	Cha	TCA	Imbrex		13					1	Non
AP-034-013.011-004	C	C	Cha	TCA	Imbrex		13					5	Non
AP-034-013.027-002	C	C	Cha	TCA	Imbrex		13					16	Non
AP-034-013.029-003	C	C	Cha	TCA	Imbrex		13					1	Non
AP-034-021.007-002	C	C	Cha	TCA	Imbrex	Pied coupe	21	à - 135				1	Non
AP-034-021.023-006	C	C	Cha	TCA	Imbrex		21					3	Non
AP-034-022.005-005	C	C	Cha	TCA	Imbrex		22					8	Oui
AP-034-022.007-011	C	C	Cha	TCA	Imbrex		22					2	Oui
AP-034-022.042-006	C	C	Cha	TCA	Imbrex		22					1	Non
AP-034-022.072-005	C	C	Cha	TCA	Imbrex		22					1	Non
AP-034-022.125-010	C	C	Cha	TCA	Imbrex		22					2	Non
AP-034-022.148-021	C	C	Cha	TCA	Imbrex		22					6	Oui
AP-034-022.150-003	C	C	Cha	TCA	Imbrex		22					1	Non
AP-034-022.160-004	C	C	Cha	TCA	Imbrex		22					1	Oui
AP-034-023.025-002	C	C	Cha	TCA	Imbrex		23					1	Non
AP-034-032.008-009	C	C	Cha	TCA	Imbrex	Argile blanche, fosse	32					3	Oui
AP-034-033.000-003	C	C	Cha	TCA	Imbrex		33					1	Non
AP-034-033.021-001	C	C	Cha	TCA	Imbrex		33					2	Oui
AP-034-033.025-003	C	C	Cha	TCA	Imbrex		33					1	Non
AP-034-034.005-003	C	C	Cha	TCA	Imbrex		34					1	Non
AP-034-034.013-003	C	C	Cha	TCA	Imbrex		34					1	Non
AP-034-034.021-003	C	C	Cha	TCA	Imbrex		34					1	Non
AP-034-034.025-006	C	C	Cha	TCA	Imbrex		34					2	Non
AP-034-034.027-002	C	C	Cha	TCA	Imbrex		34					2	Oui
AP-034-035.016-001	C	C	Cha	TCA	Imbrex		35					1	Non
AP-034-035.018-004	C	C	Cha	TCA	Imbrex		35					4	Non
AP-034-035.019-002	C	C	Cha	TCA	Imbrex		35					6	Non
AP-034-035.030-001	C	C	Cha	TCA	Imbrex		35					1	Non
AP-034-035.059-006	C	C	Cha	TCA	Imbrex		35					8	Oui
AP-034-036.019-006	C	C	Cha	TCA	Imbrex		36					1	Non
AP-034-036.076-002	C	C	Cha	TCA	Imbrex		36	de - 120 au fond				1	Non
AP-034-036.117-008	C	C	Cha	TCA	Imbrex		36					9	Oui
AP-034-037.003-003	C	C	Cha	TCA	Imbrex		37					1	Non
AP-034-037.006-002	C	C	Cha	TCA	Imbrex		37					1	Non
AP-034-037.009-007	C	C	Cha	TCA	Imbrex		37					1	Non
AP-034-041.123-002	C	C	Cha	TCA	Imbrex		41					1	Oui
AP-034-043.079-002	C	C	Cha	TCA	Imbrex		43					2	Non
AP-034-043.080-002	C	C	Cha	TCA	Imbrex		43					3	Non
AP-034-051.003-007	C	C	Cha	TCA	Imbrex		51					1	Non
AP-034-051.005-007	C	C	Cha	TCA	Imbrex		51					1	Non
AP-034-052.007-006	C	C	Cha	TCA	Imbrex	Niveau orange	52	à - 130 jusque fond				2	Non



N° Inventaire	Matériau	Fonction	Destination	Type	Identification	Description	Sondage	Profondeur	Date de	à	Quantité	Nb	Conservé
AP-034-052.017-006	C	C	Cha	TCA	Imbrex		52					4	Oui
AP-034-061.012-002	C	C	Cha	TCA	Imbrex		61					1	Non
AP-034-063.037-004	C	C	Cha	TCA	Imbrex		63					1	Oui
AP-034-063.053-001	C	C	Cha	TCA	Imbrex		63					2	Non
AP-034-063.056-002	C	C	Cha	TCA	Imbrex		63					5	Non
AP-034-063.063-003	C	C	Cha	TCA	Imbrex		63					1	Non
AP-034-072.015-006	C	C	Cha	TCA	Imbrex		72					1	Non
AP-034-072.015-010	C	C	Cha	TCA	Imbrex		72					3	Non
AP-034-072.028-020	C	C	Cha	TCA	Imbrex		72					1	Non
AP-034-072.029-004	C	C	Cha	TCA	Imbrex		72					5	Oui
AP-034-072.030-005	C	C	Cha	TCA	Imbrex		72					1	Oui
AP-034-073.000-003	C	C	Cha	TCA	Imbrex		73					2	Non
AP-034-073.004-005	C	C	Cha	TCA	Imbrex		73					1	Non
AP-034-073.005-001	C	C	Cha	TCA	Imbrex		73					4	Non
AP-034-073.006-006	C	C	Cha	TCA	Imbrex		73					1	Non
AP-034-073.009-008	C	C	Cha	TCA	Imbrex		73					3	Oui
AP-034-073.011-006	C	C	Cha	TCA	Imbrex		73					6	Non
AP-034-073.013-001	C	C	Cha	TCA	Imbrex		73					2	Non
AP-034-073.018-001	C	C	Cha	TCA	Imbrex		73					4	Oui
AP-034-073.019-004	C	C	Cha	TCA	Imbrex		73					2	Non
AP-034-075.000-008	C	C	Cha	TCA	Imbrex		75					1	Non
AP-034-075.007-002	C	C	Cha	TCA	Imbrex		75					1	Non
AP-034-075.031-012	C	C	Cha	TCA	Imbrex		75					4	Non
AP-034-075.032-003	C	C	Cha	TCA	Imbrex		75					2	Non
AP-034-075.057-008	C	C	Cha	TCA	Imbrex		75					2	Non
AP-034-075.091-005	C	C	Cha	TCA	Imbrex		75					1	Non
AP-034-075.121-010	C	C	Cha	TCA	Imbrex		75					5	Non
AP-034-075.121-019	C	C	Cha	TCA	Imbrex		75					1	Non
AP-034-081.020-003	C	C	Cha	TCA	Imbrex		81					1	Non
AP-034-084.036-008	C	C	Cha	TCA	Imbrex		84					5	Oui
AP-034-084.058-007	C	C	Cha	TCA	Imbrex		84					21	Non
<b>b- Dalles d'hypocauste</b>													
AP-034-022.148-034	C	C	Rev	TCA	Dalle d'hypocauste	Ep. 53 mm	22					1	Non
AP-034-036.048-003	C	C	Maç	TCA	Dalle d'hypocauste ?	Ep. 44 et 48 mm	36					2	Oui
AP-034-062.005-002	C	C	Autr	TCA	Dalle d'hypocauste	Ep. 80 mm	62					1	Oui
AP-034-073.031-001	C	C		TCA	Dalle d'hypocauste	Ep. 73 mm, avec traces digitées	73					1	Oui
<b>c- Pilettes d'hypocauste</b>													
AP-034-036.026-002	C	C	Maç	TCA	Pilette d'hypocauste	Ep. 40, dont 11. 210 mm	36					3	Oui
AP-034-036.026-003	C	C	Maç	TCA	Pilette d'hypocauste	Ep. 44 mm, 205 x 210 mm, avec mortier jaune dessous	36					1	Oui
<b>d- Tegulae</b>													
AP-034-011.004-019	C	C	Cha	TCA	Tegula		11					5	Oui
AP-034-011.006-010	C	C	Cha	TCA	Tegula	Ep. 25 mm; déblais	11					1	Non
AP-034-011.007-007	C	C	Cha	TCA	Tegula		11					1	Non
AP-034-011.009-007	C	C	Cha	TCA	Tegula		11					1	Non
AP-034-012.002-003	C	C	Cha	TCA	Tegula		12					1	Non
AP-034-012.005-009	C	C	Cha	TCA	Tegula		12					1	Non
AP-034-012.008-018	C	C	Cha	TCA	Tegula		12					1	Non
AP-034-012.031-006	C	C	Cha	TCA	Tegula		12					1	Non
AP-034-013.014-003	C	C	Cha	TCA	Tegula		13					1	Oui
AP-034-013.027-003	C	C	Cha	TCA	Tegula		13					10	Oui
AP-034-013.029-002	C	C	Cha	TCA	Tegula		13					1	Oui
AP-034-021.023-005	C	C	Cha	TCA	Tegula		21					5	Non
AP-034-021.023-007	C	C	Cha	TCA	Tegula	L. 380 mm	21					1	Oui
AP-034-021.029-002	C	C	Cha	TCA	Tegula		21					2	Non
AP-034-021.036-003	C	C	Cha	TCA	Tegula	Brûlée	21					1	Non

N° Inventaire	Matériau	Fonction	Destination	Type	Identification	Description	Sondage	Profondeur	Date de	à	Quantité	Nb	Conservé
AP-034-021.041-005	C	C	Cha	TCA	Tegula		21					1	Non
AP-034-021.042-001	C	C	Cha	TCA	Tegula	Argile blanche	21					1	Oui
AP-034-022.000-012	C	C	Cha	TCA	Tegula		22					1	Non
AP-034-022.005-004	C	C	Cha	TCA	Tegula		22					14	Non
AP-034-022.005-009	C	C	Cha	TCA	Tegula	Largueur complète : 285 mm	22					1	Oui
AP-034-022.005-010	C	C	Cha	TCA	Tegula	Traces digitées	22					1	Oui
AP-034-022.006-001	C	C	Cha	TCA	Tegula	Argile jaune	22					1	Oui
AP-034-022.006-002	C	C	Cha	TCA	Tegula	Perforée, larg. 290 mm, L. 360 mm	22					1	Oui
AP-034-022.006-003	C	C	Cha	TCA	Tegula	l. 305 mm, L. 390 mm	22					1	Oui
AP-034-022.006-010	C	C	Cha	TCA	Tegula	Avec clou collé sur le bord	22					1	Non
AP-034-022.006-011	C	C	Cha	TCA	Tegula	Complète, 360 x 290 mm, croquis incisés sur face supérieure	22					1	Oui
AP-034-022.007-010	C	C	Cha	TCA	Tegula		22					10	Oui
AP-034-022.042-008	C	C	Cha	TCA	Tegula		22					2	Oui
AP-034-022.069-005	C	C	Cha	TCA	Tegula		22					1	Non
AP-034-022.129-003	C	C	Cha	TCA	Tegula		22					1	Non
AP-034-022.129-004	C	C	Cha	TCA	Tegula		22					1	Non
AP-034-022.148-022	C	C	Cha	TCA	Tegula	Avec marque sur tranche	22					1	Oui
AP-034-022.148-023	C	C	Cha	TCA	Tegula		22					7	Oui
AP-034-022.150-002	C	C	Cha	TCA	Tegula		22					1	Non
AP-034-023.032-002	C	C	Cha	TCA	Tegula		23					1	Non
AP-034-023.036-004	C	C	Cha	TCA	Tegula		23					2	Non
AP-034-032.008-011	C	C	Cha	TCA	Tegula		32					1	Non
AP-034-033.000-004	C	C	Cha	TCA	Tegula	Avec clou collé dessus	33					1	Non
AP-034-033.000-005	C	C	Cha	TCA	Tegula	Avec traces digitées	33					1	Oui
AP-034-033.006-012	C	C	Cha	TCA	Tegula		33					1	Oui
AP-034-033.019-003	C	C	Cha	TCA	Tegula		33					1	Non
AP-034-033.020-002	C	C	Cha	TCA	Tegula		33					1	Non
AP-034-034.005-004	C	C	Cha	TCA	Tegula		34					3	Oui
AP-034-034.024-003	C	C	Cha	TCA	Tegula		34					2	Non
AP-034-034.024-004	C	C	Cha	TCA	Tegula		34					2	Non
AP-034-034.025-007	C	C	Cha	TCA	Tegula		34					1	Oui
AP-034-035.018-003	C	C	Cha	TCA	Tegula		35					1	Non
AP-034-035.031-004	C	C	Cha	TCA	Tegula		35					1	Non
AP-034-035.058-001	C	C	Cha	TCA	Tegula		35					1	Non
AP-034-035.059-008	C	C	Cha	TCA	Tegula		35					4	Oui
AP-034-036.007-004	C	C	Cha	TCA	Tegula		36					1	Non
AP-034-036.017-012	C	C	Cha	TCA	Tegula		36		GR			1	Non
AP-034-036.018-009	C	C	Cha	TCA	Tegula		36					5	Oui
AP-034-036.026-001	C	C	Cha	TCA	Tegula		36					2	Oui
AP-034-036.049-003	C	C	Cha	TCA	Tegula		36					1	Oui
AP-034-036.049-004	C	C	Cha	TCA	Tegula	l. 290 mm	36					1	Oui
AP-034-036.049-005	C	C	Cha	TCA	Tegula		36					1	Oui
AP-034-036.049-006	C	C	Cha	TCA	Tegula		36					1	Oui
AP-034-036.080-002	C	C	Cha	TCA	Tegula		36					1	Non
AP-034-036.100-002	C	C	Cha	TCA	Tegula		36					1	Oui
AP-034-036.117-011	C	C	Cha	TCA	Tegula		36					1	Non
AP-034-037.006-003	C	C	Cha	TCA	Tegula		37					1	Non
AP-034-037.009-008	C	C	Cha	TCA	Tegula		37					3	Non
AP-034-037.009-009	C	C	Cha	TCA	Tegula		37					1	Oui
AP-034-037.029-004	C	C	Cha	TCA	Tegula	Avec concrétions	37					4	Non
AP-034-041.024-002	C	C	Cha	TCA	Tegula		41					1	Non
AP-034-041.029-008	C	C	Cha	TCA	Tegula		41					1	Non
AP-034-041.067-002	C	C	Cha	TCA	Tegula		41					1	Non
AP-034-041.097-002	C	C	Cha	TCA	Tegula		41					1	Non
AP-034-041.123-003	C	C	Cha	TCA	Tegula		41					1	Non

N° Inventaire	Matériau	Fonction	Destination	Type	Identification	Description	Sondage	Profondeur	Date de	à	Quantité	Nb	Conservé
AP-034-043.058-002	C	C	Cha	TCA	Tegula		43					1	Oui
AP-034-043.079-003	C	C	Cha	TCA	Tegula		43					2	Non
AP-034-043.080-003	C	C	Cha	TCA	Tegula		43					1	Non
AP-034-043.082-004	C	C	Cha	TCA	Tegula		43					2	Non
AP-034-043.082-005	C	C	Cha	TCA	Tegula	Avec traces digitées	43					1	Oui
AP-034-044.007-003	C	C	Cha	TCA	Tegula		44					1	Non
AP-034-051.008-006	C	C	Cha	TCA	Tegula		51					1	Non
AP-034-051.015-002	C	C	Cha	TCA	Tegula		51					1	Non
AP-034-052.001-002	C	C	Cha	TCA	Tegula		52					1	Non
AP-034-052.003-002	C	C	Cha	TCA	Tegula	Niveau sableux	52	à -110				1	Oui
AP-034-052.007-007	C	C	Cha	TCA	Tegula	Niveau orange	52	à -130 jusque fond de -150 à -160				2	Non
AP-034-052.013-004	C	C	Cha	TCA	Tegula		52					1	Non
AP-034-053.009-003	C	C	Cha	TCA	Tegula		53					1	Non
AP-034-053.010-004	C	C	Cha	TCA	Tegula		53					1	Non
AP-034-062.007-002	C	C	Cha	TCA	Tegula		62					1	Non
AP-034-063.037-007	C	C	Cha	TCA	Tegula		63					2	Oui
AP-034-063.050-008	C	C	Cha	TCA	Tegula		63					1	Non
AP-034-063.054-004	C	C	Cha	TCA	Tegula		63					1	Non
AP-034-063.056-003	C	C	Cha	TCA	Tegula		63					1	Non
AP-034-063.063-007	C	C	Cha	TCA	Tegula		63					1	Non
AP-034-072.015-007	C	C	Cha	TCA	Tegula		72					1	Non
AP-034-072.028-005	C	C	Cha	TCA	Tegula		72					5	Oui
AP-034-072.029-005	C	C	Cha	TCA	Tegula		72					5	Oui
AP-034-072.029-012	C	C	Cha	TCA	Tegula	l. 305 mm	72					1	Oui
AP-034-072.030-004	C	C	Cha	TCA	Tegula		72					2	Non
AP-034-073.005-002	C	C	Cha	TCA	Tegula		73					2	Non
AP-034-073.006-007	C	C	Cha	TCA	Tegula		73					1	Non
AP-034-073.006-018	C	C	Cha	TCA	Tegula		73					1	Non
AP-034-073.009-004	C	C	Cha	TCA	Tegula		73					2	Non
AP-034-073.011-005	C	C	Cha	TCA	Tegula		73					4	Non
AP-034-073.013-002	C	C	Cha	TCA	Tegula		73					1	Non
AP-034-073.018-004	C	C	Cha	TCA	Tegula		73					1	Non
AP-034-075.023-008	C	C	Cha	TCA	Tegula		75					1	Non
AP-034-075.031-013	C	C	Cha	TCA	Tegula		75					1	Non
AP-034-075.121-011	C	C	Cha	TCA	Tegula		75					5	Non
AP-034-084.018-001	C	C	Cha	TCA	Tegula		84					2	Non
AP-034-084.058-008	C	C	Cha	TCA	Tegula		84					11	Non
AP-034-084.058-023	C	C	Cha	TCA	Tegula		84					1	Non
<b>e- Tubuli</b>													
AP-034-011.009-002	C	C		TCA	Tubulus	Ep. 18 mm	11					1	Oui
AP-034-011.010-004	C	C	Maç	TCA	Tubulus		11					1	Oui
AP-034-036.018-011	C	C	Maç	TCA	Tubulus		36					2	Oui
AP-034-036.117-009	C	C	Maç	TCA	Tubulus		36					1	Oui
AP-034-036.137-003	C	C		TCA	Tubulus	Avec marques incisées, légères striées sur la face extérieure et fragment de fer collé	36					1	Oui
AP-034-063.063-008	C	C	Maç	TCA	Tubulus		63					1	Non
AP-034-072.002-007	C	C		TCA	Tubulus	Ep. 15 mm	72					1	Oui
AP-034-072.005-001	C	C		TCA	Tubulus	Ep. 12, 15 et 20 mm	72					5	Oui
AP-034-072.028-009	C	C		TCA	Tubulus	Avec mortier rose à tuileau; ép. 18 mm	72					1	Oui
AP-034-072.028-013	C	C		TCA	Tubulus	Ep. 10, 14 et 15 mm	72					3	Oui
AP-034-075.031-015	C	C	Maç	TCA	Tubulus		75					1	Non
<b>f- Tubuli striés</b>													
AP-034-011.004-017	C	C		TCA	Tubulus strié	Ep. 18 mm	11					1	Oui
AP-034-036.077-002	C	C		TCA	Tubulus strié		36					1	Oui
AP-034-072.002-006	C	C		TCA	Tubulus strié	Ep. 13 mm	72					1	Oui
AP-034-072.005-008	C	C		TCA	Tubulus strié	Ep. 12 à 15 mm	72					5	Oui

N° Inventaire	Matériau	Fonction	Destination	Type	Identification	Description	Sondage	Profondeur	Date de	à	Quantité	Nb	Conservé
AP-034-072.015-008	C	C		TCA	Tubulus strié	Ep. 16 mm	72					1	Oui
AP-034-072.028-008	C	C		TCA	Tubulus strié	Ep. 12 à 18 mm	72					4	Oui
AP-034-073.000-002	C	C		TCA	Tubulus strié		73					1	Oui
<b>g- Briques à téton</b>													
AP-034-022.150-004	C	C	Maç	TCA	Brique à téton	Ep. 28 mm	22		GR			1	Non
AP-034-053.004-003	C	C	Maç	TCA	Brique à téton	Ep. 42 mm	53					1	Oui
AP-034-072.005-002	C	C	Maç	TCA	Brique à téton	Ep. 31 mm	72					1	Oui
<b>h- Briques striées</b>													
AP-034-036.023-003	C	C	Maç	TCA	Brique striée	Ep. 25 mm	36					1	Oui
AP-034-036.136-002	C	C	Maç	TCA	Brique striée	Ep. 25 mm	36					1	Oui
AP-034-075.002-012	C	C	Maç	TCA	Brique striée	Ep. 16 mm	75					1	Oui
AP-034-035.016-003	C	C	Maç	TCA	Brique striée ?	Ep. 26 mm	35					1	Oui
<b>i- Indéterminées</b>													
AP-034-011.004-006	C	C	Ind	TCA	Indéterminé		11					10	Oui
AP-034-011.004-018	C	C	Ind	TCA	Indéterminé	Ep. 35 mm, profil en quart de rond	11					1	Oui
AP-034-011.004b-004	C	C	Ind	TCA	Indéterminé		11					4	Non
AP-034-011.006-009	C	C	Ind	TCA	Indéterminé	Déblais	11					6	Non
AP-034-011.007-006	C	C	Ind	TCA	Indéterminé		11					1	Non
AP-034-011.009-009	C	C	Ind	TCA	Indéterminé		11					1	Non
AP-034-012.006-006	C	C	Ind	TCA	Indéterminé		12		GR			1	Non
AP-034-012.009-002	C	C	Ind	TCA	Indéterminé	Ep. 20 mm	12					1	Non
AP-034-012.014-001	C	C	Ind	TCA	Indéterminé		12		GR			1	Non
AP-034-012.040-001	C	C	Ind	TCA	Indéterminé		12					1	Non
AP-034-012.067-001	C	C	Ind	TCA	Indéterminé	Avec traces digitées	12					1	Non
AP-034-012.068-005	C	C	Ind	TCA	Indéterminé		12					1	Non
AP-034-013.005-004	C	C	Ind	TCA	Indéterminé		13					5	Non
AP-034-013.011-005	C	C	Ind	TCA	Indéterminé		13					6	Non
AP-034-013.027-005	C	C	Ind	TCA	Indéterminé		13					4	Non
AP-034-021.022-003	C	C	Ind	TCA	Indéterminé		21			a - 85		1	Non
AP-034-021.023-004	C	C	Ind	TCA	Indéterminé		21					2	Non
AP-034-022.000-005	C	C	Ind	TCA	Indéterminé		22					1	Non
AP-034-022.004-004	C	C	Ind	TCA	Indéterminé	Brûlées	22					16	Non
AP-034-022.005-011	C	C	Ind	TCA	Indéterminé	Traces digitées	22					9	Non
AP-034-022.023-008	C	C	Ind	TCA	Indéterminé		22					1	Oui
AP-034-022.042-007	C	C	Ind	TCA	Indéterminé	Dont 1 avec marque digitée	22		GR			2	Non
AP-034-022.125-011	C	C	Ind	TCA	Indéterminé		22					4	Non
AP-034-022.129-005	C	C	Ind	TCA	Indéterminé		22					3	Non
AP-034-022.148-006	C	C	Ind	TCA	Indéterminé		22					5	Non
AP-034-022.148-032	C	C	Ind	TCA	Indéterminé	Dans prélèvement P-42	22					1	Non
AP-034-023.016-001	C	C	Ind	TCA	Indéterminé		23					1	Non
AP-034-025.027-001	C	C	Ind	TCA	Indéterminé		25					2	Non
AP-034-031.008-002	C	C	Ind	TCA	Indéterminé	20 cm au-dessus 009	31					1	Non
AP-034-032.008-005	C	C	Ind	TCA	Indéterminé	Argile blanche; fosse	32					1	Non
AP-034-032.008-010	C	C	Ind	TCA	Indéterminé		32					1	Non
AP-034-033.005-005	C	C	Ind	TCA	Indéterminé		33					1	Non
AP-034-033.005-006	C	C	Ind	TCA	Indéterminé	Avec traces digitées	33					1	Oui
AP-034-033.006-005	C	C	Ind	TCA	Indéterminé		33					1	Non
AP-034-033.019-004	C	C	Ind	TCA	Indéterminé		33					1	Non
AP-034-034.005-004	C	Cha	Ind	TCA	Indéterminé		34					1	Non
AP-034-034.020-002	C	Ind	Ind	TCA	Indéterminé		34					1	Oui
AP-034-034.025-008	C	C	Ind	TCA	Indéterminé		34					2	Non
AP-034-035.002-010	C	C	Ind	TCA	Indéterminé		35					2	Non
AP-034-035.016-002	C	C	Ind	TCA	Indéterminé	Argile blanche	35					1	Non
AP-034-035.018-006	C	C	Ind	TCA	Indéterminé		35					2	Non
AP-034-035.018-008	C	C	Ind	TCA	Indéterminé	Traces d'outil	35					1	Oui

N°Inventaire	Matériau	Fonction	Destination	Type	Identification	Description	Sondage	Profondeur	Date de	à	Quantité	Nb	Conservé
AP-034-035.019-003	C	C	Ind	TCA	Indéterminé		35					2	Non
AP-034-035.030-002	C	C	Ind	TCA	Indéterminé		35		GR			3	Non
AP-034-035.053-002	C	C	Ind	TCA	Indéterminé		35					1	Non
AP-034-035.054-006	C	C	Ind	TCA	Indéterminé		35					2	Non
AP-034-035.059-007	C	C	Ind	TCA	Indéterminé		35					3	Non
AP-034-035.072-005	C	C	Ind	TCA	Indéterminé		35		GR			1	Non
AP-034-036.017-004	C	C	Ind	TCA	Indéterminé		36		GR			10	Non
AP-034-036.018-010	C	C	Ind	TCA	Indéterminé		36					4	Non
AP-034-036.019-002	C	C	Ind	TCA	Indéterminé		36		GR			5	Non
AP-034-036.022-002	C	C	Ind	TCA	Indéterminé		36					1	Non
AP-034-036.025-003	C	C	Ind	TCA	Indéterminé		36					2	Non
AP-034-036.049-007	C	C	Ind	TCA	Indéterminé		36					1	Non
AP-034-036.077-004	C	C	Ind	TCA	Indéterminé		36					1	Non
AP-034-037.003-002	C	C	Ind	TCA	Indéterminé		37					2	Non
AP-034-037.006-008	C	C	Ind	TCA	Indéterminé		37					1	Non
AP-034-037.009-010	C	C	Ind	TCA	Indéterminé		37					2	Non
AP-034-037.029-018	C	C	Ind	TCA	Indéterminé		37					3	Non
AP-034-041.011-002.1	C	C	Ind	TCA	Indéterminé		41					1	Oui
AP-034-041.011-003	C	C	Ind	TCA	Indéterminé		41					1	Non
AP-034-041.020-002	C	C	Ind	TCA	Indéterminé		41					1	Non
AP-034-041.034-004	C	C	Ind	TCA	Indéterminé		41					1	Non
AP-034-041.067-003	C	C	Ind	TCA	Indéterminé		41					1	Non
AP-034-041.105-003	C	C	Ind	TCA	Indéterminé		41					1	Non
AP-034-041.124-003	C	C	Ind	TCA	Indéterminé		41					1	Non
AP-034-043.080-004	C	C	Ind	TCA	Indéterminé		43					1	Non
AP-034-044.006-002	C	C	Ind	TCA	Indéterminé	Avec traces digitées	44					1	Non
AP-034-044.007-004	C	C	Ind	TCA	Indéterminé		44					1	Non
AP-034-051.003-008	C	C	Ind	TCA	Indéterminé		51					1	Non
AP-034-051.008-008	C	C	Ind	TCA	Indéterminé		51					1	Non
AP-034-063.037-003	C	C	Ind	TCA	Indéterminé	Traces digitées	63					1	Oui
AP-034-063.037-006	C	C	Ind	TCA	Indéterminé		63					2	Non
AP-034-063.047-003	C	C	Ind	TCA	Indéterminé		63					5	Non
AP-034-063.050-009	C	C	Ind	TCA	Indéterminé		63					2	Non
AP-034-063.056-004	C	C	Ind	TCA	Indéterminé		63					3	Non
AP-034-063.063-006	C	C	Ind	TCA	Indéterminé		63					3	Non
AP-034-072.012-005	C	C	Ind	TCA	Indéterminé		72					1	Non
AP-034-072.028-006	C	C	Ind	TCA	Indéterminé		72					5	Non
AP-034-072.029-009	C	C	Ind	TCA	Indéterminé		72					3	Non
AP-034-072.030-006	C	C	Ind	TCA	Indéterminé		72					1	Non
AP-034-073.000-005	C	C	Ind	TCA	Indéterminé		73					3	Non
AP-034-073.004-001	C	C	Ind	TCA	Indéterminé		73					1	Non
AP-034-073.004-004	C	C	Ind	TCA	Indéterminé		73					1	Non
AP-034-073.005-003	C	C	Ind	TCA	Indéterminé		73					1	Non
AP-034-073.006-008	C	C	Ind	TCA	Indéterminé		73					3	Non
AP-034-073.009-005	C	C	Ind	TCA	Indéterminé		73					4	Non
AP-034-073.011-007	C	C	Ind	TCA	Indéterminé	Dont 1 avec mortier jaune	73					4	Non
AP-034-073.018-002	C	C	Ind	TCA	Indéterminé		73					1	Non
AP-034-073.019-005	C	C	Ind	TCA	Indéterminé		73					2	Non
AP-034-075.002-009	C	C	Ind	TCA	Indéterminé		75					1	Non
AP-034-075.057-009	C	C	Ind	TCA	Indéterminé		75					1	Non
AP-034-075.121-006	C	C	Ind	TCA	Indéterminé		75					12	Non
AP-034-075.121-009	C	C	Ind	TCA	Indéterminé		75					1	Non
AP-034-081.000-007	C	C	Ind	TCA	Indéterminé		81					1	Non
AP-034-081.020-004	C	C	Ind	TCA	Indéterminé		81					1	Non
AP-034-084.036-009	C	C	Ind	TCA	Indéterminé		84					10	Non
AP-034-084.058-009	C	C	Ind	TCA	Indéterminé		84					58	Oui

N° Inventaire	Matériau	Fonction	Destination	Type	Identification	Description	Sondage	Profondeur	Date de	à	Quantité	Nb	Conservé
<b>a- Brique</b>													
AP-034-011.004-008	C	C	Maç	TCA	Brique	Ep. 40 mm, avec mortier rose à tuileau	11					1	Oui
AP-034-011.004-020	C	C	Maç	TCA	Brique	Ep. 35 à 48 mm, avec traces de mortier rose à tuileau	11			GR		5	Non
AP-034-011.004-022	C	C	Maç	TCA	Brique		11					3	Non
AP-034-011.004-023	C	C	Maç	TCA	Brique	Ep. 36 mm, avec traces de mortier rose à tuileau	11					1	Oui
AP-034-011.004b-008	C	C	Maç	TCA	Brique	Ep. 43 mm	11					2	Oui
AP-034-011.006-011	C	C	Maç	TCA	Brique	Ep. 37 mm; déblais	11					1	Non
AP-034-011.006-013	C	C	Maç	TCA	Brique	Déblais	11					1	Oui
AP-034-011.007-003	C	C	Maç	TCA	Brique	Ep. 32 mm	11					1	Non
AP-034-012.006-001	C	C	Maç	TCA	Brique	Ep. 34 mm	12					3	Non
AP-034-012.008-008	C	C	Maç	TCA	Brique	Ep. 58 mm; contemporaine	12			à - 210		1	Non
AP-034-012.009-003	C	C	Maç	TCA	Brique	Ep. 34 mm	12					1	Non
AP-034-021.023-008	C	C	Maç	TCA	Brique	Ep. 21 mm	21					1	Non
AP-034-022.148-020	C	C	Maç	TCA	Brique	Ep. 37	22					1	Oui
AP-034-023.037-002	C	C	Maç	TCA	Brique	Ep. 50 mm, l. 95 mm	23					1	Non
AP-034-023.037-003	C	C	Maç	TCA	Brique	Ep. 26 à 28 mm, dont l. 85 et 90 mm	23					3	Non
AP-034-025.003-003	C	C	Maç	TCA	Brique	> 52 mm	25					1	Non
AP-034-036.007-007	C	C	Maç	TCA	Brique	Ep. 45 et 53 mm	36					2	Non
AP-034-036.049-008	C	C	Maç	TCA	Brique	Ep. 38 mm, avec trace d'outil	36					1	Oui
AP-034-036.117-010	C	C	Maç	TCA	Brique	Ep. 40 mm	36					1	Oui
AP-034-037.029-012	C	C	Maç	TCA	Brique	Ep. 55 mm, l. 105 mm	37					1	Non
AP-034-037.029-019	C	C	Maç	TCA	Brique	Ep. 53 mm, l. 95 mm	37					1	Oui
AP-034-037.029-020	C	C	Maç	TCA	Brique	Ep. 22 mm; plate	37					1	Non
AP-034-037.036-002	C	C	Cha	TCA	Brique	Ep. 50 mm, profil en quart de rond	37					1	Oui
AP-034-041.006-003	C	C	Maç	TCA	Brique	Ep. 48 mm, l. 105 mm	41					1	Non
AP-034-041.029-009	C	C	Maç	TCA	Brique	Ep. 38 mm, avec traces digitées	41					1	Oui
AP-034-041.123-004	C	C	Maç	TCA	Brique	Ep. 42 mm	41					1	Non
AP-034-041.124-004	C	C	Maç	TCA	Brique	Ep. 36 et 40 mm, avec traces de mortier rose à tuileau	41					2	Non
AP-034-054.001-003	C	C	Maç	TCA	Brique	Ep. 55 mm, l. 115 mm	54					1	Non
AP-034-054.006-001	C	C	Maç	TCA	Brique	Ep. 47 et 53 mm, l. 103 et 105 mm, avec traces de mortier	54					2	Non
AP-034-054.008-005	C	C	Maç	TCA	Brique	Ep. 55 mm, l. 105 mm	54					1	Non
AP-034-062.006-004	C	C	Maç	TCA	Brique	Ep. 50 mm	62					1	Non
AP-034-062.007-003	C	C	Maç	TCA	Brique	Ep. 50 mm	62					1	Non
AP-034-062.010-003	C	C	Maç	TCA	Brique	Ep. 52 mm	62					1	Non
AP-034-063.037-005	C	C	Maç	TCA	Brique	Ep. 42 mm	63					1	Oui
AP-034-063.050-002	C	C	Maç	TCA	Brique	Ep. 57 mm; contemporaine	63					2	Non
AP-034-063.062-003	C	C	Maç	TCA	Brique	Ep. 51 mm	63					1	Non
AP-034-072.005-014	C	C	Maç	TCA	Brique	Ep. 32 mm	72					1	Non
AP-034-072.028-007	C	C	Maç	TCA	Brique	Avec mortier rose à tuileau; ép. 40 à 45 mm	72					2	Oui
AP-034-072.029-008	C	C	Maç	TCA	Brique	Ep. 40 mm	72					1	Non
AP-034-073.004-002	C	C	Maç	TCA	Brique	Ep. 40 mm	73					1	Non
AP-034-073.009-012	C	C	Maç	TCA	Brique	Ep. 32 mm	73					1	Oui
AP-034-073.011-004	C	C	Maç	TCA	Brique	Ep. 39 mm	73					1	Non
AP-034-075.027-001	C	C	Maç	TCA	Brique	Ep. 41 mm	75					1	Oui
AP-034-075.031-014	C	C	Maç	TCA	Brique	Ep. 40 mm	75					1	Non
AP-034-075.121-013	C	C	Maç	TCA	Brique	Ep. 38 mm, avec traces de mortier rose à tuileau	75					1	Non
AP-034-075.121-014	C	C	Maç	TCA	Brique	Ep. 55 mm; moderne	75					1	Non
AP-034-075.121-021	C	C	Maç	TCA	Brique	Ep. 41 mm; contemporaine	75					1	Non
AP-034-083.053-006	C	C	Maç	TCA	Brique	Avec ciment; contemporain	83			MM		1	Non
AP-034-083.053-010	C	C	Maç	TCA	Brique	Ep. 19 mm	83					1	Non
AP-034-084.058-022	C	C	Maç	TCA	Brique	Ep. 19 mm	84			Moyen-âge		1	Non

N° Inventaire	Matériau	Fonction	Destination	Type	Identification	Description	Sondage	Profondeur	Date de	à	Quantité	Nb	Conservé
<b>b- Briques ?</b>													
AP-034-022.000-009	C	C	Ind	TCA	Brique ?	Brique contemporaine	22					1	Non
AP-034-051.008-007	C	C	Maç	TCA	Brique ?	Ep. 39 mm	51					1	Non
<b>c- Brique creuse</b>													
AP-034-033.001-004	C	C	Maç	TCA	Brique creuse	Avec béton et polystyrène	33					1	Non
<b>d- Brique plate</b>													
AP-034-035.082-002	C	C	Maç	TCA	Brique plate	Ep. 20 mm	35					1	Non
<b>e- Briquettes</b>													
AP-034-063.046-001	C	C	Maç	TCA	Briquette	Ep. 18 mm	63					2	Non
AP-034-063.050-005	C	C	Maç	TCA	Briquette	Ep. 17 à 20 mm, l. 43 mm	63					2	Non
<b>f- Carreaux</b>													
AP-034-012.005-006	C	C	Rev	TCA	Carreau	Vernissé rouge	12					1	Oui
AP-034-013.003-001	C	C	Rev	TCA	Carreau	Glaçurée, ép. 28 mm, contemporain	13					1	Oui
AP-034-023.036-003	C	C	Rev	TCA	Carreau	Ep. 22 mm	23		MM			1	Non
AP-034-035.002-006	C	C	Rev	TCA	Carreau	Carreau	35					2	Oui
AP-034-037.029-013	C	C	Rev	TCA	Carreau	Carreau	37					1	Oui
AP-034-054.027-008	C	C	Rev	TCA	Carreau	Avec mortier sur parement interne, 160 x 160 x 20(ép) (3) et 140 x 140 x 10 (ép) (1)	54					4	Non
AP-034-054.027-010	C	C	Rev	TCA	Carreau	Ep. 11 mm; blanc	54					1	Non
AP-034-054.034-006	C	C	Rev	TCA	Carreau	Ep. 7 mm; noir	54					1	Non
AP-034-062.006-003	C	C	Rev	TCA	Carreau	Ep. 18 mm, l. 105 mm	62					1	Oui
AP-034-063.050-015	C	C	Rev	TCA	Carreau	Contemporain	63					1	Non
AP-034-075.121-008	C	C	Rev	TCA	Carreau	Ep. 20 mm, l. 135 mm	75			MM		1	Oui
AP-034-075.121-020	C	C	Rev	TCA	Carreau	Ep. 21 mm	75					1	Non
<b>g- Carreaux d'âtre</b>													
AP-034-035.002-002	C	C	Rev	TCA	Carreau d'âtre	Brûlé, ép. 19 mm	35					1	Oui
AP-034-062.005-003	C	C	Rev	TCA	Carreau d'âtre	Brûlé	62					1	Oui
<b>h- Carreau vernissé</b>													
AP-034-075.034-005	C	C	Rev	TCA	Carreau vernissé	vernisage vert	75					1	Oui
<b>i- Carrelage</b>													
AP-034-063.050-006	C	C	Rev	TCA	Carrelage	Faïencé blanc	63					1	Non
<b>j- Céramique</b>													
AP-034-037.018-001	C	R	Dom	TCA	Céramique		37					31	Oui
AP-034-062.002-004	C	C	Rev	TCA	Carrelage	Décoré de fleurs bleues sur fond blanc	62		1800 e	2000 e		2	Non
<b>k- Tomettes</b>													
AP-034-036.007-005	C	C	Rev	TCA	Tomette	Ep. 21 mm, l. 85 mm; hexagonale	36					1	Non
AP-034-054.027-007	C	C	Rev	TCA	Tomette	Chauffée; avec marques incisées; traces de mortier blanc et jaune	54					1	Non
<b>l- Tuile</b>													
AP-034-061.023-001	C	C	Cha	TCA	Tuile	Contemporaine	61					1	Non
<b>m- Tuiles plates</b>													
AP-034-012.002-007	C	C	Cha	TCA	Tuile plate	Ep. 14 mm	12		à - 60/70			1	Non
AP-034-012.003-002	C	C	Cha	TCA	Tuile plate	Ep. 13 et 14 mm, dont 1 chauffée	12		à - 200			2	Non
AP-034-012.003-003	C	C	Cha	TCA	Tuile plate	Ep. 13 mm; trace digitée	12		à - 200	MM		1	Non
AP-034-012.005-010	C	C	Cha	TCA	Tuile plate	Ep. 13 et 14 mm	12		à - 170			3	Non
AP-034-012.005-012	C	C	Cha	TCA	Tuile plate	Ep. 12 à 15 mm	12		à - 120			6	Non
AP-034-012.008-004	C	C	Cha	TCA	Tuile plate	Ep. 12 à 13 mm	12		à - 190			3	Non
AP-034-012.008-005	C	C	Cha	TCA	Tuile plate	Ep. 12 mm; avec crochet	12		à - 190			1	Non
AP-034-012.008-007	C	C	Cha	TCA	Tuile plate	Ep. 14 mm, l. 148 mm	12		à - 210			1	Oui
AP-034-012.008-011	C	C	Cha	TCA	Tuile plate	Ep. 13 à 16 mm	12		à - 175			5	Non
AP-034-012.008-012	C	C	Cha	TCA	Tuile plate	Ep. 14 à 15 mm	12					3	Non
AP-034-012.008-017	C	C	Cha	TCA	Tuile plate	Ep. 12 à 17 mm, dont 1 l. 142 mm	12		à - 180			8	Oui
AP-034-012.008-021	C	C	Cha	TCA	Tuile plate	Ep. 12 à 17 mm, dont 1 avec crochet	12		à - 230			3	Oui
AP-034-012.008-022	C	C	Cha	TCA	Tuile plate	Ep. 16 mm, avec marque digitée	12		à - 230			1	Non
AP-034-012.008-028	C	C	Cha	TCA	Tuile plate	Ep. 12 à 15 mm	12		à - 220			4	Oui
AP-034-012.008-035	C	C	Cha	TCA	Tuile plate	Ep. 13 mm; dans prélèvement P.41	12		de 0 à -30			1	Non

N° Inventaire	Matériau	Fonction	Destination	Type	Identification	Description	Sondage	Profondeur	Date de	à	Quantité	Nb	Conservé
AP-034-012.008-043	C	C	Cha	TCA	Tuile plate	Ep. 13 à 16 mm; dans prélèvement P.40	12	de - 30 à - 50				3	Non
AP-034-012.018-002	C	C	Cha	TCA	Tuile plate	Ep. 13 mm, avec crochet	12					1	Non
AP-034-012.031-007	C	C	Cha	TCA	Tuile plate	Ep. 12 à 14 mm	12					3	Non
AP-034-012.051-004	C	C	Cha	TCA	Tuile plate	Ep. 13 mm	12					1	Non
AP-034-012.068-004	C	C	Cha	TCA	Tuile plate	Ep. 13 à 21 mm	12					6	Non
AP-034-013.509-005	C	C	Cha	TCA	Tuile plate	Ep. 14 mm	13					2	Non
AP-034-021.022-005	C	C	Cha	TCA	Tuile plate	Ep. 16 mm, avec crochet	21	à - 60				1	Oui
AP-034-021.046-008	C	C	Cha	TCA	Tuile plate	Ep. 15 mm	21					1	Non
AP-034-022.002-003	C	C	Cha	TCA	Tuile plate	Ep. 11 mm	22					1	Non
AP-034-023.003-005	C	C	Cha	TCA	Tuile plate	Ep. 13 mm	23					1	Non
AP-034-023.008-001	C	C	Cha	TCA	Tuile plate	Ep. 13 mm	23					1	Non
AP-034-023.032-001	C	C	Cha	TCA	Tuile plate	Ep. 14 mm, avec mortier jaune	23					1	Non
AP-034-023.035-002	C	C	Cha	TCA	Tuile plate	Ep. 14 mm	23					1	Non
AP-034-023.036-002	C	C	Cha	TCA	Tuile plate	Ep. 14	23		MM			1	Non
AP-034-025.003-004	C	C	Cha	TCA	Tuile plate	Ep. 14 à 17 mm	25					4	Non
AP-034-025.006-002	C	C	Cha	TCA	Tuile plate	Ep. 14 à 17 mm	25		MM			2	Non
AP-034-025.007-003	C	C	Cha	TCA	Tuile plate	Brûlé, Ep. 16 mm	25					1	Non
AP-034-025.008-004	C	C	Cha	TCA	Tuile plate	Ep. 10 à 15 mm	25					4	Non
AP-034-025.008-005	C	C	Cha	TCA	Tuile plate	Marques et traces, ép. 12 et 14 mm	25					2	Non
AP-034-025.009-002	C	C	Cha	TCA	Tuile plate	Ep. 12 à 13 mm	25		MM			1	Non
AP-034-025.016-001	C	C	Cha	TCA	Tuile plate	Ep. 11 mm; avec crochet	25					2	Non
AP-034-025.021-002	C	C	Cha	TCA	Tuile plate	Ep. 13 et 17 mm, dont 1 à crochet	25					1	Non
AP-034-033.019-002	C	C	Cha	TCA	Tuile plate	Ep. 12 mm	33					2	Non
AP-034-033.020-003	C	C	Cha	TCA	Tuile plate	Ep. 18 mm	33					1	Non
AP-034-033.596-001	C	C	Cha	TCA	Tuile plate	Ep. 12 mm	33					1	Non
AP-034-035.001-003	C	C	Cha	TCA	Tuile plate	Ep. 14 mm	35					1	Non
AP-034-035.002-009	C	C	Cha	TCA	Tuile plate	Ep. 12 mm	35					1	Non
AP-034-035.031-005	C	C	Cha	TCA	Tuile plate	Ep. 14 à 19 mm, dont 1 argille blanche	35					10	Non
AP-034-035.041-003	C	C	Cha	TCA	Tuile plate	Ep. 18 mm	35					1	Non
AP-034-035.521-002	C	C	Cha	TCA	Tuile plate	Ep. 14 mm, avec mortier jaune très sableux	35		MM			1	Non
AP-034-035.522-002	C	C	Cha	TCA	Tuile plate	Ep. 10 et 12 mm	35					2	Oui
AP-034-036.007-006	C	C	Cha	TCA	Tuile plate	Ep. 13 mm	36					1	Non
AP-034-036.155-002	C	C	Cha	TCA	Tuile plate	Ep. 12 et 16 mm	36					2	Non
AP-034-037.029-003	C	C	Cha	TCA	Tuile plate	Ep. 11 à 23 mm	37					6	Non
AP-034-041.005-001	C	C	Cha	TCA	Tuile plate	Ep. 12 mm, l. 150 mm, avec crochet	41					1	Oui
AP-034-041.006-004	C	C	Cha	TCA	Tuile plate	Ep. 12 mm, l. 150 mm, avec crochet	41					1	Non
AP-034-041.009-001	C	C	Cha	TCA	Tuile plate	Ep. 13 à 15 mm	41					3	Non
AP-034-041.009-004	C	C	Cha	TCA	Tuile plate	Ep. 14 mm, avec perforation	41					1	Non
AP-034-041.010-003	C	C	Cha	TCA	Tuile plate	Ep. 16 mm	41					1	Non
AP-034-044.000-004	C	C	Cha	TCA	Tuile plate	Ep. 10 et 13 mm	44					2	Non
AP-034-044.003-002	C	C	Cha	TCA	Tuile plate	Ep. 12 mm; moderne	44					4	Non
AP-034-044.005-003	C	C	Cha	TCA	Tuile plate	Ep. 15 mm	44					1	Non
AP-034-051.005-008	C	C	Cha	TCA	Tuile plate	Ep. 18 à 20 mm	51					3	Non
AP-034-054.001-001	C	C	Cha	TCA	Tuile plate	Ep. 12 mm	54					2	Non
AP-034-054.001-002	C	C	Cha	TCA	Tuile plate	Ep. 12 mm, l. 140 mm, avec crochet	54					1	Oui
AP-034-054.006-002	C	C	Cha	TCA	Tuile plate	Ep. 17 et 20 mm	54					2	Non
AP-034-054.008-001	C	C	Cha	TCA	Tuile plate	Ep. 13 mm	54		MM			2	Non
AP-034-054.010-003	C	C	Cha	TCA	Tuile plate	Ep. 15 mm	54					1	Non
AP-034-061.011-002	C	C	Cha	TCA	Tuile plate	Ep. 12 et 14 mm	61					2	Non
AP-034-061.017-002	C	C	Cha	TCA	Tuile plate	Ep. 13 à 15 mm	61					3	Non
AP-034-061.018-001	C	C	Cha	TCA	Tuile plate	Ep. 15 et 18 mm	61					2	Non
AP-034-062.004-002	C	C	Cha	TCA	Tuile plate	Ep. 13 et 14 mm	62					2	Non
AP-034-062.010-002	C	C	Cha	TCA	Tuile plate	Ep. 13 mm	62					1	Non
AP-034-063.061-001	C	C	Cha	TCA	Tuile plate	Ep. 14 mm, avec crochet	63		MM			1	Non
AP-034-063.061-002	C	C	Cha	TCA	Tuile plate		63					1	Non



N° Inventaire	Matériau	Fonction	Destination	Type	Identification	Description	Sondage	Profondeur	Date de	à	Quantité	Nb	Conservé
AP-034-073.006-013	C	C	Ind	TCA	Tuile plate	Ep. 12 mm	73					1	Non
AP-034-083.001-015	C	C	Cha	TCA	Tuile plate	Ep. 15 à 17 mm	83					4	Non
AP-034-083.004-002	C	C	Cha	TCA	Tuile plate	Ep. 13 à 18 mm	83					6	Non
AP-034-083.004-003	C	C	Cha	TCA	Tuile plate	Avec empreinte animale, ép. 15 mm	83					1	Oui
AP-034-083.006-002	C	C	Cha	TCA	Tuile plate	Ep. 13 à 15 mm	83		MM			3	Non
AP-034-083.053-007	C	C	Cha	TCA	Tuile plate	Ep. 13 mm	83		MM			1	Non
AP-034-083.053-009	C	C	Cha	TCA	Tuile plate	Ep. 13 mm	83		MM			1	Non
AP-034-083.053-011	C	C	Cha	TCA	Tuile plate	Ep. 13 mm	83		MM			1	Non
AP-034-084.058-020	C	C	Cha	TCA	Tuile plate	Ep. 12 mm	84					1	Non
<b>n- Tuiles plates à crochet</b>													
AP-034-013.006-003	C	C	Cha	TCA	Tuile plate à crochet	Trace digitée, ép. 16 mm	13					1	Oui
<b>o- Tuyau</b>													
AP-034-063.047-002	C	C	Add	TCA	Tuyau		63					1	Oui
AP-034-063.050-004	C	C	Add	TCA	Tuyau	Diam. 160 mm	63					2	Non
<b>3) Céramique (récipients)</b>													
<b>a- Antiquité</b>													
AP-034-011.006-001	C	R	Dom	CC	Céramique		11		200	150		19	Oui
AP-034-011.007-005	C	R	Dom	CC	Céramique		11		1	100		3	Oui
AP-034-011.009-001	C	R	Dom	CC	Céramique		11		150	200		12	Oui
AP-034-011.010-001	C	R	Dom	CC	Céramique		11		150	200		1	Oui
AP-034-011.013-001	C	R	Dom	CC	Céramique	Sous 011.009	11		1	100		1	Oui
AP-034-011.023-001	C	R	Dom	CC	Céramique		11		1	100		13	Oui
AP-034-011.028-001	C	R	Dom	CC	Céramique	Amphore	11		-100	100		2	Oui
AP-034-011.029-001	C	R	Dom	CC	Céramique		11		-100	100		2	Oui
AP-034-011.033-001	C	R	Dom	CC	Céramique		11		-100	100		1	Oui
AP-034-011.038-001	C	R	Dom	CC	Céramique		11		-100	100		6	Oui
AP-034-011.042-001	C	R	Dom	CC	Céramique		11		1	100		1	Oui
AP-034-011.055-001	C	R	Dom	CC	Céramique		11		-100	100		2	Oui
AP-034-012.006-002	C	R	Dom	CC	Céramique		12		1	100		6	Oui
AP-034-012.016-001	C	R	Dom	CC	Céramique		12		1	100		1	Oui
AP-034-012.026-001	C	R	Dom	CC	Céramique		12		1	100		1	Oui
AP-034-012.041-001	C	R	Dom	CC	Céramique		12		1	300		20	Oui
AP-034-012.055-001	C	R	Dom	CC	Céramique		12		1	100		1	Oui
AP-034-012.071-001	C	R	Dom	CC	Céramique		12		1	300		2	Oui
AP-034-013.006-001	C	R	Dom	CC	Céramique		13		1	100		11	Oui
AP-034-013.010-001	C	R	Dom	CC	Céramique		13		1	200		4	Oui
AP-034-013.011-001	C	R	Dom	CC	Céramique		13		1	200		8	Oui
AP-034-013.014-004	C	R	Dom	CC	Céramique		13		1	200		1	Oui
AP-034-013.026-001	C	R	Dom	CC	Céramique		13		1	200		1	Oui
AP-034-013.027-001	C	R	Dom	CC	Céramique		13		1	200		6	Oui
AP-034-013.029-001	C	R	Dom	CC	Céramique		13		1	100		2	Oui
AP-034-021.000-002.1	C	R	Dom	CC	Céramique		21		1	300		1	Oui
AP-034-021.009-001	C	R	Dom	CC	Céramique		21		200	300		4	Oui
AP-034-021.011-001	C	R	Dom	CC	Céramique		21		1	200		6	Oui
AP-034-021.020-001	C	R	Dom	CC	Céramique		21		1	100		2	Oui
AP-034-021.022-001	C	R	Dom	CC	Céramique		21		100	200		2	Oui
AP-034-021.029-001	C	R	Dom	CC	Céramique		21		1	100		1	Oui
AP-034-021.034-002	C	R	Dom	CC	Céramique		21		100	300		5	Oui
AP-034-021.036-001	C	R	Dom	CC	Céramique		21		100	300		4	Oui
AP-034-021.038-001	C	R	Dom	CC	Céramique		21		1	300		2	Oui
AP-034-021.041-001	C	R	Dom	CC	Céramique		21		100	200		5	Oui
AP-034-021.042-002	C	R	Dom	CC	Céramique		21		1	100		94	Oui
AP-034-021.046-001	C	R	Dom	CC	Céramique		21		100	150		21	Oui
AP-034-021.050-001	C	R	Dom	CC	Céramique	Niveau de sol jaunâtre	21		50	100		15	Oui

N° Inventaire	Matériau	Fonction	Destination	Type	Identification	Description	Sondage	Profondeur	Date de	à	Quantité	Nb	Conservé
AP-034-022.000-001	C	R	Dom	CC	Céramique		22		300	500	61	1	Oui
AP-034-022.004-003	C	R	Dom	CC	Céramique		22		300	500	31	1	Oui
AP-034-022.005-001	C	R	Dom	CC	Céramique		22		300	500	9	1	Oui
AP-034-022.006-004	C	R	Dom	CC	Céramique		22		100	200	1	1	Oui
AP-034-022.007-001	C	R	Dom	CC	Céramique		22		1	500	10	1	Oui
AP-034-022.008-001	C	R	Dom	CC	Céramique		22		1	100	4	1	Oui
AP-034-022.017-001	C	R	Dom	CC	Céramique		22		300	500	1	1	Oui
AP-034-022.022-001	C	R	Dom	CC	Céramique		22		1	100	86	1	Oui
AP-034-022.023-001	C	R	Dom	CC	Céramique		22		1	100	13	1	Oui
AP-034-022.054-001	C	R	Dom	CC	Céramique		22		300	500	2	1	Oui
AP-034-022.083-001	C	R	Dom	CC	Céramique		22		1	200	5	1	Oui
AP-034-022.148-001	C	R	Dom	CC	Céramique		22		150	250	290	1	Oui
AP-034-022.148-024	C	R	Dom	CC	Céramique	Dans prélèvement P.42	22		150	250	12	1	Oui
AP-034-022.163-001	C	R	Dom	CC	Céramique		22		100	150	8	1	Oui
AP-034-023.025-001	C	R	Dom	CC	Céramique		23		50	100	1	1	Oui
AP-034-023.048-001	C	R	Dom	CC	Céramique		23		1	50	1	1	Oui
AP-034-023.049-001	C	R	Dom	CC	Céramique		23		1	50	1	1	Oui
AP-034-023.053-001	C	R	Dom	CC	Céramique		23		1	50	17	1	Oui
AP-034-023.054-001	C	R	Dom	CC	Céramique		23		1	50	4	1	Oui
AP-034-023.061-001	C	R	Dom	CC	Céramique	Amphore	23		1	50 ?	1	1	Oui
AP-034-023.062-002	C	R	Dom	CC	Céramique		23		1	50	2	1	Oui
AP-034-025.006-001	C	R	Dom	CC	Céramique		25		1	300	1	1	Oui
AP-034-025.021-001	C	R	Dom	CC	Céramique		25		300	500	1	1	Oui
AP-034-025.026-001	C	R	Dom	CC	Céramique		25		100	300	2	1	Oui
AP-034-025.029-001	C	R	Dom	CC	Céramique		25		100	300	13	1	Oui
AP-034-025.044-001	C	R	Dom	CC	Céramique		25		100	300	4	1	Oui
AP-034-025.052-001	C	R	Dom	CC	Céramique		25		1	300	9	1	Oui
AP-034-031.000-001	C	R	Dom	CC	Céramique		31		1	100	4	1	Oui
AP-034-031.008-001	C	R	Dom	CC	Céramique		31		300	500	3	1	Oui
AP-034-031.009-001	C	R	Dom	CC	Céramique		31		1	300	1	1	Oui
AP-034-031.010-001	C	R	Dom	CC	Céramique		31		1	300	4	1	Oui
AP-034-031.011-001	C	R	Dom	CC	Céramique		31		1	300	1	1	Oui
AP-034-031.013-001	C	R	Dom	CC	Céramique		31		1	100	1	1	Oui
AP-034-031.016-001	C	R	Dom	CC	Céramique		31		1	50	2	1	Oui
AP-034-031.018-001	C	R	Dom	CC	Céramique		31		1	50	2	1	Oui
AP-034-032.005-001	C	R	Dom	CC	Céramique		32		100	300	1	1	Oui
AP-034-032.006-001	C	R	Dom	CC	Céramique		32		100	200 ?	5	1	Oui
AP-034-032.008-001	C	R	Dom	CC	Céramique	Fosse	32		100	150	30	1	Oui
AP-034-032.012-001	C	R	Dom	CC	Céramique		32		50	200	1	1	Oui
AP-034-032.013-001	C	R	Dom	CC	Céramique		32		1	200	2	1	Oui
AP-034-032.016-001	C	R	Dom	CC	Céramique		32		1	100	6	1	Oui
AP-034-033.000-001	C	R	Dom	CC	Céramique		33		150	200	8	1	Oui
AP-034-033.001-001	C	R	Dom	CC	Céramique		33		1	100	11	1	Oui
AP-034-033.002-001	C	R	Dom	CC	Céramique		33		1	300	2	1	Oui
AP-034-033.004-001	C	R	Dom	CC	Céramique		33		1	300	16	1	Oui
AP-034-033.005-001	C	R	Dom	CC	Céramique		33		50	100	2	1	Oui
AP-034-033.006-001	C	R	Dom	CC	Céramique		33		50	100	43	1	Oui
AP-034-033.008-001	C	R	Dom	CC	Céramique		33		75	100	357	1	Oui
AP-034-033.020-001	C	R	Dom	CC	Céramique		33		1	50	16	1	Oui
AP-034-033.025-001	C	R	Dom	CC	Céramique		33		100	200 ?	2	1	Oui
AP-034-033.026-001	C	R	Dom	CC	Céramique		33		50	100	7	1	Oui
AP-034-033.027-001	C	R	Dom	CC	Céramique		33		50	100	2	1	Oui
AP-034-033.031-001	C	R	Dom	CC	Céramique		33		1	100	4	1	Oui
AP-034-033.032-001	C	R	Dom	CC	Céramique		33		50	150	8	1	Oui
AP-034-033.035-001	C	R	Dom	CC	Céramique		33		50	100	3	1	Oui

N° Inventaire	Matériau	Fonction	Destination	Type	Identification	Description	Sondage	Profondeur	Date de	à	Quantité	Nb	Conservé
AP-034-033.037-001	C	R	Dom	CC	Céramique		33		1	50		3	Oui
AP-034-033.039-001	C	R	Dom	CC	Céramique		33		1	50		36	Oui
AP-034-033.042-001	C	R	Dom	CC	Céramique		33		50	100		2	Oui
AP-034-033.045-001	C	R	Dom	CC	Céramique		33		1	300		1	Oui
AP-034-033.049-001	C	R	Dom	CC	Céramique		33		150	200		1	Oui
AP-034-033.051-001	C	R	Dom	CC	Céramique		33		1	300		1	Oui
AP-034-033.052-001	C	R	Dom	CC	Céramique		33		50	100		9	Oui
AP-034-034.005-001	C	R	Dom	CC	Céramique		34		150	200 ?		16	Oui
AP-034-034.008-001	C	R	Dom	CC	Céramique		34		100	200 ?		2	Oui
AP-034-034.009-001	C	R	Dom	CC	Céramique		34		100	200		4	Oui
AP-034-034.010-001	C	R	Dom	CC	Céramique		34		100	150 ?		36	Oui
AP-034-034.011-001	C	R	Dom	CC	Céramique		34		1	50 ?		1	Oui
AP-034-034.012-001	C	R	Dom	CC	Céramique		34		1	300		1	Oui
AP-034-034.013-001	C	R	Dom	CC	Céramique		34		150	250		23	Oui
AP-034-034.014-001	C	R	Dom	CC	Céramique		34		100	300		1	Oui
AP-034-034.017-001	C	R	Dom	CC	Céramique		34		1	300		1	Oui
AP-034-034.020-001	C	R	Dom	CC	Céramique		34		100	300		2	Oui
AP-034-034.021-001	C	R	Dom	CC	Céramique		34		40	150 ?		4	Oui
AP-034-034.022-001	C	R	Dom	CC	Céramique		34		100	100		13	Oui
AP-034-034.024-001	C	R	Dom	CC	Céramique		34		100	200		8	Oui
AP-034-034.025-001	C	R	Dom	CC	Céramique		34		100	200		7	Oui
AP-034-034.027-001	C	R	Dom	CC	Céramique		34		100	300		6	Oui
AP-034-034.028-001	C	R	Dom	CC	Céramique		34		100	200		2	Oui
AP-034-034.029-001	C	R	Dom	CC	Céramique		34		50	100		3	Oui
AP-034-034.033-001	C	R	Dom	CC	Céramique		34		1	50		35	Oui
AP-034-035.000-001	C	R	Dom	CC	Céramique		35		300	500		3	Oui
AP-034-035.002-001	C	R	Dom	CC	Céramique		35		1	300		17	Oui
AP-034-035.017-001	C	R	Dom	CC	Céramique		35		1	300		1	Oui
AP-034-035.019-001	C	R	Dom	CC	Céramique		35		300	500		8	Oui
AP-034-035.041-001	C	R	Dom	CC	Céramique		35		1	300		2	Oui
AP-034-035.045-001	C	R	Dom	CC	Céramique		35		1	100		2	Oui
AP-034-035.051-001	C	R	Dom	CC	Céramique		35		100	200		1	Oui
AP-034-035.053-001	C	R	Dom	CC	Céramique		35		1	300		1	Oui
AP-034-035.055-002	C	R	Dom	CC	Céramique		35		50	100		2	Oui
AP-034-035.059-001	C	R	Dom	CC	Céramique		35		50	100 ?		9	Oui
AP-034-035.060-001	C	R	Dom	CC	Céramique		35		50	100 ?		28	Oui
AP-034-035.065-001	C	R	Dom	CC	Céramique		35		1	100		9	Oui
AP-034-035.067-001	C	R	Dom	CC	Céramique		35		1	50 ?		7	Oui
AP-034-035.072-001	C	R	Dom	CC	Céramique		35		50	150		34	Oui
AP-034-035.074-001	C	R	Dom	CC	Céramique		35		100	200 ?		1	Oui
AP-034-035.077-001	C	R	Dom	CC	Céramique		35		50	100		3	Oui
AP-034-035.522-001	C	R	Dom	CC	Céramique		35		1	300		1	Oui
AP-034-036.007-001	C	R	Dom	CC	Céramique		36		200	300		11	Oui
AP-034-036.015-001	C	R	Dom	CC	Céramique		36		300	400 ?		1	Oui
AP-034-036.017-001	C	R	Dom	CC	Céramique		36		200	300 ?		7	Oui
AP-034-036.018-001	C	R	Dom	CC	Céramique		36		100	200 ?		24	Oui
AP-034-036.019-003	C	R	Dom	CC	Céramique		36		100	200 ?		13	Oui
AP-034-036.023-001	C	R	Dom	CC	Céramique		36		50	150		11	Oui
AP-034-036.034-001	C	R	Dom	CC	Céramique		36		1	300		1	Oui
AP-034-036.041-001	C	R	Dom	CC	Céramique		36		1	100 ?		5	Oui
AP-034-036.046-001	C	R	Dom	CC	Céramique		36		1	100 ?		10	Oui
AP-034-036.048-001	C	R	Dom	CC	Céramique		36		100	300		3	Oui
AP-034-036.054-001	C	R	Dom	CC	Céramique		36		1	300		1	Oui
AP-034-036.058-001	C	R	Dom	CC	Céramique		36		1	300		3	Oui
AP-034-036.067-001	C	R	Dom	CC	Céramique		36		1	300		2	Oui
AP-034-036.077-001	C	R	Dom	CC	Céramique		36		100	300		3	Oui

N° Inventaire	Matériau	Fonction	Destination	Type	Identification	Description	Sondage	Profondeur	Date de	à	Quantité	Nb	Conservé
AP-034-036.079-001	C	R	Dom	CC	Céramique		36		300	500		2	Oui
AP-034-036.080-001	C	R	Dom	CC	Céramique		36		100	200		4	Oui
AP-034-036.081-001	C	R	Dom	CC	Céramique		36		100	300		5	Oui
AP-034-036.100-001	C	R	Dom	CC	Céramique		36		100	200		4	Oui
AP-034-036.111-001	C	R	Dom	CC	Céramique		36		1	300		1	Oui
AP-034-036.117-001	C	R	Dom	CC	Céramique		36		100	150		26	Oui
AP-034-036.123-001	C	R	Dom	CC	Céramique		36		100	200		3	Oui
AP-034-036.129-001	C	R	Dom	CC	Céramique		36		250	400		1	Oui
AP-034-036.136-001	C	R	Dom	CC	Céramique		36		100	300		1	Oui
AP-034-036.137-001	C	R	Dom	CC	Céramique		36		50	200		1	Oui
AP-034-036.141-001	C	R	Dom	CC	Céramique		36		50	100		2	Oui
AP-034-036.155-001	C	R	Dom	CC	Céramique		36		300	500		4	Oui
AP-034-036.157-002	C	R	Dom	CC	Céramique		36		100	300		3	Oui
AP-034-036.160-001	C	R	Dom	CC	Céramique		36		1	300		8	Oui
AP-034-037.002-001	C	R	Dom	CC	Céramique		37		1	300		3	Oui
AP-034-037.003-001	C	R	Dom	CC	Céramique		37		1	300		4	Oui
AP-034-037.006-001	C	R	Dom	CC	Céramique		37		100	150		34	Oui
AP-034-037.006-009.1	C	R	Dom	CC	Céramique	Avec estampille	37		100	150		1	Oui
AP-034-037.007-001	C	R	Dom	CC	Céramique		37		100	200		15	Oui
AP-034-037.009-001	C	R	Dom	CC	Céramique		37		100	200		47	Oui
AP-034-037.012-001	C	R	Dom	CC	Céramique		37		1	200		3	Oui
AP-034-037.014-001	C	R	Dom	CC	Céramique		37		100	150		114	Oui
AP-034-037.016-001	C	R	Dom	CC	Céramique		37		100	150		106	Oui
AP-034-037.019-001	C	R	Dom	CC	Céramique		37		100	131		10	Oui
AP-034-041.010-001	C	R	Dom	CC	Céramique	Sur 011	41		300	500		3	Oui
AP-034-041.011-001	C	R	Dom	CC	Céramique		41		1	100		10	Oui
AP-034-041.020-001	C	R	Dom	CC	Céramique		41		100	200 ?		1	Oui
AP-034-041.024-001	C	R	Dom	CC	Céramique		41		100	200 ?		2	Oui
AP-034-041.029-001	C	R	Dom	CC	Céramique		41		100	200		10	Oui
AP-034-041.034-001	C	R	Dom	CC	Céramique		41		100	150		12	Oui
AP-034-041.035-001	C	R	Dom	CC	Céramique		41		1	300		3	Oui
AP-034-041.036-001	C	R	Dom	CC	Céramique		41		1	300		18	Oui
AP-034-041.045-001	C	R	Dom	CC	Céramique		41		1	300		2	Oui
AP-034-041.048-001	C	R	Dom	CC	Céramique		41		50	100 ?		2	Oui
AP-034-041.054-001	C	R	Dom	CC	Céramique		41		1	100		3	Oui
AP-034-041.057-002	C	R	Dom	CC	Céramique		41		1	50		2	Oui
AP-034-041.059-001	C	R	Dom	CC	Céramique		41		1	50		1	Oui
AP-034-041.061-001	C	R	Dom	CC	Céramique		41		1	100		2	Oui
AP-034-041.064-001	C	R	Dom	CC	Céramique		41		1	100		1	Oui
AP-034-041.067-001	C	R	Dom	CC	Céramique		41		100	200 ?		3	Oui
AP-034-041.068-001	C	R	Dom	CC	Céramique		41		1	300		2	Oui
AP-034-041.069-001	C	R	Dom	CC	Céramique		41		1	100		5	Oui
AP-034-041.073-001	C	R	Dom	CC	Céramique		41		1	100		2	Oui
AP-034-041.082-001	C	R	Dom	CC	Céramique		41		1	50		2	Oui
AP-034-041.096-001	C	R	Dom	CC	Céramique		41		100	200		7	Oui
AP-034-041.097-001	C	R	Dom	CC	Céramique		41		1	300		8	Oui
AP-034-041.100-001	C	R	Dom	CC	Céramique		41		100	200		1	Oui
AP-034-041.105-001	C	R	Dom	CC	Céramique		41		50	100		7	Oui
AP-034-041.106-001	C	R	Dom	CC	Céramique		41		100 ?	100 ?		1	Oui
AP-034-041.108-001	C	R	Dom	CC	Céramique		41		1	100		1	Oui
AP-034-041.109-001	C	R	Dom	CC	Céramique		41		1	50		4	Oui
AP-034-041.123-001	C	R	Dom	CC	Céramique		41		50	150		7	Oui
AP-034-041.124-001	C	R	Dom	CC	Céramique		41		50	150		3	Oui
AP-034-041.128-001	C	R	Dom	CC	Céramique		41		50	100 ?		4	Oui
AP-034-041.135-001	C	R	Dom	CC	Céramique		41		1	100		2	Oui
AP-034-041.138-001	C	R	Dom	CC	Céramique		41		1	100		3	Oui

N° Inventaire	Matériau	Fonction	Destination	Type	Identification	Description	Sondage	Profondeur	Date de	à	Quantité	Nb	Conservé
AP-034-041.140-001	C	R	Dom	CC	Céramique		41		1	100 ?		1	Oui
AP-034-041.145-001	C	R	Dom	CC	Céramique		41		1	100		7	Oui
AP-034-041.147-001	C	R	Dom	CC	Céramique		41		1	100		1	Oui
AP-034-041.149-001	C	R	Dom	CC	Céramique		41		100	200 ?		1	Oui
AP-034-043.011-001	C	R	Dom	CC	Céramique		43		1	100		1	Oui
AP-034-043.012-002	C	R	Dom	CC	Céramique		43		1	300		3	Oui
AP-034-043.016-001	C	R	Dom	CC	Céramique		43		100	200		1	Oui
AP-034-043.017-001	C	R	Dom	CC	Céramique		43		1	300		1	Oui
AP-034-043.029-001	C	R	Dom	CC	Céramique		43		100	200 ?		1	Oui
AP-034-043.032-003	C	R	Dom	CC	Céramique		43		50	100		18	Oui
AP-034-043.041-001	C	R	Dom	CC	Céramique		43		1	100		4	Oui
AP-034-043.045-001	C	R	Dom	CC	Céramique		43		1	100		10	Oui
AP-034-043.047-001	C	R	Dom	CC	Céramique		43		1	100		1	Oui
AP-034-043.055-001	C	R	Dom	CC	Céramique		43		1	300		12	Oui
AP-034-043.057-001	C	R	Dom	CC	Céramique		43		100	200 ?		4	Oui
AP-034-043.060-001	C	R	Dom	CC	Céramique		43		1	100		3	Oui
AP-034-043.061-001	C	R	Dom	CC	Céramique		43		50	100		11	Oui
AP-034-043.062-001	C	R	Dom	CC	Céramique		43		50	100		11	Oui
AP-034-043.063-001	C	R	Dom	CC	Céramique		43		1	50		1	Oui
AP-034-043.064-001	C	R	Dom	CC	Céramique		43		1	100		5	Oui
AP-034-043.066-001	C	R	Dom	CC	Céramique		43		50	150		1	Oui
AP-034-043.067-001	C	R	Dom	CC	Céramique		43		50	100		1	Oui
AP-034-043.070-001	C	R	Dom	CC	Céramique		43		150	250		6	Oui
AP-034-043.079-001	C	R	Dom	CC	Céramique		43		100	200 ?		18	Oui
AP-034-043.080-001	C	R	Dom	CC	Céramique		43		100	300		9	Oui
AP-034-043.082-001	C	R	Dom	CC	Céramique		43		1	300		13	Oui
AP-034-044.004-001	C	R	Dom	CC	Céramique		44		300	500		3	Oui
AP-034-044.582-001	C	R	Dom	CC	Céramique		44		1	300		4	Oui
AP-034-044.583-001	C	R	Dom	CC	Céramique		44		1	300		10	Oui
AP-034-044.584-001	C	R	Dom	CC	Céramique		44		1	300		11	Oui
AP-034-044.585-001	C	R	Dom	CC	Céramique		44		300	500 ?		1	Oui
AP-034-051.003-001	C	R	Dom	CC	Céramique		51		75	100		31	Oui
AP-034-051.005-001	C	R	Dom	CC	Céramique		51		40	100		40	Oui
AP-034-051.006-001	C	R	Dom	CC	Céramique		51		75	100		4	Oui
AP-034-051.008-001	C	R	Dom	CC	Céramique		51		75	100		31	Oui
AP-034-051.013-001	C	R	Dom	CC	Céramique		51		50	100		1	Oui
AP-034-051.015-001	C	R	Dom	CC	Céramique		51		50	100		3	Oui
AP-034-052.001-001	C	R	Dom	CC	Céramique		52		1	300		1	Oui
AP-034-052.001-003	C	R	Dom	CC	Céramique	15 cm au-dessus de 003	52		1	300		1	Oui
AP-034-052.003-003	C	R	Dom	CC	Céramique	Niveau sableux	52		à - 110	300		3	Oui
AP-034-052.007-001	C	R	Dom	CC	Céramique	Sous bloc silex	52			300		1	Oui
AP-034-052.012-001	C	R	Dom	CC	Céramique	Niveau orange	52		à - 130 jusque fond	200		4	Oui
AP-034-052.013-001	C	R	Dom	CC	Céramique		52		100	200 ?		1	Oui
AP-034-052.014-001	C	R	Dom	CC	Céramique		52		100	200 ?		1	Oui
AP-034-052.014-003	C	R	Dom	CC	Céramique	de - 150 à - 160	52		50	100		1	Oui
AP-034-052.020-001	C	R	Dom	CC	Céramique		52		50	100		19	Oui
AP-034-052.021-001.1	C	R	Dom	CC	Céramique		52		50	100		20	Oui
AP-034-052.024-001	C	R	Dom	CC	Céramique		52		1	100		4	Oui
AP-034-053.001-001	C	R	Dom	CC	Céramique		53		1	300		1	Oui
AP-034-053.001-004	C	R	Dom	CC	Céramique	Surface (pollution ?)	53		50	100		4	Oui
AP-034-053.003-001	C	R	Dom	CC	Céramique		53		50	100		1	Oui
AP-034-053.004-001	C	R	Dom	CC	Céramique		53		50	100		7	Oui
AP-034-053.005-001	C	R	Dom	CC	Céramique		53		50	200		10	Oui
							53		50	200		2	Oui

N° Inventaire	Matériau	Fonction	Destination	Type	Identification	Description	Sondage	Profondeur	Date de	à	Quantité	Nb	Conservé
AP-034-053.010-001	C	R	Dom	CC	Céramique		53		1	50		24	Oui
AP-034-053.022-001	C	R	Dom	CC	Céramique		53		100	200 ?		9	Oui
AP-034-054.011-001	C	R	Dom	CC	Céramique		54		1	300		1	Oui
AP-034-054.021-001	C	R	Dom	CC	Céramique		54		100	300		12	Oui
AP-034-062.010-001	C	R	Dom	CC	Céramique		62		1	300		1	Oui
AP-034-063.018-001	C	R	Dom	CC	Céramique		63		1	100		1	Oui
AP-034-063.028-001	C	R	Dom	CC	Céramique		63		1	200		2	Oui
AP-034-063.038-001	C	R	Dom	CC	Céramique		63		100	200		1	Oui
AP-034-063.039-001	C	R	Dom	CC	Céramique		63		50	150		1	Oui
AP-034-063.045-001	C	R	Dom	CC	Céramique		63		50	100		8	Oui
AP-034-063.047-001	C	R	Dom	CC	Céramique		63		50	200		5	Oui
AP-034-063.049-001	C	R	Dom	CC	Céramique		63		1	100		8	Oui
AP-034-063.050-001	C	R	Dom	CC	Céramique		63		1	300		4	Oui
AP-034-063.053-002	C	R	Dom	CC	Céramique		63		1	300		1	Oui
AP-034-063.063-001	C	R	Dom	CC	Céramique		63		100	200		7	Oui
AP-034-072.002-001	C	R	Dom	CC	Céramique		72		100	300		8	Oui
AP-034-072.005-005	C	R	Dom	CC	Céramique		72		100	300		7	Oui
AP-034-072.012-001	C	R	Dom	CC	Céramique		72		100	150		6	Oui
AP-034-072.015-001	C	R	Dom	CC	Céramique		72		100	150		17	Oui
AP-034-072.026-001	C	R	Dom	CC	Céramique		72		1	100		1	Oui
AP-034-072.028-001	C	R	Dom	CC	Céramique		72		100	300		3	Oui
AP-034-072.028-011	C	R	Dom	CC	Céramique		72	à - 80	100	300		1	Oui
AP-034-072.030-001	C	R	Dom	CC	Céramique		72		250	300		10	Oui
AP-034-072.031-001	C	R	Dom	CC	Céramique		72		1	300		1	Oui
AP-034-073.003-001	C	R	Dom	CC	Céramique		73		1	100		1	Oui
AP-034-073.026-001	C	R	Dom	CC	Céramique		73		100	300		3	Oui
AP-034-074.000-001	C	R	Dom	CC	Céramique		73		1	100		1	Oui
AP-034-074.000-001	C	R	Dom	CC	Céramique		74		50	100		1	Oui
AP-034-074.005-001	C	R	Dom	CC	Céramique		74		1	100		4	Oui
AP-034-075.002-001	C	R	Dom	CC	Céramique		75		150	300		46	Oui
AP-034-075.003-001	C	R	Dom	CC	Céramique		75		100	200 ?		2	Oui
AP-034-075.005-003	C	R	Dom	CC	Céramique		75		100	200 ?		7	Oui
AP-034-075.006-001	C	R	Dom	CC	Céramique		75		150	200		16	Oui
AP-034-075.007-001	C	R	Dom	CC	Céramique		75		100	200 ?		3	Oui
AP-034-075.011-001	C	R	Dom	CC	Céramique		75		100	200 ?		3	Oui
AP-034-075.020-001	C	R	Dom	CC	Céramique		75		150	200		3	Oui
AP-034-075.022-001	C	R	Dom	CC	Céramique		75		100	200		1	Oui
AP-034-075.023-001	C	R	Dom	CC	Céramique		75		100	200 ?		12	Oui
AP-034-075.032-001	C	R	Dom	CC	Céramique		75		100	300		71	Oui
AP-034-075.034-001	C	R	Dom	CC	Céramique		75		100	300		4	Oui
AP-034-075.042-001	C	R	Dom	CC	Céramique		75		150	300		6	Oui
AP-034-075.047-001	C	R	Dom	CC	Céramique		75		100	300		2	Oui
AP-034-075.049-001	C	R	Dom	CC	Céramique		75		100	300		1	Oui
AP-034-075.055-001	C	R	Dom	CC	Céramique		75		100	200		7	Oui
AP-034-075.057-001	C	R	Dom	CC	Céramique		75		200	300		20	Oui
AP-034-075.058-001	C	R	Dom	CC	Céramique		75		100	300		25	Oui
AP-034-075.068-001	C	R	Dom	CC	Céramique		75		100	300		2	Oui
AP-034-075.076-001	C	R	Dom	CC	Céramique		75		100	300		9	Oui
AP-034-075.091-001	C	R	Dom	CC	Céramique		75		100	300		1	Oui
AP-034-075.101-001	C	R	Dom	CC	Céramique		75		1	100 ?		14	Oui
AP-034-075.121-001	C	R	Dom	CC	Céramique		75		150	300		3	Oui
AP-034-081.020-002	C	R	Dom	CC	Céramique		81		100	300		61	Oui
AP-034-081.022-001	C	R	Dom	CC	Céramique		81		100	300		4	Oui
AP-034-081.036-001	C	R	Dom	CC	Céramique		81		100	300		1	Oui

N° Inventaire	Matériau	Fonction	Destination	Type	Identification	Description	Sondage	Profondeur	Date de	à	Quantité	Nb	Conservé
AP-034-081.041-001	C	R	Dom	CC	Céramique		81		100	300		3	Oui
AP-034-081.044-001	C	R	Dom	CC	Céramique		81		100	300		2	Oui
AP-034-081.053-001	C	R	Dom	CC	Céramique		81		1	300		5	Oui
AP-034-081.054-001	C	R	Dom	CC	Céramique		81		100	300		2	Oui
AP-034-083.000-001	C	R	Dom	CC	Céramique		83		150	300		2	Oui
AP-034-083.001-001	C	R	Dom	CC	Céramique		83		1	300		3	Oui
AP-034-083.006-001	C	R	Dom	CC	Céramique		83		100	300		1	Oui
AP-034-083.007-001	C	R	Dom	CC	Céramique		83		100	300		3	Oui
AP-034-084.000-001	C	R	Dom	CC	Céramique		84		300	500		4	Oui
AP-034-084.009-001	C	R	Dom	CC	Céramique		84		100	300		1	Oui
AP-034-084.010-001	C	R	Dom	CC	Céramique		84		100	300		1	Oui
AP-034-084.011-001	C	R	Dom	CC	Céramique		84		1	300		2	Oui
AP-034-084.013-001	C	R	Dom	CC	Céramique		84		100	300		2	Oui
AP-034-084.015-001	C	R	Dom	CC	Céramique		84		50	200		1	Oui
AP-034-084.020-001	C	R	Dom	CC	Céramique		84		1	300		3	Oui
AP-034-084.033-001	C	R	Dom	CC	Céramique		84		1	300		1	Oui
AP-034-084.034-001	C	R	Dom	CC	Céramique		84		50	100		10	Oui
AP-034-084.035-001	C	R	Dom	CC	Céramique		84		1	100 ?		1	Oui
AP-034-084.036-001	C	R	Dom	CC	Céramique		84		1	100 ?		8	Oui
AP-034-084.037-001	C	R	Dom	CC	Céramique		84		50	100		7	Oui
<b>b- Moyen Age</b>													
AP-034-025.011-001	C	R	Dom	CC	Céramique		25		1100	1300		3	Oui
AP-034-025.025-001	C	R	Dom	CC	Céramique		25		1200	1400		9	Oui
AP-034-025.040-001	C	R	Dom	CC	Céramique		25		1200	1400		2	Oui
AP-034-035.018-001	C	R	Dom	CC	Céramique		35		1100	1300		19	Oui
<b>c- Périodes modernes et contemporaine</b>													
AP-034-012.003-001	C	R	Dom	CC	Céramique		12		1500 ?	1600 ?		38	Oui
AP-034-012.007-001	C	R	Dom	CC	Céramique		12		1500	1600		2	Oui
AP-034-012.008-001	C	R	Dom	CC	Céramique		12		1500	1600		573	Oui
AP-034-012.008-024	C	R	Dom	CC	Céramique	Couvercle, complet	12		1500	1600		1	Oui
AP-034-012.008-025	C	R	Dom	CC	Céramique	Céramique contenue dans le coquemar	12		1500	1600		2	Oui
AP-034-012.008-026	C	R	Dom	CC	Céramique	Coquemar, complet	12		1500	1600		1	Oui
AP-034-012.008-032	C	R	Dom	CC	Céramique	Dans prélèvement P.41	12		1500	1600		18	Oui
AP-034-012.008-039	C	R	Dom	CC	Céramique	Dans prélèvement P.40	12		1500	1600		6	Oui
AP-034-013.509-001	C	R	Dom	CC	Céramique		13		1400	1600		13	Oui
AP-034-023.003-001	C	R	Dom	CC	Céramique		23		1700	1900		22	Oui
AP-034-023.036-001	C	R	Dom	CC	Céramique		23		1600	1700		6	Oui
AP-034-023.038-001	C	R	Dom	CC	Céramique		23		1600	1700		6	Oui
AP-034-025.003-001	C	R	Dom	CC	Céramique		25		1500	1600		11	Oui
AP-034-054.008-003	C	R	Dom	CC	Céramique		54		1700	1800 ?		4	Oui
AP-034-054.027-001	C	R	Dom	CC	Céramique		54		1800	2000		29	Oui
AP-034-054.029-001	C	R	Dom	CC	Céramique		54		1800	2000		4	Oui
AP-034-054.030-001	C	R	Dom	CC	Céramique		54		1800	2000		4	Oui
AP-034-062.002-001	C	R	Dom	CC	Céramique		62		1700	2000		2	Oui
AP-034-062.005-001	C	R	Dom	CC	Céramique		62		1700	1800		2	Oui
AP-034-083.048-001	C	R	Dom	CC	Céramique		83		1700	2000		1	Oui
<b>d- ensemble céramiques diachroniques</b>													
AP-034-012.005-001	C	R	Dom	CC	Céramique		12		diachronique			71	Oui
AP-034-012.009-001	C	R	Dom	CC	Céramique		12		diachronique			9	Oui
AP-034-012.018-001	C	R	Dom	CC	Céramique		12		diachronique			13	Oui
AP-034-013.005-003	C	R	Dom	CC	Céramique		13		diachronique			3	Oui
AP-034-023.032-003	C	R	Dom	CC	Céramique		23		diachronique			2	Oui
AP-034-033.019-001	C	R	Dom	CC	Céramique		33		diachronique			7	Oui
AP-034-036.158-001	C	R	Dom	CC	Céramique		36		diachronique			15	Oui
AP-034-037.029-005	C	R	Dom	CC	Céramique		37		diachronique			34	Oui
AP-034-054.034-001	C	R	Dom	CC	Céramique		54		diachronique			3	Oui

N° Inventaire	Matériau	Fonction	Destination	Type	Identification	Description	Sondage	Profondeur	Date de diachronique	à	Quantité	Nb	Conservé
AP-034-083.053-001	C	R	Dom	CC	Céramique		83					10	Oui
AP-034-084.058-001	C	R	Dom	CC	Céramique		84					132	Oui
<b>e- ensemble céramiques non datées</b>													
AP-034-011.004-014	C	R	Dom	CC	Céramique		11					11	Oui
AP-034-011.004b-001	C	R	Dom	CC	Céramique		11					1	Oui
AP-034-011.006-006	C	R	Dom	CC	Céramique	Débais	11					1	Oui
AP-034-011.006-014,1	C	R	Dom	CC	Céramique		11					1	Oui
AP-034-011.006a-001	C	R	Dom	CC	Céramique		11					2	Oui
AP-034-012.000-001	C	R	Dom	CC	Céramique		12					1	Oui
AP-034-012.002-001	C	R	Dom	CC	Céramique		12					13	Oui
AP-034-012.004-001	C	R	Dom	CC	Céramique		12					1	Oui
AP-034-012.023-001	C	R	Dom	CC	Céramique		12					4	Oui
AP-034-012.031-002	C	R	Dom	CC	Céramique		12					3	Oui
AP-034-012.051-001	C	R	Dom	CC	Céramique		12					6	Oui
AP-034-012.052-001	C	R	Dom	CC	Céramique		12					1	Oui
AP-034-012.068-001	C	R	Dom	CC	Céramique		12					9	Oui
AP-034-012.069-003	C	R	Dom	CC	Céramique		12					1	Oui
AP-034-012.073-001	C	R	Dom	CC	Céramique		12					5	Oui
AP-034-012.500-001	C	R	Dom	CC	Céramique		12					1	Oui
AP-034-021.005-001	C	R	Dom	CC	Céramique		21					1	Oui
AP-034-021.022-004	C	R	Dom	CC	Céramique		21			à - 95 à - 60		1	Oui
AP-034-021.023-001	C	R	Dom	CC	Céramique		21					4	Oui
AP-034-022.000-002,1	C	R	Dom	CC	Céramique		22					1	Oui
AP-034-022.000-003,1	C	R	Dom	CC	Céramique	Sigillée	22					1	Oui
AP-034-022.002-001	C	R	Dom	CC	Céramique		22					1	Oui
AP-034-022.003-001	C	R	Dom	CC	Céramique		22					6	Oui
AP-034-022.034-001	C	R	Dom	CC	Céramique		22					2	Oui
AP-034-022.035-001	C	R	Dom	CC	Céramique		22					1	Oui
AP-034-022.037-001	C	R	Dom	CC	Céramique		22					1	Oui
AP-034-022.038-001	C	R	Dom	CC	Céramique		22					11	Oui
AP-034-022.042-002	C	R	Dom	CC	Céramique		22					4	Oui
AP-034-022.045-003	C	R	Dom	CC	Céramique		22					6	Oui
AP-034-022.048-001	C	R	Dom	CC	Céramique		22					3	Oui
AP-034-022.049-001	C	R	Dom	CC	Céramique		22					5	Oui
AP-034-022.050-001	C	R	Dom	CC	Céramique		22					12	Oui
AP-034-022.051-001	C	R	Dom	CC	Céramique		22					12	Oui
AP-034-022.055-001	C	R	Dom	CC	Céramique		22					2	Oui
AP-034-022.058-001	C	R	Dom	CC	Céramique		22					1	Oui
AP-034-022.062-001	C	R	Dom	CC	Céramique		22					4	Oui
AP-034-022.063-001	C	R	Dom	CC	Céramique		22					7	Oui
AP-034-022.066-001	C	R	Dom	CC	Céramique		22					3	Oui
AP-034-022.067-001	C	R	Dom	CC	Céramique		22					9	Oui
AP-034-022.068-001	C	R	Dom	CC	Céramique		22					11	Oui
AP-034-022.069-001	C	R	Dom	CC	Céramique		22					7	Oui
AP-034-022.070-001	C	R	Dom	CC	Céramique		22					1	Oui
AP-034-022.072-001	C	R	Dom	CC	Céramique		22					1	Oui
AP-034-022.077-004	C	R	Dom	CC	Céramique		22					1	Oui
AP-034-022.079-001	C	R	Dom	CC	Céramique		22					12	Oui
AP-034-022.080-001	C	R	Dom	CC	Céramique		22					2	Oui
AP-034-022.082-001	C	R	Dom	CC	Céramique		22					4	Oui
AP-034-022.085-002	C	R	Dom	CC	Céramique		22					1	Oui
AP-034-022.086-001	C	R	Dom	CC	Céramique		22					2	Oui
AP-034-022.087-001	C	R	Dom	CC	Céramique		22					5	Oui
AP-034-022.098-001	C	R	Dom	CC	Céramique		22					3	Oui
AP-034-022.099-002	C	R	Dom	CC	Céramique		22					14	Oui
AP-034-022.111-001	C	R	Dom	CC	Céramique		22					7	Oui



N° Inventaire	Matériau	Fonction	Destination	Type	Identification	Description	Sondage	Profondeur	Date de	à	Quantité	Nb	Conservé
AP-034-022.113-001	C	R	Dom	CC	Céramique		22					2	Oui
AP-034-022.114-001	C	R	Dom	CC	Céramique		22					2	Oui
AP-034-022.124-001	C	R	Dom	CC	Céramique		22					2	Oui
AP-034-022.125-001	C	R	Dom	CC	Céramique		22					27	Oui
AP-034-022.127-001	C	R	Dom	CC	Céramique		22					7	Oui
AP-034-022.127-003.1	C	R	Dom	CC	Céramique		22					1	Oui
AP-034-022.129-001	C	R	Dom	CC	Céramique		22					9	Oui
AP-034-022.133-001	C	R	Dom	CC	Céramique		22					8	Oui
AP-034-022.143-001	C	R	Dom	CC	Céramique		22					4	Oui
AP-034-022.144-004	C	R	Dom	CC	Céramique		22					2	Oui
AP-034-022.145-001	C	R	Dom	CC	Céramique		22					1	Oui
AP-034-022.146-001	C	R	Dom	CC	Céramique		22					2	Oui
AP-034-022.147-001	C	R	Dom	CC	Céramique		22					1	Oui
AP-034-022.148-002.1	C	R	Dom	CC	Céramique		22					1	Oui
AP-034-022.148-035.1	C	R	Dom	CC	Céramique		22					1	Oui
AP-034-022.148-036.1	C	R	Dom	CC	Céramique		22					1	Oui
AP-034-022.150-001	C	R	Dom	CC	Céramique		22					1	Oui
AP-034-022.157-001	C	R	Dom	CC	Céramique	Dont amphore avec clou collé dessus	22					9	Oui
AP-034-022.159-001	C	R	Dom	CC	Céramique		22					2	Oui
AP-034-022.160-001	C	R	Dom	CC	Céramique		22					60	Oui
AP-034-022.162-001	C	R	Dom	CC	Céramique		22					3	Oui
AP-034-022.164-001	C	R	Dom	CC	Céramique		22					7	Oui
AP-034-023.031-001	C	R	Dom	CC	Céramique		23					1	Oui
AP-034-023.035-001	C	R	Dom	CC	Céramique		23					1	Oui
AP-034-023.037-001	C	R	Dom	CC	Céramique		23					5	Oui
AP-034-025.002-001	C	R	Dom	CC	Céramique		25					1	Oui
AP-034-025.007-001	C	R	Dom	CC	Céramique		25					2	Oui
AP-034-025.008-001	C	R	Dom	CC	Céramique		25					3	Oui
AP-034-025.009-001	C	R	Dom	CC	Céramique		25					12	Oui
AP-034-025.010-001	C	R	Dom	CC	Céramique	Dans l'angle de MR 632	25					3	Oui
AP-034-025.017-001	C	R	Dom	CC	Céramique		25					1	Oui
AP-034-025.023-001	C	R	Dom	CC	Céramique		25					1	Oui
AP-034-025.024-001	C	R	Dom	CC	Céramique		25					3	Oui
AP-034-025.031-001	C	R	Dom	CC	Céramique		25					1	Oui
AP-034-025.033-001	C	R	Dom	CC	Céramique		25					1	Oui
AP-034-025.036-001	C	R	Dom	CC	Céramique	Contre mur 633	25					3	Oui
AP-034-031.006-001	C	R	Dom	CC	Céramique		31					1	Oui
AP-034-031.008-003	C	R	Dom	CC	Céramique	10 cm sous 031.569	31					2	Oui
AP-034-031.020-001	C	R	Dom	CC	Céramique		31					2	Oui
AP-034-033.006-013.1	C	R	Dom	CC	Céramique		33					1	Oui
AP-034-033.006-014.1	C	R	Dom	CC	Céramique		33					1	Oui
AP-034-033.006-015.1	C	R	Dom	CC	Céramique		33					1	Oui
AP-034-033.011-001	C	R	Dom	CC	Céramique		33					1	Oui
AP-034-033.053-001	C	R	Dom	CC	Céramique		33					4	Oui
AP-034-034.000-001	C	R	Dom	CC	Céramique		34					4	Oui
AP-034-034.035-001	C	R	Dom	CC	Céramique		34					1	Oui
AP-034-035.001-001	C	R	Dom	CC	Céramique		35					5	Oui
AP-034-035.011-001	C	R	Dom	CC	Céramique		35					14	Oui
AP-034-035.016-004	C	R	Dom	CC	Céramique		35					1	Oui
AP-034-035.027-001	C	R	Dom	CC	Céramique		35					1	Oui
AP-034-035.030-003	C	R	Dom	CC	Céramique		35					7	Oui
AP-034-035.031-001	C	R	Dom	CC	Céramique		35					1	Oui
AP-034-035.034-001	C	R	Dom	CC	Céramique		35					2	Oui
AP-034-035.035-001	C	R	Dom	CC	Céramique		35					1	Oui
AP-034-035.054-001	C	R	Dom	CC	Céramique		35					41	Oui
AP-034-035.521-001	C	R	Dom	CC	Céramique		35					1	Oui

N°Inventaire	Matériau	Fonction	Destination	Type	Identification	Description	Sondage	Profondeur	Date de	à	Quantité	Nb	Conservé
AP-034-036.003-001	C	R	Dom	CC	Céramique		36					5	Oui
AP-034-036.010-001	C	R	Dom	CC	Céramique		36					1	Oui
AP-034-036.013-001	C	R	Dom	CC	Céramique		36	à - 145				1	Oui
AP-034-036.014-001	C	R	Dom	CC	Céramique		36					2	Oui
AP-034-036.025-001	C	R	Dom	CC	Céramique		36					2	Oui
AP-034-036.065-001	C	R	Dom	CC	Céramique		36					1	Oui
AP-034-036.076-001	C	R	Dom	CC	Céramique		36	de - 120 au fond				4	Oui
AP-034-036.094-001	C	R	Dom	CC	Céramique		36					1	Oui
AP-034-036.095-001	C	R	Dom	CC	Céramique		36					1	Oui
AP-034-036.150-001	C	R	Dom	CC	Céramique		36					3	Oui
AP-034-037.000-001.1	C	R	Dom	CC	Céramique	Stigillée	37					1	Oui
AP-034-037.000-002	C	R	Dom	CC	Céramique		37					9	Oui
AP-034-037.017-001	C	R	Dom	CC	Céramique		37					2	Oui
AP-034-037.031-001	C	R	Dom	CC	Céramique		37					4	Oui
AP-034-037.036-001	C	R	Dom	CC	Céramique		37					1	Oui
AP-034-041.000-001	C	R	Dom	CC	Céramique		41					1	Oui
AP-034-041.006-001	C	R	Dom	CC	Céramique		41					7	Oui
AP-034-041.006-002	C	R	Dom	CC	Céramique		41					1	Oui
AP-034-041.008-002	C	R	Dom	CC	Céramique		41					6	Oui
AP-034-041.009-002	C	R	Dom	CC	Céramique		41					3	Oui
AP-034-041.010-002	C	R	Dom	CC	Céramique		41					4	Oui
AP-034-041.041-001	C	R	Dom	CC	Céramique		41					1	Oui
AP-034-043.000-001	C	R	Dom	CC	Céramique		43					8	Oui
AP-034-043.058-001	C	R	Dom	CC	Céramique		43					1	Oui
AP-034-044.000-001	C	R	Dom	CC	Céramique		44					14	Oui
AP-034-044.000-006.1	C	R	Dom	CC	Céramique		44					1	Oui
AP-034-044.006-001	C	R	Dom	CC	Céramique		44					1	Oui
AP-034-044.007-001	C	R	Dom	CC	Céramique		44					2	Oui
AP-034-044.586-001	C	R	Dom	CC	Céramique		44					57	Oui
AP-034-052.017-004.1	C	R	Dom	CC	Céramique	Stigillée	52					1	Oui
AP-034-052.017-005.1	C	R	Dom	CC	Céramique		52					1	Oui
AP-034-053.001-005.1	C	R	Dom	CC	Céramique		53					1	Oui
AP-034-053.009-001	C	R	Dom	CC	Céramique		53					1	Oui
AP-034-054.005-001	C	R	Dom	CC	Céramique		54					2	Oui
AP-034-054.010-001	C	R	Dom	CC	Céramique		54					10	Oui
AP-034-054.016-001	C	R	Dom	CC	Céramique		54					1	Oui
AP-034-054.020-001	C	R	Dom	CC	Céramique		54					3	Oui
AP-034-054.030-005.1	C	R	Dom	CC	Céramique		54					1	Oui
AP-034-061.011-001	C	R	Dom	CC	Céramique		61					1	Oui
AP-034-061.017-001	C	R	Dom	CC	Céramique		61					1	Oui
AP-034-062.004-001	C	R	Dom	CC	Céramique		62					3	Oui
AP-034-062.006-001	C	R	Dom	CC	Céramique	Bouteille, complète	62					1	Oui
AP-034-062.006-002	C	R	Dom	CC	Céramique		62					5	Oui
AP-034-062.007-001	C	R	Dom	CC	Céramique		62					1	Oui
AP-034-062.008-001	C	R	Dom	CC	Céramique		62					2	Oui
AP-034-063.007-001	C	R	Dom	CC	Céramique		63					2	Oui
AP-034-063.051-002	C	R	Dom	CC	Céramique		63					1	Oui
AP-034-072.029-010	C	R	Dom	CC	Céramique		72					1	Oui
AP-034-073.000-001	C	R	Dom	CC	Céramique		73					7	Oui
AP-034-073.006-001	C	R	Dom	CC	Céramique		73					14	Oui
AP-034-073.019-001	C	R	Dom	CC	Céramique		73					3	Oui
AP-034-073.020-001	C	R	Dom	CC	Céramique		73					1	Oui
AP-034-073.024-001	C	R	Dom	CC	Céramique		73					1	Oui
AP-034-075.000-001	C	R	Dom	CC	Céramique		75					19	Oui
AP-034-075.014-001	C	R	Dom	CC	Céramique		75					1	Oui

N° Inventaire	Matériau	Fonction	Destination	Type	Identification	Description	Sondage	Profondeur	Date de	à	Quantité	Nb	Conservé
AP-034-075.031-002.1	C	R	Dom	CC	Céramique		75					1	Oui
AP-034-075.081-001	C	R	Dom	CC	Céramique		75					1	Oui
AP-034-081.000-001	C	R	Dom	CC	Céramique		81					3	Oui
AP-034-081.052-001	C	R	Dom	CC	Céramique		81					4	Oui
AP-034-083.004-001	C	R	Dom	CC	Céramique		83					2	Oui
AP-034-084.007-001	C	R	Dom	CC	Céramique		84					2	Oui
AP-034-084.055-001	C	R	Dom	CC	Céramique		84					2	Oui
<b>3) Céramique (objets)</b>													
AP-034-011.006-014.2	C	O	Jeu	CC	Pion, jeton		11					1	Oui
AP-034-021.000-002.2	C	O	Ind	CC	Palet ?	Fond d'assiette retaillée	21		1	300		1	Oui
AP-034-022.000-002.2	C	O	Jeu	CC	Pion, jeton ?	Derni pion, jeton ?	22					1	Oui
AP-034-022.000-003.2	C	O	Jeu	CC	Pion, jeton ?	Pion, jeton en sigillée ?	22					1	Oui
AP-034-022.127-003.2	C	O	Jeu	CC	Pion, jeton		22					1	Oui
AP-034-022.148-002.3	C	O	Jeu	CC	Pion, jeton	Fond de sigillée retaillée	22					1	Oui
AP-034-035.001-006	C	O		CC	Pipe	Pipe en terre blanche	35					1	Oui
AP-034-037.000-001.2	C	O	Jeu	CC	Céramique	Signifiée retaillée	37					1	Oui
AP-034-044.000-006.2	C	O	Jeu	CC	Pion, jeton		44					1	Oui
AP-034-052.021-001.2	C	O	Jeu	CC	Pion, jeton		52		1	100		1	Oui
AP-034-075.002-007	C	O	Dom	CC	Pipe		75					1	Oui
AP-034-075.031-002.2	C	O	Ecl	CC	Fond de pot retaillé		75					1	Oui
<b>4) Céramique (épigraphe)</b>													
AP-034-022.148-002.2	C	E		CC	Céramique		22					1	Oui
AP-034-033.006-013.2	C	E		CC	Épigraphe		33					1	Oui
AP-034-033.006-014.2	C	E		CC	Épigraphe		33					1	Oui
AP-034-033.006-015.2	C	E		CC	Épigraphe		33					1	Oui
AP-034-037.000-001.3	C	E	Ind	CC	Lettre pi	Signifiée	37					1	Oui
AP-034-037.006-009.2	C	E		CC	Estampille		37					1	Oui
AP-034-062.017-004.2	C	E		CC	Estampille	Estampille sur sigillée	52					1	Oui
AP-034-052.017-005.2	C	E		CC	Graffito		52					1	Oui
AP-034-054.030-005.2	C	E		CC	Estampille		54					1	Oui
<b>5) Céramique (construction)</b>													
AP-034-022.148-035.2	C	C	Rev	CC	Séparateur ?	Col de cruche retaillé	22					1	Oui
AP-034-022.148-036.2	C	C	Rev	CC	Séparateur ?	Col de cruche retaillé	22					1	Oui
AP-034-053.001-005.2	C	C	Rev	CC	Séparateur ?		53					1	Oui
AP-034-063.050-006	C	C	Rev	CC	Carrelage	Falencé blanc	63					1	Non
<b>6) Verre</b>													
<b>a- Construction (verre à vitre)</b>													
AP-034-012.023-003	V	C		CC	Verre à vitre		12		-50	500		1	Oui
AP-034-022.045-004	V	C		CC	Verre à vitre		22		-50	500		1	Oui
AP-034-022.148-015	V	C		CC	Verre à vitre		22		-50	500		1	Oui
AP-034-022.160-007	V	C		CC	Verre à vitre		22		-50	500		1	Oui
AP-034-023.003-003	V	C		CC	Verre à vitre ?		23		1500	2000		1	Oui
AP-034-031.007-001	V	C		CC	Verre à vitre		31		indét.			1	Oui
AP-034-035.001-004	V	C		CC	Verre à vitre		35		1500	2000		1	Oui
AP-034-036.003-002	V	C		CC	Verre à vitre		36		1500	2000		1	Oui
AP-034-036.007-002	V	C		CC	Verre à vitre		36		1500	2000 ?		2	Oui
AP-034-052.024-002	V	C		CC	Verre à vitre		52		1800	2000		1	Oui
AP-034-054.027-004	V	C		CC	Verre à vitre		54		1800	2000		1	Oui
AP-034-054.032-001	V	C		CC	Verre à vitre ?		54		1800	2000		1	Oui
AP-034-054.034-003	V	C		CC	Verre à vitre		54		1800	2000		5	Oui
AP-034-063.050-011	V	C		CC	Verre à vitre		63		1800	2000		1	Oui
AP-034-072.002-003	V	C		CC	Verre à vitre		72		-50	500		1	Oui
AP-034-072.015-003	V	C		CC	Verre à vitre		72		-50	500		1	Oui
AP-034-072.029-001	V	C		CC	Verre à vitre		72		-50	500		1	Oui

N° Inventaire	Matériau	Fonction	Destination	Type	Identification	Description	Sondage	Profondeur	Date de indét.	à	Quantité	Nb	Conservé
AP-034-075.002-008	V	C			Verre à vitre		75		indét.			1	Oui
AP-034-083.053-003	V	C			Verre à vitre ?		83					1	Oui
AP-034-084.007-003	V	C			Vitrail ?		84					3	Oui
AP-034-084.058-002	V	C			Verre à vitre		84					1	Oui
<b>b-Objet</b>													
AP-034-061.024-001	V	O			Tube	Diam. 9 mm, L. 80 mm	61		1800	2000		1	Oui
<b>c-Réceptifs</b>													
AP-034-011.004-015	V	R			Indéterminé		11					1	Oui
AP-034-012.031-001	V	R			Indéterminé		12		1500	2000		1	Oui
AP-034-012.068-003	V	R			Indéterminé		12		1500	1800		2	Oui
AP-034-012.069-001	V	R			Flacon ?		12		1500	1800		1	Oui
AP-034-012.070-001	V	R			Flacon ?		12		1500	1800		1	Oui
AP-034-012.073-002	V	R			Indéterminé		12		1500	1800		1	Oui
AP-034-022.000-008	V	R			Indéterminé	Verre contemporain	22		1500	2000		1	Oui
AP-034-022.004-001	V	R			Indéterminé		22		-50	500		3	Oui
AP-034-022.022-005	V	R			Indéterminé		22		-50	500		2	Oui
AP-034-022.049-002	V	R			Indéterminé		22		-50	500		1	Oui
AP-034-022.067-002	V	R			Indéterminé		22		-50	500		1	Oui
AP-034-022.097-004	V	R			Indéterminé		22		-50	500		1	Oui
AP-034-022.111-002	V	R			Indéterminé		22		-50	500		1	Oui
AP-034-022.125-002	V	R			Indéterminé		22		-50	500		1	Oui
AP-034-022.148-027	V	R			Indéterminé	Dans prélèvement P.42	22		-50	500		1	Oui
AP-034-025.040-002	V	R			Indéterminé		25		indét.			1	Oui
AP-034-033.002-003	V	R			Indéterminé		33		-50	500		1	Oui
AP-034-033.005-003	V	R			Indéterminé		33		-50	500		1	Oui
AP-034-034.025-005	V	R			Indéterminé		34		-50	500		1	Oui
AP-034-035.002-011	V	R			Indéterminé		35		1500	2000		1	Oui
AP-034-037.006-004	V	R			Indéterminé		37		-50	500		1	Oui
AP-034-037.019-002	V	R			Indéterminé		37		-50	500		1	Oui
AP-034-037.029-001	V	R			Bouteille	Contemporain	37		1800	2000		2	Oui
AP-034-037.029-014	V	R			Indéterminé		37		1500	2000		1	Oui
AP-034-037.035-001	V	R			Indéterminé		37		1800	2000		1	Oui
AP-034-043.082-002	V	R			Indéterminé		43		-50	500		1	Oui
AP-034-044.005-002	V	R			Indéterminé		44		1500	2000		1	Oui
AP-034-051.003-004	V	R			Indéterminé		51		-50	500		2	Oui
AP-034-051.005-003	V	R			Indéterminé		51		-50	500		2	Oui
AP-034-053.010-008	V	R			Indéterminé		53		1	100		1	Oui
AP-034-054.008-004	V	R			Indéterminé		54		1500	1800		1	Oui
AP-034-054.021-002	V	R			Indéterminé		54		1500	2000		2	Oui
AP-034-054.027-003	V	R			Bouteille		54		1800	2000		3	Non
AP-034-054.029-002	V	R			Indéterminé		54		1800	2000		2	Oui
AP-034-054.030-003	V	R			Bouteille		54		1800	2000		2	Non
AP-034-054.030-004	V	R			Flacon		54		1800	2000		3	Oui
AP-034-054.034-002	V	R			Indéterminé		54		1800	2000		3	Oui
AP-034-062.002-002	V	R			Indéterminé		62		1800	2000		1	Non
AP-034-062.002-003	V	R			Indéterminé		62		1800	2000		1	Oui
AP-034-063.050-010	V	R			Bouteille		63		1800	2000		1	Oui
AP-034-063.062-002	V	R			Indéterminé		63		1800	2000		2	Oui
AP-034-072.002-002	V	R			Réceptif ?		72		-50	500		1	Oui
AP-034-073.002-001	V	R			Bouteille	Cul de bouteille contemporaine	73		1800	2000		1	Oui
AP-034-073.006-014	V	R			Indéterminé		73		300	500		1	Oui
AP-034-075.031-008	V	R			Indéterminé		75					1	Oui
AP-034-075.034-003	V	R			Indéterminé		75					1	Oui
AP-034-081.000-002	V	R			Indéterminé	Goulot de flacon	81		-50	500 ?		1	Oui
AP-034-083.053-002	V	R			Bouteille		83		1800	2000		5	Non
AP-034-084.007-002	V	R			Bouteille		84		1800	2000		1	Non

N° Inventaire	Matériau	Fonction	Destination	Type	Identification	Description	Sondage	Profondeur	Date de	à	Quantité	Nb	Conservé
AP-034-064.036-002	V	R			Indéterminé		84					3	Oui
<b>d- indéterminé</b>													
AP-034-022.148-016	V	I			Indéterminé		22		-50	500		1	Oui
AP-034-037.016-008	V	I			Indéterminé		37		-50	500		1	Oui
AP-034-043.084-001	V	I			Tige	Agiateur ?	43					1	Non
AP-034-075.057-011	V	I			Indéterminé		75					1	Oui
<b>7) Métal (alliage cuivreux)</b>													
<b>a- déchets</b>													
AP-034-035.018-005	M	D	Man	AC	Couleur ?	AC + Pb ?	35				22,8 g	1	Oui
<b>b- monnaies</b>													
AP-034-013.001-001	M	M	Com	AC	Monnaie		13					1	Oui
AP-034-022.000-007	M	M	Com	AC	Monnaie		22					1	Oui
AP-034-022.003-004	M	M	Com	AC	Monnaie		22			à - 115		1	Oui
AP-034-022.007-013	M	M	Com	AC	Monnaie	A plat sous poutre carbonisée				à - 125 sous bidime		1	Oui
AP-034-061.012-001	M	M	Com	AC	Monnaie		61				4 g	1	Oui
AP-034-073.006-015	M	M	Com	AC	Monnaie	Brûlée	73				24 g	1	Oui
AP-034-081.020-001	M	M	Com	AC	Monnaie		81					1	Oui
<b>c- objets</b>													
AP-034-012.005-014	M	O	Ind	AC	Clou		12			à - 150		1	Oui
AP-034-012.008-031	M	O	Ind	AC	Indéterminé		12				2,2 g	1	Oui
AP-034-013.005-002	M	O	Ind	AC	Indéterminé		13				140 g	1	Oui
AP-034-022.050-003	M	O	Ind	AC	Rondelle		22				1,44 g	1	Oui
AP-034-022.163-003	M	O	Ind	AC	Clou	Petit clou à tête plate, tête à bord recourbé; diam. 9,92 mm	22				0,33 g	1	Oui
AP-034-023.003-007	M	O	Ind	AC	Indéterminé		23				0,14 g	1	Oui
AP-034-023.032-004	M	O	Toil	AC	Epingle	Petite tête ronde, tige incomplète; diam. Tête 1,82 mm, L. cons. 8,41 mm	23				0,02 g	1	Oui
AP-034-033.002-006	M	O	Ind	AC	Tige		33				0,05 g	1	Oui
AP-034-033.006-007	M	O	Ond	AC	Tige	Petit "lingot" d'AC	33				11,37 g	1	Oui
AP-034-033.006-009	M	O	Ameu	AC	Applique (meuble)	Petite plaque en forme d'équerre (angle arrondi); sur la face supérieure, décor géométrique en vagues, surface élamée ? Ou fine couche argentée ?; pas de trace de perforation, applique de meuble ?; L. 83,08 mm, l. 65,94 mm, petite largeur 10,68 mm, ép. 0,73 mm	33				8,31 g	1	Oui
AP-034-033.006-010	M	O		AC	Applique ?	Trou de fixation au centre; L. 65,78 mm, H. cons. 50,75 mm, ép. 0,53 mm	33				11,98 g	1	Oui
AP-034-035.002-012	M	O	Ind	AC	Clou	Petite tête ronde (diam. 2,73 mm), tige rivetée à angle droit	35				0,19 g	1	Oui
AP-034-036.117-002	M	O	Ind	AC	Indéterminé		36				0,04 g	1	Oui
AP-034-041.108-002	M	O	Ind	AC	Plaque		41				0,79 g	1	Oui
AP-034-044.582-002	M	O	Ind	AC	Garniture de meuble ?	Petite plaque informe							
AP-034-053.001-003	M	O	Par	AC	Fibule (ardillon)	Tige plate, avec une extrémité en "pique"; L. cons. 44,86 mm, l. 5,56 à 6,61 mm, ép. 1,82 mm	44				2,3 g	1	Oui
AP-034-054.010-004	M	O	Ind	AC	Tige	Ardillon de fibule à charnière; L. cons. 20,38 mm, ép. 1,34 mm	53				0,15 g	1	Oui
AP-034-054.027-002	M	O	Mes	AC	Compas	Tige plate, s'évasant sur une de ses extrémités; L. cons. 73 mm env., l. 6,04 mm, ép. 1,77 mm	54				5,73 g	1	Oui
AP-034-054.030-002	M	O	Ind	AC	Plaque	Plaque fine décorée, avec traces de dorure sur la partie supérieure; 2 tiges apparaissent sur la partie inférieure; objet fixé ?; L. cons. 43,9 mm, l. 13,47 mm	54				3,53 g	1	Oui
AP-034-063.023-001	M	O	Ind	AC	Clou	Clou à tête plate et bord recourbé; diam. 16,84 mm	63				0,91 g	1	Oui
AP-034-063.047-007	M	O	Ind	AC	Clou	Clou à tête plate et bord recourbé; diam. 14,02 mm	63				0,16 g	1	Oui
AP-034-063.051-001	M	O	Ind	AC	Boucle		63				2,76 g	1	Oui

N° Inventaire	Matériau	Fonction	Destination	Type	Identification	Description	Sondage	Profondeur	Date de	à	Quantité	Nb	Conservé
AP-034-072.030-008	M	O	Ind	AC	Indéterminé		72				0,32 g	1	Oui
AP-034-075.002-006	M	O	Ind	AC	Indéterminé		75				15,66 g	1	Oui
AP-034-075.031-004	M	O	Ind	AC	Indéterminé		75				0,7 g	1	Oui
<b>d- récipient</b>													
AP-034-073.006-010	M	R		AC	Vaisselle ?		73				3,92 g	1	Oui
<b>e- indéterminé</b>													
AP-034-012.005-013	M	I		AC	Indéterminé		12				24,24 g	1	Oui
AP-034-012.006-004	M	I		AC	Indéterminé		12				0,36 g	1	Oui
AP-034-022.005-008	M	I		AC	Indéterminé		22				0,57 g	1	Oui
AP-034-022.008-002	M	I		AC	Indéterminé		22				0,18 g	1	Oui
AP-034-022.017-002	M	I		AC	Indéterminé		22				0,6 g	1	Oui
AP-034-022.148-008	M	I		AC	Indéterminé		22				1,13 g	1	Oui
<b>7) Métal (fer)</b>													
AP-034-012.008-038	M	C	Ind	Fe	Clou	Dans prélèvement P.41	12				5 g	1	Oui
AP-034-012.008-041	M	C	Ind	Fe	Clou	Dans prélèvement P.40	12				15 g	1	Oui
AP-034-012.088-007	M	C	Ind	Fe	Clou ?		12				2 g	1	Oui
AP-034-021.011-002	M	C	Ind	Fe	Clou		21				25 g	2	Oui
AP-034-021.016-001	M	C	Ind	Fe	Clou		21				15 g	1	Oui
AP-034-021.023-002	M	C	Ind	Fe	Clou		21				15 g	1	Oui
AP-034-021.042-011	M	C	Ind	Fe	Clou		21				155 g	16	Oui
AP-034-021.046-010	M	C	Ind	Fe	Clou		21				75 g	5	Oui
AP-034-021.050-004	M	C	Ind	Fe	Clou	Niveau de sol jaunâtre	21				5 g	1	Oui
AP-034-022.000-013	M	C	Ind	Fe	Clou		22				25 g	2	Oui
AP-034-022.003-002	M	C	Ind	Fe	Clou	Pointe ?	22				5 g	1	Oui
AP-034-022.005-007	M	C	Ind	Fe	Clou		22				135 g	14	Oui
AP-034-022.007-007	M	C	Ind	Fe	Clou		22				110 g	9	Oui
AP-034-022.008-005	M	C	Ind	Fe	Clou		22				75 g	7	Oui
AP-034-022.022-006	M	C	Ind	Fe	Clou		22				210 g	35	Oui
AP-034-022.023-004	M	C	Ind	Fe	Clou		22				60 g	8	Oui
AP-034-022.045-002	M	C	Ind	Fe	Clou		22				20 g	1	Oui
AP-034-022.049-003	M	C	Ind	Fe	Clou		22				10 g	1	Oui
AP-034-022.050-004	M	C	Ind	Fe	Clou		22				80 g	7	Oui
AP-034-022.051-006	M	C	Ind	Fe	Clou		22				40 g	2	Oui
AP-034-022.052-002	M	C	Ind	Fe	Clou		22				30 g	1	Oui
AP-034-022.054-004	M	C	Ind	Fe	Clou		22				10 g	1	Oui
AP-034-022.063-004	M	C	Ind	Fe	Clou		22				30 g	2	Oui
AP-034-022.066-004	M	C	Ind	Fe	Clou		22				130 g	6	Oui
AP-034-022.067-006	M	C	Ind	Fe	Clou		22				40 g	3	Oui
AP-034-022.068-006	M	C	Ind	Fe	Clou		22				50 g	5	Oui
AP-034-022.069-004	M	C	Ind	Fe	Clou		22				45 g	3	Oui
AP-034-022.072-003	M	C	Ind	Fe	Clou		22				20 g	1	Oui
AP-034-022.078-001	M	C	Ind	Fe	Clou		22				25 g	2	Oui
AP-034-022.079-004	M	C	Ind	Fe	Clou		22				95 g	2	Oui
AP-034-022.083-003	M	C	Ind	Fe	Clou		22				5 g	1	Oui
AP-034-022.123-001	M	C	Ind	Fe	Clou		22				15 g	1	Oui
AP-034-022.125-007	M	C	Ind	Fe	Clou		22				50 g	6	Oui
AP-034-022.148-013	M	C	Ind	Fe	Clou		22				90 g	6	Oui
AP-034-022.148-026	M	C	Ind	Fe	Clou	Dans prélèvement P.42	22				5 g	1	Oui
AP-034-022.160-006	M	C	Ind	Fe	Clou		22				15 g	2	Oui
AP-034-031.010-003	M	C	Ind	Fe	Clou		31				5 g	1	Oui
AP-034-032.016-003	M	C	Ind	Fe	Clou		32				10 g	2	Oui
AP-034-033.001-005	M	C	Ind	Fe	Clou		33				10 g	1	Oui
AP-034-033.002-005	M	C	Ind	Fe	Clou		33				35 g	4	Oui
AP-034-033.006-006	M	C	Ind	Fe	Clou		33				220 g	14	Oui

N° Inventaire	Matériau	Fonction	Destination	Type	Identification	Description	Sondage	Profondeur	Date de	à	Quantité	Nb	Conservé
AP-034-033.039-004	M	C	Ind	Fe	Clou		33				60 g	4	Ouir
AP-034-033.052-003	M	C	Ind	Fe	Clou		33				20 g	3	Ouir
AP-034-034.009-004	M	C	Ind	Fe	Clou		34				10 g	1	Ouir
AP-034-035.002-003	M	C	Ind	Fe	Clou		35				10 g	2	Ouir
AP-034-035.011-007	M	C	Ind	Fe	Clou		35				3 g	1	Ouir
AP-034-035.054-007	M	C	Ind	Fe	Clou		35				35 g	3	Ouir
AP-034-035.055-001	M	C	Ind	Fe	Clou		35				10 g	2	Ouir
AP-034-035.067-002	M	C	Ind	Fe	Clou		35				20 g	1	Ouir
AP-034-035.072-004	M	C	Ind	Fe	Clou		35				10 g	1	Ouir
AP-034-036.017-009	M	C	Ind	Fe	Clou		36				65 g	4	Ouir
AP-034-036.018-007	M	C	Ind	Fe	Clou		36				5 g	1	Ouir
AP-034-036.046-002	M	C	Ind	Fe	Clou ?		36				5 g	1	Ouir
AP-034-036.075-001	M	C	Ind	Fe	Clou		36				10 g	2	Ouir
AP-034-036.079-003	M	C	Ind	Fe	Clou		36				20 g	1	Ouir
AP-034-036.094-003	M	C	Ind	Fe	Clou		36				55 g	1	Ouir
AP-034-036.160-003	M	C	Ind	Fe	Clou		36				10 g	1	Ouir
AP-034-037.006-007	M	C	Ind	Fe	Clou		37				10 g	1	Ouir
AP-034-037.009-005	M	C	Ind	Fe	Clou		37				35 g	3	Ouir
AP-034-037.012-002	M	C	Ind	Fe	Clou		37				15 g	1	Ouir
AP-034-037.014-004	M	C	Ind	Fe	Clou		37				35 g	4	Ouir
AP-034-037.016-006	M	C	Ind	Fe	Clou		37				30 g	2	Ouir
AP-034-037.029-009	M	C	Ind	Fe	Clou		37				15 g	1	Ouir
AP-034-041.041-002	M	C	Ind	Fe	Clou		41				15 g	1	Ouir
AP-034-041.073-003	M	C	Ind	Fe	Clou		41				25 g	1	Ouir
AP-034-041.128-003	M	C	Ind	Fe	Clou		41				15 g	1	Ouir
AP-034-043.045-003	M	C	Ind	Fe	Clou		43				10 g	2	Ouir
AP-034-043.056-001	M	C	Ind	Fe	Clou		43				10 g	1	Ouir
AP-034-043.079-005	M	C	Ind	Fe	Clou		43				30 g	1	Ouir
AP-034-043.080-007	M	C	Ind	Fe	Clou		43				15 g	2	Ouir
AP-034-043.082-003	M	C	Ind	Fe	Clou ?	Clou ou gond de porte	43				15 g	1	Ouir
AP-034-044.582-006	M	C	Ind	Fe	Clou		44				90 g	22	Ouir
AP-034-044.585-002	M	C	Ind	Fe	Clou		44				5 g	1	Ouir
AP-034-051.003-005	M	C	Ind	Fe	Clou		51				35 g	3	Ouir
AP-034-051.005-005	M	C	Ind	Fe	Clou		51				65 g	2	Ouir
AP-034-051.006-002	M	C	Ind	Fe	Clou		51				10 g	1	Ouir
AP-034-051.008-005	M	C	Ind	Fe	Clou		51				30 g	3	Ouir
AP-034-053.002-001	M	C	Ind	Fe	Clou		53				15 g	1	Ouir
AP-034-053.010-006	M	C	Ind	Fe	Clou		53				50 g	6	Ouir
AP-034-054.020-003	M	C	Ind	Fe	Clou		54				15 g	1	Ouir
AP-034-063.045-005	M	C	Ind	Fe	Clou		63				20 g	3	Ouir
AP-034-063.047-006	M	C	Ind	Fe	Clou		63				30 g	1	Ouir
AP-034-063.050-013	M	C	Ind	Fe	Clou	Moderne	63				20 g	1	Non
AP-034-063.054-001	M	C	Ind	Fe	Clou		63				10 g	1	Ouir
AP-034-072.015-004	M	C	Ind	Fe	Clou		72				15 g	1	Ouir
AP-034-072.031-003	M	C	Ind	Fe	Clou ?		72				10 g	1	Ouir
AP-034-073.006-003	M	C	Ind	Fe	Clou		73				25 g	3	Ouir
AP-034-073.009-001	M	C	Ind	Fe	Clou		73				30 g	2	Ouir
AP-034-073.011-002	M	C	Ind	Fe	Clou		73				10 g	1	Ouir
AP-034-073.018-003	M	C	Ind	Fe	Clou		73				30 g	2	Ouir
AP-034-075.000-007	M	C	Ind	Fe	Clou	Tête plate et tige plate	75				30 g	2	Ouir
AP-034-075.002-005	M	C	Ind	Fe	Clou		75				3 g	1	Ouir
AP-034-075.003-003	M	C	Ind	Fe	Clou		75				25 g	6	Ouir
AP-034-075.005-002	M	C	Ind	Fe	Clou		75				45 g	2	Ouir
AP-034-075.006-004	M	C	Ind	Fe	Clou		75				15 g	2	Ouir
AP-034-075.023-006	M	C	Ind	Fe	Clou		75				20 g	1	Ouir
AP-034-075.031-009	M	C	Ind	Fe	Clou		75				25 g	2	Ouir

N° Inventaire	Matériau	Fonction	Destination	Type	Identification	Description	Sondage	Profondeur	Date de	à	Quantité	Nb	Conservé
AP-034-075.034-004	M	C	Ind	Fe	Clou		75				25 g	2	Oui
AP-034-075.049-002	M	C	Ind	Fe	Clou		75				20 g	1	Oui
AP-034-075.057-003	M	C	Ind	Fe	Clou		75				100 g	9	Oui
AP-034-075.121-012	M	C	Ind	Fe	Clou		75				20 g	3	Oui
AP-034-081.000-005	M	C	Ind	Fe	Clou		81				70 g	13	Oui
AP-034-083.001-003	M	C	Ind	Fe	Clou ?		83				5 g	1	Oui
AP-034-084.036-007	M	C	Ind	Fe	Clou		84				25 g	3	Oui
AP-034-084.037-003	M	C	Ind	Fe	Clou		84				25 g	3	Oui
AP-034-084.047-001	M	C	Ind	Fe	Clou		84				5 g	1	Oui
AP-034-084.055-002	M	C	Ind	Fe	Clou		84				15 g	2	Oui
AP-034-084.058-016	M	C	Ind	Fe	Clou		84				85 g	9	Oui
<b>b- construction</b>													
AP-034-033.005-002	M	C	Ind	Fe	Fiche de scellement ?		33				15 g	1	Oui
AP-034-043.032-002	M	C	Ind	Fe			43				15 g	2	Oui
AP-034-054.027-009	M	C		Fe	Barreau ? (fenêtre)		54				810 g	1	Non
AP-034-072.030-002	M	C	Add	Fe	Emboîture de canalisation		72				85 g	1	Oui
<b>c- déchet</b>													
AP-034-037.029-008	M	D			Machefer		37				5 g	1	Non
AP-034-043.084-003	M	D			Machefer		43				60 g	1	Non
<b>d- minéral</b>													
AP-034-012.008-014	P	Min		Fe	Minéral de fer ?		12					1	Non
<b>e- objets</b>													
AP-034-011.006-012	M	O	Ind	Fe	Clou de chaussure		11				5 g	1	Oui
AP-034-012.051-002	M	O	Vêt	Fe	Clou de chaussure		12					1	Oui
AP-034-012.068-008	M	O	Ind	Fe	Indéterminé		12				1 g	1	Oui
AP-034-012.068-009	M	O	Ind	Fe	Indéterminé		21				1 g	1	Oui
AP-034-021.046-011	M	O	Ind	Fe	Indéterminé		21				35 g	1	Oui
AP-034-022.006-009	M	O	Dom	Fe	Hyosandale	Avec clous	22				815 g	1	Oui
AP-034-022.007-006	M	O	Ind	Fe	Tige	Tige à extrémité repliée	22				120 g	1	Oui
AP-034-022.008-006	M	O	Ind	Fe	Clé ?		22				100 g	1	Oui
AP-034-022.023-005	M	O	Ind	Fe	Rondelle		22				5 g	1	Oui
AP-034-022.148-014	M	O	Ind	Fe	Fer plat	Bande de fer plat	22				15 g	1	Oui
AP-034-025.008-002	M	O	Ind	Fe	Crochet en S		25				100 g	1	Oui
AP-034-036.017-010	M	O	Ind	Fe	Indéterminé	Fer plat	36				45 g	1	Oui
AP-034-036.134-003	M	O	Ind	Fe	Indéterminé		36					1	Oui
AP-034-037.014-010	M	O	Ind	Fe	Indéterminé		37				110 g	1	Oui
AP-034-037.016-007	M	O	Ind	Fe	Plaque		37				10 g	1	Oui
AP-034-037.029-010	M	O	Ind	Fe	Indéterminé		37				120 g	1	Oui
AP-034-041.008-001	M	O	Ind	Fe	Indéterminé		41				100 g	1	Non
AP-034-041.029-006	M	O	Ind	Fe	Tige	Tige de section rectangulaire	41				35 g	1	Oui
AP-034-041.029-007	M	O	Ind	Fe	Tige	Tige de section rectangulaire	41				20 g	1	Oui
AP-034-043.058-003	M	O	Ind	Fe	Indéterminé		43				25 g	1	Oui
AP-034-044.582-005	M	O	Ind	Fe	Fer plat		44				10 g	1	Oui
AP-034-054.021-003	M	O	Ind	Fe	Indéterminé		54				65 g	1	Oui
AP-034-063.050-012	M	O	Ind	Fe	Ouvre-boîte		63				20 g	1	Non
AP-034-063.050-014	M	O	Ind	Fe	Plaque, cornière		63				595 g	4	Non
AP-034-075.003-004	M	O	Vêt	Fe	Clou de chaussure	Outil ?	75				5 g	1	Oui
AP-034-075.042-003	M	O	Ind	Fe	Indéterminé		75				40 g	4	Oui
AP-034-075.057-002	M	O	Vêt	Fe	Clou de chaussure		75					1	Oui
AP-034-075.068-005	M	O	Ind	Fe	Anneau	Quadrangulaire	75				75 g	1	Oui
AP-034-081.000-006	M	O	Ind	Fe	Indéterminé		81				10 g	1	Oui
AP-034-081.000-008	M	O	Ind	Fe	Indéterminé		81				200 g	2	Oui
AP-034-083.053-008	M	O	Ind	Fe	Bande de fer plat		83				75 g	1	Oui
AP-034-084.058-015	M	O	Vêt	Fe	Clou de chaussure	l. 40 mm	84				5 g	2	Oui
AP-034-084.058-017	M	O	Ind	Fe	Cerclage		84				35 g	1	Oui



N° Inventaire	Matériau	Fonction	Destination	Type	Identification	Description	Sondage	Profondeur	Date de	à	Quantité	Nb	Conservé
AP-034-084.058-018	M	O	Ind	Fe	Charnière		84				30 g	1	Oui
<b>f. récipient</b>													
AP-034-054.027-006	M	R		Fe	Boîte de conserve		54				200 g	1	Non
<b>g. scorie</b>													
AP-034-011.038-004	M	D	Man	Sc	Scorie (fer)		11				175 g	27	Oui
AP-034-021.036-004	M	D	Man	Sc	Scorie (fer)		21				250 g	3	Oui
AP-034-021.042-008	M	D	Man	Sc	Scorie (fer)		21				5 g	1	Oui
AP-034-022.007-009	M	D	Man	Sc	Scorie (fer)		22				60 g	1	Oui
AP-034-023.052-001	M	D	Man	Sc	Scorie (fer)		23				270 g	1	Oui
AP-034-023.053-003	M	D	Man	Sc	Scorie (fer)		23				315 g	4	Oui
AP-034-025.007-002	M	D	Man	Sc	Scorie		25				185 g	1	Oui
AP-034-025.010-003	M	D	Man	Sc	Scorie	Dans l'angle de MR 632	25				80 g	1	Oui
AP-034-035.082-001	M	D	Man	Sc	Scorie (fer)		35				10 g	1	Oui
AP-034-036.017-008	M	D	Man	Sc	Scorie (fer)		36				10 g	2	Oui
AP-034-036.105-002	M	D	Man	ScV	Scorie vitrifiée		36				10 g	1	Oui
AP-034-036.158-003	M	D	Man	Sc	Scorie (fer)		36				10 g	1	Oui
AP-034-037.035-002	M	D	Man	Fe	Scorie ?		37				2 g	1	Oui
AP-034-041.100-002	M	D	Man	Sc	Scorie (fer)		41				280 g	1	Oui
AP-034-051.008-004	M	D	Man	Sc	Scorie (fer)		51				460 g	1	Oui
AP-034-053.004-004	M	D	Man	Sc	Scorie (fer)		53				1225 g	1	Oui
AP-034-063.060-003	M	D	Man	Sc	Scorie (fer) ?		63				60 g	3	Oui
AP-034-075.008-001	D	C	Man	ScV	Scorie vitrifiée		75				50 g	12	Oui
AP-034-075.057-007	M	D	Man	Sc	Scorie (fer)		75				5 g	1	Oui
AP-034-075.091-003	D	C	Man	ScV	Scorie vitrifiée		75				5 g	1	Oui
AP-034-083.004-004	M	D	Man	Sc	Scorie (fer)		83				35 g	1	Oui
AP-034-084.010-002	D	D	Man	ScV	Scorie vitrifiée		84				80 g	1	Oui
AP-034-084.058-004	D	C	Man	ScV	Scorie vitrifiée		84				5 g	1	Oui
<b>h. indéterminé</b>													
AP-034-012.031-004	M	I		Fe	Indéterminé		12				5 g	1	Oui
AP-034-022.050-005	M	I		Fe	Indéterminé		22				115 g	11	Oui
AP-034-022.051-005	M	I		Fe	Indéterminé		22				180 g	10	Oui
AP-034-022.052-003	M	I		Fe	Indéterminé		22				30 g	2	Oui
AP-034-022.063-005	M	I		Fe	Indéterminé		22				10 g	1	Oui
AP-034-022.065-001	M	I		Fe	Indéterminé		22				20 g	1	Oui
AP-034-022.068-007	M	I		Fe	Indéterminé		22				5 g	1	Oui
AP-034-022.077-003	M	I		Fe	Indéterminé		22				5 g	1	Oui
AP-034-022.123-002	M	I		Fe	Indéterminé		22				10 g	1	Oui
AP-034-022.125-008	M	I		Fe	Indéterminé		22				15 g	2	Oui
AP-034-022.164-004	M	I		Fe	Indéterminé		22				20 g	1	Oui
AP-034-023.029-001	M	I		Fe	Indéterminé		23				5 g	1	Oui
AP-034-031.013-003	M	I		Fe	Indéterminé		31				5 g	1	Oui
AP-034-032.012-003	M	I		Fe	Indéterminé		32				35 g	1	Oui
AP-034-033.001-002	M	I		Fe	Indéterminé		33				3 g	1	Oui
AP-034-035.011-008	M	I		Fe	Indéterminé		35				145 g	4	Oui
AP-034-035.019-004	M	I		Fe	Indéterminé		35				20 g	2	Oui
AP-034-035.060-003	M	I		Fe	Indéterminé		35				10 g	1	Oui
AP-034-036.017-011	M	I		Fe	Indéterminé		36				40 g	1	Oui
AP-034-036.018-008	M	I		Fe	Indéterminé		36				50 g	2	Oui
AP-034-037.002-002	M	I		Fe	Indéterminé		37				50 g	1	Oui
AP-034-041.053-001	M	I		Fe	Plaque		41				30 g	1	Oui
AP-034-044.585-003	M	I		Fe	Indéterminé		44				25 g	1	Oui
AP-034-051.003-006	M	I		Fe	Indéterminé		51				35 g	3	Oui
AP-034-051.005-006	M	I		Fe	Indéterminé		51				10 g	1	Oui
AP-034-051.006-003	M	I		Fe	Indéterminé		51				5 g	2	Oui
AP-034-054.034-005	M	I		Fe	Indéterminé		54				35 g	1	Oui
AP-034-075.031-010	M	I		Fe	Indéterminé		75				70 g	2	Oui

N° inventaire	Matériau	Fonction	Destination	Type	Identification	Description	Sondage	Profondeur	Date de	à	Quantité	Nb	Conservé
AP-034-075.057-006	M	I		Fe	Indéterminé		75				15 g	3	Oui
AP-034-075.091-004	M	I		Fe	Indéterminé		75				10 g	1	Oui
<b>8) Métal (plomb)</b>													
AP-034-012.008-015	M	I		Pb	Scellement ?		12				45 g	1	Oui
AP-034-021.023-003	M	O	Ind	Pb	Tige		21				10 g	1	Oui
AP-034-035.011-006	M	C		Pb	Plomb de vitrail		35				10 g	2	Oui
AP-034-075.013-001	M	D	Man	Pb	Couture		75				5 g	1	Oui
AP-034-075.019-001	M	O	Ind	Pb	Tige		75				5 g	1	Oui
<b>9) Métal (zinc)</b>													
AP-034-036.007-003	M	D		Zn	Tôle	Chute de découpe	36					1	Non
<b>10) Naturel</b>													
<b>a- coquillages - graines</b>													
AP-034-011.006-003	N	D	Alim	Cq	Moule		11				2 g	1	Non
AP-034-012.002-005	N	D	Alim	Cq	Huître		12	à - 60/70			60 g	1	Non
AP-034-012.003-005	N	D	Alim	Cq	Moule		12	à - 200			< 1 g	1	Non
AP-034-012.008-034	N	D	Alim	V	Graine	Dans prélèvement P.41	12	de 0 à - 30			1 g	11	Oui
AP-034-012.023-002	N	D	Alim	Cq	Huître		12				10 g	1	Non
AP-034-012.055-003	N	D	Alim	Cq	Huître		12				85 g	1	Oui
AP-034-013.009-001	N	D	Alim	Cq	Huître		13				25 g	1	Oui
AP-034-013.509-003	N	D	Alim	Cq	Escargot		13				5 g	2	Non
AP-034-021.009-002	N	D	Alim	Cq	Huître		21				10 g	2	Oui
AP-034-021.011-003	N	D	Alim	Cq	Huître		21				30 g	1	Oui
AP-034-021.041-002	N	D	Alim	Cq	Moule		21				1 g	1	Non
AP-034-021.042-004	N	D	Alim	Cq	Huître		21				35 g	1	Oui
AP-034-021.042-005	N	D	Alim	Cq	Moule		21				15 g	11	Oui
AP-034-021.042-006	N	D	Alim	Cq	Coque		21				2 g	1	Non
AP-034-021.046-003	N	D	Alim	Cq	Huître		21				140 g	4	Oui
AP-034-021.046-004	N	D	Alim	Cq	Moule		21				15 g	8	Oui
AP-034-021.046-005	N	D	Alim	Cq	Coque		21				10 g	2	Oui
AP-034-021.046-006	N	D	Alim	Cq	Escargot		21				2 g	3	Non
AP-034-021.050-002	N	D	Alim	Cq	Moule	Niveau de sol jauntâtre	21				10 g	8	Oui
AP-034-022.004-005	N	D	Alim	Cq	Escargot		22				2 g	1	Non
AP-034-022.004-006	N	D	Alim	Cq	Moule		22				2 g	1	Non
AP-034-022.006-006	N	D	Alim	Cq	Escargot		22				2 g	1	Oui
AP-034-022.007-003	N	D	Alim	Cq	Moule		22				2 g	1	Non
AP-034-022.007-004	N	D	Alim	Cq	Escargot		22				3 g	1	Non
AP-034-022.007-005	N	D	Alim	Cq	Huître		22				80 g	1	Oui
AP-034-022.008-004	N	D	Alim	Cq	Moule		22				2 g	1	Non
AP-034-022.022-002	N	D	Alim	Cq	Moule		22				10 g	9	Oui
AP-034-022.022-003	N	D	Alim	Cq	Huître		22				145 g	3	Oui
AP-034-022.023-003	N	D	Alim	Cq	Moule		22				5 g	2	Oui
AP-034-022.038-002	N	D	Alim	Cq	Moule		22				2 g	1	Non
AP-034-022.038-004	N	D	Alim	Cq	Huître		22				65 g	1	Oui
AP-034-022.042-001	N	D	Alim	Cq	Huître		22				465 g	7	Oui
AP-034-022.045-005	N	D	Alim	Cq	Coque		22				3 g	1	Oui
AP-034-022.045-006	N	D	Alim	Cq	Moule		22				5 g	2	Oui
AP-034-022.051-003	N	D	Alim	Cq	Huître		22				5 g	2	Non
AP-034-022.051-004	N	D	Alim	Cq	Moule		22				10 g	3	Oui
AP-034-022.052-001	N	D	Alim	Cq	Moule		22				2 g	1	Oui
AP-034-022.054-003	N	D	Alim	Cq	Moule		22				5 g	3	Oui
AP-034-022.063-003	N	D	Alim	Cq	Moule		22				10 g	6	Oui
AP-034-022.064-003	N	D	Alim	Cq	Moule		22				5 g	1	Oui
AP-034-022.066-002	N	D	Alim	Cq	Huître		22				115 g	1	Oui
AP-034-022.067-004	N	D	Alim	Cq	Huître		22				15 g	1	Oui

N° Inventaire	Matériau	Fonction	Destination	Type	Identification	Description	Sondage	Profondeur	Date de	à	Quantité	Nb	Conservé
AP-034-022.068-003	N	D	Alim	Cq	Huitre		22				40 g	1	Oui
AP-034-022.068-004	N	D	Alim	Cq	Coque		22				5 g	1	Oui
AP-034-022.068-005	N	D	Alim	Cq	Moule		22				3 g	1	Oui
AP-034-022.069-002	N	D	Alim	Cq	Huitre		22				90 g	2	Oui
AP-034-022.069-003	N	D	Alim	Cq	Coque		22				1 g	1	Non
AP-034-022.072-004	N	D	Alim	Cq	Huitre		22					1	Non
AP-034-022.077-001	N	D	Alim	Cq	Moule		22				5 g	1	Non
AP-034-022.079-003	N	D	Alim	Cq	Moule		22				3 g	1	Non
AP-034-022.085-001	N	D	Alim	Cq	Huitre		22				70 g	1	Oui
AP-034-022.097-003	N	D	Alim	Cq	Bulot		22				15 g	1	Oui
AP-034-022.099-003	N	D	Alim	Cq	Huitre		22				815 g	6	Oui
AP-034-022.099-004	N	D	Alim	Cq	Coque		22				2 g	1	Non
AP-034-022.099-005	N	D	Alim	Cq	Moule		22				3 g	1	Non
AP-034-022.125-003	N	D	Alim	Cq	Moule		22				5 g	2	Oui
AP-034-022.125-004	N	D	Alim	Cq	Huitre		22				85 g	3	Oui
AP-034-022.125-005	N	D	Alim	Cq	Coque		22				5 g	1	Oui
AP-034-022.143-003	N	D	Alim	Cq	Huitre		22				405 g	14	Oui
AP-034-022.148-003	N	D	Alim	Cq	Huitre		22				1850 g	34	Oui
AP-034-022.148-004	N	D	Alim	Cq	Coque		22				5 g	1	Oui
AP-034-022.148-005	N	D	Alim	Cq	Moule		22				35 g	15	Oui
AP-034-022.148-029	N	D	Alim	Cq	Huitre	Dans prélèvement P.42	22					1	Non
AP-034-022.148-030	N	D	Alim	Cq	Moule	Dans prélèvement P.42	22					3	Non
AP-034-022.160-005	N	D	Alim	Cq	Huitre		22				20 g	1	Oui
AP-034-022.164-003	N	D	Alim	Cq	Moule		22				<1 g	1	Oui
AP-034-023.003-006	N	D	Alim	Cq	Huitre		23				25 g	1	Non
AP-034-023.038-002	N	D	Alim	Cq	Huitre		23				25 g	1	Non
AP-034-031.013-002	N	D	Alim	Cq	Huitre		23				40 g	2	Oui
AP-034-032.006-004	N	D	Alim	Cq	Moule		31				2 g	1	Non
AP-034-032.008-002	N	D	Alim	Cq	Huitre		32				20 g	1	Oui
AP-034-032.012-002	N	D	Alim	Cq	Huitre	Fosse	32				325 g	4	Oui
AP-034-032.013-002	N	D	Alim	Cq	Huitre		32				20 g	1	Oui
AP-034-032.018-002	N	D	Alim	Cq	Coque		32				120 g	1	Oui
AP-034-032.018-002	N	D	Alim	Cq	Huitre		32				5 g	2	Oui
AP-034-033.002-002	N	D	Alim	Cq	Huitre		33				560 g	9	Oui
AP-034-033.005-008	N	D	Alim	Cq	Huitre		33				1036 g	17	Oui
AP-034-033.006-003	N	D	Alim	Cq	Moule		33				90 g	54	Oui
AP-034-033.006-004	N	D	Alim	Cq	Coque		33				15 g	6	Oui
AP-034-033.006-008	N	D	Alim	Cq	Huitre		33				12170 g	157	Oui
AP-034-033.025-002	N	D	Alim	Cq	Huitre		33				95 g	1	Oui
AP-034-033.039-003	N	D	Alim	Cq	Huitre		33				50 g	1	Oui
AP-034-033.052-004	N	D	Alim	Cq	Huitre		33				95 g	1	Oui
AP-034-034.013-002	N	D	Alim	Cq	Moule		34				5 g	1	Non
AP-034-034.025-002	N	D	Alim	Cq	Coque		34				3 g	2	Non
AP-034-034.025-003	N	D	Alim	Cq	Moule		34				5 g	7	Non
AP-034-034.025-004	N	D	Alim	Cq	Huitre		34				55 g	1	Oui
AP-034-035.001-005	N	D	Alim	Cq	Moule		35				1 g	1	Non
AP-034-035.002-004	N	D	Alim	Cq	Huitre		35				60 g	3	Oui
AP-034-035.011-002	N	D	Alim	Cq	Escargot		35				15 g	6	Oui
AP-034-035.011-003	N	D	Alim	Cq	Moule		35				5 g	3	Oui
AP-034-035.011-004	N	D	Alim	Cq	Coque		35				2 g	1	Non
AP-034-035.031-002	N	D	Alim	Cq	Moule		35				3 g	2	Non
AP-034-035.054-003	N	D	Alim	Cq	Moule		35				3 g	1	Non
AP-034-035.054-004	N	D	Alim	Cq	Huitre		35				130 g	3	Oui
AP-034-035.059-002	N	D	Alim	Cq	Huitre		35				140 g	1	Oui
AP-034-036.017-006	N	D	Alim	Cq	Moule		36				2 g	1	Non
AP-034-036.017-007	N	D	Alim	Cq	Huitre		36				50 g	1	Oui

N°Inventaire	Matériau	Fonction	Destination	Type	Identification	Description	Sondage	Profondeur	Date de	à	Quantité	Nb	Conservé
AP-034-036.018-002	N	D	Alim	Cq	Coque		36				20 g	6	Oui
AP-034-036.018-003	N	D	Alim	Cq	Moule		36				10 g	6	Oui
AP-034-036.018-004	N	D	Alim	Cq	Huitre		36				85 g	6	Oui
AP-034-036.019-005	N	D	Alim	Cq	Huitre		36				35 g	1	Oui
AP-034-036.025-002	N	D	Alim	Cq	Huitre		36				35 g	1	Oui
AP-034-036.117-003	N	D	Alim	Cq	Coque		36				5 g	3	Oui
AP-034-036.117-005	N	D	Alim	Cq	Moule		36				20 g	14	Oui
AP-034-036.117-007	N	D	Alim	Cq	Huitre		36				460 g	7	Oui
AP-034-036.134-001	N	D	Alim	Cq	Huitre		36				55 g	1	Oui
AP-034-036.137-002	N	D	Alim	Cq	Huitre		36				35 g	1	Oui
AP-034-037.006-005	N	D	Alim	Cq	Huitre		37				35 g	1	Oui
AP-034-037.009-002	N	D	Alim	Cq	Moule		37				2 g	2	Non
AP-034-037.009-003	N	D	Alim	Cq	Huitre		37				55 g	2	Oui
AP-034-037.014-005	N	D	Alim	Cq	Moule		37				4 g	2	Non
AP-034-037.014-007	N	D	Alim	Cq	Huitre		37				1070 g	21	Oui
AP-034-037.014-008	N	D	Alim	Cq	Coque		37				5 g	2	Oui
AP-034-037.014-009	N	D	Alim	Cq	Palourde		37				2 g	1	Oui
AP-034-037.016-003	N	D	Alim	Cq	Moule		37				2 g	2	Non
AP-034-037.016-004	N	D	Alim	Cq	Huitre		37				195 g	4	Oui
AP-034-037.018-002	N	D	Alim	Cq	Huitre		37				10 g	1	Oui
AP-034-037.019-003	N	D	Alim	Cq	Huitre		37				25 g	1	Oui
AP-034-037.029-016	N	D	Alim	Cq	Huitre		37				45 g	1	Non
AP-034-041.029-004	N	D	Alim	Cq	Huitre		41				85 g	1	Oui
AP-034-041.029-005	N	D	Alim	Cq	Coquille Saint-Jacques		41				15 g	1	Oui
AP-034-044.000-002	N	D	Alim	Cq	Moule		44				1 g	1	Non
AP-034-044.000-003	N	D	Alim	Cq	Huitre		44				5 g	1	Non
AP-034-044.007-005	N	D	Alim	Cq	Escargot		44				3 g	2	Non
AP-034-044.007-006	N	D	Alim	Cq	Moule		44				1 g	1	Non
AP-034-044.007-007	N	D	Alim	Cq	Huitre		44				10 g	1	Non
AP-034-044.582-004	N	D	Alim	Cq	Escargot		44				2 g	1	Non
AP-034-044.583-003	N	D	Alim	Cq	Moule		44				5 g	2	Non
AP-034-044.584-003	N	D	Alim	Cq	Escargot		44				1 g	1	Non
AP-034-051.003-003	N	D	Alim	Cq	Huitre		51				55 g	3	Oui
AP-034-051.005-004	N	D	Alim	Cq	Huitre		51				100 g	3	Oui
AP-034-051.008-003	N	D	Alim	Cq	Huitre		51				430 g	8	Oui
AP-034-052.007-003	N	D	Alim	Cq	Moule	Niveau orange	52				5 g	1	Oui
AP-034-052.007-004	N	D	Alim	Cq	Huitre	Niveau orange	52				80 g	2	Oui
AP-034-052.013-002	N	D	Alim	Cq	Huitre		52				95 g	1	Oui
AP-034-052.014-004	N	D	Alim	Cq	Huitre		52				150 g	3	Oui
AP-034-052.014-005	N	D	Alim	Cq	Coque		52				15 g	6	Oui
AP-034-052.017-003	N	D	Alim	Cq	Huitre		52				6610 g	68	Oui
AP-034-052.020-003	N	D	Alim	Cq	Moule		52				2 g	1	Non
AP-034-053.004-002	N	D	Alim	Cq	Huitre		53				175 g	2	Oui
AP-034-053.010-002	N	D	Alim	Cq	Moule		53				2 g	1	Non
AP-034-053.010-003	N	D	Alim	Cq	Huitre		53				170 g	2	Oui
AP-034-054.020-002	N	D	Alim	Cq	Huitre		54				25 g	1	Oui
AP-034-054.021-005	N	D	Alim	Cq	Escargot		54				5 g	1	Oui
AP-034-054.027-005	N	D	Alim	Cq	Huitre		54				80 g	1	Non
AP-034-062.010-004	N	D	Alim	Cq	Huitre		62				50 g	1	Non
AP-034-072.002-005	N	D	Alim	Cq	Huitre		72				45 g	1	Non
AP-034-072.005-007	N	D	Alim	Cq	Huitre		72				65 g	2	Oui
AP-034-072.012-003	N	D	Alim	Cq	Moule		72				5 g	2	Non
AP-034-072.012-004	N	D	Alim	Cq	Huitre		72				45 g	1	Oui
AP-034-072.028-019	N	D	Alim	Cq	Huitre		72				35 g	1	Oui
AP-034-072.029-002	N	D	Alim	Cq	Huitre		72				80 g	2	Oui
AP-034-072.031-002	N	D	Alim	Cq	Huitre		72				80 g	1	Oui

N° Inventaire	Matériau	Fonction	Destination	Type	Identification	Description	Sondage	Profondeur	Date de	à	Quantité	Nb	Conservé
AP-034-073.006-004	N	D	Alim	Cq	Escargot		73				5 g	2	Non
AP-034-073.006-012	N	D	Alim	Cq	Huître		73				45 g	1	Oui
AP-034-073.009-011	N	D	Alim	Cq	Escargot		73				50 g	27	Oui
AP-034-073.026-003	N	D	Alim	Cq	Huître		73					1	Oui
AP-034-073.030-002	N	D	Alim	Cq	Huître		73				100 g	1	Oui
AP-034-075.000-002	N	D	Alim	Cq	Huître		75				100 g	2	Non
AP-034-075.000-003	N	D	Alim	Cq	Moule		75				5 g	1	Non
AP-034-075.002-002	N	D	Alim	Cq	Huître		75				375 g	7	Oui
AP-034-075.002-003	N	D	Alim	Cq	Coque		75				15 g	3	Oui
AP-034-075.006-003	N	D	Alim	Cq	Coque		75				10 g	3	Oui
AP-034-075.011-002	N	D	Alim	Cq	Moule		75				2 g	1	Non
AP-034-075.011-003	N	D	Alim	Cq	Coque		75				2 g	1	Oui
AP-034-075.020-003	N	D	Alim	Cq	Moule		75				3 g	1	Oui
AP-034-075.023-002	N	D	Alim	Cq	Coque		75				2 g	1	Oui
AP-034-075.023-003	N	D	Alim	Cq	Huître		75				70 g	1	Oui
AP-034-075.031-005	N	D	Alim	Cq	Huître		75				580 g	10	Oui
AP-034-075.031-006	N	D	Alim	Cq	Coque		75				5 g	2	Oui
AP-034-075.049-003	N	D	Alim	Cq	Coque		75				4 g	1	Oui
AP-034-075.057-010	N	D	Alim	Cq	Huître		75				80 g	1	Oui
AP-034-075.068-002	N	D	Alim	Cq	Huître		75				50 g	1	Oui
AP-034-075.068-004	N	D	Alim	Cq	Moule		75				2 g	1	Oui
AP-034-075.091-002	N	D	Alim	Cq	Moule		75				10 g	5	Oui
AP-034-075.121-002	N	D	Alim	Cq	Huître		75				920 g	13	Oui
AP-034-075.121-017	N	D	Alim	Cq	Moule		75				2 g	1	Non
AP-034-075.121-018	N	D	Alim	Cq	Coque		75				20 g	6	Non
AP-034-081.000-004	N	D	Alim	Cq	Huître		81				70 g	1	Oui
AP-034-083.001-002	N	D	Alim	Cq	Coque		83				2 g	1	Non
AP-034-084.012-002	N	D	Alim	Cq	Huître		84				5 g	1	Non
AP-034-084.034-003	N	D	Alim	Cq	Coque		84				5 g	1	Oui
AP-034-084.034-004	N	D	Alim	Cq	Moule		84				20 g	12	Oui
AP-034-084.034-005	N	D	Alim	Cq	Huître		84				260 g	3	Oui
AP-034-084.035-003	N	D	Alim	Cq	Huître		84				270 g	2	Oui
AP-034-084.035-004	N	D	Alim	Cq	Moule		84				10 g	4	Oui
AP-034-084.036-003	N	D	Alim	Cq	Moule		84				5 g	1	Oui
AP-034-084.036-004	N	D	Alim	Cq	Coque		84				3 g	1	Non
AP-034-084.036-005	N	D	Alim	Cq	Huître		84				1 g	1	Non
AP-034-084.037-004	N	D	Alim	Cq	Huître		84				95 g	1	Oui
AP-034-084.037-005	N	D	Alim	Cq	Moule		84				80 g	50	Oui
AP-034-084.058-011	N	D	Alim	Cq	Escargot		84				40 g	23	Oui
AP-034-084.058-012	N	D	Alim	Cq	Huître		84				105 g	2	Oui
AP-034-084.058-013	N	D	Alim	Cq	Moule		84				10 g	4	Non
AP-034-084.058-014	N	D	Alim	Cq	Coque		84				10 g	5	Oui
<b>b- os (objets)</b>													
AP-034-025.008-003.2	N	O	Ind	Osa	Navette ?	L. cons. 62,03 mm, ép. 10 mm	25				10 g	1	Oui
AP-034-032.008-003	N	O	Jeu	Osa	Pion, jeton	Fosse; trois cercles concentriques, tranche droite; diam. 21,47 mm, ép. 3,04 mm; type Béal A XXXIII, 6, connu aux Ile-Ile s.	32				1,96 g	1	Oui
AP-034-033.006-011	N	O		Osa	Cochlear	Manque la tige; diam. 25-33 mm	33				1,52 g	1	Oui
AP-034-037.016-002	N	O		Osa	Charnière	Ebauche de charnière; deux perforations visibles; L. 37,25 mm	37				8 g	1	Oui
AP-034-041.034-002	N	O	Alim	Osa	Charnière	complète; perforation visible (diam. 10,23 mm); L. 36,60 mm, diam. 25,6 mm; type Béal A XI, 2	41				24,17 g	1	Oui

N° Inventaire	Matériau	Fonction	Destination	Type	Identification	Description	Sondage	Profondeur	Date de	à	Quantité	Nb	Conservé
AP-034-051.003-009	N	O	Par	Osa	Cochlear	Complète, cuilleron circulaire (diam. 22 mm); manche cylindrique incomplet, L. cons. 53,7 mm, se prolongeant sous le cuilleron : type dit "en queue de rat", connu dès époque claudienne	51				2,03 g	1	Oui
<b>c- os déchéts</b>													
AP-034-011.004b-002	N	D	Alim	Osa	Os		11				2 g	1	Oui
AP-034-011.006-002	N	D	Alim	Osa	Os		11				110 g	22	Oui
AP-034-011.006-004	N	D	Alim	Osa	Huître		11				2 g	1	Non
AP-034-011.006-007	N	D	Alim	Osa	Os	Déblais	11				1 g	1	Oui
AP-034-011.009-003	N	D	Alim	Osa	Os		11				15 g	2	Oui
AP-034-011.010-002	N	D	Alim	Osa	Os		11				10 g	2	Oui
AP-034-011.027-002	N	D	Alim	Osa	Os		11				10 g	5	Oui
AP-034-011.028-003	N	D	Alim	Osa	Os	Dont 1 brûlé	11				5 g	2	Oui
AP-034-011.029-002	N	D	Alim	Osa	Os		11				55 g	28	Oui
AP-034-011.038-002	N	D	Alim	Osa	Os		11				40 g	4	Oui
AP-034-011.039-001	N	D	Alim	Osa	Os		11				100 g	12	Oui
AP-034-011.055-002	N	D	Alim	Osa	Os		11				80 g	5	Oui
AP-034-012.003-004	N	D	Alim	Osa	Os		12				160 g	7	Oui
AP-034-012.006-005	N	D	Alim	Osa	Os		12				< 1 g	1	Non
AP-034-012.008-010	N	D	Alim	Osa	Os		12				25 g	13	Oui
AP-034-012.008-019	N	D	Alim	Osa	Os		12				5 g	1	Oui
AP-034-012.008-029	N	D	Alim	Osa	Os		12				5 g	8	Oui
AP-034-012.025-001	N	D	Alim	Osa	Os		12				à - 175	1	Oui
AP-034-012.031-003	N	D	Alim	Osa	Os		12				à - 180	1	Oui
AP-034-012.041-002	N	D	Alim	Osa	Os	Dans prélèvement P.41	12				à - 200	2	Oui
AP-034-012.055-002	N	D	Alim	Osa	Os	Dans prélèvement P.40	12				de 0 à - 30	2	Oui
AP-034-012.068-002	N	D	Alim	Osa	Os		12				de - 30 à - 50	4 g	Oui
AP-034-012.069-002	N	D	Alim	Osa	Os		12				30 g	1	Oui
AP-034-012.069-005	N	D	Man	Osa	Matrice	Matrice de débitage de bouton en os; au moins sept rondelles débitées; L. cons. 87,73 mm, l. 23,61 mm, ép. 2,29 mm	12				5 g	1	Oui
AP-034-012.069-006	N	D	Man	Osa	Matrice	Matrice de débitage de bouton en os	12				2,52 g	1	Oui
AP-034-012.070-002	N	D	Alim	Osa	Os		12				15 g	2	Oui
AP-034-012.071-002	N	D	Alim	Osa	Os		12				10 g	5	Oui
AP-034-012.073-004	N	D	Alim	Osa	Os		12				2 g	1	Oui
AP-034-013.005-001	N	D	Alim	Osa	Os		13				30 g	3	Oui
AP-034-013.006-002	N	D	Alim	Osa	Os		13				30 g	4	Oui
AP-034-013.010-003	N	D	Alim	Osa	Os		13				25 g	2	Oui
AP-034-013.011-003	N	D	Alim	Osa	Os		13				35 g	2	Oui
AP-034-013.014-001	N	D	Alim	Osa	Os		13				55 g	1	Oui
AP-034-013.014-002	N	D	Alim	Osa	Os	Corne	13				120 g	1	Oui
AP-034-013.509-002	N	D	Alim	Osa	Os		13				2 g	1	Oui
AP-034-021.009-003	N	D	Alim	Osa	Os		21				Oui	1	Oui
AP-034-021.011-004	N	D	Alim	Osa	Os		21				45 g	7	Oui
AP-034-021.036-002	N	D	Alim	Osa	Os	Dont 1 brûlé	21				10 g	2	Oui
AP-034-021.042-003	N	D	Man	Osa	Ebauche (charnière)	L. 33,77 mm	21				5,94 g	1	Oui
AP-034-021.042-007	N	D	Alim	Osa	Os		21				160 g	26	Oui
AP-034-021.046-002	N	D	Alim	Osa	Os		21				80 g	15	Oui
AP-034-021.050-003	N	D	Alim	Osa	Os	Niveau de sol jaunâtre	21				5 g	1	Oui
AP-034-022.000-004	N	D	Alim	Osa	Os		22				85 g	6	Oui
AP-034-022.002-002	N	D	Alim	Osa	Os		22				300 g	8	Oui

N° Inventaire	Matériau	Fonction	Destination	Type	Identification	Description	Sondage	Profondeur	Date de	à	Quantité	Nb	Conservé
AP-034-022.003-003	N	D	Alim	Osa	Os		22				130 g	1	Oui
AP-034-022.004-002	N	D	Alim	Osa	Os		22				100 g	20	Oui
AP-034-022.005-002	N	D	Alim	Osa	Os		22				55 g	5	Oui
AP-034-022.007-002	N	D	Alim	Osa	Os		22				250 g	10	Oui
AP-034-022.008-003	N	D	Alim	Osa	Os		22				10 g	5	Oui
AP-034-022.022-004	N	D	Alim	Osa	Os		22				190 g	18	Oui
AP-034-022.023-002	N	D	Alim	Osa	Os		22				65 g	16	Oui
AP-034-022.038-003	N	D	Alim	Osa	Os		22				5 g	1	Oui
AP-034-022.042-004	N	D	Alim	Osa	Os		22				15 g	3	Oui
AP-034-022.045-001	N	D	Alim	Osa	Os		22				60 g	7	Oui
AP-034-022.049-004	N	D	Alim	Osa	Os		22				2 g	1	Oui
AP-034-022.050-002	N	D	Alim	Osa	Os		22				5 g	5	Oui
AP-034-022.051-002	N	D	Alim	Osa	Os		22				70 g	10	Oui
AP-034-022.054-002	N	D	Alim	Osa	Os		22				45 g	12	Oui
AP-034-022.062-002	N	D	Alim	Osa	Os		22				30 g	3	Oui
AP-034-022.063-002	N	D	Alim	Osa	Os		22				20 g	6	Oui
AP-034-022.064-001	N	D	Alim	Osa	Os		22				20 g	3	Oui
AP-034-022.066-003	N	D	Alim	Osa	Os		22				15 g	2	Oui
AP-034-022.067-003	N	D	Alim	Osa	Os		22				25 g	1	Oui
AP-034-022.068-002	N	D	Alim	Osa	Os		22				15 g	5	Oui
AP-034-022.072-002	N	D	Alim	Osa	Os		22				30 g	1	Oui
AP-034-022.077-002	N	D	Alim	Osa	Os		22				25 g	5	Oui
AP-034-022.079-002	N	D	Alim	Osa	Os		22				30 g	3	Oui
AP-034-022.083-002	N	D	Alim	Osa	Os		22				10 g	1	Oui
AP-034-022.097-002	N	D	Alim	Osa	Os		22				10 g	4	Oui
AP-034-022.098-002	N	D	Alim	Osa	Os		22				5 g	1	Oui
AP-034-022.111-003	N	D	Alim	Osa	Os		22				5 g	1	Oui
AP-034-022.114-002	N	D	Alim	Osa	Os		22				10 g	1	Oui
AP-034-022.124-002	N	D	Alim	Osa	Os		22				5 g	1	Oui
AP-034-022.125-006	N	D	Alim	Osa	Os		22				70 g	12	Oui
AP-034-022.127-002	N	D	Alim	Osa	Os		22				25 g	1	Oui
AP-034-022.129-002	N	D	Alim	Osa	Os		22				20 g	1	Oui
AP-034-022.143-002	N	D	Alim	Osa	Os		22				15 g	4	Oui
AP-034-022.148-009	N	D	Alim	Osa	Os		22				665 g	60	Oui
AP-034-022.148-025	N	D	Alim	Osa	Os	Dans prélèvement P.42	22				40 g	20	Oui
AP-034-022.160-002	N	D	Alim	Osa	Os		22				60 g	5	Oui
AP-034-022.162-002	N	D	Alim	Osa	Os		22				5 g	1	Oui
AP-034-022.163-002	N	D	Alim	Osa	Os		22				3 g	1	Oui
AP-034-023.003-002	N	D	Alim	Osa	Os	Traces de découpe	22				5 g	2	Oui
AP-034-023.038-003	N	D	Alim	Osa	Os		23				20 g	1	Oui
AP-034-023.053-002	N	D	Alim	Osa	Os		23				20 g	1	Oui
AP-034-023.054-002	N	D	Alim	Osa	Os		23				10 g	1	Oui
AP-034-023.061-002	N	D	Alim	Osa	Os		23				15 g	2	Oui
AP-034-023.062-001	N	D	Alim	Osa	Os		23				20 g	3	Oui
AP-034-025.003-002	N	D	Alim	Osa	Os		23				10 g	2	Oui
AP-034-025.008-003.1	N	D	Alim	Osa	Os		25				215 g	4	Oui
AP-034-025.010-002	N	D	Alim	Osa	Os	Dans l'angle de M/R 632	25				50 g	1	Oui
AP-034-025.016-002	N	D	Alim	Osa	Os		25				10 g	1	Oui
AP-034-025.025-002	N	D	Alim	Osa	Os		25				15 g	1	Oui
AP-034-025.027-002	N	D	Alim	Osa	Os		25				40 g	1	Oui
AP-034-031.006-002	N	D	Alim	Osa	Os		31				5 g	1	Oui
AP-034-031.010-002	N	D	Alim	Osa	Os		31				5 g	1	Oui
AP-034-031.017-001	N	D	Alim	Osa	Os		31				100 g	1	Oui
AP-034-031.018-002	N	D	Alim	Osa	Os		31				10 g	1	Oui
											35 g	3	Oui
											45 g	4	Oui

N°Inventaire	Matériau	Fonction	Destination	Type	Identification	Description	Sondage	Profondeur	Date de	à	Quantité	Nb	Conservé
AP-034-032.006-003	N	D	Alim	Osa	Os		32				1 g	1	Oui
AP-034-032.008-004	N	D	Alim	Osa	Os	Fosse	32				395 g	7	Oui
AP-034-032.008-008	N	D	Alim	Osa	Os		32				45 g	5	Oui
AP-034-032.016-002	N	D	Alim	Osa	Os		32				15 g	2	Oui
AP-034-033.002-004	N	D	Alim	Osa	Os	Dont 1 brûlé	33				200 g	11	Oui
AP-034-033.004-002	N	D	Alim	Osa	Os	Traces de découpe	33				30 g	1	Oui
AP-034-033.005-007	N	D	Alim	Osa	Os		33				240 g	15	Oui
AP-034-033.006-002	N	D	Alim	Osa	Os		33				2035 g	177	Oui
AP-034-033.008-002	N	D	Alim	Osa	Os		33				215 g	10	Oui
AP-034-033.019-005	N	D	Alim	Osa	Os		33				5 g	1	Oui
AP-034-033.027-002	N	D	Alim	Osa	Os		33				10 g	1	Oui
AP-034-033.032-002	N	D	Alim	Osa	Os		33				15 g	2	Oui
AP-034-033.039-002	N	D	Alim	Osa	Os		33				45 g	3	Oui
AP-034-033.052-002	N	D	Alim	Osa	Os		33				145 g	16	Oui
AP-034-034.008-002	N	D	Alim	Osa	Os		34				15 g	1	Oui
AP-034-034.009-002	N	D	Alim	Osa	Os		34				5 g	1	Oui
AP-034-034.010-002	N	D	Alim	Osa	Os	Corne ?	34				3 g	1	Oui
AP-034-034.021-002	N	D	Alim	Osa	Os		34				15 g	3	Oui
AP-034-034.024-002	N	D	Alim	Osa	Os		34				5 g	1	Oui
AP-034-034.030-001	N	D	Alim	Osa	Os		34				35 g	6	Oui
AP-034-034.033-002	N	D	Alim	Osa	Os		34				120 g	12	Oui
AP-034-035.001-002	N	D	Alim	Osa	Os		35				10 g	3	Oui
AP-034-035.002-005	N	D	Alim	Osa	Os		35				190 g	16	Oui
AP-034-035.011-005	N	D	Alim	Osa	Os		35				40 g	10	Oui
AP-034-035.018-007	N	D	Alim	Osa	Os		35				25 g	1	Oui
AP-034-035.030-004	N	D	Alim	Osa	Os		35				5 g	1	Oui
AP-034-035.031-003	N	D	Alim	Osa	Os		35				85 g	2	Oui
AP-034-035.041-002	N	D	Alim	Osa	Os		35				2 g	1	Oui
AP-034-035.050-001	N	D	Alim	Osa	Os		35				5 g	1	Oui
AP-034-035.051-002	N	D	Alim	Osa	Os		35				2 g	1	Oui
AP-034-035.054-002	N	D	Alim	Osa	Os		35				255 g	3	Oui
AP-034-035.059-003	N	D	Alim	Osa	Os	Dont bolisson	35				5 g	3	Oui
AP-034-035.060-002	N	D	Alim	Osa	Os		35				85 g	10	Oui
AP-034-035.065-002	N	D	Alim	Osa	Os		35				2 g	1	Oui
AP-034-035.072-003	N	D	Alim	Osa	Os		35				55 g	12	Oui
AP-034-035.077-002	N	D	Alim	Osa	Os		35				10 g	2	Oui
AP-034-036.014-002	N	D	Alim	Osa	Os		36				5 g	1	Oui
AP-034-036.017-005	N	D	Alim	Osa	Os		36				145 g	12	Oui
AP-034-036.018-005	N	D	Alim	Osa	Os		36				30 g	8	Oui
AP-034-036.019-004	N	D	Alim	Osa	Os		36				45 g	5	Oui
AP-034-036.022-001	N	D	Alim	Osa	Os		36				25 g	1	Oui
AP-034-036.023-002	N	D	Alim	Osa	Os		36				20 g	1	Oui
AP-034-036.067-002	N	D	Alim	Osa	Os		36				10 g	1	Oui
AP-034-036.079-002	N	D	Alim	Osa	Os		36				25 g	1	Oui
AP-034-036.080-003	N	D	Alim	Osa	Os		36				10 g	1	Oui
AP-034-036.081-002	N	D	Alim	Osa	Os		36				30 g	1	Oui
AP-034-036.095-002	N	D	Alim	Osa	Os		36				15 g	3	Oui
AP-034-036.105-001	N	D	Alim	Osa	Os		36				4 g	1	Oui
AP-034-036.111-002	N	D	Alim	Osa	Os		36				5 g	1	Oui
AP-034-036.117-004	N	D	Alim	Osa	Os		36				60 g	5	Oui
AP-034-036.134-002	N	D	Alim	Osa	Os		36				25 g	7	Oui
AP-034-036.157-001	N	D	Alim	Osa	Os		36				195 g	7	Oui
AP-034-036.158-002	N	D	Alim	Osa	Os		36				15 g	4	Oui
AP-034-037.000-003	N	D	Alim	Osa	Os		37				10 g	1	Oui
AP-034-037.003-004	N	D	Alim	Osa	Os		37				60 g	3	Oui
AP-034-037.006-006	N	D	Alim	Osa	Os		37				10 g	1	Oui



N°Inventaire	Matériau	Fonction	Destination	Type	Identification	Description	Sondage	Profondeur	Date de	à	Quantité	Nb	Conservé
AP-034-037.009-006	N	D	Alim	Osa	Os		37				250 g	8	Oui
AP-034-037.014-002	N	D	Man	Osa	Ebauche	Ebauche de charnière: L. 41.51 mm	37				20.2 g	1	Oui
AP-034-037.014-006	N	D	Alim	Osa	Os		37				490 g	30	Oui
AP-034-037.016-005	N	D	Alim	Osa	Os		37				490 g	27	Oui
AP-034-037.018-003	N	D	Alim	Osa	Os		37				205 g	16	Oui
AP-034-037.019-004	N	D	Alim	Osa	Os		37				195 g	18	Oui
AP-034-037.029-011	N	D	Alim	Osa	Os		37				110 g	7	Oui
AP-034-041.005-002	N	D	Alim	Osa	Os		41				10 g	2	Oui
AP-034-041.009-003	N	D	Alim	Osa	Os		41				20 g	1	Oui
AP-034-041.011-004	N	D	Alim	Osa	Os		41				5 g	1	Oui
AP-034-041.020-003	N	D	Alim	Osa	Os		41				10 g	2	Oui
AP-034-041.029-003	N	D	Alim	Osa	Os		41				50 g	4	Oui
AP-034-041.034-003	N	D	Alim	Osa	Os		41				15 g	3	Oui
AP-034-041.036-003	N	D	Alim	Osa	Os		41				385 g	8	Oui
AP-034-041.041-003	N	D	Alim	Osa	Os		41				15 g	3	Oui
AP-034-041.054-002	N	D	Alim	Osa	Os		41				5 g	2	Oui
AP-034-041.069-002	N	D	Alim	Osa	Os		41				30 g	3	Oui
AP-034-041.073-002	N	D	Alim	Osa	Os		41				25 g	1	Oui
AP-034-041.105-002	N	D	Alim	Osa	Os		41				25 g	4	Oui
AP-034-041.124-002	N	D	Alim	Osa	Os		41				4 g	1	Oui
AP-034-041.128-002	N	D	Alim	Osa	Os		41				10 g	2	Oui
AP-034-043.000-002	N	D	Alim	Osa	Os	Corne	43				35 g	1	Oui
AP-034-043.012-001	N	D	Alim	Osa	Os		43				25 g	1	Oui
AP-034-043.031-001	N	D	Alim	Osa	Os		43				2 g	1	Oui
AP-034-043.032-001	N	D	Alim	Osa	Os		43				15 g	1	Oui
AP-034-043.045-002	N	D	Alim	Osa	Os		43				5 g	2	Oui
AP-034-043.047-002	N	D	Alim	Osa	Os		43				60 g	3	Oui
AP-034-043.060-002	N	D	Alim	Osa	Os		43				5 g	1	Oui
AP-034-043.064-002	N	D	Alim	Osa	Os		43				365 g	4	Oui
AP-034-043.077-001	N	D	Alim	Osa	Os		43				10 g	1	Oui
AP-034-043.079-004	N	D	Alim	Osa	Os		43				3 g	1	Oui
AP-034-043.080-006	N	D	Alim	Osa	Os	Brûlé	43				5 g	2	Oui
AP-034-044.007-002	N	D	Alim	Osa	Os		44				60 g	1	Oui
AP-034-051.003-002	N	D	Alim	Osa	Os		51				70 g	13	Oui
AP-034-051.005-002	N	D	Alim	Osa	Os		51				90 g	25	Oui
AP-034-051.008-002	N	D	Alim	Osa	Os		51				755 g	32	Oui
AP-034-052.007-002	N	D	Alim	Osa	Os	Niveau orange	52	à - 130 jusque fond			65 g	4	Oui
AP-034-052.012-002	N	D	Alim	Osa	Os		52				2 g	1	Oui
AP-034-052.014-002	N	D	Alim	Osa	Os		52				100 g	14	Oui
AP-034-052.017-002	N	D	Alim	Osa	Os		52				295 g	37	Oui
AP-034-052.020-002	N	D	Alim	Osa	Os		52					20 g	Oui
AP-034-052.021-002	N	D	Alim	Osa	Os		52				5 g	2	Oui
AP-034-052.024-003	N	D	Alim	Osa	Os		52				170 g	2	Oui
AP-034-053.001-002	N	D	Alim	Osa	Os		53				55 g	2	Oui
AP-034-053.003-002	N	D	Alim	Osa	Os		53				115 g	8	Oui
AP-034-053.004-005	N	D	Alim	Osa	Os		53				540 g	9	Oui
AP-034-053.005-002	N	D	Alim	Osa	Os		53				20 g	1	Oui
AP-034-053.009-002	N	D	Alim	Osa	Os		53				95 g	10	Oui
AP-034-053.010-005	N	D	Alim	Osa	Os		53				400 g	12	Oui
AP-034-053.022-002	N	D	Alim	Osa	Os		53				5 g	2	Oui
AP-034-054.010-002	N	D	Alim	Osa	Os		54				330 g	2	Oui
AP-034-054.021-004	N	D	Alim	Osa	Os		54				100 g	7	Oui
AP-034-054.034-004	N	D	Alim	Osa	Os	Traces de découpe	54				50 g	2	Oui
AP-034-061.012-003	N	D	Alim	Osa	Os		61				125 g	3	Oui
AP-034-062.009-001	N	D	Alim	Osa	Os		62				190 g	1	Oui
AP-034-063.045-004	N	D	Alim	Osa	Os		63				30 g	2	Oui

N° Inventaire	Matériau	Fonction	Destination	Type	Identification	Description	Sondage	Profondeur	Date de	à	Quantité	Nb	Conservé
AP-034-063.047-005	N	D	Alim	Osa	Os		63				45 g	3	Oui
AP-034-063.050-007	N	D	Alim	Osa	Os		63				5 g	1	Oui
AP-034-072.002-004	N	D	Alim	Osa	Os		72				15 g	1	Oui
AP-034-072.005-006	N	D	Alim	Osa	Os		72				20 g	2	Oui
AP-034-072.012-002	N	D	Alim	Osa	Os		72				5 g	1	Oui
AP-034-072.015-002	N	D	Alim	Osa	Os		72				180 g	14	Oui
AP-034-072.019-001	N	D	Alim	Osa	Os		72				130 g	1	Oui
AP-034-072.027-002	N	D	Alim	Osa	Os		72				95 g	1	Oui
AP-034-072.028-012	N	D	Alim	Osa	Os		72	à - 80			150 g	1	Oui
AP-034-073.000-004	N	D	Alim	Osa	Os		73				55 g	2	Oui
AP-034-073.006-005	N	D	Alim	Osa	Os		73				465 g	35	Oui
AP-034-073.009-010	N	D	Alim	Osa	Os		73				25 g	69	Oui
AP-034-073.011-003	N	D	Alim	Osa	Os		73				40 g	6	Oui
AP-034-074.005-002	N	D	Alim	Osa	Os		74				10 g	1	Oui
AP-034-075.000-004	N	D	Alim	Osa	Os		75				5 g	1	Oui
AP-034-075.002-004	N	D	Alim	Osa	Os		75				30 g	3	Oui
AP-034-075.003-002	N	D	Alim	Osa	Os	Brûlé	75				5 g	1	Oui
AP-034-075.006-002	N	D	Alim	Osa	Os		75				45 g	8	Oui
AP-034-075.020-002	N	D	Alim	Osa	Os		75				25 g	2	Oui
AP-034-075.023-004	N	D	Alim	Osa	Os		75				240 g	3	Oui
AP-034-075.031-007	N	D	Alim	Osa	Os		75				35 g	3	Oui
AP-034-075.032-002	N	D	Alim	Osa	Os		75				3 g	1	Oui
AP-034-075.034-002	N	D	Alim	Osa	Os		75				2 g	1	Oui
AP-034-075.042-002	N	D	Alim	Osa	Os		75				10 g	1	Oui
AP-034-075.055-002	N	D	Alim	Osa	Os	Os brûlé	75				5 g	2	Oui
AP-034-075.057-005	N	D	Alim	Osa	Os		75				33 g	14	Oui
AP-034-075.068-003	N	D	Alim	Osa	Os		75				15 g	3	Oui
AP-034-075.101-002	N	D	Alim	Osa	Os		75				25 g	1	Oui
AP-034-075.121-003	N	D	Alim	Osa	Os		75				355 g	24	Oui
AP-034-075.121-004	N	D	Man	Osa	Ebauche	Ebauche de charnière. L. 45,98 mm	75				7,87 g	1	Oui
AP-034-081.000-003	N	D	Alim	Osa	Os	Brûlé (noir)	75				5 g	1	Oui
AP-034-081.022-003	N	D	Alim	Osa	Os		81				60 g	3	Oui
AP-034-081.053-002	N	D	Alim	Osa	Os		81				25 g	2	Oui
AP-034-083.053-004	N	D	Alim	Osa	Os		81				10 g	2	Oui
AP-034-084.000-002	N	D	Alim	Osa	Os		83				45 g	4	Oui
AP-034-084.012-001	N	D	Alim	Osa	Os		84				80 g	1	Oui
AP-034-084.028-001	N	D	Alim	Osa	Os		84				20 g	1	Oui
AP-034-084.034-002	N	D	Alim	Osa	Os		84				35 g	1	Oui
AP-034-084.036-006	N	D	Alim	Osa	Os		84				5 g	1	Oui
AP-034-084.037-006	N	D	Alim	Osa	Os		84				3 g	1	Oui
AP-034-084.058-019	N	D	Alim	Osa	Os		84				45 g	7	Oui
AP-034-084.058-019	N	D	Alim	Osa	Os		84				10 g	3	Oui
AP-034-084.058-019	N	D	Alim	Osa	Os		84				1985 g		Oui
<b>b- os (humains)</b>													
AP-034-044.000-005	N	CA	InH	Osh	Humain		44				990 g	101	Oui
AP-034-044.003-001	N	CA	InH	Osh	Crâne		44				70 g	1	Oui
AP-034-044.007-008	N	CA	InH	Osh	Humain	Mélange humain-animal	44				1145 g	250	Oui
AP-034-044.582-002	N	CA	InH	Osh	Humain		44				115 g	70	Oui
AP-034-044.583-002	N	CA	InH	Osh	Humain		44				125 g	70	Oui
AP-034-044.584-002	N	CA	InH	Osh	Humain		44				90 g	34	Oui
AP-034-044.585-004	N	CA	InH	Osh	Humain		44				15 g	8	Oui
AP-034-044.586-002	N	CA	InH	Osh	Humain		44				70 g	13	Oui

N° Inventaire	Matériau	Fonction	Destination	Type	Identification	Description	Sondage	Profondeur	Date de	à	Quantité	Nb	Conservé
<b>11) Pierre (objets et déchets)</b>													
<b>a- ardoise</b>													
AP-034-013.006-004	P	C	Ind	Ard	Lauze	Ep. 8 mm	13					2	Oui
AP-034-013.011-002	P	C	Cha	Ard	Ardoise de toiture ?	Ep. 5 mm	13					1	Oui
AP-034-013.509-004	P	C	Cha	Ard	Ardoise de toiture	Ep. 6 mm	13					1	Oui
AP-034-033.011-002	P	C	Cha	Ard	Ardoise de toiture		33					1	Non
AP-034-037.029-002	P	C	Cha	Ard	Ardoise de toiture	Ep. 2 mm, ardoise fine	37					3	Non
AP-034-043.084-002	P	C	Cha	Ard	Ardoise de toiture	Ep. 3 mm	43					2	Non
AP-034-063.062-001	P	C	Cha	Ard	Ardoise de toiture	Avec mortaise de fixation	63					1	Non
AP-034-075.121-016	P	C	Cha	Ard	Ardoise de toiture	Ep. 5 mm	75					1	Non
<b>b- calcaire / craie (construction)</b>													
AP-034-011.004-002	P	C	Rev	Ca	Dallage, placage	4 éclais, 8 avec ép. 30, 32, 37, 40, 47, 50, 51 mm ; 1 avec crochets (ligne)	11					12	Non
AP-034-011.004-003	P	C	Maç	Ca	Moellon	Calcaire dur ; moellons à pointe et à pointe coupée, haut. 70 à 100 mm, larg. 100 à 120 mm, prof. 120 à 210 mm	11					9	Non
AP-034-011.004-004	P	C	Rev	Cra	Déchet	Déchet de bloc ou moellon	11					2	Non
AP-034-011.004-012	P	C	Rev	Ca	Astragale	Ep. 33 mm	11					1	Oui
AP-034-011.004-013	P	C	Rev	Ca	Ablette, giron, margelle	Ep. 55 mm	11					1	Oui
AP-034-011.004b-006	P	C	Rev	Ca	Dallage, placage	Ep. 27, 49 et 51 mm. Deux de formes angulaires et un avec traces de gradine et mortier	11					3	Oui
AP-034-011.009-010	P	C	Maç	Ca	Moellon ?	Ep. 100, prof. 100 mm, méplats de sciage	11					1	Non
AP-034-011.013-002	P	C	Rev	Ca	Dallage, placage	Ep. > 10 mm, sous 011.009	11					1	Non
AP-034-012.002-008	P	C	Rev	Ca	Ablette, giron, margelle	Ep. 45 mm, méplats de sciage et de mortier rose	12					1	Oui
AP-034-012.002-009	P	C	Rev	Ca	Bloc mouluré	Bloc de profil trapézoïdal avec traces de bretures	12					1	Oui
AP-034-012.002-010	P	C	Rev	Ca	Bloc	Bloc avec un rebord abattu et avec traces de bretures	12					1	Oui
AP-034-012.002-011	P	C	Rev	Ca	Bloc (angle)	Traces de bretures et de mortier rose à tuileau	12					1	Non
AP-034-012.002-012	P	C	Rev	Ca	Bloc (angle)	Calcaire à silex noir, traces de bretures et de mortier rose à tuileau	12					1	Non
AP-034-012.002-013	P	C	Rev	Ca	Bloc mouluré	Bloc avec un rebord abattu et mortaise d'une crapaudine (?). Traces de bretures	12					1	Oui
AP-034-012.002-014	P	C	Rev	Ca	Bloc (angle)	Traces de bretures	12					1	Non
AP-034-012.005-008	P	C	Rev	Ca	Chambrante	Pierre brûlée, calcaire à alvéolines et numulites	12					1	Oui
AP-034-012.008-042	P	C	Déc	Ca	Tesselle ?	Calcaire blanc; dans prélèvement P.40	12					1	Oui
AP-034-012.010-002	P	C	Rev	Ca	Canalisation	Traces de mortier hydraulique et de mortier jaune (rempli), traces de bretures, empreintes de cerclage métallique; diam. 250 mm, L. 845 mm, H. 200 mm, diam. interne de la goulotte 100 mm	12					1	Oui
AP-034-012.010-003	P	C	Rev	Ca	Bloc (angle)	Traces de bretures et de mortier jaune (rempli), angle abattu	12					1	Oui
AP-034-012.010-004	P	C	Rev	Ca	Bloc (angle)	Traces de bretures	12					1	Non
AP-034-012.050-001	P	C	Rev	Ca	Applique	Ep. 32 mm, mortaise de fiche de scellement sur tranche (dia. 8 mm)	12					1	Oui
AP-034-013.026-002	P	C	Rev	Ca	Dallage, placage	Ep. 39 mm, calcaire brûlé ?	13					1	Non
AP-034-013.027-004	P	C	Rev	Ca	Dallage, placage	Ep. 35 et 51 mm (forme angulaire)	13					2	Oui
AP-034-022.000-010	P	C	Rev	Ca	Dallage	Ep. 37 - 50 mm, calcaire brûlé	22					2	Non
AP-034-022.000-011	P	C	Rev	Ca	Dallage, placage	Ep. 12, 13, 14, 21 - 22 mm	22					5	Non
AP-034-022.000-014	P	C	Rev	Ca	Colonne (base)	Moulure haute de base de colonne (scotie), calcaire brûlé	22					1	Oui
AP-034-022.000-015	P	C	Ind	Ca	Bloc (face moulurée)	Profil chanfreiné, calcaire brûlé	22					1	Oui
AP-034-022.000-016	P	C	Rev	Ca	Dallage, placage	Ep. 24 mm, forme angulaire	22					1	Oui
AP-034-022.042-003	P	C	Rev	Ca	Dallage, placage	Ep. 14 mm, concrétions prénatres	22					1	Non
AP-034-022.067-005	P	C	Rev	Ca	Dallage, placage	Ep. 25 mm	22					1	Non

N° inventaire	Matériau	Fonction	Destination	Type	Identification	Description	Sondage	Profondeur	Date de	à	Quantité	Nb	Conservé
AP-034-022.148-011	P	C	Déc	Ca	Tesselle	Blanche	22					6	Oui
AP-034-022.148-018	P	C	Rev	Ca	Dallage, placage	Ep. 31 mm, arête usé, calcaire brûlé	22					1	Oui
AP-034-022.148-019	P	C	Rev	Ca	Dallage	Ep. 40 et 62 mm	22					2	Non
AP-034-022.148-028	P	C	Déc	Ca	Tesselle	Calcaire blanc; dans prélèvement P.42	22					3	Oui
AP-034-022.162-003	P	C	Rev	Ca	Dallage, placage	Ep. > 15 mm	22					1	Non
AP-034-023.035-005	P	C		Ca	Bloc (angle)	Traces de ciseaux plats, de mortier jaune (remplis), angle abattu	23	de - 260 au fond				1	Oui
AP-034-033.019-006	P	C	Rev	Ca	Dallage, placage	Ep. 28 mm	33					1	Non
AP-034-033.032-003	P	C	Rev	Ca	Dallage, placage	Ep. 21 mm, calcaire brûlé ?	33					1	Non
AP-034-037.035-003	P	C	Rev	Ca	Dallage, placage	Ep. 19 mm, striés de sciage	37					1	Oui
AP-034-041.034-005	P	C	Maç	Ca	Moellon ?	Ep. 60 à 80 mm, prof. 90 mm	41					1	Non
AP-034-043.080-005	P	C	O	Ca	Meule	Brûlée	43					1	Oui
AP-034-054.021-006	P	C	Rev	Ca	Dallage	Ep. 53, larg. 70, long. > 110 mm, forme rectangulaire	54					1	Oui
AP-034-061.024-002	P	C	Rev	Ca	Dallage, placage	Ep. 22 mm, forme triangulaire	61					1	Oui
AP-034-063.045-003	P	C	Rev	Ca	Dallage, placage	Ep. 30 mm, concrétions brunâtres	63					1	Oui
AP-034-063.056-005	P	C	Rev	Ca	Dallage, placage	Ep. > 28 mm	63					1	Non
AP-034-063.056-007	P	C	Rev	Ca	Dallage	Ep. 35, larg. 55, long. > 120 mm, parements internes de profil arrondi. (remplis ?)	63					1	Oui
AP-034-063.063-004	P	C	Rev	Ca	Dallage, placage	Ep. 15 mm, concrétion récente (béton ?)	63					1	Oui
AP-034-072.005-003	P	C	Maç	CA	Moellon	Ep. 80, prof. 150 mm, traces de pic et de mortier rose sur parement interne	72					1	Non
AP-034-072.005-004	P	C	Rev	Ca	Dallage	Ep. 73 mm, crête avec lit de mortier jaune	72					1	Oui
AP-034-072.028-002	P	C	Rev	Ca	Dallage, placage	Ep. > 30 mm, forme angulaire	72					1	Oui
AP-034-072.028-010	P	C	Maç	Ca	Moellon	Ep. 70, prof. 125 mm, traces de pic et de mortier rose sur parement interne	72					1	Non
AP-034-072.028-017	P	C	Maç	Ca	Moellon	Calcaire dur, moellon à pointe (haut. 100, larg. 100, prof. 160 mm)	72					1	Non
AP-034-072.028-021	P	C	Rev	Ca	Dallage, placage	Ep. 55 mm	72					1	Non
AP-034-072.029-007	P	C	Rev	Ca	Dallage	Ep. 35, 50 et 58 mm	72					3	Non
AP-034-072.030-007	P	C	Rev	Ca	Dallage, placage	Ep. 23, 28 et 46 mm : Un de forme angulaire	72					3	Non
AP-034-073.006-009	P	C	Maç	Ca	Moellon	Calcaire dur, moellon à pointe (haut. 90, larg. 80, prof. 170 mm)	73					1	Non
AP-034-073.009-009	P	C	Maç	Ca	Moellon	Calcaire dur, moellon à pointe coupée (haut. 80, larg. 120, prof. 170 mm) et à pointe (haut. 70, larg. 100, prof. 140 mm)	73					2	Non
AP-034-073.019-003	P	C	Rev	Ca	Astragale ?	Ep. 25, prof. 75 mm, ligne de sciage	73					1	Oui
AP-034-075.000-009	P	C	Rev	Ca	Dallage, placage	Ep. 22 mm, calcaire brûlé ?	75					1	Non
AP-034-075.023-009	P	C	Rev	Ca	Dallage, placage	Ep. 37, 42, 45, 50, 53 mm	75					5	Non
AP-034-083.001-004	P	C	Rev	Ca	Dallage, placage	Ep. 27 mm, calcaire brûlé	83					1	Non
AP-034-084.058-003	P	C	Déc	Ca	Tesselle	Calcaire blanc	84					1	Oui
AP-034-084.058-021	P	C	Rev	Ca	Dallage, placage	Ep. > 14 mm	84					1	Non
<b>c- calcaire (déchets)</b>													
AP-034-011.004-005	P	D	Man	Ca	Déchet (bloc)		11					1	Non
AP-034-011.004-010	P	D	Man	Ca	Déchet de sciage	Cassure de sciage	11					1	Oui
AP-034-011.004-011	P	D	Man	Ca	Déchet		11					4	Oui
AP-034-011.004b-005	P	D	Man	Ca	Déchet		11					2	Non
AP-034-011.004b-007	P	D	Man	Ca	Déchet		11					2	Non
AP-034-011.007-001	P	D	Man	Ca	Déchet		11					1	Non
AP-034-011.012-001	P	D	Man	Ca	Déchet		11					1	Non
AP-034-012.041-003	P	D	Man	Ca	Déchet		12					1	Non
AP-034-013.005-006	P	D	Man	Ca	Déchet	Calcaire brûlé ?	13					1	Non
AP-034-021.042-010	P	D	Man	Ca	Déchet		21					5	Non
AP-034-022.148-017	P	D	Man	Ca	Déchet	Déchet de bloc	22					1	Non
AP-034-022.150-005	P	D	Man	Ca	Déchet	Calcaire, tuf ?	22					1	Non

N° inventaire	Matériau	Fonction	Destination	Type	Identification	Description	Sondage	Profondeur	Date de	à	Quantité	Nb	Conservé
AP-034-033.596-002	P	D	Man	Ca	Déchet		33					1	Non
AP-034-035.002-007	P	D	Man	Ca	Déchet		35					1	Non
AP-034-037.029-015	P	D	Man	Ca	Déchet		37					1	Non
AP-034-041.096-002	P	D	Man	Ca	Déchet		41					1	Non
AP-034-053.010-007	P	D	Man	Ca	Déchet	Ep. 50 mm, déchet de bloc	53					1	Non
AP-034-063.037-001	P	D	Man	Ca	Déchet		63					1	Non
AP-034-063.054-005	P	D	Man	Ca	Déchet		63					1	Non
AP-034-063.056-006	P	D	Man	Ca	Déchet	Dont 1 angle de bloc	63					6	Non
AP-034-063.063-005	P	D	Man	Ca	Déchet		63					1	Non
AP-034-072.028-016	P	D	Man	Ca	Déchet		72	à - 80	GR			2	Non
AP-034-072.028-018	P	D	Man	Ca	Déchet		72					1	Non
AP-034-072.029-011	P	D	Man	Ca	Déchet	Profil convexe (fût de colonne ?)	72					1	Non
AP-034-073.006-011	P	D	Man	Ca	Déchet	Dont 1 avec fer collé dessus	73					3	Non
AP-034-073.009-006	P	D	Man	Ca	Déchet	Profil convexe	73					1	Non
AP-034-073.009-007	P	D	Man	Ca	Déchet	Traces de ciseau à pierre	73					1	Non
AP-034-073.011-008	P	D	Man	Ca	Déchet		73					1	Non
AP-034-073.018-005	P	D	Man	Ca	Déchet		73					3	Non
AP-034-073.018-006	P	D	Man	Ca	Déchet		73					1	Non
AP-034-084.058-010	P	D	Man	Ca	Déchet		84					2	Non
<b>d- grès</b>													
AP-034-011.007-010	P	I		Grè	Caillou		11					1	Non
AP-034-012.003-007	P	O	Out	GrèF	Affûtoir		12	à - 150				1	Oui
AP-034-073.004-003	P	C	Rev	GrèF	Pavé	Pavé de rue en grès fin ferrugineux	73					1	Non
<b>e- lignite</b>													
AP-034-075.031-003	P	O	Par	Li	Bracelet		75					1	Oui
<b>f- marbre</b>													
AP-034-022.099-001	P	E		Mb	cription "P (C, Q, G, O)	Marbre blanc pyrénéen (ép. 18 mm)	22					1	Oui
AP-034-022.160-003	P	C		Mb	Pilastre (fût)	Fût rudenté (ép. 22 mm) avec mortaise de scellement sur tranche (7 mm) ; marbre blanc du Pentélique (?)	22					1	Oui
AP-034-023.002-001	P	C	Rev	Mb	Dallage, placage	Ep. 20 mm, marbre blanc veiné lie de vin de l'Allier	23					1	Oui
AP-034-043.084-004	P	C	Rev	Mb	Plinthe	Ep. 21, larg. 90 mm, marbre blanc de Carrare	43					1	Non
AP-034-043.084-005	P	C	Rev	Mb	Tablette	Breche rose et grise de Belgique, mortaises de fiche de scellement sur tranche, ép. 36 mm	43					1	Non
AP-034-062.002-005	P	C	Rev	Mb	Pavé	Marbre noir de Belgique ; dim. 100 x 100, ép. 14 mm	62					1	Non
<b>g- meulière</b>													
AP-034-012.002-015	P	I		Meu	Indéterminé		12	de - 100 à - 150				1	Non
AP-034-033.002-007	P	I		Meu	Indéterminé		33					1	Non
<b>h- poudingue</b>													
AP-034-041.057-001	P	O	Dom	Pou	Meule		41					1	Oui
<b>i- quartz</b>													
AP-034-022.023-007	P	O		Ozt	Affûtoir		22					1	Oui
AP-034-022.064-002	P	O		Ozt	Affûtoir		22					1	Oui
<b>j- roche dure</b>													
AP-034-075.000-006	P	C	Rev	RD	Revêtement	Pierre verte (crustae), vert antique de Thessalie (Grèce)	75					1	Oui
<b>k- schiste</b>													
AP-034-013.509-006	P	O		SchA	Ardoise à écrire	Ep. 4 mm	13					1	Oui
AP-034-037.014-011	P	C	Rev	Sch	Placage ?	Ep. 8 mm, schiste brûlé ?	37					1	Oui
AP-034-073.006-017	P	O	Ind	SchA	Plaque	Avec perforation, ép. 1 mm	73					1	Oui
AP-034-073.019-002	P	C	Rev	Sch	Placage	Ep. 3 mm (crustae ?)	73					1	Oui
AP-034-075.057-004	P	C	Dec	Sch	Tesselle	Schiste noir d'Autun	75					1	Oui
AP-034-081.052-002	P	C	Cha	SchA	Ardoise de toiture	Ep. 4 mm, avec mortaise de fixation	81					1	Oui
AP-034-083.053-005	P	C	Cha	SchA	Ardoise de toiture	Ep. 5 mm	83					3	Oui

N° inventaire	Matériau	Fonction	Destination	Type	Identification	Description	Sondage	Profondeur	Date de	à	Quantité	Nb	Conservé
<b>I- silex</b>													
AP-034-012.031-005.1	P	D	Man	Si	Eclat		12					1	Oui
AP-034-012.031-005.2	P	O	Out	Si	Percuteur		12					1	Oui
AP-034-012.071-003	P	O	Out	Si	Outil		12					1	Oui
AP-034-021.022-002	P	O	Out	Si	Eclat retouché		21	à - 85				1	Oui
AP-034-022.148-010	P	D	Man	Si	Eclat		22					1	Oui
<b>m- tuf</b>													
AP-034-011.004-024	P	C		Tuf	Bloc (face)		11					1	Non
AP-034-075.113-001	P	C	Maç	Tuf	Moellon	Ep. 75, prof. 180 mm	75					1	Non
<b>12) Pierre (minéral et divers)</b>													
AP-034-025.026-002	P	Min		H	Houille		25					1	Oui
AP-034-037.029-007	P	Min		H	Houille	Anthracite, charbon de terre	37				3 g	2	Oui
<b>13) Pierre (indéterminée)</b>													
AP-034-012.008-036	P	I		Ca	Indéterminé	Dans prélèvement P.41	12					2	Non
AP-034-012.008-044	P	I		Ca	Indéterminé	Dans prélèvement P.40	12					5	Non
AP-034-012.010-001	P	I		Ca	Indéterminé	Calcaire à silex noir	12					1	Non
AP-034-012.068-006	P	I		Si	Caillou		12					4	Non
AP-034-012.069-004	P	I		Si	Caillou		12					3	Non
AP-034-012.070-003	P	I		Si	Caillou		12					5	Non
AP-034-012.071-004	P	I		Si	Caillou		12					1	Non
AP-034-012.073-003	P	I		Si	Caillou		12					1	Non
AP-034-021.041-003	P	I		Si	Caillou		21					1	Non
AP-034-022.164-005	P	I		Si	Caillou	Brûlé	22					1	Oui
AP-034-023.039-001	P	I		Si	Caillou		23					1	Non
AP-034-035.054-008	P	I		Si	Caillou		35					1	Non
AP-034-037.029-017	P	I		Si	Caillou		37					1	Non
AP-034-084.058-005	P	I		Si	Silex brûlé		84					1	Non
<b>14) Terre brûlée</b>													
<b>a- parois et parois de four</b>													
AP-034-011.009-004	D	C	Rev	TB	Paroi de four		11					4	Oui
AP-034-013.010-002	D	C	Rev	TB	Paroi de four vitrifiée		13					1	Oui
AP-034-013.022-001	D	C	Rev	TB	Paroi de four vitrifiée		13					1	Oui
AP-034-021.029-003	D	C	Rev	TB	Paroi de four		21					1	Oui
AP-034-037.016-009	D	C	Rev	TB	Paroi de four		37				20 g	2	Oui
<b>b- terre brûlée</b>													
AP-034-011.006-005	D	C	Rev	TB	Terre brûlée		11					1	Non
AP-034-011.028-002	D	C	Rev	TP	Terre brûlée		11					7	Non
AP-034-011.033-002	D	C	Rev	TB	Terre brûlée		11					1	Non
AP-034-021.046-009	D	C	Rev	TB	Terre brûlée		21					1	Non
AP-034-022.004-007	D	C	Rev	TB	Terre brûlée		22					1	Non
AP-034-022.007-012	D	C	Rev	TB	Terre brûlée	Avec lit de mortier	22					2	Oui
AP-034-022.008-007	D	C	Rev	TB	Terre brûlée		22					7	Non
AP-034-022.050-006	D	C	Rev	TB	Terre brûlée		22				15 g	1	Non
AP-034-022.148-031	D	C	Rev	TB	Terre brûlée		22					1	Non
AP-034-032.018-004	D	C	Rev	TB	Terre brûlée	Dans prélèvement P.42	32					2	Non
AP-034-036.017-002	D	C	Rev	TB	Terre brûlée		36					2	Non
AP-034-084.037-002	D	C	Rev	TB	Terre brûlée		84					1	Non
<b>c- torchis</b>													
AP-034-011.027-001	D	C	Rev	TB	Torchis	Traces de clayonnage	11					7	Oui
AP-034-011.029-003	D	C	Rev	TB	Torchis	Avec traces de clayonnage	11					8	Non
AP-034-011.038-003	D	C	Rev	TP	Torchis		11					1	Oui
AP-034-011.055-003	D	C	Rev	TB	Torchis	Traces de clayonnage	11					3	Non
AP-034-012.006-003	D	C	Rev	TB	Torchis	Traces de clayonnage	12					1	Non

N° Inventaire	Matériau	Fonction	Destination	Type	Identification	Description	Sondage	Profondeur	Date de	à	Quantité	Nb	Conservé
<b>14) Matériaux divers</b>													
<b>a- charbons</b>													
AP-034-012.008-037	D	Min	Rev	EP	Enduit peint	Rouge, vert, noir et jaune	11		200	150		18	Oui
AP-034-022.148-033	D	Min	Rev	EP	Enduit peint	Noir	11					1	Oui
AP-034-011.007-008	D	C	Rev	EP	Enduit peint	Noir	11					1	Oui
AP-034-011.009-005	D	C	Rev	EP	Enduit peint	Rouge	11					1	Oui
AP-034-011.010-005	D	C	Rev	EP	Enduit peint	Rouge	11					1	Oui
AP-034-012.051-003	D	C	Déc	EP	Enduit peint	Rouge	12					1	Oui
AP-034-012.071-005	D	C	Déc	EP	Enduit peint	Rouge	12					1	Oui
AP-034-013.000-001	D	C	Rev	EP	Enduit peint	Vert	13					1	Oui
AP-034-013.010-005	D	C	Rev	EP	Enduit peint	Vert	13					15	Oui
AP-034-013.029-004	D	C	Rev	EP	Enduit peint	Rouge et blanc	13					4	Oui
AP-034-021.007-001	D	C	Rev	EP	Enduit peint	Rouge, pled coupe	21					2	Oui
AP-034-021.020-002	D	C	Rev	EP	Enduit peint	Noir avec bande blanche	21					1	Oui
AP-034-021.034-001	D	C	Rev	EP	Enduit peint	Rouge	21					2	Oui
AP-034-021.042-009	D	C	Rev	EP	Enduit peint	Rouge	21					5	Oui
AP-034-021.046-007	D	C	Rev	EP	Enduit peint	Rouge	21					1	Oui
AP-034-022.005-006	D	C	Rev	EP	Enduit peint	Rouge	22					1	Oui
AP-034-022.006-005	D	C	Rev	EP	Enduit peint	Blanc, rouge et noir	22					3	Oui
AP-034-022.007-008	D	C	Rev	EP	Enduit peint	Rouge et blanc	22					1	Oui
AP-034-022.047-001	D	C	Rev	EP	Enduit peint	Rouge et blanc	22					1	Oui
AP-034-022.067-007	D	C	Rev	EP	Enduit peint	Rouge et blanc	22					4	Oui
AP-034-022.111-004	D	C	Rev	EP	Enduit peint	Blanc	22					1	Oui
AP-034-022.125-009	D	C	Rev	EP	Enduit peint	Blanc, rouge et noir	22					2	Oui
AP-034-022.146-002	D	C	Rev	EP	Enduit peint	Rouge	22					1	Oui
AP-034-022.148-007	D	C	Rev	EP	Enduit peint	Blanc	22					1	Oui
AP-034-032.006-002	D	C	Rev	EP	Enduit peint	Rouge	32					2	Oui
AP-034-032.018-003	D	C	Rev	EP	Enduit peint	Rouge	32					1	Oui
AP-034-033.001-003	D	C	Rev	EP	Enduit peint	Rouge	33					8	Oui
AP-034-033.002-008	D	C	Rev	EP	Enduit peint	Rouge	33					33	Oui
AP-034-033.001-006	D	C	Rev	EP	Enduit peint	Ensemble repositionné	33					150	Oui
AP-034-033.005-004	D	C	Rev	EP	Enduit peint	Rouge, avec liseré blanc	33					1	Oui
AP-034-034.000-002	D	C	Rev	EP	Enduit peint	Rose	33					1	Oui
AP-034-034.009-003	D	C	Rev	EP	Enduit peint	Blanc	34					2	Oui
AP-034-034.000-002	D	C	Rev	EP	Enduit peint	Blanc et rouge et orange	34					5	Oui
AP-034-034.005-002	D	C	Rev	EP	Enduit peint	Blanc et rouge et orange	34					2	Oui
AP-034-034.009-003	D	C	Rev	EP	Enduit peint	Rouge	34					1	Oui
AP-034-034.018-001	D	C	Rev	EP	Enduit peint	Blanc	34					52	Oui
AP-034-034.024-005	D	C	Rev	EP	Enduit peint	Blanc	34					3	Oui
AP-034-035.018-002	D	C	Rev	EP	Enduit peint	Rouge	35					1	Oui
AP-034-035.054-005	D	C	Rev	EP	Enduit peint	Rouge	35					145	Oui
AP-034-035.059-004	D	C	Rev	EP	Enduit peint	Mortier recouvert d'un lait de chaux	35					1	Oui
AP-034-035.072-002	D	C	Déc	EP	Enduit peint	Rouge	35					2	Oui
AP-034-036.017-003	D	C	Rev	EP	Enduit peint	Rouge	36					3	Oui
AP-034-036.018-006	D	C	Déc	EP	Enduit peint	Rouge et noir	36					4	Oui
AP-034-036.019-001	D	C	Rev	EP	Enduit peint	Rouge	36					4	Oui

N° Inventaire	Matériau	Fonction	Destination	Type	Identification	Description	Sondage	Profondeur	Date de	à	Quantité	Nb	Conservé
AP-034-036.025-004	D	C	Déc	EP	Enduit peint		36					82	Oui
AP-034-036.048-002	D	C	Rev	EP	Enduit peint	Rouge	36					40	Oui
AP-034-036.049-001	D	C	Déc	EP	Enduit peint		36					26	Oui
AP-034-036.050-001	D	C	Rev	EP	Enduit peint	Rouge et blanc	36					1	Oui
AP-034-036.058-002	D	C	Rev	EP	Enduit peint		36					1	Oui
AP-034-036.077-003	D	C	Rev	EP	Enduit peint	Blanc à bandes jaunes et vertes	36					13	Oui
AP-034-036.100-003	D	C	Rev	EP	Enduit peint		36					231	Oui
AP-034-036.117-006	D	C	Déc	EP	Enduit peint	Rouge	36					1	Oui
AP-034-036.158-004	D	C	Rev	EP	Enduit peint		36					4	Oui
AP-034-036.160-002	D	C	Rev	EP	Enduit peint		36					15	Oui
AP-034-037.009-004	D	C	Rev	EP	Enduit peint	Rouge	37					4	Oui
AP-034-037.014-003	D	C	Rev	EP	Enduit peint	Rouge	37					2	Oui
AP-034-041.011-005	D	C	Rev	EP	Enduit peint	Blanc	41					1	Oui
AP-034-041.018-001	D	C	Rev	EP	Enduit peint	Blanc	41					2	Oui
AP-034-041.024-003	D	C	Rev	EP	Enduit peint	Blanc	41					15	Oui
AP-034-041.029-002	D	C	Rev	EP	Enduit peint	Rouge et blanc	41					2	Oui
AP-034-041.036-002	D	C	Déc	EP	Enduit peint	Rouge	41					1	Oui
AP-034-052.007-005	D	C	Rev	EP	Enduit peint	Rose; niveau orange	52			a - 130 jusque fond		1	Oui
AP-034-052.014-006	D	C	Déc	EP	Enduit peint	Rouge	52					6	Oui
AP-034-063.035-001	D	C	Rev	EP	Enduit peint	Rouge	63					3	Oui
AP-034-063.039-002	D	C	Rev	EP	Enduit peint	Rouge	63					17	Oui
AP-034-063.045-002	D	C	Rev	EP	Enduit peint		63					7	Oui
AP-034-063.047-004	D	C	Rev	EP	Enduit peint		63					13	Oui
AP-034-063.054-002	D	C	Rev	EP	Enduit peint	Blanc	63					1	Oui
AP-034-063.055-001	D	C	Rev	EP	Enduit peint	Blanc	63					2	Oui
AP-034-063.056-001	D	C	Rev	EP	Enduit peint		63					5	Oui
AP-034-063.060-001	D	C	Rev	EP	Enduit peint	Rouge et blanc	63					2	Oui
AP-034-063.063-002	D	C	Rev	EP	Enduit peint	Blanc et rouge	63					4	Oui
AP-034-072.015-005	D	C	Rev	EP	Enduit peint	Rouge et blanc	72					2	Oui
AP-034-072.029-003	D	C	Rev	EP	Enduit peint	Blanc et rouge	72					2	Oui
AP-034-073.006-002	D	C	Rev	EP	Enduit peint	Rouge	73					1	Oui
AP-034-073.009-002	D	C	Rev	EP	Enduit peint	Blanc	73					2	Oui
AP-034-073.026-002	D	C	Rev	EP	Enduit peint	Noir	73					1	Oui
AP-034-075.000-005	D	C	Rev	EP	Enduit peint	Rouge	75					3	Oui
AP-034-075.002-011	D	C	Rev	EP	Enduit peint	Rouge	75					1	Oui
AP-034-075.005-001	D	C	Rev	EP	Enduit peint	divers	75					46	Oui
AP-034-075.013-002	D	C	Rev	EP	Enduit peint	Rouge	75					1	Oui
AP-034-075.020-004	D	C	Rev	EP	Enduit peint	Rouge	75					2	Oui
AP-034-075.023-007	D	C	Rev	EP	Enduit peint	Rouge	75					1	Oui
AP-034-075.031-011	D	C	Rev	EP	Enduit peint	Rouge	75					1	Oui
AP-034-075.068-006	D	C	Rev	EP	Enduit peint	Rouge et vert	75					3	Oui
AP-034-075.121-005	D	C	Rev	EP	Enduit peint	Rouge, noir et vert	75					19	Oui
AP-034-081.022-002	D	C	Rev	EP	Enduit peint	Rouge	81					1	Oui
AP-034-083.001-006	D	C	Rev	EP	Enduit peint	Noir	83					1	Oui
AP-034-084.015-002	D	C	Rev	EP	Enduit peint	Blanc et rouge	84					5	Oui
AP-034-084.020-002	D	C	Rev	EP	Enduit peint	Blanc et à fresque	84					2	Oui
<b>d- mortier</b>													
AP-034-011.004-007	D	C	Mac	Mo	Mortier rose à tuileau		11					10	Oui
AP-034-011.004-009	D	C	Mac	Mo	Mortier	Dont 1 lissé	11					2	Non
AP-034-011.004b-009	D	C	Déc	Mo	Mortier (stuc)	Mortier avec stuc blanc	11					1	Oui
AP-034-011.007-004	D	C	Mac	Mo	Mortier	Mortier rose à tuileau	11					1	Non
AP-034-011.007-009	D	C	Mac	Mo	Mortier		11					2	Non
AP-034-011.009-008	D	C	Mac	Mo	Mortier rose à tuileau		11					2	Oui
AP-034-013.005-005	D	C	Mac	Mo	Mortier		13					1	Non
AP-034-013.027-006	D	C	Mac	Mo	Mortier rose à tuileau		13					1	Oui
AP-034-021.041-004	D	C	Mac	Mo	Mortier	Mortier rose	21					1	Oui



N° Inventaire	Matériau	Fonction	Destination	Type	Identification	Description	Sondage	Profondeur	Date de	à	Quantité	Nb	Conservé
AP-034-022.006-007	D	C	Cha	Mo	Joint de toiture		22					2	Oui
AP-034-022.006-008	D	C	Cha	Mo	Mortier moulé	Réparation de tegula ?	22					1	Oui
AP-034-022.023-006	D	C	Maç	Mo	Mortier		22					1	Non
AP-034-022.042-005	D	C	Maç	Mo	Mortier		22					1	Non
AP-034-022.067-008	D	C	Maç	Mo	Mortier	Avec enduit peint	22					1	Non
AP-034-022.148-012	D	C	Maç	Mo	Mortier rose à tuileau		22					1	Non
AP-034-023.037-004	D	C	Maç	Mo	Mortier	Mortier rose à tuileau, avec empreinte de brique	23					1	Oui
AP-034-033.002-009	D	C	Maç	Mo	Mortier	Mortier jaune	33				445 g	1	Non
AP-034-033.026-002	D	C	Maç	Mo	Mortier	Mortier jaune et rose	33					1	Oui
AP-034-034.018-002	D	C	Maç	Mo	Mortier		34					2	Non
AP-034-035.002-008	D	C	Maç	Mo	Mortier	Mortier jaune, très sableux	35					3	Non
AP-034-035.059-005	D	C	Maç	Mo	Mortier rose à tuileau		35					8	Non
AP-034-036.049-002	D	C	Maç	Mo	Mortier	Mortier de pose des enduits peints ?	36					6	Oui
AP-034-036.081-003	D	C	Maç	Mo	Mortier		36					1	Non
AP-034-036.094-002	D	C	Maç	Mo	Mortier	Jaune	36					4	Non
AP-034-036.158-005	D	C	Maç	Mo	Mortier		36					3	Non
AP-034-037.007-003	D	C	Maç	Mo	Mortier	Mortier jaune, avec empreinte de brique	37					1	Oui
AP-034-032.013-003	D	C	Maç	Mo	Mortier de toiture	Mortier jaune	52			de - 150 à - 160		1	Oui
AP-034-063.037-002	D	C	Maç	Mo	Mortier rose à tuileau		63					1	Non
AP-034-063.054-003	D	C	Maç	Mo	Mortier à tuileau		63					1	Non
AP-034-063.056-008	D	C	Maç	Mo	Mortier rose à tuileau		63					4	Oui
AP-034-063.080-002	D	C	Maç	Mo	Mortier rose à tuileau		63					1	Non
AP-034-072.005-009	D	C	maç	Mo	Mortier rose à tuileau		72					1	Oui
AP-034-072.005-010	D	C	Maç	Mo	Mortier	Mortier rose, mortier rose et mortier jaune, avec inclusions de calcaire	72					1	Oui
AP-034-072.005-011	D	C	Cha	Mo	Joint de toiture	Avec empreintes	72					1	Oui
AP-034-072.005-012	D	C	Cha	Mo	Joint de toiture	Avec empreintes	72					1	Oui
AP-034-072.015-009	D	C	Maç	Mo	Mortier de maçonnerie	Avec inclusions de calcaire	72					2	Oui
AP-034-072.027-001	D	C	Maç	Mo	Mortier moulé		72					2	Oui
AP-034-072.028-001	D	C	Maç	Mo	Mortier rose à tuileau	Avec empreintes	72					5	Non
AP-034-072.028-003	D	C	Maç	Mo	Mortier rose à tuileau		72					3	Oui
AP-034-072.028-004	D	C	Maç	Mo	Joint en quart de rond		72					2	Oui
AP-034-072.028-014	D	C	Maç	Mo	Mortier rose à tuileau		72			à - 80		1	Oui
AP-034-072.028-015	D	C	Maç	Mo	Mortier	Jaune, avec empreinte de moellon	72			à - 80		1	Oui
AP-034-072.028-022	D	C	Maç	Mo	Joint de toiture	Avec rempli de TCA	72					1	Oui
AP-034-072.028-023	D	C	Cha	Mo	Joint de toiture		72					1	Oui
AP-034-072.028-024	D	C	Maç	Mo	Mortier		72					2	Oui
AP-034-072.029-006	D	C	Maç	Mo	Joint en quart de rond		72					2	Oui
AP-034-072.030-003	D	C	Maç	Mo	Mortier	Avec empreinte	72					1	Non
AP-034-073.006-016	D	C	Maç	Mo	Mortier rose à tuileau	Empreinte de moellon et traces d'oblet en AC	73					3	Oui
AP-034-073.009-003	D	C	Maç	Mo	Mortier	Jaune	73					9	Oui
AP-034-073.011-009	D	C	Maç	Mo	Mortier rose à tuileau		73					2	Non
AP-034-073.026-004	D	C	Maç	Mo	Mortier rose à tuileau		73					1	Non
AP-034-075.002-010	D	C	Maç	Mo	Mortier rose à tuileau		75					1	Non
AP-034-075.023-005	D	C	Maç	Mo	Mortier	Jaune	75					1	Non
AP-034-084.058-006	D	C	Maç	Mo	Mortier rose à tuileau		84					2	Non
<b>e- indéterminés</b>													
AP-034-012.008-013	I	I		I	Indéterminé		12					1	Non

### 2.3. Inventaire général du mobilier céramique (par numéro d'objet)

N° d'inv.	Catégorie céram	Description pâte	NR	NMI	Bord	Fond	Panse	Autre	Phase chrono	Datation du lot
011.004-1	Sig - La Grauf	fine rouge à points blancs, engobe rouge	1	1	1				G.R.	2e 1/2 ler s.
011.004-1	Terra Nigra	int gris clair, ext gris lissé micacé	1	1		1			G.R.	2e 1/2 ler s.
011.004-1	C.Cl sa	beige rosé	1	1			1		G.R.	2e 1/2 ler s.
011.004-1	CS sa	gris foncé	2	1	1		1		G.R.	2e 1/2 ler s.
011.004-1	CS sa	gris clair	3	1			3		G.R.	2e 1/2 ler s.
011.004-1	CS sa	int blanchâtre, ext gris foncé	3	1	2		1		G.R.	2e 1/2 ler s.
011.004b-1	NPR	granuleuse int rouge, ext gris foncé	1	1	1				G.R.	ler s.
011.006-1	CNT	assez fine gris foncé	5	1	1		4		G.R.	2e 1/2 ler s.
011.006-1	CNT	int gris, ext gris brun	1	1			1		G.R.	2e 1/2 ler s.
011.006-1	Terra Nigra	int blanchâtre, ext gris clair lissé micacé	1	1		1			G.R.	2e 1/2 ler s.
011.006-1	C.Cl sa	beige orangé	2	1			2		G.R.	2e 1/2 ler s.
011.006-1	C.Cl sa	beige	1	1				1	G.R.	2e 1/2 ler s.
011.006-1	C.Cl sa	orangée	2	1			2		G.R.	2e 1/2 ler s.
011.006-1	C.Cl sa	int gris, ext brun rouge engobé blanc	1	1			1	1	G.R. (résiduel)	1ère 1/2 ler s.
011.006-1	dorée au mica	brun orangé micacée	3	1	1		2		G.R.	2e 1/2 ler s.
011.006-1	C.Cl gr	int beige rosé, ext gris	1	1			1		G.R.	2e 1/2 ler s.
011.006-1	CS sa	gris foncé	2	1	1		1		G.R.	2e 1/2 ler s.
011.006-1	CS sa	int beige rosé, ext gris	1	1			1		G.R.	2e 1/2 ler s.
011.006-6	C.Cl sa	int beige rosé ext beige	1	1			1		G.R.	2e 1/2 ler s.
011.006a-1	CNT	assez fine int gris foncé, ext brun	1	1		1			G.R.	2e 1/2 ler s.
011.006a-1	C.Cl sa	beige orangé	1	1			1		G.R.	2e 1/2 ler s.
011.007-5	CNT	assez fine gris foncé	1	1			1		G.R.	ler s.
011.007-5	C.Cl sa	micacée, int beige, ext engobé rouge	1	1	1				G.R.	ler s.
011.007-5	Terra Rubra	orangé micacée, ext brun	1	1			1		G.R.	ler s.
011.009-1	Terra Nigra	int gris clair, ext gris foncé lissé micacé	1	1	1				G.R.	2e 1/2 (fin ?) ler s.
011.009-1	C.Cl sa	orangée engobée blanc	1	1			1		G.R.	2e 1/2 (fin ?) ler s.
011.009-1	C.Cl sa	beige	1	1			1		G.R.	2e 1/2 (fin ?) ler s.
011.009-1	amphore	int rosé, ext blanchâtre	5	1	4		1		G.R.	2e 1/2 (fin ?) ler s.
011.009-1	C.Cl gr	int gris clair, ext orangé	1	1			1		G.R.	2e 1/2 (fin ?) ler s.
011.009-1	CS gr	int gris beige, ext gris clair	2	1			2		G.R.	2e 1/2 (fin ?) ler s.
011.010-1	C.Cl sa	int rosé, ext blanchâtre	16	1			16		G.R.	2e 1/2 (fin ?) ler s.
011.013-1	CS sa	gris foncé	1	1			1		G.R.	ler s.
011.023-1	CNT	assez fine gris foncé	6	1	1		5		G.R. (résiduel)	ler s.
011.028-1	amphore	sableuse, int orangé, ext beige (Dr.20 ?)	3	1			3		G.R.	fin ler av. - début ler s.
011.029-1	CNT	assez fine gris foncé	2	1			2		Tène D2 / début G.R.	fin ler av. - début ler s.
011.033-1	CNT	assez fine int gris beige, ext gris foncé	1	1			1		Tène D2 / début G.R.	fin ler av. - début ler s.
011.038-1	CNT	assez fine int gris, ext beige	1	1			1		Tène D2 / début G.R.	fin ler av. - début ler s.

N° d'inv.	Catégorie céram	Description pâte	NR	NMI	Bord	Fond	Panسه	Autre	Phase chrono	Datation du lot
011.038-1	CNT	assez fine gris foncé, int beige	3	1			3		Tène D2 / début G.R.	fin 1er av. - début 1er s.
011.038-1	CNT	assez fine gris foncé - traces de polissage	2	1	1		1		Tène D2 / début G.R.	fin 1er av. - début 1er s.
011.042-1	C.CI sa	int orangé, ext beige	1	1			1		G.R.	1er s.
011.055-1	CNT	assez fine, int gris rouge, ext brun rouge -	1	1			1		Tène D2 / début G.R.	fin 1er av. - début 1er s.
011.055-1	CNT	assez fine int gris, ext beige	1	1			1		Tène D2 / début G.R.	fin 1er av. - début 1er s.
012.000-1	grès - Beauvaisis	fine beige, ext brun, glaçure au sel	1	1			1		moderne / contemp.	
012.002-1	C.CI sa	beige	2	1			2		moderne	
012.002-1	CS sa	grise, int presque grésé	1	1			1		moderne	
012.002-1	grès - Domfrontais	fine int brun, ext gris ardoise	1	1		1			moderne	
012.002-1	glaçurée	sableuse beige, glaçure int et/ou ext verte	14	2	2		11	1	moderne	
012.002-1	glaçurée	sableuse orangée, int blanc, ext marron	1	1			1		contemporain	
012.003-1	C.CI sa	beige	5	1			5		moderne	XVIIe s. ?
012.003-1	C.CI sa	blanchâtre	13	1			13		moderne	XVIIe s. ?
012.003-1	glaçurée	sableuse gris beige, glaçure ext verte (coullures)	2	1		1	1		moderne	XVIIe s. ?
012.003-1	glaçurée	sableuse blanchâtre, glaçure ext vert foncé	3	1			3		moderne	XVIIe s. ?
012.003-1	glaçurée	sableuse beige, glaçure int et/ou ext jaune/vert	14	1	2	5	7		moderne	XVIIe s. ?
012.004-1	grès - Beauvaisis	fine gris beige, ext brun, glaçure au sel	1	1		1			contemporain	
012.005-1	CS sa	int gris beige, ext gris foncé	2	1			2		G.R. (résiduel)	Haut-Empire
012.005-1	CS sa	gris foncé	2	1			2		G.R. (résiduel)	Haut-Empire
012.005-1	C.CI sa	rouge orangé	1	1			1		G.R. (résiduel)	Haut-Empire
012.005-1	C.CI sa	blanchâtre	9	1			8	1	bas M-A (résiduel)	
012.005-1	glaçurée	sableuse beige rosé, glaçure ext incolore	1	1			1		bas M-A (résiduel)	
012.005-1	C.CI sa	int beige orangé, ext brun gris	1	1			1		moderne	XVIIe
012.005-1	C.CI sa	rosée	1	1			1		moderne	XVIIe
012.005-1	C.CI sa	gris beige	2	1			2		moderne	XVIIe
012.005-1	C.CI sa	beige	10	3	3		7		moderne	XVIIe
012.005-1	glaçurée	sableuse blanchâtre, glaçure int et/ou ext verte	25	3	5	3	16	1	moderne	XVIIe
012.005-1	glaçurée	sableuse beige rosé, glaçure int et/ou ext verte	20	1		6	14		moderne	XVIIe
012.005-1	grès - Beauvaisis	fine gris beige, ext brun	5	1			5		moderne	XVIIe
012.005-1	grès - Beauvaisis	fine gris beige, ext brun, glaçure au sel	3	1		1	2		moderne	XVIIe
012.006-2	CNT	assez fine int gris foncé, ext gris brun	3	1	1		2		G.R. (résiduel)	1er s.
012.006-2	C.CI sa	rouge engobée blanc	1	1			1		G.R. (résiduel)	1er s.

N° d'inv.	Catégorie céram	Description pâte	NR	NMI	Bord	Fond	Panse	Autre	Phase chrono	Datation du lot
012.006-2	C.Cl sa	orangée	1	1			1		G.R. (résiduel)	1er s.
012.006-2	CS sa	gris foncé	1	1	1				G.R. (résiduel)	1er s.
012.007-1	C.Cl sa	blanchâtre	2	1			2		bas M-A (intrusif)	
012.008-1	grès - Domfrontais	fine int brun, ext gris ardoise	16	1			16		moderne	XVIe
012.008-1	grès - Beauvaisis	fine gris beige, ext brun	40	8	8	6	26		moderne	XVIe
012.008-1	glaçurée	sableuse beige, glaçure int et/ou ext verte	78	14	14	3	60	1	moderne	XVIe
012.008-1	glaçurée	sableuse beige, glaçure ext jaune	3	1	1		1	1	moderne	XVIe
012.008-1	C.Cl sa	beige	384	56	61	46	258	19	moderne	XVIe
012.008-1	CS sa	int beige, ext gris	27	5	6	1	20		moderne	XVIe
012.008-1	CS sa	blanchâtre, ext gris	2	1			2		moderne	XVIe
012.008-1	CS sa	int beige, ext gris presque grésé	6	1			6		moderne	XVIe
012.008-24	C.Cl sa	beige	1	1	1				moderne	XVIe
012.008-26	C.Cl sa	beige	1	1	1				moderne	XVIe
012.008-32	C.Cl sa	beige	10	1	1	2	7		moderne	XVIe
012.008-32	CS sa	grise, presque grésée	1	1	1				moderne	XVIe
012.008-32	glaçurée	sableuse beige, glaçure int ou ext verte	2	1			2		moderne	XVIe
012.008-32	glaçurée	sableuse beige rosé, glaçure int/ext vert foncé	1	1			1		moderne	XVIe
012.008-39	C.Cl sa	beige	1	1			1		moderne	XVIe
012.008-39	CS sa	grise, presque grésée	1	1			1		moderne	XVIe
012.008-39	glaçurée	sableuse beige, glaçure int et/ou ext vert olive	3	1	1		2		moderne	XVIe
012.009-1	C.Cl sa	int orangé, ext gris foncé	1	1			1		G.R. (résiduel)	Haut-Empire
012.009-1	C.Cl sa	int gris clair, ext beige	3	1	2		1		moderne	XVIe
012.009-1	grès - Beauvaisis	fine int gris beige, ext brun, glaçure au sel	5	1			5		moderne	XVIe
012.016-1	RPR	finement granuleuse rouge, ext lissé - décor guilloché	1	1			1		G.R.	1er s.
012.018-1	CS sa	int blanchâtre, ext gris clair lissé	1	1			1		G.R. (résiduel)	Haut-Empire
012.018-1	C.Cl sa	beige	3	1			3		moderne	XVIe
012.018-1	C.Cl sa	beige rosé	1	1			1		moderne	XVIe
012.018-1	C.Cl sa	blanchâtre	5	1	1	1	4		moderne	XVIe
012.018-1	glaçurée	sableuse beige, glaçure int verte	2	1			2		moderne	XVIe
012.023-1	glaçurée	sableuse orangée, glaçure int vert/marron	1	1	1				moderne / contemp.	
012.023-1	glaçurée	sableuse beige rosé, glaçure int vert olive	1	1		1			moderne / contemp.	
012.026-1	C.Cl sa	orangée	1	1			1		G.R.	1er s.
012.031-1	glaçurée	sableuse blanchâtre, glaçure ext jaune	2	1			1	1	moderne	

N° d'inv.	Catégorie céram	Description pâte	NR	NMI	Bord	Fond	Panse	Autre	Phase chrono	Datation du lot
012.031-1	grès - Domfrontais	fine int brun, ext gris ardoise	1	1			1		moderne	
012.041-1	CS sa	int gris clair, ext gris foncé lissé micacé	1	1			1		G.R. (résiduel)	Haut-Empire
012.041-1	C.Cl sa	beige	4	1			4		bas M-A / moderne	
012.041-1	C.Cl sa	blanchâtre	5	1			5		bas M-A / moderne	
012.041-1	glaçurée	sableuse blanchâtre, glaçure int vert foncé	2	1			2		bas M-A / moderne	
012.041-1	glaçurée	sableuse beige, glaçure int jaune/vert	7	1	5		2		bas M-A / moderne	
012.051-1	C.Cl sa	int rosé, ext beige	1	1			1		moderne	
012.051-1	glaçurée	sableuse beige, glaçure int vert clair	1	1			1		moderne	
012.051-1	grès - Beauvaisis	fine gris beige	1	1			1		moderne	
012.051-1	grès - Domfrontais	fine int brun, ext gris ardoise	2	1	1		1		moderne	
012.051-1	faïence	blanche	1	1			1		moderne	
012.052-1	CS sa	blanchâtre, ext gris foncé	1	1	1				haut M-A	
012.055-1	NPR	finement granuleuse int rouge, ext gris foncé	2	1			2		G.R.	1er s.
012.068-1	CS sa	beige rosé, ext gris	1	1			1		moderne	
012.068-1	glaçurée	sableuse rose orangé, glaçure int verte	1	1			1		moderne	
012.068-1	C.Cl sa	orangée	1	1			1		moderne	
012.068-1	glaçurée	sableuse blanchâtre, glaçure int/ext vert olive	1	1			1		moderne	
012.068-1	glaçurée	sableuse beige, glaçure int " léopard"	1	1			1		moderne	
012.068-1	glaçurée	sableuse orangée, glaçure int marron	2	1			2		moderne	
012.068-1	grès - Domfrontais	fine int brun, ext gris ardoise	1	1			1		moderne	
012.068-1	indét	fgt vitrifié	1	1			1		indét	
012.069-3	C.Cl sa	int gris clair, ext beige rosé	1	1			1		moderne	
012.071-1	CS sa	int gris beige, ext gris foncé	1	1			1		G.R. (résiduel)	Haut-Empire
012.071-1	glaçurée	sableuse orangée, glaçure int marron	1	1			1		moderne	
012.073-1	glaçurée	sableuse beige, glaçure int vert clair	3	1			3		moderne	
012.073-1	glaçurée	sableuse beige rosé, glaçure int jaune/vert	1	1			1		moderne	
012.500-1	C.Cl sa	int gris foncé, ext blanchâtre	4	1	3		1		moderne	
013.005-3	amphore	sableuse int orangé, ext beige	1	1			1		G.R. (résiduel)	Haut-Empire
013.005-3	CS sa	int gris clair, ext gris	1	1	1				G.R. (résiduel)	Haut-Empire
013.005-3	C.Cl sa	beige rosé	1	1	1				bas M-A	XIIIe - XIVe s.
013.006-1	Terra Nigra	int brun rouge, ext gris foncé lissé micacé	1	1			1		G.R. (résiduel)	1er s.
013.006-1	Grès - Domfrontais	fine int brun, ext gris ardoise	5	1			5		moderne	
013.006-1	grès - Beauvaisis	fine int beige, ext gris, glaçure au sel	2	1			1	1	moderne	
013.006-1	glaçurée	sableuse beige, glaçure int/ext vert foncé	2	2	2				moderne	

N° d'inv.	Catégorie céram	Description pâte	NR	NMI	Bord	Fond	Panse	Autre	Phase chrono	Datation du lot
013.006-1	glaçurée	sableuse blanchâtre, glaçure int/ext vert foncé	1	1			1		moderne	
013.010-1	C.Cl sa	beige rosé	1	1			1		G.R.	fin ler / début Ile s.
013.010-1	C.Cl sa	orangée	1	1	1				G.R.	fin ler / début Ile s.
013.010-1	CS sa	gris foncé	1	1			1		G.R.	fin ler / début Ile s.
013.010-1	CS sa	int beige, ext gris foncé	1	1			1		G.R.	fin ler / début Ile s.
013.011-1	C.Cl sa	beige orangé	1	1			1		G.R.	fin ler / milieu Ile s.
013.011-1	C.Cl sa	beige	1	1			1		G.R.	fin ler / milieu Ile s.
013.011-1	CS sa	int gris clair, ext gris foncé	3	1			3		G.R.	fin ler / milieu Ile s.
013.011-1	CS sa	int blanchâtre, ext gris foncé	1	1	1				G.R.	fin ler / milieu Ile s.
013.011-1	CS sa	gris clair	2	1	1		1		G.R.	fin ler / milieu Ile s.
013.014-1	CS sa	int blanchâtre, ext gris clair	1	1			1		G.R.	fin ler / milieu Ile s.
013.026-1	C.Cl sa	int rose orangé, ext beige	1	1	1				G.R.	fin ler / milieu Ile s.
013.027-1	C.Cl sa	beige orangé	3	1	1		2		G.R.	fin ler / début Ile s.
013.027-1	C.Cl sa	int orangé, ext beige	1	1			1		G.R.	fin ler / début Ile s.
013.027-1	CS sa	int gris beige, ext gris clair, bandes lissées	1	1			1		G.R.	fin ler / début Ile s.
013.027-1	CS sa	int blanchâtre, ext gris clair	1	1			1		G.R.	fin ler / début Ile s.
013.029-1	CS sa	assez fine int gris foncé, ext brun	1	1			1		G.R.	ler s.
013.029-1	C.Cl sa	beige	1	1			1		G.R.	ler s.
013.509-1	grès - Domfrontais	fine int brun, ext gris ardoise	1	1			1		moderne	XVe - XVIe s.
013.509-1	grès - Beauvaisis	fine gris beige	6	1		3	3		moderne	XVe - XVIe s.
013.509-1	C.Cl sa	rosée	1	1			1		moderne	XVe - XVIe s.
013.509-1	glaçurée	sableuse blanchâtre, glaçure int et/ou ext verte	4	1	1		3		moderne	XVe - XVIe s.
013.509-1	glaçurée	sableuse beige rosé, glaçure ext vert olive	1	1			1		moderne	XVe - XVIe s.
021.000-1	CS sa	int beige, ext gris clair	1	1	1				G.R.	Haut-Empire
021.000-1	CS sa	int beige, ext gris foncé	2	1		1	1		G.R.	Haut-Empire
021.005-1	glaçurée	sableuse blanchâtre, glaçure int verte marbrée	3	1			3		bas M-A	
021.009-1	CS sa	int beige, ext gris clair	1	1			1		G.R.	Ile / Ile s.
021.009-1	CS sa	int beige, ext gris foncé lissé	3	1	1		2		G.R.	Ile / Ile s.
021.011-1	CS sa	int gris beige, ext gris foncé	1	1		1			G.R.	fin ler / début Ile s.
021.011-1	CS sa	int beige, ext gris clair	3	1			3		G.R.	fin ler / début Ile s.
021.011-1	CS sa lustrée	int beige, ext gris foncé lissé	2	1	1		1		G.R.	fin ler / début Ile s.
021.020-1	C.Cl sa	int orangé, ext beige	1	1			1		G.R.	ler s.
021.020-1	CS sa	gris foncé	1	1			1		G.R.	ler s.
021.022-1	C.Cl sa	beige rosé	1	1			1		bas M-A	

N° d'inv.	Catégorie céram	Description pâte	NR	NMI	Bord	Fond	Panse	Autre	Phase chrono	Datation du lot
021.022-1	glaçurée	sableuse beige, glaçure ext vert clair (coulures)	1	1			1		bas M-A	
021.022-4	glaçurée	sableuse beige rosé, glaçure int/ext vert foncé moucheté	1	1	1				bas M-A	
021.023-1	Terra Nigra	gris beige micacée	1	1	1	1			G.R. (résiduel)	Ile s.
021.023-1	CS sa	int gris beige, ext gris clair	2	1	1		1		G.R.	Ile s.
021.023-1	glaçurée	sableuse beige, glaçure int/ext vert clair	1	1			1		bas M-A (intrusif ?)	
021.029-1	CS sa	int gris beige, ext gris foncé	1	1	1				G.R.	Ile s.
021.034-1	CS sa	gris beige, ext gris foncé	5	1	1	1	4		G.R.	Ile / Ile s.
021.036-1	C.Cl sa	orangée	1	1			1		G.R.	Ile s.
021.036-1	CS sa	int gris clair, ext gris	1	1	1				G.R.	Ile / Ile s.
021.036-1	CS sa lustrée	int gris beige, ext gris foncé lissé	2	1	1		1		G.R.	Ile / Ile s.
021.038-1	CS sa	grise	2	1			2		G.R.	Haut-Empire
021.041-1	C.Cl sa	beige	3	1			3		G.R.	Ile s.
021.041-1	CS sa lustrée	int brun, ext gris foncé	2	1	1		1		G.R.	Ile s.
021.042-2	CNT	assez fine brun gris	3	1			3		G.R. (résiduel)	Ile s.
021.042-2	Terra Rubra	sableuse rouge, ext lissé	1	1	1				G.R. (résiduel)	Ile s.
021.042-2	dorée au mica	brun orangé micacée	1	1			1		G.R. (résiduel)	Ile s.
021.042-2	Sig - Lezoux	fine orangée, engobe rouge orangé	6	1	1		5		G.R.	Ile s. ?
021.042-2	Lezoux - PF engobée	fine gris rose engobé, engobe brun sablé	1	1			1		G.R.	Ile s. ?
021.042-2	PF engobée indét	fine trop cuite, engobe brun rouge - décor à la barbotine (rinçaux)	1	1			1		G.R.	Ile s. ?
021.042-2	CS sa	int rouge orangé, ext gris foncé lissé	1	1			1		G.R.	Ile s. ?
021.042-2	C.Cl gr	int gris, ext brun rouge	1	1	1				G.R.	Ile s. ?
021.042-2	C.Cl sa	orangée	2	1			2		G.R.	Ile s. ?
021.042-2	C.Cl sa	beige rosé	4	1			4		G.R.	Ile s. ?
021.042-2	C.Cl sa	int orangé, ext beige	3	1			3		G.R.	Ile s. ?
021.042-2	C.Cl sa	beige	3	1			3		G.R.	Ile s. ?
021.042-2	C.Cl sa	int beige, ext brun beige	1	1			1		G.R.	Ile s. ?
021.042-2	CS sa lustrée	int blanchâtre, ext gris foncé lissé - 1 fgt ac décor de picots	6	1	1		5		G.R.	Ile s. ?
021.042-2	CS sa	int beige, ext gris clair, bandes lissées	10	3	3	1	6		G.R.	Ile s. ?
021.042-2	CS sa	gris clair	3	1			3		G.R.	Ile s. ?
021.042-2	CS sa	gris foncé	13	3	3	2	8		G.R.	Ile s. ?
021.042-2	CS sa	int gris beige, ext gris	22	3	3		19		G.R.	Ile s. ?
021.042-2	CS gr	int gris beige, ext gris clair	1	1		1			G.R.	Ile s. ?
021.046-1	CNT	assez fine gris foncé	1	1			1		G.R. (résiduel)	1ère 1/2 Ile s. ?
021.046-1	Sig - Lezoux	fine orangée, engobe rouge orangé	1	1	1				G.R.	1ère 1/2 Ile s. ?
021.046-1	dorée au mica	brun orangé micacée	1	1			1		G.R.	1ère 1/2 Ile s. ?

N° d'inv.	Catégorie céram	Description pâte	NR	NMI	Bord	Fond	Panse	Autre	Phase chrono	Datation du lot
021.046-1	CS sa lustrée	int gris brun, ext gris foncé, bandes lissées	4	2	2	1	1		G.R.	1ère 1/2 Ile s. ?
021.046-1	CS sa lustrée	int blanchâtre, ext gris foncé lissé - 1 fgt ac décor guilloché	5	2	2		3		G.R.	1ère 1/2 Ile s. ?
021.046-1	CS sa	gris clair	3	1			3		G.R.	1ère 1/2 Ile s. ?
021.046-1	CS sa	grise	5	1			5		G.R.	1ère 1/2 Ile s. ?
021.050-1	CNT	assez fine int gris foncé, ext brun, rares grosses inclusions	16	1		2	14		G.R.	2e 1/2 1er s. ?
021.050-1	Sig - La Grauf	fine rouge à points blancs, engobe rouge	1	1			1		G.R.	2e 1/2 1er s. ?
021.050-1	C.Cl sa	beige rosé, ext engobé blanc	3	1			3		G.R.	2e 1/2 1er s. ?
021.050-1	CS gr	gris foncé	6	1	1		5		G.R.	2e 1/2 1er s. ?
021.050-1	CS sa	int gris brun, ext gris foncé	2	1		1		1	G.R.	2e 1/2 1er s. ?
021.050-1	CS sa	gris clair	2	1			2		G.R.	2e 1/2 1er s. ?
022.000-1	Sig - La Grauf	fine rouge à points blancs, engobe rouge	2	1	1		1		G.R.	Haut-Empire
022.000-1	Sig - Lezoux	fine rose orangé, engobe rouge orangé	3	1		2	1		G.R.	Haut-Empire
022.000-1	Sig - Argonne	fine orangée, engobe orangé	2	1	1		1		G.R.	Bas-Empire
022.000-1	C.Cl sa	beige orangé	4	1	1		3		G.R.	Haut-Empire
022.000-1	C.Cl sa	orangée	1	1			1		G.R.	Haut-Empire
022.000-1	C.Cl sa	int rosé, ext beige	2	1			2		G.R.	Haut-Empire
022.000-1	C.Cl sa	beige rosé	3	1	1		2		G.R.	Haut-Empire
022.000-1	C.Cl sa	beige	5	2	3	1	1		G.R.	Haut-Empire
022.000-1	amphore	sableuse beige rosé	1	1			1		G.R.	Haut-Empire
022.000-1	amphore	sableuse rose orangé	1	1			1		G.R.	Haut-Empire
022.000-1	CS sa lustrée	int gris clair ext gris foncé lustré	2	1	1		1		G.R.	Haut-Empire
022.000-1	CS sa lustrée	int gris beige ext gris clair lissé - décor guilloché	2	1	1	1			G.R.	Haut-Empire
022.000-1	CS sa lustrée	beige, ext gris foncé lissé	1	1		1			G.R.	Haut-Empire
022.000-1	CS sa	int blanchâtre, ext gris	5	4	5				G.R.	Haut-Empire
022.000-1	CS sa	int gris beige ext gris foncé	5	3	3		2		G.R.	Haut-Empire
022.000-1	CS sa	int gris beige ext gris clair	10	2	2	1	7		G.R.	Haut-Empire
022.000-1	CS sa	gris beige ext gris foncé	1	1		1			G.R.	Haut-Empire
022.000-1	CS sa	int blanchâtre, ext gris foncé, bandes lissées	1	1	1				G.R.	Haut-Empire
022.000-1	CS gr	int brun, ext gris foncé	1	1			1		G.R.	Haut-Empire
022.000-1	C.Cl sa	beige rosé	2	1				2	G.R.	bas M-A / moderne
022.000-1	glaçurée	sableuse blanchâtre, glaçure ext vert clair	1	1	1				bas M-A / moderne	



N° d'inv.	Catégorie céram	Description pâte	NR	NMI	Bord	Fond	Panse	Autre	Phase chrono	Datation du lot
022.000-1	glaçurée	sableuse beige, glaçure int ou ext. vert clair	2	1	1			1	bas M-A / moderne	
022.000-1	glaçurée	sableuse beige, glaçure int vert foncé	1	1			1		bas M-A / moderne	
022.000-1	glaçurée	sableuse orangée, glaçure ext. jaune	1	1				1	bas M-A / moderne	
022.000-1	grès - Beauvaisis	fine gris beige, ext brun	1	1		1			bas M-A / moderne	
022.000-1	CS sa	gris foncé grésée	1	1				1	bas M-A / moderne	
022.000-2,2	CS sa	gris clair	1	1		1			G.R.	Haut-Empire
022.000-3,2	Sig - Lezoux	fine orangée, engobe rouge orangé - fond retallée	1	1		1			G.R.	Haut-Empire
022.002-1	C.Cl sa	beige	2	1		1	1		bas M-A	
022.002-1	glaçurée	int blanchâtre glaçure int et/ou ext verte	2	1		1	1		bas M-A	
022.002-1	glaçurée	int beige rosé glaçure ext verte clair moucheté	1	1				1	bas M-A	
022.002-1	grès - Beauvaisis	int beige ext gris clair	1	1			1		bas M-A / moderne	
022.002-1	CS sa	int gris ext grésé brun rouge	1	1	1				moderne	
022.002-1	C.Cl sa	int orangé ext gris clair	1	1		1			moderne	
022.003-1	CS sa lustrée	gris foncé ext lissé	1	1	1				G.R. (résiduel)	Ile / Ile s.
022.003-1	C.Cl sa	rosé	1	1	1				M-A	
022.003-1	C.Cl sa	int orangé ext beige	1	1			1		bas M-A	
022.003-1	CS sa	gris foncé	2	1			2		bas M-A	
022.003-1	CS sa	int beige ext gris clair	1	1	1				bas M-A	
022.003-1	glaçurée	beige glaçure int et/ou ext verte	2	1			1	1	bas M-A	
022.004-3	C.Cl sa	int rose orangé ext beige rosé	2	1			2		G.R.	Bas-Empire
022.004-3	C.Cl sa	int beige rosé ext beige	1	1			1		G.R.	Bas-Empire
022.004-3	CS sa	int gris beige ext gris clair	2	1			2		G.R.	Bas-Empire
022.004-3	CS gr	gris foncé	1	1			1		G.R.	Bas-Empire
022.004-3	CS sa	int gris clair ext gris foncé	6	1	1		5		G.R.	Bas-Empire
022.004-3	CS sa	int gris clair ext gris foncé lissé	5	1			5		G.R.	Bas-Empire
022.005-1	Sig - Argonne	fine orangée, engobe orangé	1	1			1		G.R.	Bas-Empire
022.005-1	C.Cl sa	int beige ext orangé	2	1			2		G.R.	Bas-Empire
022.005-1	C.Cl sa	int orangé ext brun	1	1			1		G.R.	Bas-Empire
022.005-1	C.Cl gr	beige rosé	1	1	1				G.R.	Bas-Empire
022.005-1	CS sa lustrée	int blanchâtre ext gris foncé lissé	2	1	2				G.R.	Bas-Empire
022.005-1	CS sa	gris foncé	2	1			2		G.R.	Bas-Empire
022.005-1	CS sa	int beige rosé ext gris clair	1	1			1		G.R.	Bas-Empire
022.006-4	CS sa	int beige ext gris foncé	1	1				1	G.R.	Ile / Ile s.
022.007-1	NPR	finement granuleuse int rouge, ext gris foncé lissé	1	1		1			G.R. (résiduel)	Ile s.
022.007-1	C.Cl sa	beige	1	1	1				G.R.	Bas-Empire
022.007-1	C.Cl sa	orangé	1	1			1		G.R.	Bas-Empire

N° d'inv.	Catégorie céram	Description pâte	NR	NMI	Bord	Fond	Panse	Autre	Phase chrono	Datation du lot
022.007-1	C.Cl sa	int orangé ext rouge orangé	1	1			1		G.R.	Bas-Empire
022.007-1	CS sa lustrée	gris clair ext gris foncé lissé	1	1	1				G.R.	Bas-Empire
022.007-1	CS sa	int beige ext gris foncé	2	1	1		1		G.R.	Bas-Empire
022.007-1	CS sa	grise	3	1	2	1			G.R.	Bas-Empire
022.008-1	Sig - Lezoux	fine orangée, engobe rouge orangé	1	1			1		G.R.	Ile s.
022.008-1	PF engobée indét	orangée - décor guilloché	1	1			1		G.R.	Ile s.
022.008-1	C.Cl sa	int orangé ext beige rosé	2	1			2		G.R.	Ile s.
022.017-1	CS gr	int blanchâtre ext gris clair	1	1			1		G.R.	Bas-Empire
022.022-1	CNT	grossière int gris foncé ext brun rouge	1	1			1		G.R. (résiduel)	Ile s.
022.022-1	Sig - La Grauf	fine rouge à points blancs, engobe rouge	2	1			2		G.R. (résiduel)	Ile s.
022.022-1	Sig - Lezoux	fine orangée, engobe rouge orangé	2	1			2		G.R.	Ile s.
022.022-1	Terra Nigra	int beige rosé, ext gris lissé	4	1	1		3		G.R. (résiduel)	Ile s.
022.022-1	Terra Nigra	int blanchâtre ext gris foncé lissé	3	1			3		G.R. (résiduel)	Ile s.
022.022-1	C.Cl sa	rouge très cuite	2	1			2		G.R.	Ile s.
022.022-1	C.Cl sa	beige rosé	12	1			12		G.R.	Ile s.
022.022-1	C.Cl sa	beige	3	1			3		G.R.	Ile s.
022.022-1	C.Cl sa	int beige rosé ext beige	4	1			4		G.R.	Ile s.
022.022-1	C.Cl sa	rosé ext brun gris	29	1			29		G.R.	Ile s.
022.022-1	amphore	granuleuse beige rosé (Dr.20 ?)	3	1			3		G.R.	Ile s.
022.022-1	CS sa	int blanchâtre ext gris foncé	5	1		1	4		G.R.	Ile s.
022.022-1	CS sa	int blanchâtre ext gris clair	14	1	1		13		G.R.	Ile s.
022.023-1	Sig - La Grauf	fine rouge à points blancs, engobe rouge	1	1		1			G.R.	Ile s.
022.023-1	Argonne - PF engobée	fine orangée, ext gris engobé sablé	1	1			1		G.R.	Ile s.
022.023-1	C.Cl sa	orangé	1	1			1		G.R.	Ile s.
022.023-1	C.Cl sa	beige	1	1			1		G.R.	Ile s.
022.023-1	amphore	int beige rosé ext beige - résidu de poix sur l'int	1	1			1		G.R.	Ile s.
022.023-1	CS sa lustrée	int beige ext gris clair	2	1		1	1		G.R.	Ile s.
022.023-1	CS sa	int blanchâtre ext gris foncé	1	1			1		G.R.	Ile s.
022.023-1	CS sa	int beige ext gris foncé	3	1			3		G.R.	Ile s.
022.023-1	CS gr	int orangé ext gris clair	1	1			1		G.R.	Ile s.
022.034-1	C.Cl sa	beige	1	1			1		? M-A	
022.034-1	amphore	sableuse orangée	1	1			1	1	G.R. (résiduel)	Haut-Empire
022.035-1	C.Cl sa	beige rosé	1	1			1		G.R.	
022.037-1	C.Cl sa	beige	1	1	1				G.R.	
022.038-1	CS sa	int gris beige ext gris foncé	11	1			11		G.R.	
022.042-2	C.Cl sa	beige	1	1		1			G.R.	
022.042-2	C.Cl sa	beige rosé	1	1			1		G.R.	

N° d'inv.	Catégorie céram	Description pâte	NR	NMI	Bord	Fond	Panse	Autre	Phase chrono	Datation du lot
022.042-2	CS sa	int gris beige ext gris foncé	2	1			2		G.R.	
022.045-3	amphore	sableuse beige rosé	1	1			1		G.R.	
022.045-3	CS sa	int gris beige ext gris foncé	3	1			3		G.R.	
022.045-3	CS sa	int blanchâtre ext gris clair	1	1	1				G.R.	
022.045-3	CS sa	int gris beige ext gris clair bandes lissées	1	1	1				G.R.	
022.048-1	CS sa	int gris beige ext gris foncé	2	1			2		G.R.	
022.048-1	CS sa	int gris beige ext gris clair	1	1			1		G.R.	
022.049-1	CS sa	int gris beige ext gris foncé	5	1			5		G.R.	
022.050-1	C.Cl sa	int orangé ext beige	3	1			3		G.R.	
022.050-1	C.Cl sa	beige	1	1			1		G.R.	
022.050-1	CS sa lustrée	int blanchâtre ext gris foncé	1	1			1		G.R.	
022.050-1	CS sa	int gris beige ext gris foncé	2	1			2		G.R.	
022.050-1	CS sa	int gris beige ext gris clair - 1 fgt décor guilloché	5	2	2		3		G.R.	
022.051-1	Métallescente - Lezoux	fine int orangé ext engobé brun - décor guilloché	2	1		1	1		G.R.	
022.051-1	C.Cl sa	beige	3	1		1	2		G.R.	
022.051-1	CS sa	int gris beige ext gris foncé	4	1			4		G.R.	
022.051-1	CS sa	int gris clair ext gris	3	1	1		2		G.R.	
022.054-1	Sig - Lezoux	fine orangée, engobe orangé	1	1	1				G.R.	Bas-Empire
022.054-1	CS sa	gris foncé	1	1			1		G.R.	
022.055-1	C.Cl gr	beige	2	1			2		G.R.	
022.058-1	CS sa	int gris beige ext gris foncé	1	1			1		G.R.	
022.062-1	C.Cl sa	orangé	1	1			1		G.R.	
022.062-1	CS sa	int blanchâtre ext gris foncé	3	1	1		2		G.R.	
022.063-1	C.Cl sa	beige	2	1			2		G.R.	
022.063-1	CS sa	int blanchâtre ext gris foncé	5	1			5		G.R.	
022.066-1	C.Cl sa	beige	1	1			1		G.R.	
022.066-1	CS gr	gris foncé	2	1			2		G.R.	
022.067-1	Sig - Lezoux	fine orangée, engobe rouge orangé	1	1			1		G.R.	
022.067-1	C.Cl sa	beige	2	1			2		G.R.	
022.067-1	C.Cl sa	orangé	3	1			3		G.R.	
022.067-1	CS sa	int gris clair ext gris foncé	3	1			3		G.R.	
022.068-1	C.Cl sa	int rosé ext beige	2	1			2		G.R.	
022.068-1	C.Cl gr	int gris beige ext brun beige	1	1			1		G.R.	
022.068-1	CS sa	int blanchâtre ext gris foncé	8	1		1	7		G.R.	
022.069-1	C.Cl sa	sableuse rouge, engobe ext rouge	1	1			1		G.R.	
022.069-1	C.Cl sa	beige	2	1			2		G.R.	
022.069-1	C.Cl sa	beige rosé	1	1			1		G.R.	

N° d'inv.	Catégorie céram	Description pâte	NR	NMI	Bord	Fond	Panse	Autre	Phase chrono	Datation du lot
022.069-1	C.Cl sa	orangé	1	1			1		G.R.	
022.069-1	CS sa	int gris beige ext gris clair	1	1			1		G.R.	
022.069-1	CS sa	gris foncé	1	1	1				G.R.	
022.070-1	C.Cl sa	beige rosé	1	1			1		G.R.	
022.072-1	NPR ?	int brun rouge ext gris foncé lissé - décor guilloché	1	1	1				G.R.	
022.077-4	C.Cl sa	beige	1	1			1		G.R.	
022.079-1	CNT	assez fine gris foncé	3	1			3		G.R.	
022.079-1	Terra nigra	int gris beige, ext gris clair micacé lissé	1	1	1				G.R.	
022.079-1	C.Cl sa	beige	2	1			2		G.R.	
022.079-1	C.Cl sa	beige rosé	1	1			1		G.R.	
022.079-1	C.Cl sa	int orangé ext beige rosé micacé	2	1			2		G.R.	
022.079-1	C.Cl sa	finement granuleuse, rouge orangé, ext engobé blanc	1	1			1		G.R.	
022.079-1	CS gr	gris clair	1	1			1		G.R.	
022.079-1	CS sa lustrée	int gris clair ext gris foncé lissé	1	1			1		G.R.	
022.080-1	CNT	grossière gris foncé - décor peigné	1	1			1		G.R.	
022.080-1	C.Cl sa	orangé	1	1			1		G.R.	
022.082-1	CS gr	gris foncé	3	1			3		G.R.	
022.082-1	CS sa	int gris beige ext gris foncé	1	1			1		G.R.	
022.083-1	CS gr	int gris clair, ext gris foncé	2	1	1		1		G.R. (résiduel)	1er s.
022.083-1	C.Cl sa	int orangé ext beige	1	1			1		G.R.	1le s.
022.083-1	CS sa	gris foncé	1	1			1		G.R.	1le s.
022.083-1	CS sa lustrée	int blanchâtre ext gris foncé lissé - décor guilloché	1	1		1			G.R.	1le s.
022.085-2	CS sa	int blanchâtre ext gris foncé	1	1			1		G.R.	
022.086-1	C.Cl sa	beige	1	1			1		G.R.	
022.086-1	CS sa	int blanchâtre ext gris clair	1	1			1		G.R.	
022.097-1	CS sa	int gris beige ext gris foncé	5	1			5		G.R.	
022.098-1	CS sa	int blanchâtre ext gris clair	3	1			3		G.R.	
022.099-2	Sig - Lezoux	fine orangée, engobe rouge orangé	3	1	2		1		G.R.	
022.099-2	C.Cl sa	beige rosé	2	1			2		G.R.	
022.099-2	amphore	sableuse beige rosé	5	1			5		G.R.	
022.099-2	CS sa	int blanchâtre ext gris	1	1		1			G.R.	
022.099-2	CS sa	int blanchâtre ext gris clair bandes lissées	1	1	1				G.R.	
022.099-2	CS sa	int gris beige ext gris foncé	2	1			2		G.R.	
022.111-1	C.Cl sa	orangé	1	1			1		G.R.	
022.111-1	C.Cl sa	beige	1	1			1		G.R.	

N° d'inv.	Catégorie céram	Description pâte	NR	NMI	Bord	Fond	Panse	Autre	Phase chrono	Datation du lot
022.111-1	CS sa	int blanchâtre ext gris foncé	3	1		1	2		G.R.	
022.111-1	CS gr	gris foncé	2	1			2		G.R.	
022.113-1	CS sa	gris foncé bandes lissées	2	1			2		G.R.	
022.114-1	C.Cl sa	beige	1	1			1		G.R.	
022.114-1	C.Cl gr	int beige rosé ext brun	1	1			1		G.R.	
022.124-1	CS sa	gris clair	1	1			1		G.R.	
022.124-1	CS sa lustrée	int blanchâtre ext gris foncé lissé	1	1			1		G.R.	
022.125-1	Sig - Lezoux	fine rouge orangée, engobe rouge orangé	1	1		1			G.R.	
022.125-1	Argonne - PF engobée	fine orangée, ext gris engobé	1	1	1				G.R.	
022.125-1	C.Cl sa	beige	6	1	1	1	4		G.R.	
022.125-1	C.Cl sa	rose orangé	9	1			9		G.R.	
022.125-1	CS sa	int blanchâtre ext gris foncé	5	1	1		4		G.R.	
022.125-1	CS sa	int gris beige ext gris foncé	3	1	1		2		G.R.	
022.127-1	C.Cl sa	orangé	1	1		1			G.R. (résiduel)	
022.127-1	amphore	sableuse beige rosé	1	1			1		G.R. (résiduel)	
022.127-1	CS sa lustrée	int blanchâtre ext gris foncé lissé	1	1			1		G.R. (résiduel)	
022.127-1	CS sa	int gris beige ext gris foncé	1	1			1		G.R. (résiduel)	
022.127-1	CS sa	int blanchâtre ext gris clair	4	1	1		3		G.R. (résiduel)	
022.129-1	C.Cl sa	rosé	2	1			2		G.R.	
022.129-1	amphore	sableuse beige rosé	3	1			3		G.R.	
022.129-1	CS sa lustrée	int blanchâtre ext gris foncé lissé	1	1			1		G.R.	
022.129-1	CS sa	int gris beige ext gris foncé	2	1	1	1			G.R.	
022.129-1	CS gr	int gris beige ext gris foncé	1	1			1		G.R.	
022.133-1	C.Cl sa	int rosé ext beige	1	1			1		G.R.	
022.133-1	CS sa	gris clair	7	1	2		5		G.R.	
022.143-1	Argonne - PF engobée	fine orangée, ext gris engobé sablé	1	1			1		G.R.	
022.143-1	C.Cl sa	rosée	2	1			2		G.R.	
022.143-1	C.Cl sa	beige	1	1			1		G.R.	
022.144-1	C.Cl sa	int orangé, ext beige	1	1			1		G.R.	
022.144-1	CS sa	int blanchâtre, ext gris clair	1	1			1		G.R.	
022.145-1	C.Cl sa	int orangé, ext beige rosé	1	1			1		G.R.	
022.146-1	CS sa	int gris clair, ext gris foncé	2	1		1	1		G.R.	
022.147-1	Argonne - PF engobée	int orangé, ext gris engobé	1	1			1		G.R.	
022.148-1	Sig - La Grauf	fine rouge à points blancs, engobe rouge	12	3	6	1	5		G.R.	fin Ile / début Ile s.
022.148-1	Sig - Lezoux	fine orangée, engobe rouge orangé	11	2	2	5	4		G.R.	fin Ile / début Ile s.
022.148-1	Sig - Argonne	fine orangée, engobe orangé	1	1	1				G.R.	fin Ile / début Ile s.
022.148-1	Argonne - PF engobée	décor sablé	2	1	1		1		G.R.	fin Ile / début Ile s.
022.148-1	Métaltescente - Argonne	guilloché	1	1			1		G.R.	fin Ile / début Ile s.
022.148-1	C.Cl sa	rose orangé	66	8	12		51	3	G.R.	fin Ile / début Ile s.

N° d'inv.	Catégorie céram	Description pâte	NR	NMI	Bord	Fond	Panse	Autre	Phase chrono	Datation du lot
022.148-1	C.Cl sa	beige	44	1	1	3	37	3	G.R.	fin Ile / début Ile s.
022.148-1	C.Cl sa	blanchâtre	4	2	4				G.R.	fin Ile / début Ile s.
022.148-1	C.Cl sa	beige rosé	3	2	3				G.R.	fin Ile / début Ile s.
022.148-1	C.Cl sa	beige orangé, grosses inclusions	5	1	2		3		G.R.	fin Ile / début Ile s.
022.148-1	C.Cl gr	rosé	1	1	1				G.R.	fin Ile / début Ile s.
022.148-1	amphore	sableuse orangée	1	1				1	G.R.	fin Ile / début Ile s.
022.148-1	amphore	sableuse beige	1	1	1				G.R.	fin Ile / début Ile s.
022.148-1	amphore	sableuse int gris, ext orangé	1	1	1				G.R.	fin Ile / début Ile s.
022.148-1	amphore	sableuse int orangé, ext beige	1	1			1		G.R.	fin Ile / début Ile s.
022.148-1	amphore	granuleuse beige	1	1			1		G.R.	fin Ile / début Ile s.
022.148-1	CS gr	brune	1	1			1		G.R.	fin Ile / début Ile s.
022.148-1	CS gr	int orangé, ext gris clair	1	1	1				G.R.	fin Ile / début Ile s.
022.148-1	CS gr	int gris clair, ext gris foncé	29	2	2	2	25		G.R.	fin Ile / début Ile s.
022.148-1	CS sa	gris clair	1	1				1	G.R.	fin Ile / début Ile s.
022.148-1	CS sa	gris foncé	1	1	1				G.R.	fin Ile / début Ile s.
022.148-1	CS sa	int gris clair, ext gris foncé	5	1		1	4		G.R.	fin Ile / début Ile s.
022.148-1	CS sa	beige, ext gris foncé lissé	16	1		5	11		G.R.	fin Ile / début Ile s.
022.148-1	CS sa	lissées	27	3	8		19		G.R.	fin Ile / début Ile s.
022.148-1	CS sa	int blanchâtre, ext gris clair	9	4	5		4		G.R.	fin Ile / début Ile s.
022.148-1	CS sa	int beige, ext gris foncé lissé	40	1	4	4	32		G.R.	fin Ile / début Ile s.
022.148-1	CS sa lustrée	int gris beige, ext gris foncé lissé	3	3	3				G.R.	fin Ile / début Ile s.
022.148-24	C.Cl sa	orangée	2	1			2		G.R.	fin Ile / début Ile s.
022.148-24	CS sa	gris clair	3	1			3		G.R.	fin Ile / début Ile s.
022.148-24	CS sa lustrée	int gris beige, ext gris foncé lissé	3	1			3		G.R.	fin Ile / début Ile s.
022.150-1	CS sa	int blanchâtre, ext gris clair	1	1		1			G.R.	
022.157-1	C.Cl sa	beige - décor guilloché	1	1			1		G.R.	
022.157-1	amphore	int beige rosé, ext beige (Dr.20 ?)	2	1			1	1	G.R.	
022.157-1	CS sa	int blanchâtre, ext gris clair	3	1			3		G.R.	
022.157-1	CS sa lustrée	int gris clair, ext gris foncé lissé	3	2	3				G.R.	
022.159-1	C.Cl sa	beige rosé	1	1			1		G.R.	
022.159-1	CS sa	int gris clair, ext gris foncé, bande lissée	1	1			1		G.R.	
022.160-1	C.Cl sa	orangée	4	1			4		G.R.	
022.160-1	C.Cl sa	beige rosé	2	1			2		G.R.	
022.160-1	C.Cl sa	int orangé, ext beige	11	1			11		G.R.	
022.160-1	C.Cl sa	beige	9	1			8	1	G.R.	
022.160-1	C.Cl sa	int rosé, ext beige	2	2	2				G.R.	
022.160-1	C.Cl sa	int blanchâtre, ext beige rosé	2	1		1	1		G.R.	
022.160-1	amphore	sableuse int orangé, ext beige	7	1			7		G.R.	
022.160-1	CS sa lustrée	int gris, ext gris foncé lissé	1	1	1				G.R.	

N° d'inv.	Catégorie céram	Description pâte	NR	NMI	Bord	Fond	Panse	Autre	Phase chrono	Datation du lot
022.160-1	CS sa	int blanchâtre, ext gris clair	9	2	2	2	4	1	G.R.	
022.160-1	CS sa	int beige, ext gris clair	4	1			4		G.R.	
022.160-1	CS sa	gris foncé	6	1			6		G.R.	
022.160-1	CS sa	gris beige	3	1			3		G.R.	
022.162-1	CS sa	int blanchâtre, ext gris clair	1	1	1				G.R.	
022.162-1	CS sa	int beige, ext gris clair	2	1	1		1		G.R.	
022.163-1	C.Cl sa	int orangé, ext beige	1	1			1		G.R.	Ile s. (1ère 1/2 ?)
022.163-1	C.Cl sa	beige	2	1			2		G.R.	Ile s. (1ère 1/2 ?)
022.163-1	CS sa	gris foncé	3	1	1	1	1		G.R.	Ile s. (1ère 1/2 ?)
022.163-1	CS sa	int blanchâtre, ext gris foncé	1	1	1				G.R.	Ile s. (1ère 1/2 ?)
022.163-1	CS sa	int beige, ext gris	1	1	1				G.R.	Ile s. (1ère 1/2 ?)
022.164-1	Sig - Lezoux	fine orangée, engobe rouge orangé	1	1	1		1		G.R.	Ile s. (1ère 1/2 ?)
022.164-1	C.Cl sa	orangée	1	1			1		G.R.	
022.164-1	C.Cl sa	int orangé, ext brun orangé	1	1			1		G.R.	
022.164-1	C.Cl sa	beige orangé	1	1			1		G.R.	
022.164-1	C.Cl sa	int gris, ext brun	1	1			1		G.R.	
022.164-1	CS sa	int blanchâtre, ext gris clair, bandes lissées	1	1			1		G.R.	
022.164-1	CS sa	gris foncé	1	1	1				G.R.	
023.003-1	glaçurée	sableuse beige, glaçure ext vert clair	1	1			1		moderne	
023.003-1	C.Cl sa	beige	1	1			1		moderne	
023.003-1	C.Cl sa	orangée	1	1			1		moderne	
023.003-1	glaçurée	sableuse beige, glaçure int vert olive	1	1			1		moderne	
023.003-1	glaçurée	sableuse beige, glaçure int jaune	1	1			1		moderne	
023.003-1	glaçurée	sableuse orangée, glaçure int marron	2	1	1	1	1		moderne	
023.003-1	grès - Beauvaisis	fine int gris beige, ext brun, glaçure au sel orangée, glaçure int blanche, ext marron - liseré	1	1		1			contemporain	XIXe s.
023.003-1	faïence	blanche - décor floral et liseré mauve	5	2	2	1	2		contemporain	XIXe s.
023.003-1	faïence	blanche	4	1	2	1	1		contemporain	XIXe s.
023.003-1	porcelaine	blanche	6	3	3		3		contemporain	XVIIIe - XIXe s.
023.025-1	Sig - La Grauf	fine rouge à points blancs, engobe rouge	1	1	1				G.R.	2e 1/2 ler s.
023.031-1	glaçurée	beige, glaçure int vert olive	1	1			1		moderne	
023.032-3	CS sa	grise	1	1			1		G.R. (résiduel)	Haut-Empire
023.032-3	C.Cl sa	beige	1	1	1				bas M-A (résiduel)	XIIIe s.
023.035-1	grès - Beauvaisis	fine int gris beige, ext brun, glaçure au sel	2	1		1	1		moderne	
023.036-1	C.Cl sa	beige	1	1			1		indét	/
023.036-1	glaçurée	sableuse grise, glaçure int/ext marron	1	1	1				moderne	XVIIe s.

N° d'inv.	Catégorie céram	Description pâte	NR	NMI	Bord	Fond	Panse	Autre	Phase chrono	Datation du lot
023.036-1	glaçurée	sableuse blanchâtre, glaçure int/ext vert clair	2	1		2			moderne	
023.036-1	glaçurée	sableuse beige, glaçure int/ext verte	1	1	1				moderne	XVIIe s. ?
023.036-1	grès - Beauvaisis	fine int gris beige, ext brun, glaçure au sel	1	1			1		moderne	
023.037-1	glaçurée	sableuse beige, glaçure int "léopard"	2	1		1	1		moderne	
023.037-1	glaçurée	sableuse beige rosé, glaçure int/ext vert foncé	2	1			2		moderne	
023.037-1	grès - Beauvaisis	fine int beige, ext rosé	1	1			1		moderne	
023.038-1	faïence	blanche - 1 fgt ac décor floral bleu	6	3	3	1	2		moderne	XVIIe s. ?
023.048-1	C.Cl sa	beige rosé	1	1			1		G.R.	1ère 1/2 ler s.
023.049-1	C.Cl sa	int orangé, ext beige	1	1			1		G.R.	1ère 1/2 ler s.
023.053-1	C.Cl sa	int orangé, ext beige	2	1			2		G.R.	1ère 1/2 ler s.
023.053-1	C.Cl sa	beige	3	1			3		G.R.	1ère 1/2 ler s.
023.053-1	C.Cl sa	beige, ext engobé blanc	1	1			1		G.R.	1ère 1/2 ler s.
023.053-1	C.Cl gr	rosée	1	1			1		G.R.	1ère 1/2 ler s.
023.053-1	NPR	granuleuse int rouge, ext gris foncé	1	1			1		G.R.	1ère 1/2 ler s.
023.053-1	CS sa	int rosé, ext gris foncé	2	1		1	1		G.R.	1ère 1/2 ler s.
023.053-1	Terra Nigra	int beige rosé, ext gris foncé lissé	1	1	1				G.R.	1ère 1/2 ler s.
023.054-1	C.Cl sa	orangée, engobée blanc	1	1			1		G.R.	1ère 1/2 ler s.
023.054-1	C.Cl sa	int orangé, ext beige	1	1		1			G.R.	1ère 1/2 ler s.
023.054-1	C.Cl sa	beige rosé - perforation de la panse	1	1			1		G.R.	1ère 1/2 ler s.
023.054-1	CS sa	int brun, ext gris foncé	1	1			1		G.R.	1ère 1/2 ler s.
023.061-1	amphore	sableuse orangée (Dr.1 ?)	1	1			1		G.R. (résiduel)	1ère 1/2 ler s. (début ?)
023.062-2	amphore	orangée, traces d'engobe blanc	1	1			1		G.R.	1ère 1/2 ler s.
023.062-2	CS sa	grise	1	1			1		G.R.	1ère 1/2 ler s.
025.002-1	glaçurée	sableuse beige rosé, glaçure int/ext vert clair	1	1			1		moderne	
025.003-1	glaçurée	sableuse beige, glaçure int vert clair	1	1			1		bas M-A / moderne	
025.003-1	glaçurée	sableuse blanchâtre, glaçure int/ext vert clair	1	1		1			moderne	
025.003-1	glaçurée	sableuse beige, glaçure int vert/marron	4	1	2		2		moderne	XVIe s. ?
025.003-1	glaçurée	sableuse beige, glaçure int vert olive	5	1	3	2			moderne	XVIe s. ?
025.003-1	faïence	jaune - décor a sgraffiato ? (aile d'oiseau)	1	1			1		moderne	
025.006-1	CS sa	int beige, ext gris foncé	1	1			1		bas M-A (résiduel)	Haut-Empire
025.007-1	grès - Domfrontais	fine int brun, ext gris ardoise	1	1			1		moderne	
025.007-1	glaçurée	sableuse grise, glaçure int vert foncé	1	1			1		moderne	
025.008-1	CS sa	beige, ext gris clair	1	1			1		bas M-A	
025.008-1	glaçurée	sableuse beige, glaçure int/ext vert clair	3	1			3		bas M-A	



N° d'inv.	Catégorie céram	Description pâte	NR	NMI	Bord	Fond	Panse	Autre	Phase chrono	Datation du lot
025.009-1	C.Cl sa	beige	3	1			3		bas M-A	
025.009-1	glaçurée	sableuse beige, glaçure int ou ext vert clair	5	1	1		4		bas M-A	
025.009-1	glaçurée	sableuse beige rosé, glaçure int vert clair	3	1			3		bas M-A	
025.009-1	grès - Beauvaisis	fine beige, ext brun	1	1				1	bas M-A	
025.010-1	C.Cl sa	blanchâtre	2	1			2		bas M-A	
025.010-1	glaçurée	sableuse orangée, glaçure int vert foncé	1	1		1			bas M-A	
025.011-1	glaçurée	sableuse beige, glaçure int et/ou ext verte	3	1	1		1	1	bas M-A	XIIe - XIIIe s. ?
025.017-1	glaçurée	sableuse beige, glaçure int/ext verte	1	1			1		bas M-A	
025.021-1	Sig - Argonne	fine orangée, engobe orangé - décor indét	1	1			1		G.R. (résiduel)	Bas-Empire
025.023-1	indét	gris foncé	1	1			1		indét	
025.024-1	C.Cl sa	beige	2	1			2		bas M-A	
025.024-1	glaçurée	beige, traces de glaçure int/ ext jaune-vert	1	1			1		bas M-A	
025.025-1	C.Cl sa	beige	6	1	2		4		bas M-A	XIIIe - XIVe s.
025.025-1	C.Cl sa	beige, traces de peinture rouge orangée	1	1			1		bas M-A	XIIIe - XIVe s.
025.025-1	CS sa	int beige rosé, ext gris foncé	1	1	1				bas M-A	XIIIe - XIVe s.
025.025-1	glaçurée	sableuse beige rosé, glaçure int verte moucheté	2	1			2		bas M-A	XIIIe - XIVe s.
025.026-1	CS sa	gris clair	1	1			1		G.R. (résiduel)	Ile / IIIe s.
025.026-1	CS sa	int blanchâtre, ext gris foncé	1	1			1		G.R. (résiduel)	Ile / IIIe s.
025.029-1	CS sa	int gris clair, ext gris foncé	1	1			1		G.R. (résiduel)	Ile / IIIe s.
025.029-1	CS sa	int blanchâtre, ext gris foncé - bandes	2	2	2				G.R. (résiduel)	Ile / IIIe s.
025.029-1	C.Cl sa	beige	1	1		1			bas M-A	
025.029-1	CS sa	beige, ext gris clair	1	1		1			bas M-A	
025.029-1	glaçurée	sableuse beige, glaçure ext vert clair (coulores)	5	1			5		bas M-A	
025.031-1	glaçurée	sableuse beige rosé, glaçure ext verte	1	1				1	bas M-A	
025.033-1	glaçurée	sableuse beige, glaçure int jaune	1	1			1		bas M-A / moderne	
025.036-1	C.Cl sa	beige	1	1			1		bas M-A	
025.036-1	glaçurée	sableuse beige, glaçure int ou ext verte	3	1			3		bas M-A	
025.040-1	Sig - La Grauf	fine rouge à points blancs, engobe rouge	1	1	1				G.R. (résiduel)	Haut-Empire
025.040-1	glaçurée	sableuse beige, glaçure int/ext vert clair	1	1	1				bas M-A	XIIIe - XIVe s. ?

N° d'inv.	Catégorie céram	Description pâte	NR	NMI	Bord	Fond	Panse	Autre	Phase chrono	Datation du lot
025.044-1	Métallescente - Lezoux	fine orangée, engobe brun noir brillant	1	1	1				G.R. (résiduel)	fin Ile / Ille s.
025.044-1	CS sa	beige rosé, ext gris	1	1	1				G.R. (résiduel)	Ile / Ille s.
025.044-1	CS sa	gris foncé	1	1			1		G.R. (résiduel)	Ile / Ille s.
025.044-1	C.Cl sa	beige, ext noirci	1	1			1		bas M-A	
025.052-1	C.Cl sa	int orangé, ext beige	1	1			1		G.R. (résiduel)	Haut-Empire
025.052-1	C.Cl sa	blanchâtre	2	1			2		bas M-A	
025.052-1	C.Cl sa	beige	1	1			1		bas M-A	
025.052-1	glaçurée	sableuse beige, glaçure int et/ou ext verte	4	1			4		bas M-A	
025.052-1	indét	fgt noirci	1	1			1		indét	
031.000-1	Terra Nigra	int beige, ext gris clair lissé	1	1	1				G.R.	Haut-Empire
031.000-1	CS sa	int gris beige, ext gris clair	1	1			1		G.R.	Haut-Empire
031.000-1	CS gr	gris foncé	1	1			1		G.R.	Haut-Empire
031.000-1	CS gr	int gris clair, ext gris foncé	1	1			1		G.R.	Haut-Empire
031.006-1	grès - Beauvaisis	fine int beige, ext gris brun	1	1				1	bas M-A / moderne	
031.008-1	Sig - Argonne	fine orangée, engobe orangé - Chenet 329-330	1	1			1		G.R. (résiduel)	Bas-Empire
031.008-1	C.Cl sa	beige	1	1			1		bas M-A	
031.008-1	CS sa	int beige, ext gris clair	1	1			1		indét	
031.008-3	CS sa	int beige, ext gris clair	1	1			1		G.R. (résiduel)	
031.008-3	glaçurée	sableuse beige, glaçure ext vert clair mouchetée	1	1	1				bas M-A	
031.009-1	Sig - La Grauf	fine rouge à points blancs, engobe rouge	1	1			1		G.R. (résiduel)	Haut-Empire
031.010-1	C.Cl sa	orangé	2	1			2		G.R.	Haut-Empire
031.010-1	C.Cl sa	int orangé, ext beige	1	1			1		G.R.	Haut-Empire
031.010-1	C.Cl sa	rouge orangé	1	1			1		G.R.	Haut-Empire
031.011-1	C.Cl sa	beige	1	1		1			G.R.	Haut-Empire
031.013-1	C.Cl sa	rouge orangée, ext engobé blanc	1	1				1	G.R.	1er s.
031.016-1	Terra Rubra	fine orangée, engobe brun - décor guilloché	1	1	1				G.R.	1ère 1/2 1er s.
031.016-1	amphore	sableuse int gris, ext orangé	1	1			1		G.R.	1ère 1/2 1er s.
031.018-1	C.Cl sa	rouge, ext engobé blanc	1	1			1		G.R.	1ère 1/2 1er s.
031.018-1	Terra Nigra	int blanchâtre, ext gris clair lissé	3	1	1	2			G.R.	1ère 1/2 1er s.
031.020-1	C.Cl sa	int beige rosé, ext beige orangé lissé	1	1			1		G.R. (résiduel)	
031.020-1	CS sa	int gris beige, ext gris clair	1	1			1		G.R. (résiduel)	
032.005-1	CS sa lustrée	int gris beige, ext gris foncé lissé	1	1	1				G.R. (résiduel)	Ile / Ille s.
032.006-1	C.Cl sa	int orangé, ext beige rosé	1	1			1		G.R.	Ile s. ?
032.006-1	CS sa lustrée	int gris beige, ext gris foncé lissé	1	1			1		G.R.	Ile s. ?
032.006-1	CS sa	int gris beige, ext gris	3	1			3		G.R.	Ile s. ?

N° d'inv.	Catégorie céram	Description pâte	NR	NMI	Bord	Fond	Panse	Autre	Phase chrono	Datation du lot
032.008-1	Terra Nigra	int rosé, ext gris foncé lissé micacé	1	1			1		G.R.	Ile s. (1ère 1/2 ?)
032.008-1	amphore	sableuse int rosé, ext beige	2	1	1		1		G.R.	Ile s. (1ère 1/2 ?)
032.008-1	amphore	sableuse beige rosé	6	1			6		G.R.	Ile s. (1ère 1/2 ?)
032.008-1	amphore	sableuse int orangé, ext beige	1	1			1		G.R.	Ile s. (1ère 1/2 ?)
032.008-1	C.Cl gr	int rosé, ext beige orangé	1	1	1				G.R.	Ile s. (1ère 1/2 ?)
032.008-1	C.Cl sa	rosée	1	1		1			G.R.	Ile s. (1ère 1/2 ?)
032.008-1	C.Cl sa	beige	3	1			3		G.R.	Ile s. (1ère 1/2 ?)
032.008-1	C.Cl sa	int orangé, ext beige	2	1			2		G.R.	Ile s. (1ère 1/2 ?)
032.008-1	C.Cl sa	beige rosé	1	1			1		G.R.	Ile s. (1ère 1/2 ?)
032.008-1	C.Cl sa	orangé	1	1			1		G.R.	Ile s. (1ère 1/2 ?)
032.008-1	CS sa lustrée	gris foncé	1	1	1				G.R.	Ile s. (1ère 1/2 ?)
032.008-1	CS gr	gris foncé	8	1	1		7		G.R.	Ile s. (1ère 1/2 ?)
032.012-1	Argonne - PF engobée	fine grise, ext gris engobé sablé	1	1			1		G.R.	fin ler / Ile s.
032.013-1	Sig - Lezoux	fine rose orangé, engobe rouge orangé	1	1			1		G.R.	Ile s.
032.013-1	dorée au mica	sableuse noircie	1	1	1				G.R. (résiduel ?)	Ile s.
032.016-1	Terra Nigra	int gris beige, ext gris foncé lissé micacé	5	1		1	4		G.R. (résiduel ?)	Ile s.
032.016-1	CS sa	int brun, ext gris	1	1			1		G.R.	
032.018-1	C.Cl sa	beige	1	1			1		G.R.	Ile s. (2e 1/2 ?)
032.018-1	CS sa	int blanchâtre, ext gris foncé	5	1			5		G.R.	Ile s. (2e 1/2 ?)
032.018-1	CS sa	gris	1	1	1				G.R.	Ile s. (2e 1/2 ?)
032.018-1	CS sa lustrée	gris clair - décor guilloché sur panse	8	1	1		7		G.R.	Ile s. (2e 1/2 ?)
033.000-1	Sig - La Grauf	fine rouge à points blancs, engobe rouge	1	1	1				G.R.	Ile s.
033.000-1	Sig - Lezoux	fine beige orangé, engobe rouge orangé	2	1	1		1		G.R.	Ile s.
033.000-1	Terra Nigra	int beige, ext gris foncé lissé micacé	1	1			1		G.R.	Ile s.
033.000-1	dorée au mica	sableuse brun orangée micacée	1	1	1				G.R.	Ile s.
033.000-1	C.Cl sa	beige	1	1	1				G.R.	Ile s.
033.000-1	C.Cl sa	rose orangé	2	1			2		G.R.	Ile s.
033.000-1	amphore	granuleuse beige rosé	1	1			1		G.R.	Ile s.
033.000-1	CS sa	int beige ext gris clair lissé	1	1			1		G.R.	Ile s.
033.000-1	CS sa	int gris brun, ext gris	1	1			1		G.R.	Ile s.
033.001-1	C.Cl sa	beige	1	1			1		G.R.	Haut-Empire
033.001-1	CS sa	int gris clair, ext gris foncé	1	1			1		G.R.	Haut-Empire
033.002-1	Sig - Lezoux	fine rouge orangée, engobe rouge orangé	1	1			1		G.R.	Ile s. ?
033.002-1	NPR	finement granuleuse int rouge, ext gris foncé lissé	1	1			1		G.R. (résiduel)	Ile s. ?

N° d'inv.	Catégorie céram	Description pâte	NR	NMI	Bord	Fond	Panse	Autre	Phase chrono	Datation du lot
033.002-1	Terra Nigra	int blanchâtre, ext gris foncé lissé micacé	1	1			1		G.R. (résiduel)	lle s. ?
033.002-1	C.Cl sa	beige rosé	3	1			3		G.R.	lle s. ?
033.002-1	C.Cl sa	beige	4	1			3	1	G.R.	lle s. ?
033.002-1	C.Cl gr	beige	2	1			2		G.R.	lle s. ?
033.002-1	CS sa	int blanchâtre, ext gris foncé	3	1	1		2		G.R.	lle s. ?
033.002-1	CS gr	gris foncé	1	1	1				G.R. (résiduel)	lle s. ?
033.004-1	C.Cl sa	int gris foncé, ext brun	1	1			1		G.R.	2e 1/2 ler s.
033.004-1	CS gr	gris foncé	1	1			1		G.R.	2e 1/2 ler s.
033.005-1	CNT	assez fine orangée	1	1			1		G.R.	2e 1/2 ler s.
033.005-1	Sig - Lezoux	fine orangée, engobe orangé	3	2	1		2		G.R.	2e 1/2 ler s.
033.005-1	Terra Nigra	int beige, ext gris foncé lissé	7	2	3	3	1		G.R.	2e 1/2 ler s.
033.005-1	C.Cl sa	finement granuleuse rouge, ext engobé blanc	3	1			3		G.R.	2e 1/2 ler s.
033.005-1	C.Cl sa	finement granuleuse rouge	1	1			1		G.R.	2e 1/2 ler s.
033.005-1	C.Cl sa	orangée	3	1			3		G.R.	2e 1/2 ler s.
033.005-1	C.Cl sa	int orangé, ext beige	6	1	1		5		G.R.	2e 1/2 ler s.
033.005-1	C.Cl sa	int beige, ext orangé	1	1			1		G.R.	2e 1/2 ler s.
033.005-1	amphore	granuleuse beige rosé	1	1			1		G.R.	2e 1/2 ler s.
033.005-1	C.Cl sa	int gris foncé, ext brun	2	1			1	1	G.R.	2e 1/2 ler s.
033.005-1	C.Cl sa	beige	1	1			1		G.R.	2e 1/2 ler s.
033.005-1	CS gr	gris clair	7	1	1		6		G.R.	2e 1/2 ler s.
033.005-1	CS gr	gris foncé	2	1			2		G.R.	2e 1/2 ler s.
033.005-1	CS sa	gris clair	1	1			1		G.R.	2e 1/2 ler s.
033.005-1	CS sa	int beige, ext gris clair	2	1			2		G.R.	2e 1/2 ler s.
033.005-1	CS sa	int orangé, ext gris foncé	4	1			4		G.R.	2e 1/2 ler s.
033.006-1	CNT	grossière int gris, ext brun	10	1			10		G.R.	dern. 1/4 ler s.
033.006-1	Sig - La Grauf	fine rouge à points blancs, engobe rouge	13	2	5	1	7		G.R.	dern. 1/4 ler s.
033.006-1	Sig - Lezoux	fine rouge orangée, engobe rouge orangé	8	3	3	2	3		G.R.	dern. 1/4 ler s.
033.006-1	Terra Nigra	int gris clair, ext gris foncé lissé	3	1		2	1		G.R.	dern. 1/4 ler s.
033.006-1	Terra Nigra	int beige, ext gris foncé lissé	26	2	9		17		G.R.	dern. 1/4 ler s.
033.006-1	Terra Nigra	int rosé, ext gris foncé lissé	9	3	3		6		G.R.	dern. 1/4 ler s.
033.006-1	Terra Rubra	beige rosé, engobe ext rouge orangé	2	1			2		G.R.	dern. 1/4 ler s.
033.006-1	NPR	finement granuleuse int brun rouge, ext gris foncé	6	1	1	1	4		G.R.	dern. 1/4 ler s.
033.006-1	dorée au mica	brun clair micacée	5	4	4		1		G.R.	dern. 1/4 ler s.
033.006-1	C.Cl sa	fine rosé, engobe ext orangé	1	1			1		G.R.	dern. 1/4 ler s.
033.006-1	C.Cl sa	brun orangé	17	1			17		G.R.	dern. 1/4 ler s.

N° d'inv.	Catégorie céram	Description pâte	NR	NMI	Bord	Fond	Panse	Autre	Phase chrono	Datation du lot
033.006-1	C.Cl sa	rouge orangée, ext engobé blanc	2	1		1		1	G.R.	dern. 1/4 1er s.
033.006-1	C.Cl sa	int beige, ext rose orangé	3	1	1		2		G.R.	dern. 1/4 1er s.
033.006-1	C.Cl sa	beige	6			1	5		G.R.	dern. 1/4 1er s.
033.006-1	C.Cl sa	int beige, ext orangé noirci	2	1		1	1		G.R.	dern. 1/4 1er s.
033.006-1	C.Cl sa	int rosé, ext gris beige	10	1			10		G.R.	dern. 1/4 1er s.
033.006-1	C.Cl sa	rose orangé	5	1			5		G.R.	dern. 1/4 1er s.
033.006-1	C.Cl sa	rosée	5	1	1	2	2		G.R.	dern. 1/4 1er s.
033.006-1	C.Cl sa	beige rosé	41	1		1	40		G.R.	dern. 1/4 1er s.
033.006-1	C.Cl gr	finement granuleuse, orangée, ext engobé blanc	17	1			17		G.R.	dern. 1/4 1er s.
033.006-1	C.Cl gr	finement granuleuse, rouge orangé, ext engobé blanc	12	1			12		G.R.	dern. 1/4 1er s.
033.006-1	C.Cl gr	finement granuleuse rouge, ext lissé	2	1			2		G.R.	dern. 1/4 1er s.
033.006-1	C.Cl gr	int gris, ext orangé engobé blanc	3	1			3		G.R.	dern. 1/4 1er s.
033.006-1	C.Cl gr	brun orangé, ext engobé blanc	2	1			2		G.R.	dern. 1/4 1er s.
033.006-1	CS gr	int beige rosé, ext gris clair, engobe sur bord	4	1	1		3		G.R.	dern. 1/4 1er s.
033.006-1	CS gr	gris beige	2	1			2		G.R.	dern. 1/4 1er s.
033.006-1	CS gr	int brun gris, ext gris foncé	74	6	11	10	53		G.R.	dern. 1/4 1er s.
033.006-1	CS gr	brun gris	13	1			13		G.R.	dern. 1/4 1er s.
033.006-1	CS sa	sableuse int beige, ext gris clair	31	5	7	5	19		G.R.	dern. 1/4 1er s.
033.006-1	CS sa	gris clair	5	1		1	4		G.R.	dern. 1/4 1er s.
033.006-1	CS sa	int gris clair, ext gris foncé	5	1		3	2		G.R.	dern. 1/4 1er s.
033.006-1	CS sa	int gris foncé, ext brun	2	1			2		G.R.	dern. 1/4 1er s.
033.006-1	amphore	granuleuse beige rosé	3	1			3		G.R.	dern. 1/4 1er s.
033.006-1	amphore	sableuse orangée, ext engobé blanc	1	1	1				G.R.	dern. 1/4 1er s.
033.006-1	amphore	sableuse rosée	4	1			4		G.R.	dern. 1/4 1er s.
033.006-1	amphore	sableuse beige	4	1	1		2	1	G.R.	dern. 1/4 1er s.
033.008-1	CNT	assez fine int gris foncé, ext brun clair	1	1		1			G.R.	début 1er s.
033.008-1	CNT	assez fine brune, ext gris foncé	5	1			5		G.R.	début 1er s.
033.008-1	dorée au mica	granuleuse brun gris micacée	5	1	1		4		G.R.	début 1er s.
033.008-1	Terra Rubra	beige orangé, ext engobé rouge orangé	1	1			1		G.R.	début 1er s.
033.008-1	C.Cl sa	rose orangé noircie	1	1			1		G.R.	début 1er s.
033.008-1	CS sa	gris foncé	3	1	1		2		G.R.	début 1er s.
033.011-1	C.Cl sa	beige rosé	1	1			1		indét	
033.019-1	Sig - La Grauf	fine rouge à points blancs, engobe rouge	1	1	1				G.R. (résiduel)	1er s.
033.019-1	dorée au mica	brun orangé micacée	1	1	1				G.R. (résiduel)	1er s.

N° d'inv.	Catégorie céram	Description pâte	NR	NMI	Bord	Fond	Panse	Autre	Phase chrono	Datation du lot
033.019-1	CS sa	int gris beige, ext gris clair, bandes lissées	1	1	1				G.R. (résiduel)	Ile / Ile s.
033.019-1	CS sa	gris clair	1	1	1				G.R. (résiduel)	Haut-Empire
033.019-1	glaçurée	sableuse blanchâtre, glaçure int/ext vert clair	3	1	1		2		bas M-A	XIIIe - XIVe s.
033.020-1	CS sa	int gris beige, ext gris clair	1	1	1				G.R.	Ile s. ?
033.020-1	amphore	int gris foncé, ext brun	1	1			1		G.R.	Haut-Empire
033.025-1	amphore	sableuse rosée	1	1			1		G.R.	Ile s. ?
033.025-1	CS sa	int blanchâtre, ext gris clair	1	1			1		G.R.	Ile s. ?
033.026-1	CNT	assez fine, int brun, ext gris foncé	1	1		1			G.R.	2e 1/2 ler s.
033.026-1	Sig - La Grauf	fine rouge à points blancs, engobe rouge	1	1		1			G.R.	2e 1/2 ler s.
033.026-1	Terra Nigra	int gris beige, ext gris foncé lissé micacé	2	1		1	1		G.R.	2e 1/2 ler s.
033.026-1	dorée au mica	brun orangé micacé	1	1	1				G.R.	2e 1/2 ler s.
033.026-1	C.Cl sa	beige	1	1			1		G.R.	2e 1/2 ler s.
033.026-1	C.Cl sa	orangée	1	1				1	G.R.	2e 1/2 ler s.
033.027-1	CNT	int gris foncé, ext brun micacé	1	1			1		G.R.	2e 1/2 ler s.
033.027-1	dorée au mica	brun orangé	1	1			1		G.R.	2e 1/2 ler s.
033.031-1	Terra Nigra	int blanchâtre, ext gris foncé lissé	1	1		1			G.R.	2e 1/2 ler s.
033.031-1	Terra Nigra	int gris beige, ext gris clair lissé micacé	1	1		1			G.R.	ler s.
033.031-1	dorée au mica	brun rouge micacé	1	1			1		G.R.	ler s.
033.031-1	C.Cl sa	orangée, traces d'engobe blanc	1	1			1		G.R.	ler s.
033.032-1	CNT	gris foncé	1	1		1			G.R.	fin ler / début Ile s.
033.032-1	Sig - La Grauf	fine rouge à points blancs, engobe rouge	2	1			2		G.R.	fin ler / début Ile s.
033.032-1	C.Cl sa	int rosé, ext beige	2	1			2		G.R.	fin ler / début Ile s.
033.032-1	C.Cl sa	int orangé, ext beige lissé	1	1			1		G.R.	fin ler / début Ile s.
033.032-1	CS sa	int gris beige, ext gris clair, bandes lissées	2	1			2		G.R.	fin ler / début Ile s.
033.035-1	Sig - La Grauf	fine rouge à points blancs, engobe rouge	1	1	1				G.R.	2e 1/2 ler s.
033.035-1	Terra Nigra	int gris clair, ext gris foncé lissé micacé	1	1			1		G.R.	2e 1/2 ler s.
033.035-1	C.Cl sa	orangée, ext engobé blanc	1	1			1		G.R.	2e 1/2 ler s.
033.037-1	CNT	grossière int brun rouge, ext noirci	1	1			1		G.R.	1ère 1/2 ler s.
033.037-1	CNT ?	assez fine gris foncé	1	1					G.R.	1ère 1/2 ler s.
033.037-1	CS sa	int beige, ext gris clair	1	1			1		G.R.	1ère 1/2 ler s.
033.039-1	CNT	assez fine int brun rouge, ext gris foncé	1	1			1		G.R.	début ler s.
033.039-1	CNT	int gris foncé, ext brun, micacé	8	1		1	7		G.R.	début ler s.

N° d'inv.	Catégorie céram	Description pâte	NR	NMI	Bord	Fond	Panse	Autre	Phase chrono	Datation du lot
033.039-1	Terra Rubra	fine orangée, engobe brun - décor ondé	1	1			1		G.R.	début Ier s.
033.039-1	Terra Nigra	int gris beige, ext gris clair lissé	3	2	3				G.R.	début Ier s.
033.039-1	Terra Nigra	int gris clair, ext gris foncé lissé	11	1		2	9		G.R.	début Ier s.
033.039-1	dorée au mica	brun orangé micacée	1	1	1				G.R.	début Ier s.
033.039-1	C.Cl sa	orangée	1	1			1		G.R.	début Ier s.
033.039-1	amphore	granuleuse beige rosé	1	1			1		G.R.	début Ier s.
033.039-1	CS gr	int gris beige, ext gris	5	2	2	1	2		G.R.	début Ier s.
033.042-1	C.Cl sa	rouge orangée, ext engobé blanc	1	1			1		G.R.	2e 1/2 Ier s.
033.042-1	C.Cl sa	beige rosé	1	1			1		G.R.	2e 1/2 Ier s.
033.045-1	CS sa	gris foncé	1	1			1		G.R.	Haut-Empire
033.049-1	C.Cl sa	int rosé, ext beige	1	1	1				G.R.	fin Ier / IIe s.
033.051-1	C.Cl sa	beige orangé lissée	1	1			1		G.R.	Haut-Empire
033.052-1	CNT	assez fine brun rouge	1	1			1		G.R.	2e 1/2 Ier s.
033.052-1	CS gr	int gris beige, ext gris	2	1			2		G.R.	2e 1/2 Ier s.
033.052-1	Sig - La Grauf	fine rouge à points blancs, engobe rouge	1	1			1		G.R.	2e 1/2 Ier s.
033.052-1	Terra Nigra	int beige rosé, ext gris foncé lissé micacé	1	1			1		G.R.	2e 1/2 Ier s.
033.052-1	dorée au mica	brun orangé	2	1			2		G.R.	2e 1/2 Ier s.
033.052-1	C.Cl sa	int rosé, ext beige lissé	1	1			1		G.R.	2e 1/2 Ier s.
033.052-1	C.Cl sa	int rosé, ext beige	1	1			1		G.R.	2e 1/2 Ier s.
033.053-1	CNT	assez fine brun gris	3	1			3		Tène D2 / début G.R.	fin Ier av. - début Ier s.
034.000-1	VRP	sableuse beige micacée, revêtement argileux int rouge							G.R.	Haut-Empire
034.000-1	grès - Domfrontais	fine int brun, ext gris ardoise	1	1	1				moderne	
034.005-1	CNT	assez fine int brun rouge, ext brun lissé	1	1			1		G.R. (résiduel)	
034.005-1	Argonne - PF engobée	fine int gris orangé, ext brun noir	1	1	1				G.R.	IIe s. (2e 1/2 ?)
034.005-1	C.Cl sa	int orangé, ext beige	3	1			3		G.R.	IIe s. (2e 1/2 ?)
034.005-1	C.Cl sa	beige rosé	3	1			3		G.R.	IIe s. (2e 1/2 ?)
034.005-1	C.Cl sa	int orangé, ext beige	6	1		2	4		G.R.	IIe s. (2e 1/2 ?)
034.005-1	CS sa lustrée	int gris clair, ext gris foncé lissé	1	1	1				G.R.	IIe s. (2e 1/2 ?)
034.005-1	CS sa	int blanchâtre, ext gris clair	6	1			6		G.R.	IIe s. (2e 1/2 ?)
034.008-1	C.Cl sa	beige rosé	1	1			1		G.R.	IIe s.
034.008-1	CS gr	gris foncé	1	1			1		G.R.	IIe s. ?
034.009-1	C.Cl sa	beige rosé	1	1			1		G.R.	IIe s.
034.009-1	C.Cl sa	int rosé, ext jaunâtre	1	1	1				G.R.	IIe s.
034.009-1	CS sa lustrée	int gris clair, ext gris foncé lissé	4	1			4		G.R.	IIe s.
034.010-1	Sig - La Grauf	fine rouge à points blancs, engobe rouge	1	1			1		G.R.	début IIe s. ?

N° d'inv.	Catégorie céram	Description pâte	NR	NMI	Bord	Fond	Panse	Autre	Phase chrono	Datation du lot
034.010-1	Sig - Lezoux	fine orangée, engobe rouge orangé	1	1			1		G.R.	début Ile s. ?
034.010-1	Terra Nigra	int beige rosé, ext gris foncé lissé micacé	3	1	1	2			G.R. (résiduel)	début Ile s. ?
034.010-1	Lezoux - PF engobée	fine int rose orangé, ext brun noir brillant	1	1			1		G.R.	début Ile s. ?
034.010-1	dorée au mica	brun orangé micacée	1	1	1				G.R. (résiduel)	début Ile s. ?
034.010-1	C.Cl sa	beige rosé	1	1			1		G.R.	début Ile s. ?
034.010-1	C.Cl sa	int beige, ext rose orangé lissé	1	1			1		G.R.	début Ile s. ?
034.010-1	C.Cl sa	orangée	1	1			1		G.R.	début Ile s. ?
034.010-1	C.Cl sa	orangée, ext lissé	2	1			2		G.R.	début Ile s. ?
034.010-1	C.Cl sa	brun orangé	1	1			1		G.R.	début Ile s. ?
034.010-1	C.Cl sa	beige - micro fgt	1	1			1		G.R.	début Ile s. ?
034.010-1	C.Cl sa	rouge orangée, ext engobé blanc	1	1			1		G.R.	début Ile s. ?
034.010-1	C.Cl sa	int gris, ext brun orangé	2	1			2		G.R.	début Ile s. ?
034.010-1	C.Cl sa	int gris foncé, ext brun	2	1			2		G.R.	début Ile s. ?
034.010-1	CS gr	int brun gris, ext gris	9	1		1	8		G.R.	début Ile s. ?
034.010-1	CS sa	int beige, ext gris foncé	4	1			4		G.R.	début Ile s. ?
034.010-1	CS sa	int gris beige, ext gris foncé	2	1	1	1			G.R.	début Ile s. ?
034.010-1	indét	fgt noirci	1	1		1			indét	début Ile s. ?
034.011-1	CNT	gris foncé	1	1			1		G.R.	début Ier s. ?
034.012-1	C.Cl sa	beige rosé	1	1			1		G.R.	Haut-Empire
034.013-1	VRP	sableuse beige micacée, revêtement	12	1	3	2	7		G.R.	2e 1/2 Ile / début IIIe s.
034.013-1	amphore	argileux int rouge	1	1			1		G.R.	2e 1/2 Ile / début IIIe s.
034.013-1	CS sa	sableuse beige	7	1	3		4		G.R.	2e 1/2 Ile / début IIIe s.
034.013-1	CS sa	int blanchâtre, ext gris clair lissé	2	1			2		G.R.	2e 1/2 Ile / début IIIe s.
034.013-1	CS gr	int gris clair, ext gris foncé - micro fgts	1	1			1		G.R.	2e 1/2 Ile / début IIIe s.
034.014-1	CS sa	int gris clair, ext gris foncé	1	1			1		G.R.	Ile / IIIe s.
034.017-1	CS gr	int blanchâtre, ext gris clair lissé	1	1			1		G.R.	Ile / IIIe s.
034.020-1	CNT	int gris foncé, ext brun	1	1			1		G.R. (résiduel)	Haut-Empire
034.020-1	CS sa	assez fine int gris foncé, ext brun rouge	1	1		1			G.R. (résiduel)	Haut-Empire
034.020-1	Sig - Lezoux	int beige, ext gris foncé	1	1			1		G.R.	Ile / IIIe s.
034.021-1	C.Cl sa	fine orangée, engobe rouge orangé	1	1			1		G.R.	début Ile s. ?
034.021-1	CS sa	beige, ext noirci	1	1			1		G.R.	début Ile s. ?
034.021-1	CS sa	blanchâtre, ext gris foncé	1	1			1		G.R.	début Ile s. ?
034.021-1	CS sa	int beige, ext gris clair lissé	1	1			1		G.R.	début Ile s. ?
034.022-1	Terra Nigra	int beige rosé, ext gris foncé lissé	1	1	1	1			G.R.	début Ile s. ?
034.022-1	amphore	sableuse rouge orangée, stries marquées sur l'ext ("carotte")	1	1			1		G.R.	2e 1/2 Ier s.
034.022-1	amphore	sableuse int gris foncé, ext brun	1	1			1	1	G.R.	2e 1/2 Ier s.
034.022-1	C.Cl sa	orangée, ext beige	1	1			1		G.R.	2e 1/2 Ier s.



N° d'inv.	Catégorie céram	Description pâte	NR	NMI	Bord	Fond	Panse	Autre	Phase chrono	Datation du lot
034.022-1	C.Cl sa	beige	2	1			2		G.R.	2e 1/2 ler s.
034.022-1	C.Cl sa	int rose orangé, ext beige lissé	3	1			3		G.R.	2e 1/2 ler s.
034.022-1	C.Cl sa	int rose orangé, ext lissé	1	1			1		G.R.	2e 1/2 ler s.
034.022-1	CS gr	gris foncé	3	1			3		G.R.	2e 1/2 ler s.
034.024-1	C.Cl sa	int rosé, ext beige	1	1			1		G.R.	lle s.
034.024-1	C.Cl sa	beige rosé	1	1			1		G.R.	lle s.
034.024-1	C.Cl sa	int gris, ext orangé	1	1	1		1		G.R.	lle s.
034.024-1	CS gr	gris foncé	2	1			2		G.R.	lle s.
034.024-1	CS sa	int blanchâtre, ext gris clair	1	1		1			G.R.	lle s.
034.025-1	CS sa lustrée	int blanchâtre, ext gris clair lissé - décor guilloché	1	1	1				G.R.	lle s.
034.025-1	C.Cl sa	beige rosé	3	1			3		G.R.	lle s.
034.025-1	CS sa	beige, ext gris foncé	1	1			1		G.R.	lle s.
034.027-1	C.Cl sa	rouge orangée, ext engobé blanc	1	1			1		G.R.	lle / lle s.
034.027-1	C.Cl sa	beige rosé	2	1			2		G.R.	lle / lle s.
034.027-1	C.Cl sa	beige	1	1			1		G.R.	lle / lle s.
034.027-1	CS sa	int gris clair, ext gris foncé	2	1			2		G.R.	lle / lle s.
034.028-1	C.Cl sa	int rose orangé, ext beige	2	1			2		G.R.	lle s.
034.029-1	CNT	assez fine int gris foncé, ext brun rouge	1	1			1		G.R.	2e 1/2 ler s.
034.029-1	Terra Nigra	int blanchâtre, ext gris clair lissé	1	1			1		G.R.	2e 1/2 ler s.
034.029-1	CS gr	int beige, ext gris foncé	1	1			1		G.R.	2e 1/2 ler s.
034.033-1	CNT	assez fine gris brun	15	1		1	14		G.R.	début ler s.
034.033-1	Terra Nigra	int rosé, ext gris clair lissé	1	1	1		1		G.R.	début ler s.
034.033-1	Terra Nigra	gris clair	1	1			1		G.R.	début ler s.
034.033-1	CS sa	int gris beige, ext gris foncé	3	1			3		G.R.	début ler s.
034.033-1	CS sa	fine int blanchâtre, ext gris clair	1	1	1		1		G.R.	début ler s.
034.033-1	CS gr	gris clair	1	1			1		G.R.	début ler s.
034.033-1	amphore	sableuse int beige rosé, ext beige	2	1			2		G.R.	début ler s.
034.035-1	CNT	assez fine gris foncé, traitement de surface	2	1			2		Tène D2 / début G.R.	fin 1er av. - début 1er s.
035.000-1	CS gr	gris clair	1	1	1				G.R.	Bas-Empire
035.000-1	CS sa	int blanchâtre, ext gris foncé, bandes lissées	1	1	1				G.R.	
035.000-1	CS sa	int beige, ext gris foncé	1	1			1		G.R.	
035.001-1	CS gr	grise	1	1			1		indét	
035.001-1	glaçurée	sableuse beige, glaçure int et/ou ext jaune/vert	2	1			2		moderne	
035.001-1	faïence	blanche	1	1		1			moderne / contemp.	
035.001-1	faïence	sableuse orangée, int blanc, ext marron	1	1			1		contemporain	

N° d'inv.	Catégorie céram	Description pâte	NR	NMI	Bord	Fond	Panse	Autre	Phase chrono	Datation du lot
035.002-1	type Besançon	grossière gris foncé	1	1	1				G.R. (résiduel)	1er s.
035.002-1	RPR	sableuse rouge, ext lissé	1	1	1				G.R. (résiduel)	1er s.
035.002-1	C.Cl sa	int gris, ext brun orangé	1	1		1			G.R. (résiduel)	1er s.
035.002-1	CS sa	int gris clair, ext gris foncé	1	1			1		G.R. (résiduel)	Haut-Empire
035.002-1	C.Cl gr	int gris clair, ext beige	1	1			1		M-A (résiduel)	
035.002-1	C.Cl sa	brun orangé	1	1			1		indét	
035.002-1	grès - Beauvaisis	fine beige	2	1		1	1		moderne	
035.002-1	grès - Beauvaisis	fine int gris clair, ext brun	1	1			1		moderne	
035.002-1	glaçurée	sableuse beige ou orangé, glaçure int/ext verte	3	1	1		2		moderne	
035.002-1	faïence	beige, ext blanc	2	1			2		contemporain	
035.002-1	faïence	sableuse orangée, int blanc, ext marron - 2 fgts ac décor bleu	4	1			4		contemporain	
035.011-1	CS sa	int blanchâtre, ext gris	1	1			1		G.R. (résiduel)	
035.011-1	CS sa	gris clair	4	1			4		M-A	
035.011-1	CS gr	gris foncé - très cuit	1	1			1		? M-A	
035.011-1	C.Cl sa	beige	1	1			1		bas M-A	
035.011-1	C.Cl sa	int gris, ext orangé - presque grésé	2	1			2		? M-A	
035.011-1	glaçurée	sableuse beige, glaçure ext jaune vert	1	1			1		bas M-A	
035.011-1	glaçurée	sableuse beige, glaçure ext vert foncé - 1 fgt ac bande moletée	3	1			3		bas M-A	
035.016-4	C.Cl sa	orangée	1	1			1		bas M-A	
035.017-1	CS sa	gris foncé - micro fgt	1	1			1		G.R. (résiduel)	Haut-Empire
035.018-1	CNT	assez fine int gris foncé, ext brun - décor d'ocelles	1	1			1		G.R. (résiduel)	
035.018-1	Sig - Lezoux	fine rosée, engobe rouge orangé	1	1	1				G.R. (résiduel)	1le - 11le s.
035.018-1	amphore	sableuse orangée	1	1			1		G.R. (résiduel)	1le - 11le s.
035.018-1	C.Cl sa	int orangé, ext beige orangé lissé	1	1			1		G.R. (résiduel)	1le - 11le s.
035.018-1	C.Cl sa	rouge orangé	1	1			1		G.R. (résiduel)	1le - 11le s.
035.018-1	C.Cl sa	int rose orangé, ext beige orangé lissé	1	1			1		G.R. (résiduel)	1le - 11le s.
035.018-1	CS sa	int gris clair, ext gris foncé lissé	4	1			4		G.R. (résiduel)	1le - 11le s.
035.018-1	CS sa	grise	1	1	1				G.R. (résiduel)	1le - 11le s.
035.018-1	CS sa	int gris clair, ext gris foncé	1	1			1		G.R. (résiduel)	1le - 11le s.
035.018-1	CS sa	int gris clair, ext gris foncé	3	2	2		1		G.R. (résiduel)	1le - 11le s.
035.018-1	CS gr	gris foncé	1	1			1		G.R. (résiduel)	1le - 11le s.
035.018-1	CS sa	gris clair	2	1		2			bas M-A	
035.018-1	C.Cl sa	int rosé, ext beige	1	1	1				bas M-A	XIle - XIIle s.
035.019-1	C.Cl sa	beige	1	1			1		G.R. (résiduel)	Bas-Empire
035.019-1	CS sa	int gris clair, ext gris foncé	3	1			3		G.R. (résiduel)	Bas-Empire

N° d'inv.	Catégorie céram	Description pâte	NR	NMI	Bord	Fond	Panse	Autre	Phase chrono	Datation du lot
035.019-1	CS sa	int gris clair, ext gris foncé - bandes lissées sableuse beige, ext noirci, coulures vertes à l'int	4	1	1		3		G.R. (résiduel)	Bas-Empire
035.027-1	glaçurée		1	1			1		bas M-A	
035.030-3	CS gr	gris foncé	1	1			1		G.R. (résiduel)	Haut-Empire
035.030-3	C.Cl sa	blanchâtre	1	1			1		bas M-A	
035.030-3	C.Cl sa	beige	1	1			1	1	bas M-A	
035.030-3	C.Cl sa	beige rosé	2	1			2		bas M-A	
035.030-3	glaçurée	sableuse blanchâtre, glaçure int verte	2	1			2		bas M-A	
035.031-1	C.Cl sa	beige	1	1			1		bas M-A	
035.034-1	CS sa	grise	1	1			1		M-A	
035.034-1	glaçurée	sableuse beige, glaçure int/ext verte	1	1			1		bas M-A	
035.035-1	CS sa	int beige, ext gris clair	1	1		1			bas M-A	
035.041-1	C.Cl sa	orangée	1	1			1		G.R. (résiduel)	Haut-Empire
035.041-1	CS sa	gris foncé	1	1			1		G.R. (résiduel)	Haut-Empire
035.045-1	Terra Nigra	int gris beige, ext gris clair	1	1	1				G.R. (résiduel)	1er s.
035.045-1	grès - Domfrontais	fine int brun, ext gris ardoise	1	1			1		moderne	
035.051-1	CS sa	gris clair	1	1	1				G.R.	11e s.
035.053-1	Sig - La Grauf	fine rouge à points blancs, engobe rouge	1	1		1			G.R.	Haut-Empire
035.054-1	Sig - La Grauf	fine rouge à points blancs, engobe rouge	3	2	2		1		G.R. (résiduel)	1er s.
035.054-1	Terra Nigra	int gris beige, ext gris clair lissé micacé	1	1	1				G.R. (résiduel)	1er s.
035.054-1	Terra Nigra	int beige rosé, ext gris foncé lissé micacé	1	1	1				G.R. (résiduel)	1er s.
035.054-1	C.Cl sa	rose orangée, engobée blanc	1	1			1		G.R. (résiduel)	1er s.
035.054-1	C.Cl sa	orangé - micro fgt	1	1			1		G.R.	Haut-Empire
035.054-1	C.Cl sa	rouge orangée	1	1			1		G.R.	Haut-Empire
035.054-1	C.Cl sa	int beige, ext rosé	1	1			1		G.R.	Haut-Empire
035.054-1	CS gr	gris brun	1	1			1		G.R.	Haut-Empire
035.054-1	CS gr	gris clair	2	1		1	1		G.R.	Haut-Empire
035.054-1	CS sa	int brun, ext gris clair	1	1			1		G.R.	Haut-Empire
035.054-1	CS sa	int gris clair, ext gris foncé	1	1			1		G.R.	Haut-Empire
035.054-1	CS sa	gris foncé	2	1			2		G.R.	Haut-Empire
035.054-1	CS sa	int brun gris, ext gris foncé	4	1			4		G.R.	Haut-Empire
035.054-1	CS sa	int gris, ext gris foncé	5	1			5		G.R.	Haut-Empire
035.054-1	CS sa	int blanchâtre, ext gris	9	5	6	1	2		G.R.	Haut-Empire
035.054-1	CS sa lustrée	blanchâtre, ext gris foncé lissé	1	1			1		G.R.	Haut-Empire
035.054-1	CS sa	gris clair	1	1	1				G.R.	Bas-Empire

N° d'inv.	Catégorie céram	Description pâte	NR	NMI	Bord	Fond	Panse	Autre	Phase chrono	Datation du lot
035.054-1	CS sa lustrée	int gris clair, ext gris foncé	2	1	1		1		G.R.	Bas-Empire
035.054-1	C.Cl sa	beige, ext jaunâtre	1	1			1		bas M-A	
035.054-1	CS sa	gris clair, int grésé	1	1			1		bas M-A	
035.054-1	glauçurée	sableuse rosée, traces de glaçure jaune	1	1			1		bas M-A	
035.055-1	Sig - La Grauf	fine rouge à points blancs, engobe rouge	1	1		1			G.R.	2e 1/2 ler s.
035.055-1	CS sa	rosée, ext gris foncé	1	1			1		G.R.	2e 1/2 ler s.
035.059-1	Sig - Lezoux	fine orangée, engobe rouge orangé	2	1	2				G.R.	ler s. (dern. 1/3 ?)
035.059-1	C.Cl sa	orangée - micro fgt	1	1			1		G.R.	ler s. (dern. 1/3 ?)
035.059-1	C.Cl sa	beige, ext orangé lissé	1	1			1		G.R.	ler s. (dern. 1/3 ?)
035.059-1	C.Cl sa	beige	1	1			1		G.R.	ler s. (dern. 1/3 ?)
035.059-1	C.Cl gr	beige rosé	1	1			1		G.R.	ler s. (dern. 1/3 ?)
035.059-1	CS sa	int gris beige, ext gris	1	1		1			G.R.	ler s. (dern. 1/3 ?)
035.059-1	CS sa lustrée	sableuse int beige, ext gris foncé	1	1			1		G.R.	ler s. (dern. 1/3 ?)
035.059-1	CS gr	gris foncé	1	1	1				G.R.	ler s. (dern. 1/3 ?)
035.060-1	Sig - Lezoux	fine orangée, engobe rouge orangé	1	1		1			G.R.	ler s. (2e 1/2 ?)
035.060-1	Terra Nigra	int beige, ext gris foncé lissé	1	1	1				G.R.	ler s. (2e 1/2 ?)
035.060-1	VRP	sableuse beige micacée, revêtement argileux int/ext rouge	1	1			1		G.R.	ler s. (2e 1/2 ?)
035.060-1	NPR	finement granuleuse int rouge, ext gris foncé lissé	1	1			1		G.R.	ler s. (2e 1/2 ?)
035.060-1	amphore	granuleuse beige	1	1			1		G.R.	ler s. (2e 1/2 ?)
035.060-1	C.Cl sa	beige	4	1			4		G.R.	ler s. (2e 1/2 ?)
035.060-1	C.Cl sa	orangée	3	1			3		G.R.	ler s. (2e 1/2 ?)
035.060-1	C.Cl sa	int orangé, ext beige	3	1			3		G.R.	ler s. (2e 1/2 ?)
035.060-1	C.Cl sa	int beige, ext orangée	2	1	1		1		G.R.	ler s. (2e 1/2 ?)
035.060-1	C.Cl sa	int gris, ext brun orangé	1	1			1		G.R.	ler s. (2e 1/2 ?)
035.060-1	C.Cl sa	blanchâtre	1	1			1		G.R.	ler s. (2e 1/2 ?)
035.060-1	C.Cl gr	rosé	1	1			1		G.R.	ler s. (2e 1/2 ?)
035.060-1	CS sa	int gris clair, ext gris foncé	3	1			3		G.R.	ler s. (2e 1/2 ?)
035.060-1	CS sa	int gris beige, ext gris clair	3	1			3		G.R.	ler s. (2e 1/2 ?)
035.060-1	CS gr	gris foncé	2	1			2		G.R.	ler s. (2e 1/2 ?)
035.065-1	CNT	assez fine gris foncé	1	1	1				G.R.	ler s.
035.065-1	dorée au mica	brun rouge	1	1	1				G.R.	ler s.
035.065-1	C.Cl sa	beige rosé	3	1			3		G.R.	ler s.
035.065-1	C.Cl sa	beige	2	1			2		G.R.	ler s.
035.065-1	CS sa	int gris clair, ext gris foncé	1	1			1		G.R.	ler s.
035.065-1	CS gr	gris foncé	1	1	1				G.R.	ler s.
035.067-1	CNT	assez fine gris foncé	1	1			1		G.R.	ler s. (1ère 1/2 ?)

N° d'inv.	Catégorie céram	Description pâte	NR	NMI	Bord	Fond	Panse	Autre	Phase chrono	Datation du lot
035.067-1	Terra Nigra	int gris clair, ext gris foncé lissé	2	1	1		1		G.R.	1er s. (1ère 1/2 ?)
035.067-1	C.Cl sa	beige rosé	2	1			2		G.R.	1er s. (1ère 1/2 ?)
035.067-1	CS gr	gris foncé	1	1			1		G.R.	1er s. (1ère 1/2 ?)
035.067-1	CS gr	int gris clair, ext gris foncé	1	1		1			G.R.	1er s. (1ère 1/2 ?)
035.072-1	Sig - La Grauf	fine rouge à points blancs, engobe rouge	1	1			1		G.R.	fin 1er / début 1le s.
035.072-1	Sig - Lezoux	fine beige rosé, engobe ext rouge orangé	1	1			1		G.R.	fin 1er / début 1le s.
035.072-1	Lezoux - PF engobée	fine rose orangé, engobe brun sablé - 1 fgt ac décor d'épingles	2	1		1	1		G.R.	fin 1er / début 1le s.
035.072-1	Terra Nigra	int beige, ext gris foncé lissé	1	1			1		G.R. (résiduel)	fin 1er / début 1le s.
035.072-1	C.Cl sa	beige, ext rosé	3	1			3		G.R.	fin 1er / début 1le s.
035.072-1	C.Cl sa	rouge orangée, ext engobé blanc	1	1			1		G.R. (résiduel)	fin 1er / début 1le s.
035.072-1	C.Cl sa	rosée, ext engobé blanc	1	1			1		G.R.	fin 1er / début 1le s.
035.072-1	C.Cl sa	orangée - micro fgt	1	1			1		G.R.	fin 1er / début 1le s.
035.072-1	C.Cl sa	beige, ext orangé	1	1			1		G.R.	fin 1er / début 1le s.
035.072-1	C.Cl sa	int gris foncé, ext brun	1	1			1		G.R. (résiduel)	fin 1er / début 1le s.
035.072-1	CS sa	int blanchâtre, ext gris - fgt ac bande lissée	2	1			2		G.R.	fin 1er / début 1le s.
035.072-1	CS sa	int gris clair, ext gris foncé	1	1		1			G.R.	fin 1er / début 1le s.
035.072-1	CS sa	grise	5	2	2		3		G.R.	fin 1er / début 1le s.
035.072-1	CS sa lustrée	int gris, ext gris foncé lissé	1	1			1		G.R.	fin 1er / début 1le s.
035.072-1	CS gr	gris foncé	11	1		2	9		G.R.	fin 1er / début 1le s.
035.072-1	CS gr	gris clair	1	1	1				G.R.	fin 1er / début 1le s.
035.074-1	CS sa lustrée	int gris clair, ext gris foncé lissé	1	1			1		G.R.	1le s. ?
035.077-1	C.Cl sa	int blanchâtre, ext beige	2	1			2		G.R.	2e 1/2 1er s.
035.077-1	CS gr	int rouge orangé, ext gris foncé	1	1	1				G.R.	2e 1/2 1er s.
035.521-1	CS sa	int gris clair, ext gris foncé	1	1			1		G.R. (résiduel)	Haut-Empire
035.522-1	CS sa lustrée	beige, ext gris foncé lissé	1	1			1		G.R. (résiduel)	Haut-Empire
035.522-1	glaçurée	sableuse beige rosé, glaçure int vert olive	1	1			1		moderne / contemp.	
036.003-1	Terra Nigra	gris clair micacée lissée	1	1	1				G.R. (résiduel)	1er s.
036.003-1	grès - Domfrontais	fine int brun, ext gris ardoise	2	1			2		moderne	
036.003-1	glaçurée	sableuse orangée, glaçure int marron	1	1			1		moderne	
036.003-1	glaçurée	sableuse beige rosé, glaçure int jaune/marron, ext noir	1	1			1		moderne	
036.007-1	Métaltescente - Lezoux	fine orangée, engobe brun brillant	1	1		1			G.R. (résiduel)	1le s.
036.007-1	CS sa	blanchâtre, ext gris foncé	5	1			5		G.R. (résiduel)	Haut-Empire
036.007-1	glaçurée	orangée, glaçure int/ext verte	2	1	1		1		moderne / contemp.	
036.007-1	grès - Beauvaisis	fine gris beige, ext marron	2	1		1	1		moderne / contemp.	

N° d'inv.	Catégorie céram	Description pâte	NR	NMI	Bord	Fond	Panse	Autre	Phase chrono	Datation du lot
036.007-1	faïence	blanche	1	1	1				contemporain	
036.010-1	glaçurée	blanchâtre, glaçure int/ext vert clair	1	1		1			bas M-A	
036.013-1	glaçurée	blanchâtre, glaçure int/ext vert clair moucheté	1	1			1		bas M-A	
036.014-1	Sig - Lezoux	fine orangée, engobe orangé	1	1	1				G.R. (résiduel)	Haut-Empire
036.014-1	CS gr	gris clair	1	1			1		M-A	
036.015-1	CS sa	int gris beige, ext gris, bandes lissées	1	1	1				G.R.	IVe s. ?
036.017-1	C.Cl sa	beige	3	1			3		G.R.	IIe s. ?
036.017-1	CS sa	int gris beige, ext gris foncé	4	1	1		3		G.R.	IIe s. ?
036.018-1	Sig - Lezoux	fine orangée, engobe orangé	1	1			1		G.R.	IIe s. ?
036.018-1	C.Cl sa	beige	6	1			6		G.R.	IIe s. ?
036.018-1	C.Cl sa	int orangé, ext beige	3	1			3		G.R.	IIe s. ?
036.018-1	C.Cl sa	orangée	1	1			1		G.R.	IIe s. ?
036.018-1	CS sa	int gris beige, ext gris clair	3	1			3		G.R.	IIe s. ?
036.018-1	CS sa	int blanchâtre, ext gris foncé	5	1	1		4		G.R.	IIe s. ?
036.018-1	CS gr	gris foncé	1	1			1		G.R.	IIe s. ?
036.019-3	C.Cl sa	orangée	1	1			1		G.R.	IIe s. ?
036.019-3	C.Cl sa	beige	1	1			1		G.R.	IIe s. ?
036.019-3	C.Cl sa	gris beige	3	1			3		G.R.	IIe s. ?
036.019-3	CS sa	int gris beige, ext gris foncé	4	1		2	2		G.R.	IIe s. ?
036.019-3	CS sa	int blanchâtre, ext gris clair	1	1			1		G.R.	IIe s. ?
036.019-3	CS sa	int gris beige, ext gris clair - 1 fgt ac décor guilloché	3	2	2	1			G.R.	IIe s. ?
036.023-1	C.Cl sa	beige micacée, ext engobé blanc	1	1			1		G.R.	fin Ier -milieu IIe s. ?
036.023-1	C.Cl sa	orangée	1	1			1		G.R.	fin Ier -milieu IIe s. ?
036.023-1	C.Cl sa	beige	5	1		1	3	1	G.R.	fin Ier -milieu IIe s. ?
036.023-1	C.Cl sa	brun rouge	1	1		1			G.R.	fin Ier -milieu IIe s. ?
036.023-1	CS sa	gris foncé	1	1			1		G.R.	fin Ier -milieu IIe s. ?
036.023-1	CS sa	int gris beige, ext gris clair	1	1	1		1		G.R.	fin Ier -milieu IIe s. ?
036.023-1	Terra Nigra	int beige, ext gris foncé lissé	1	1			1		G.R.	fin Ier -milieu IIe s. ?
036.025-1	CS sa	int gris beige, ext gris clair	1	1			1		G.R.	IIe - IIIe s.
036.025-1	grès - Domfrontais	fine int brun, ext gris ardoise	1	1			1		moderne (intrusif)	
036.034-1	CS sa	int orangé, ext gris	1	1	1				G.R.	Haut-Empire
036.041-1	CNT	grossière gris foncé	1	1			1		G.R.	Ier s. ?
036.041-1	Sig - La Grauf	fine rouge à points blancs, engobe rouge	1	1			1		G.R.	Ier s. ?
036.041-1	C.Cl sa	orangée	1	1			1		G.R.	Ier s. ?
036.041-1	CS sa	int gris beige, ext gris	1	1			1		G.R.	Ier s. ?
036.041-1	CS gr	gris foncé	1	1		1			G.R.	Ier s. ?
036.046-1	C.Cl sa	beige	1	1			1		G.R.	Ier s. ?

N° d'inv.	Catégorie céram	Description pâte	NR	NMI	Bord	Fond	Panse	Autre	Phase chrono	Datation du lot
036.046-1	C.Cl sa	int orangé, ext beige	1	1			1		G.R.	lers. ?
036.046-1	NPR	int brun, ext gris foncé lissé	1	1			1		G.R.	lers. ?
036.046-1	CS sa	int gris beige, ext gris foncé	2	1		1	1		G.R.	lers. ?
036.046-1	CS gr	gris foncé	5	1			5		G.R.	lers. ?
036.048-1	Sig - Lezoux	fine rouge, engobe rouge orangé	25	1	5	3	17		G.R. (résiduel)	Ile / Ile s.
036.048-1	CS sa	beige, ext gris clair	3	1			3		G.R. (résiduel)	Ile / Ile s.
036.054-1	CS sa	gris beige	1	1		1			G.R.	Haut-Empire
036.058-1	C.Cl sa	beige rosé	1	1		1			G.R.	Haut-Empire
036.058-1	C.Cl sa	orangée	1	1			1		G.R.	Haut-Empire
036.058-1	CS sa lustrée	int gris beige, ext gris foncé lissé	1	1			1		G.R.	Haut-Empire
036.065-1	C.Cl sa	beige	1	1			1	1	G.R.	Haut-Empire
036.067-1	C.Cl sa	orangée	2	1			2		G.R.	Haut-Empire
036.076-1	CS sa	int gris beige, ext gris foncé	1	1			1		bas M-A	Haut-Empire
036.076-1	glacurée	sableuse blanchâtre, glaçure int et/ou ext vert foncé	3	1			3		bas M-A	
036.077-1	C.Cl sa	orangée	1	1			1		G.R. (résiduel)	Ile / Ile s.
036.077-1	CS sa	int blanchâtre, ext gris clair	1	1			1		G.R. (résiduel)	Ile / Ile s.
036.077-1	CS sa lustrée	int beige, ext gris foncé lissé	1	1			1		G.R. (résiduel)	Ile / Ile s.
036.079-1	C.Cl sa	sableuse orangée, engobe ext rouge	1	1			1		G.R. (résiduel)	Ile / Ile s.
036.079-1	CS sa lustrée	int gris beige, ext gris foncé lissé	1	1			1		G.R. (résiduel)	Bas-Empire ?
036.080-1	C.Cl sa	orangée	1	1			1		G.R. (résiduel)	Ile s.
036.080-1	C.Cl sa	int gris, ext beige orangé	1	1			1		G.R. (résiduel)	Ile s.
036.080-1	CS sa	int blanchâtre, ext gris	1	1	1		1		G.R. (résiduel)	Ile s.
036.080-1	CS sa	int gris beige, ext gris foncé	2	1			2		bas M-A	
036.081-1	C.Cl sa	int orangé, ext beige	1	1			1		G.R.	Ile / Ile s.
036.081-1	CS sa lustrée	int gris clair, ext gris foncé lissé	1	1			1		G.R.	Ile / Ile s.
036.081-1	CS sa	int gris clair, ext gris foncé	2	1	1		1		G.R.	Ile / Ile s.
036.081-1	CS sa	grise	1	1			1		G.R.	Ile / Ile s.
036.094-1	CS sa	gris clair	1	1			1		G.R.	indét
036.095-1	C.Cl sa	orangée	1	1		1			G.R.	indét
036.100-1	C.Cl sa	beige	1	1			1		G.R.	Ile s.
036.100-1	CS sa	int blanchâtre, ext gris foncé	3	1	1	1	1		G.R.	Ile s.
036.111-1	C.Cl sa	beige	1	1			1		G.R.	Haut-Empire
036.117-1	Sig - La Grauf	fine rouge à points blancs, engobe rouge	1	1		1			G.R.	Ile s. (1ère 1/2 ?)
036.117-1	Sig - Lezoux	fine orangée, engobe rouge orangé	2	1			2		G.R.	Ile s. (1ère 1/2 ?)
036.117-1	Sig - Lezoux	fine orangée, engobe orangé	1	1			1		G.R.	Ile s. (1ère 1/2 ?)
036.117-1	Terra Nigra	int blanchâtre, ext gris foncé lissé	6	1	1		5		G.R.	Ile s. (1ère 1/2 ?)
036.117-1	dorée au mica	rose orangée micacée	1	1	1				G.R.	Ile s. (1ère 1/2 ?)
036.117-1	C.Cl sa	beige rosé	2	1	1		1		G.R.	Ile s. (1ère 1/2 ?)

N° d'inv.	Catégorie céram	Description pâte	NR	NMI	Bord	Fond	Panse	Autre	Phase chrono	Datation du lot
036.117-1	C.Cl sa	orangée	1	1			1		G.R.	Ile s. (1ère 1/2 ?)
036.117-1	C.Cl sa	int beige, ext orangé	2	1			2		G.R.	Ile s. (1ère 1/2 ?)
036.117-1	C.Cl gr	beige rosé	1	1	1				G.R.	Ile s. (1ère 1/2 ?)
036.117-1	CS sa	int gris clair, ext gris foncé	1	1	1				G.R.	Ile s. (1ère 1/2 ?)
036.117-1	CS sa	int blanchâtre, ext gris clair	2	1	1		1		G.R.	Ile s. (1ère 1/2 ?)
036.117-1	CS sa	gris clair	6	1			6		G.R.	Ile s. (1ère 1/2 ?)
036.123-1	Argonne - PF engobée	fine orangée, engobe brun	2	1	1		1		G.R.	Ile s.
036.123-1	C.Cl sa	int orangé, ext beige	1	1			1		G.R.	Ile s.
036.129-1	CS sa lustrée	int beige, ext gris foncé lissé	1	1	1				G.R. (intrusif)	milieu Ile / IVe s.
036.136-1	CS sa	int beige, ext gris clair	1	1			1		G.R.	Ile / Ile s.
036.137-1	C.Cl sa	beige	5	1	1		3	1	G.R.	fin Ier / Ile s.
036.141-1	C.Cl sa	rouge, ext engobé blanc	2	1			2		G.R.	2e 1/2 Ier s.
036.141-1	CS gr	gris foncé	1	1			1		G.R.	2e 1/2 Ier s.
036.150-1	glaçurée	sableuse beige rosé, glaçure int/ext marron	2	1	1		1		contemporain	
036.150-1	glaçurée	sableuse orangée, glaçure int blanche, ext marron	1	1			1		contemporain	
036.155-1	CS sa	int gris beige, ext gris clair - bandes lissées	1	1	1				G.R. (résiduel)	Bas-Empire
036.155-1	glaçurée	sableuse blanchâtre, glaçure int vert foncé	4	1		2	2		bas M-A	
036.157-2	C.Cl sa	beige	1	1		1			G.R. (résiduel)	Ile / Ile s.
036.157-2	CS sa	gris foncé	1	1			1		G.R. (résiduel)	Ile / Ile s.
036.157-2	CS sa	int gris beige, ext gris foncé	1	1	1				G.R. (résiduel)	Ile / Ile s.
036.158-1	CNT	assez fine int gris ext brun rouge	1	1			1		G.R. (résiduel)	Ier s.
036.158-1	CNT	assez fine brun orangé	1	1			1		G.R. (résiduel)	Ier s.
036.158-1	Sig - La Grauf	fine rouge à points blancs, engobe rouge	1	1		1			G.R. (résiduel)	Ier s.
036.158-1	Terra Rubra	fine orangée, engobe orangé	1	1		1			G.R. (résiduel)	Ier s.
036.158-1	C.Cl sa	beige orangé	5	1			5		G.R. (résiduel)	Ier s.
036.158-1	CS gr	gris foncé	1	1	1				G.R. (résiduel)	Ier s.
036.158-1	CS sa	gris clair	1	1	1				G.R. (résiduel)	Ier s.
036.158-1	CS sa	int gris beige, ext gris, bandes lissées	1	1	1				G.R. (résiduel)	Ile / Ile s.
036.158-1	CS sa lustrée	int gris beige, ext gris foncé lissé	2	1			2		G.R. (résiduel)	Ile / Ile s.
036.158-1	C.Cl sa	beige	1	1			1		M-A	
036.158-1	C.Cl sa	beige rosé	2	1	1		1		bas M-A	XIe - XIIe s.
036.160-1	C.Cl sa	beige	2	1			2		G.R.	Haut-Empire
036.160-1	CS sa	int blanchâtre, ext gris foncé - décor "peau de crapaud"	6	1			6		G.R. (résiduel)	2e 1/2 Ier s.



N° d'inv.	Catégorie céram	Description pâte	NR	NMI	Bord	Fond	Panse	Autre	Phase chrono	Datation du lot
037.000-1,3	Sig - La Grauf	fine rouge à points blancs, engobe rouge - fond retaillé	1	1		1			G.R.	Haut-Empire
037.000-2	Sig - La Grauf	fine rouge à points blancs, engobe rouge	1	1			1		G.R.	Haut-Empire
037.000-2	C.Cl sa	beige	1	1			1		indét	
037.000-2	C.Cl sa	beige rosé	2	1	1		1		G.R.	Haut-Empire
037.000-2	C.Cl sa	rouge orangé	1	1		1			G.R.	Haut-Empire
037.000-2	CS sa	gris foncé	1	1			1		G.R.	Haut-Empire
037.000-2	CS sa	int blanchâtre, ext gris clair	2	1			2		G.R.	Haut-Empire
037.000-2	glacurée	sableuse beige, glaçure int/ext "léopard"	1	1	1				moderne	
037.002-1	C.Cl sa	orangée	1	1			1		G.R. (résiduel)	Haut-Empire
037.002-1	C.Cl sa	beige	1	1			1		G.R. (résiduel)	Haut-Empire
037.002-1	glacurée	sableuse blanchâtre, glaçure ext verte	1	1				1	moderne	
037.003-1	C.Cl sa	int rosé, ext beige	2	1		1	1		G.R. (résiduel)	Haut-Empire
037.003-1	CS sa	int gris clair, ext gris foncé	2	1			2		G.R. (résiduel)	Haut-Empire
037.006-1	Sig - La Grauf	fine rouge à points blancs, engobe rouge	3	3	3				G.R.	Ile s. (1ère 1/2 ?)
037.006-1	Sig - indét	fine beige, engobe orangé	2	1	1		1		G.R.	Ile s. (1ère 1/2 ?)
037.006-1	amphore	granuleuse beige rosé	1	1			1		G.R.	Ile s. (1ère 1/2 ?)
037.006-1	C.Cl sa	beige	2	1			2		G.R.	Ile s. (1ère 1/2 ?)
037.006-1	C.Cl sa	int rosé, ext beige	2	1			2		G.R.	Ile s. (1ère 1/2 ?)
037.006-1	C.Cl sa	orangée	4	1			4		G.R.	Ile s. (1ère 1/2 ?)
037.006-1	C.Cl sa	blanchâtre	1	1			1		G.R.	Ile s. (1ère 1/2 ?)
037.006-1	C.Cl sa	beige rosé	1	1			1		G.R.	Ile s. (1ère 1/2 ?)
037.006-1	CS sa	int beige, ext gris foncé	9	1	1	1	7		G.R.	Ile s. (1ère 1/2 ?)
037.006-1	CS sa	int brun, ext gris foncé	1	1			1		G.R.	Ile s. (1ère 1/2 ?)
037.006-1	CS sa	gris foncé	6	1			6		G.R.	Ile s. (1ère 1/2 ?)
037.006-1	CS sa	gris clair	2	1			1	1	G.R.	Ile s. (1ère 1/2 ?)
037.006-9,2	Sig - La Grauf	fond estampillé " (P)ASSIEN" ?	1	1		1			G.R.	Ile s. (1ère 1/2 ?)
037.007-1	Sig - La Grauf	fine rouge à points blancs, engobe rouge	1	1	1				G.R.	Ile s.
037.007-1	dorée au mica	brun rouge micacée	1	1			1		G.R.	Ile s.
037.007-1	VRP	sableuse beige micacée, revêtement argileux int/ext orangé	1	1	1				G.R.	Ile s.
037.007-1	C.Cl sa	int orangé, ext beige	3	1			3		G.R.	Ile s.
037.007-1	C.Cl sa	int rouge, ext beige rosé	4	1			4		G.R.	Ile s.
037.007-1	C.Cl sa	blanchâtre	1	1			1		G.R.	Ile s.
037.007-1	CS sa	gris clair	1	1	1				G.R.	Ile s.
037.007-1	CS sa	gris foncé	2	1			2		G.R.	Ile s.

N° d'inv.	Catégorie céram	Description pâte	NR	NMI	Bord	Fond	Panse	Autre	Phase chrono	Datation du lot
037.007-1	CS sa	int beige, ext gris foncé	1	1		1			G.R.	lle s.
037.009-1	Sig - La Grauf	fine rouge à points blancs, engobe rouge	1	1			1		G.R.	lle s.
037.009-1	Sig - Lezoux	fine orangée, engobe orangé	1	1	1				G.R.	lle s.
037.009-1	Lezoux - PF engobée	fine beige, engobe brun brillant - fgt de décor d'épingles	2	1			2		G.R.	lle s.
037.009-1	C.Cl sa	beige	8	1	1		7		G.R.	lle s.
037.009-1	C.Cl sa	int rouge, ext beige rosé	11	1			11		G.R.	lle s.
037.009-1	C.Cl sa	int rosé, ext beige	3	1			3		G.R.	lle s.
037.009-1	amphore	sableuse rose orangée	2	1			2		G.R.	lle s.
037.009-1	amphore	sableuse beige rosé	1	1			1		G.R.	lle s.
037.009-1	CS sa	gris foncé	5	1	1		4		G.R.	lle s.
037.009-1	CS sa	int beige, ext gris foncé lissé	1	1			1		G.R.	lle s.
037.009-1	CS sa	int blanchâtre, ext gris clair	10	1	1	3	6		G.R.	lle s.
037.012-1	C.Cl sa	orangée	1	1			1		G.R.	ler / lle s.
037.012-1	NPR ?	int brun, ext gris foncé	1	1	1				G.R.	ler / lle s.
037.014-1	CNT	grossière brun rouge	2	1			2		G.R.	1ère 1/2 lle s.
037.014-1	Sig - La Grauf	fine rouge à points blancs, engobe rouge	7	1	4		3		G.R.	1ère 1/2 lle s.
037.014-1	Lezoux - PF engobée	fine beige rosé, engobe brun	2	1	1		1		G.R.	1ère 1/2 lle s.
037.014-1	Terra Nigra	int blanchâtre, ext gris clair lissé	1	1	1				G.R.	1ère 1/2 lle s.
037.014-1	RPR	finement granuleuse rouge	2	1			2		G.R.	1ère 1/2 lle s.
037.014-1	NPR	finement granuleuse int brun rouge, ext gris foncé	1	1			1		G.R.	1ère 1/2 lle s.
037.014-1	dorée au mica	brun orangé micacée	2	1	1		1		G.R.	1ère 1/2 lle s.
037.014-1	C.Cl sa	blanchâtre	2	1	1			1	G.R.	1ère 1/2 lle s.
037.014-1	C.Cl sa	rose orangé	5	1	1		4		G.R.	1ère 1/2 lle s.
037.014-1	C.Cl sa	beige rosé	30	1			30		G.R.	1ère 1/2 lle s.
037.014-1	C.Cl sa	beige	14	1	1		13		G.R.	1ère 1/2 lle s.
037.014-1	C.Cl sa	brun rouge	2	1	1		1		G.R.	1ère 1/2 lle s.
037.014-1	CS sa	grise	5	1			5		G.R.	1ère 1/2 lle s.
037.014-1	CS sa	int gris clair, ext gris foncé	8	1	2	4	2		G.R.	1ère 1/2 lle s.
037.014-1	CS sa	int blanchâtre, ext gris clair lissé	13	1		4	9		G.R.	1ère 1/2 lle s.
037.014-1	CS gr	gris foncé	11	1	1		10		G.R.	1ère 1/2 lle s.
037.016-1	Sig - La Grauf	fine rouge à points blancs, engobe rouge	13	2	4		9		G.R.	1ère 1/2 lle s.
037.016-1	Sig - Lezoux	fine orangée, engobe rouge orangé	1	1	1				G.R.	1ère 1/2 lle s.
037.016-1	RPR	finement granuleuse rouge	7	1			7		G.R. (résiduel)	1ère 1/2 lle s.
037.016-1	C.Cl sa	sableuse beige rosé, engobe int rouge orangé	1	1			1		G.R.	1ère 1/2 lle s.

N° d'inv.	Catégorie céram	Description pâte	NR	NMI	Bord	Fond	Panse	Autre	Phase chrono	Datation du lot
037.016-1	C.Cl sa	int gris foncé, ext brun	1	1			1		G.R.	1ère 1/2 Ile s.
037.016-1	C.Cl sa	int orangé, ext beige	9	1		2	7		G.R.	1ère 1/2 Ile s.
037.016-1	C.Cl sa	rosée	4	1			4		G.R.	1ère 1/2 Ile s.
037.016-1	C.Cl sa	beige rosé	16	1		1	15		G.R.	1ère 1/2 Ile s.
037.016-1	C.Cl sa	rose orangé	11	1		1	10		G.R.	1ère 1/2 Ile s.
037.016-1	CS gr	gris clair	5	2	2		3		G.R.	1ère 1/2 Ile s.
037.016-1	CS sa	gris clair	5	1		1	4		G.R.	1ère 1/2 Ile s.
037.016-1	CS sa	int blanchâtre, ext gris foncé	7	1			7		G.R.	1ère 1/2 Ile s.
037.016-1	CS sa	gris foncé	23	4	5		18		G.R.	1ère 1/2 Ile s.
037.016-1	CS sa	gris clair, bandes lissées	1	1			1		G.R.	1ère 1/2 Ile s.
037.016-1	CS sa lustrée	int beige, ext gris foncé lissé	1	1			1		G.R.	1ère 1/2 Ile s.
037.017-1	C.Cl sa	beige rosé	1	1			1		G.R.	Ile / Ile s.
037.017-1	CS sa lustrée	int blanchâtre, ext gris clair lissé	1	1		1			G.R.	Ile / Ile s.
037.018-1	CNT	assez fine brun rouge	1	1		1			G.R. (résiduel)	Ile s.
037.018-1	NPR	finement granuleuse int rouge, ext gris foncé	2	1			2		G.R. (résiduel)	Ile s.
037.018-1	C.Cl sa	rouge, ext engobé blanc	2	1			2		G.R.	Ile s.
037.018-1	C.Cl sa	beige rosé	4	1			4		G.R.	Ile s.
037.018-1	C.Cl sa	beige	5	1			5		G.R.	Ile s.
037.018-1	C.Cl sa	rouge orangé	3	1			3		G.R.	Ile s.
037.018-1	C.Cl sa	int orangé, ext beige	1	1			1		G.R.	Ile s.
037.018-1	C.Cl sa	rosé	1	1		1			G.R.	Ile s.
037.018-1	CS sa	int beige, ext gris clair	2	1	1		1		G.R.	Ile s.
037.018-1	CS sa	beige rosé, ext gris foncé	1	1		1			G.R.	Ile s.
037.018-1	CS sa	gris foncé	9	2	2	1	6		G.R.	Ile s.
037.019-1	CNT	assez fine int gris, ext brun rouge	3	1			3		G.R. (résiduel)	1ère 1/2 Ile s.
037.019-1	Sig - La Grauf	fine rouge à points blancs, engobe rouge	9	1	3		6		G.R.	1ère 1/2 Ile s.
037.019-1	Terra Nigra dorée au mica	int rosé, ext gris foncé lissé	3	1		2	1		G.R. (résiduel)	1ère 1/2 Ile s.
037.019-1		brun orangé micacée	3	1			3		G.R. (résiduel)	1ère 1/2 Ile s.
037.019-1	NPR	finement granuleuse, int rouge, ext gris foncé lissé	2	1			2		G.R. (résiduel)	1ère 1/2 Ile s.
037.019-1	C.Cl sa	gris clair	3	1			3		G.R.	1ère 1/2 Ile s.
037.019-1	C.Cl sa	orangée	5	1			4	1	G.R.	1ère 1/2 Ile s.
037.019-1	C.Cl sa	rosée	1	1			1		G.R.	1ère 1/2 Ile s.
037.019-1	C.Cl sa	beige	2	1			2		G.R.	1ère 1/2 Ile s.
037.019-1	C.Cl sa	int orangé, ext beige	9	1	1		7	1	G.R.	1ère 1/2 Ile s.
037.019-1	C.Cl sa	rouge, ext engobé blanc	7	1			7		G.R.	1ère 1/2 Ile s.
037.019-1	C.Cl sa	int rosé, ext beige	10	1			10		G.R.	1ère 1/2 Ile s.
037.019-1	C.Cl gr	rouge orangé	4	1			4		G.R.	1ère 1/2 Ile s.

N° d'inv.	Catégorie céram	Description pâte	NR	NMI	Bord	Fond	Panse	Autre	Phase chrono	Datation du lot
037.019-1	CS sa	int gris, ext brun rouge	5	1			5		G.R.	1ère 1/2 Ile s.
037.019-1	CS sa	int blanchâtre, ext gris clair - 1 fgt ac décor "peau de crapaud"	10	1	4		6		G.R.	1ère 1/2 Ile s.
037.019-1	CS sa	gris foncé	29	1	2		27		G.R.	1ère 1/2 Ile s.
037.019-1	CS sa	int gris beige, ext gris foncé	27	1	1		26		G.R.	1ère 1/2 Ile s.
037.029-5	C.Cl sa	orangée	1	1		1			G.R. (résiduel)	Ile s.
037.029-5	C.Cl sa	beige	1	1	1				G.R. (résiduel)	Ile s.
037.029-5	CS gr	int gris, ext gris brun	4	2	2	2			G.R. (résiduel)	Ile s.
037.029-5	CS sa	int blanchâtre, ext gris foncé	2	1	1		1		G.R. (résiduel)	Ile s.
037.029-5	CS sa lustrée	sableuse gris foncé lissée	1	1			1		G.R. (résiduel)	Ile s.
037.029-5	C.Cl sa	int orangé, ext beige	2	1			2		indét	
037.029-5	glaçurée	sableuse blanchâtre, glaçure int et/ou ext verte	2	1	1	1			bas M-A (résiduel)	XIIIe - XIVe s.
037.029-5	C.Cl sa	orangée	1	1			1		moderne	
037.029-5	grès - Beauvaisis	fine gris beige	3	1			3		moderne	
037.029-5	glaçurée	sableuse orangée, glaçure int/ext verte	2	1	1		1		moderne	
037.029-5	glaçurée	sableuse orangée, glaçure int vert/marron	1	1	1				moderne	
037.029-5	glaçurée	sableuse beige, glaçure int jaune, ext marron	2	1		2			moderne	
037.029-5	faïence	sableuse orangée, glaçure int marron ext marron, int blanche	1	1		1			contemporain	
037.029-5	faïence	sableuse orangée, ext blanc - 2 fgt ac décor floral	2	1		2			contemporain	
037.029-5	glaçurée	sableuse orangé, ext marron, int blanc - 1 fgt ac liseré bleu	5	1	2	1	2		contemporain	
037.029-5	indét	sableuse grise, ext vitrifié	3	1	1	1	1		contemporain	
037.031-1	glaçurée	sableuse grise, ext vitrifié	1	1			1		indét	
037.031-1	glaçurée	sableuse grise, glaçure int/ext vert olive	1	1	1				moderne	
037.031-1	glaçurée	sableuse beige, glaçure int jaune/vert	1	1			1		moderne	
037.036-1	grès - Domfrontais	fine int brun, ext gris ardoise	4	1		1	3		moderne	
041.000-1	CS sa	int rosé, ext gris foncé	1	1	1				G.R.	Haut-Empire
041.006-1	CS sa	gris foncé	1	1	1				G.R. (résiduel)	Haut-Empire
041.006-1	grès - Beauvaisis	fine int gris beige, ext brun	2	1			2		moderne	
041.006-1	glaçurée	sableuse beige rosé, glaçure ext "léopard"	1	1	1				moderne	
041.006-1	glaçurée	sableuse orangée, glaçure int vert/marron	3	1	2		1		moderne	
041.006-1	faïence	blanche	5	2	2		1		moderne	
041.006-2	grès - Beauvaisis	fine int gris beige, ext brun orangé	14	1		3	11		moderne	
041.008-2	glaçurée	sableuse beige, glaçure int ou ext verte	2	1		2			bas M-A	

N° d'inv.	Catégorie céram	Description pâte	NR	NMI	Bord	Fond	Panse	Autre	Phase chrono	Datation du lot
041.008-2	grès - Beauvaisis	fine gris beige	1	1			1		moderne	
041.008-2	glaçurée	sableuse blanchâtre, glaçure int/ext verte	2	2	2				moderne	
041.008-2	glaçurée	sableuse beige, glaçure int marron	1	1			1		moderne	
041.009-2	glaçurée	sableuse beige rosé, glaçure ext vert clair	1	1			1		bas M-A	
041.009-2	glaçurée	sableuse grise, glaçure ext verte	2	1			2		bas M-A	
041.010-1	Sig - Argonne	fine orangée, engobe orangé - fgt de molette (UC 158)	1	1			1		G.R. (résiduel)	Bas-Empire
041.010-1	CS sa	gris foncé	1	1	1				G.R. (résiduel)	Haut-Empire
041.010-2	VRP	sableuse beige micacée, revêtement argileux int rouge	1	1		1			G.R. (résiduel)	Haut-Empire
041.010-1	CS sa	blanchâtre, ext gris	1	1		1			? M-A	
041.010-2	glaçurée	sableuse blanchâtre, glaçure int et/ou ext verte	3	1			3		bas M-A	
041.011-1	Sig - Lezoux	fine rouge orangée, engobe rouge orangé	1	1			1		G.R. (résiduel)	Haut-Empire
041.011-1	dorée au mica	brune micacée	1	1	1				G.R. (résiduel)	Haut-Empire
041.011-1	C.Cl sa	orangée	1	1			1		G.R. (résiduel)	Haut-Empire
041.011-1	C.Cl sa	beige orangé	1	1			1		G.R. (résiduel)	Haut-Empire
041.011-1	C.Cl sa	beige	1	1			1		G.R. (résiduel)	Haut-Empire
041.011-1	CS sa lustrée	int beige, ext gris foncé lissé	2	1			2		G.R. (résiduel)	Haut-Empire
041.011-1	CS sa	int beige, ext gris clair	1	1			1		G.R. (résiduel)	Haut-Empire
041.011-1	CS sa	int gris beige, ext gris foncé	1	1			1		G.R. (résiduel)	Haut-Empire
041.011-1	CS sa	blanchâtre, ext gris foncé	1	1		1			G.R. (résiduel)	Haut-Empire
041.020-1	C.Cl sa	beige rosé	5	1	1		4		G.R.	Ile s. ?
041.024-1	C.Cl sa	orangée	3	1	1			2	G.R.	Ile s. ?
041.024-1	CS sa	gris clair, ext gris foncé	1	1			1		G.R.	Ile s. ?
041.029-1	Sig - La Grauf	fine rouge à points blancs, engobe rouge	1	1	1				G.R.	Ile s.
041.029-1	Sig - Lezoux	fine orangée, engobe orangé	1	1			1		G.R.	Ile s.
041.029-1	C.Cl sa	beige orangé	1	1			1		G.R.	Ile s.
041.029-1	CS sa	gris foncé	3	1	1		2		G.R.	Ile s.
041.029-1	CS sa	int blanchâtre, ext gris clair	4	1			4		G.R.	Ile s.
041.034-1	C.Cl sa	finement granuleuse rouge, engobe ext blanc	1	1			1		G.R.	Ile s. (1ère 1/2 ?)
041.034-1	RPR	finement granuleuse rouge, ext lissé	1	1			1		G.R.	Ile s. (1ère 1/2 ?)
041.034-1	C.Cl sa	orangée	4	1	2		2		G.R.	Ile s. (1ère 1/2 ?)
041.034-1	C.Cl sa	beige	2	1			2		G.R.	Ile s. (1ère 1/2 ?)
041.034-1	CS gr	gris foncé	1	1	1				G.R.	Ile s. (1ère 1/2 ?)

N° d'inv.	Catégorie céram	Description pâte	NR	NMI	Bord	Fond	Panse	Autre	Phase chrono	Datation du lot
041.034-1	CS sa	int blanchâtre, ext gris clair	3	1	1		2		G.R.	Ile s. (1ère 1/2 ?)
041.035-1	C.Cl sa	beige rosé	2	1		1	1		G.R.	Haut-Empire
041.035-1	CS sa	gris foncé	1	1			1		G.R.	Haut-Empire
041.036-1	dorée au mica	granuleuse brun orangé micacée	1	1	1				G.R. (résiduel)	1ère 1/2 1er s.
041.036-1	C.Cl sa	int orangé, ext beige	5	1			5		G.R.	Haut-Empire
041.036-1	C.Cl sa	beige rosé	6	1			6		G.R.	Haut-Empire
041.036-1	C.Cl sa	orangée	2	1			2		G.R.	Haut-Empire
041.036-1	C.Cl sa	beige orangé	1	1			1		G.R.	Haut-Empire
041.036-1	CS sa lustrée	int blanchâtre, ext gris clair lissé	1	1			1		G.R.	Ile s. ?
041.036-1	CS sa	int beige, ext gris clair	1	1			1		G.R.	Haut-Empire
041.036-1	CS gr	int gris clair, ext gris foncé	1	1			1		G.R.	Haut-Empire
041.041-1	CS sa	int beige, ext gris foncé	1	1			1		G.R.	Haut-Empire
041.045-1	Sig - Lezoux	fine beige orangé, engobe orangé - fgts de panse décorés	2	1			2		G.R.	Haut-Empire
041.048-1	C.Cl sa	int orangé, ext beige	1	1	1				G.R.	fin 1er s. ?
041.048-1	C.Cl sa	int gris, ext brun orangé	1	1			1		G.R.	fin 1er s. ?
041.054-1	CS gr	gris foncé	3	1			3		G.R.	1er s.
041.054-1	amphore	sableuse beige rosé	1	1			1		G.R.	1er s.
041.057-2	dorée au mica	granuleuse brun orangé micacée	1	1	1				G.R.	1er s. (1ère 1/2 ?)
041.057-2	C.Cl sa	orangée	1	1			1		G.R.	1er s. (1ère 1/2 ?)
041.059-1	Terra Rubra	sableuse orangée, engobe ext rouge	1	1			1		G.R.	1er s. (1ère 1/2 ?)
041.061-1	Sig - Lezoux	fine beige orangé, engobe orangé	1	1			1		G.R.	1er s.
041.061-1	C.Cl sa	beige	1	1			1		G.R.	1er s.
041.064-1	CS gr	gris foncé	1	1			1		G.R.	1er s.
041.067-1	C.Cl sa	orangée	3	1			3		G.R.	Ile s. ?
041.067-1	C.Cl sa	beige orangé	7	1			7		G.R.	Ile s. ?
041.067-1	C.Cl sa	beige	1	1			1		G.R.	Ile s. ?
041.067-1	C.Cl gr	beige rosé	1	1	1				G.R.	Ile s. ?
041.068-1	C.Cl sa	beige rosé	2	1			2		G.R.	Haut-Empire
041.069-1	Terra Nigra	int blanchâtre, ext gris clair micacé	1	1	1				G.R. (résiduel)	1er s.
041.069-1	dorée au mica	granuleuse brun orangé micacée	1	1	1				G.R. (résiduel)	1er s.
041.069-1	C.Cl sa	int gris, ext brun orangé	1	1			1		G.R. (résiduel)	1er s.
041.069-1	C.Cl sa	beige rosé	1	1			1		G.R. (résiduel)	1er s.
041.069-1	amphore	sableuse beige	1	1			1		G.R. (résiduel)	1er s.
041.073-1	Terra Nigra	fgt noirci	1	1		1			G.R.	1er s.
041.073-1	C.Cl gr	beige rosé	4	1	2		2		G.R.	1er s.
041.082-1	CNT	granuleuse brun orangé, ext gris foncé, micacée	1	1			1		G.R.	1er s. (1ère 1/2 ?)
041.082-1	CS sa	orangée	1	1			1		G.R.	1er s. (1ère 1/2 ?)

N° d'inv.	Catégorie céram	Description pâte	NR	NMI	Bord	Fond	Panse	Autre	Phase chrono	Datation du lot
041.096-1	Sig - La Grauf	fine rouge à points blancs, engobe rouge	1	1			1		G.R.	Ile s. ?
041.096-1	Sig - Argonne	fine beige orangé, engobe orangé	1	1	1				G.R.	Ile s. ?
041.096-1	amphore	int gris, ext brun orangé	1	1	1				G.R.	Ile s. ?
041.096-1	C.Cl gr	beige rosé	1	1	1				G.R.	Ile s. ?
041.096-1	CS sa	int blanchâtre, ext gris foncé	1	1			1		G.R.	Ile s. ?
041.096-1	CS gr	gris clair	1	1	1				G.R.	Ile s. ?
041.096-1	glaçurée	sableuse beige, glaçure int/ext vert foncé	1	1			1		bas M-A (intrusif ?)	
041.097-1	Sig - Lezoux	fine orangée, engobe rouge orangé	1	1			1		G.R.	Haut-Empire
041.097-1	C.Cl sa	orangée	1	1			1		G.R.	Haut-Empire
041.097-1	amphore	sableuse int orangé, ext beige rosé	1	1			1	1	G.R.	Haut-Empire
041.097-1	amphore	sableuse orangée	1	1			1		G.R.	Haut-Empire
041.097-1	amphore	sableuse beige rosé	4	1	1		3		G.R.	Haut-Empire
041.100-1	CS sa	int blanchâtre, ext gris foncé lissé	12	1			12		G.R.	Ile s.
041.105-1	Sig - Lezoux	fine rouge orangé, engobe rouge orangé	1	1	1				G.R.	fin Ier s.
041.105-1	amphore	sableuse orangée	1	1			1		G.R.	fin Ier s.
041.105-1	dorée au mica	sableuse brun orangée micacée	1	1	1				G.R.	fin Ier s.
041.105-1	C.Cl sa	beige	1	1			1		G.R.	fin Ier s.
041.105-1	C.Cl sa	int orangé, ext beige	1	1			1		G.R.	fin Ier s.
041.105-1	C.Cl sa	brune	1	1		1			G.R.	fin Ier s.
041.105-1	CS sa	int blanchâtre, ext gris clair	1	1			1		G.R.	fin Ier s.
041.106-1	C.Cl sa	finement granuleuse rosée, engobe ext blanc	1	1			1		G.R.	fin Ier s. ?
041.108-1	dorée au mica	brun orangé micacée	1	1	1				G.R.	Ier s.
041.109-1	Terra Nigra	int blanchâtre, ext gris foncé lissé	1	1		1			G.R.	Ier s. (1ère 1/2 ?)
041.109-1	Terra Rubra	rosée, engobe int/ext orangé	1	1			1		G.R.	Ier s. (1ère 1/2 ?)
041.109-1	C.Cl sa	orangée	1	1			1		G.R.	Ier s. (1ère 1/2 ?)
041.109-1	CS gr	gris foncé	1	1			1		G.R.	Ier s. (1ère 1/2 ?)
041.123-1	Sig - La Grauf	fine rouge à points blancs, engobe rouge	2	2	2				G.R.	fin Ier / début Ile s.
041.123-1	C.Cl sa	int rosé, ext beige	1	1			1		G.R.	fin Ier / début Ile s.
041.123-1	C.Cl sa	beige orangé	1	1			1		G.R.	fin Ier / début Ile s.
041.123-1	C.Cl gr	beige rosé	1	1			1		G.R.	fin Ier / début Ile s.
041.123-1	CS gr	int gris clair, ext gris foncé	2	2	2				G.R.	fin Ier / début Ile s.
041.124-1	C.Cl sa	beige rosé	5	1	3		2		G.R.	fin Ier / début Ile s.
041.124-1	CS sa	gris foncé	4	1	1		3		G.R.	fin Ier / début Ile s.
041.128-1	CNT	assez fine grise micacée	1	1			1		G.R.	fin Ier s. ?

N° d'inv.	Catégorie céram	Description pâte	NR	NMI	Bord	Fond	Panse	Autre	Phase chrono	Datation du lot
041.128-1	NPR	finement granuleuse rouge, ext gris foncé lissé	1	1			1		G.R.	fin 1er s. ?
041.128-1	C.Cl sa	beige	6	1			6		G.R.	fin 1er s. ?
041.128-1	CS sa	gris foncé	3	2	2		1		G.R.	fin 1er s. ?
041.135-1	amphore	sableuse beige	1	1			1		G.R.	1er s.
041.135-1	Terra Nigra	int beige, ext gris foncé	1	1	1				G.R.	1er s.
041.138-1	dorée au mica	brun orangé micacée	1	1	1				G.R.	1er s.
041.138-1	Terra Rubra	beige rosé, engobe ext rouge orangé	1	1		1			G.R.	1er s.
041.138-1	C.Cl sa	orangée	1	1			1		G.R.	1er s.
041.140-1	C.Cl sa	beige rosé	1	1			1		G.R.	1er s. ?
041.145-1	Terra Nigra	int blanchâtre, ext gris foncé lissé	1	1	1				G.R.	1er s.
041.145-1	C.Cl sa	beige	3	1		2	1		G.R.	1er s.
041.145-1	C.Cl sa	beige rosé	2	1			2		G.R.	1er s.
041.145-1	dorée au mica	brun orangé micacée	1	1			1		G.R.	1er s.
041.145-1	C.Cl gr	int gris, ext beige rosé	1	1			1		G.R.	1er s.
041.145-1	CS sa	int gris clair, ext gris foncé - bandes lissées	1	1			1		G.R.	1er s.
041.147-1	C.Cl sa	beige rosé	1	1			1		G.R.	1er s.
041.149-1	C.Cl sa	beige	1	1			1		G.R.	1er s. ?
043.000-1	Sig - Lezoux	fine orangée, engobe brun orangé	1	1			1		G.R.	Haut-Empire
043.000-1	Sig - Argonne	fine orangée, engobe orangé	1	1			1		G.R.	Bas-Empire
043.000-1	Terra Nigra	int gris clair, ext gris foncé micacé	1	1		1			G.R.	1er s.
043.000-1	Terra Nigra	int beige rosé, ext gris foncé lissé	1	1	1				G.R.	1er s.
043.000-1	C.Cl sa	orangée	1	1			1		G.R.	Haut-Empire
043.000-1	amphore	sableuse rose orangée, ext beige	1	1			1		G.R.	Haut-Empire
043.000-1	CS gr	gris foncé	1	1			1		G.R.	Haut-Empire
043.000-1	CS sa	int gris beige, ext gris clair	1	1			1		G.R.	Haut-Empire
043.011-1	NPR	finement granuleuse int rouge, ext gris foncé	1	1			1		G.R. (résiduel)	1er s.
043.012-2	VRP	sableuse beige micacée, revêtement argileux ext rouge	1	1		1			G.R.	Haut-Empire
043.012-2	amphore	granuleuse beige rosé	3	1			3		G.R.	Haut-Empire
043.012-2	CS sa	gris foncé	1	1			1		G.R.	Haut-Empire
043.016-1	Sig - La Grauf	fine rouge à points blancs, engobe rouge	3	2	2	1			G.R.	1le s.
043.017-1	C.Cl sa	orangée	1	1			1		G.R.	Haut-Empire
043.029-1	C.Cl sa	orangée	1	1			1		G.R.	1le s. ?
043.032-3	Sig - La Grauf	fine rouge à points blancs, engobe rouge	9	2	5	4			G.R.	2e 1/2 1er s.
043.032-3	Terra Nigra	int blanchâtre, ext gris clair lissé	3	1	1		2		G.R.	2e 1/2 1er s.



N° d'inv.	Catégorie céram	Description pâte	NR	NMI	Bord	Fond	Panse	Autre	Phase chrono	Datation du lot
043.032-3	C.Cl sa	int orangé, ext beige	1	1			1		G.R.	2e 1/2 ler s.
043.032-3	C.Cl sa	int gris, ext brun orangé	2	1		2			G.R.	2e 1/2 ler s.
043.032-3	CS gr	gris foncé	1	1			1		G.R.	2e 1/2 ler s.
043.032-3	CS gr	int rouge, ext gris foncé	1	1			1		G.R.	2e 1/2 ler s.
043.041-1	dorée au mica	brun rouge micacée	1	1			1		G.R.	ler s.
043.041-1	Terra Nigra	int gris beige, ext gris clair lissé	1	1	1				G.R.	ler s.
043.041-1	C.Cl sa	beige	1	1			1		G.R.	ler s.
043.045-1	dorée au mica	brun orangé micacée	5	1	1		4		G.R.	ler s.
043.045-1	C.Cl sa	beige	1	1			1		G.R.	ler s.
043.045-1	C.Cl sa	int gris, ext brun orangé	2	1			2		G.R.	ler s.
043.045-1	CS sa	int brun rouge, ext gris foncé	1	1			1		G.R.	ler s.
043.047-1	CNT	assez fine gris foncé	1	1			1		G.R.	ler s.
043.055-1	C.Cl sa	int gris foncé, ext brun engobé blanc	3	1		3			G.R.	Haut-Empire
043.055-1	C.Cl sa	beige	9	1			9		G.R.	Haut-Empire
043.055-1	C.Cl sa	int gris clair, ext beige	2	1			2		G.R.	Haut-Empire
043.057-1	amphore	sableuse beige	1	1				1	G.R.	le s. ?
043.057-1	C.Cl gr	orangée	1	1	1				G.R.	le s. ?
043.057-1	CS gr	gris foncé	1	1			1		G.R.	le s. ?
043.060-1	Terra Nigra	int brun rouge, ext gris foncé lissé	1	1		1			G.R.	ler s.
043.060-1	Terra Nigra	int blanchâtre, ext gris clair	1	1	1				G.R.	ler s.
043.060-1	C.Cl sa	beige rosé	1	1			1		G.R.	ler s.
043.061-1	Sig - Lezoux	fine rouge orangée, engobe rouge orangé	3	1	1	1	1		G.R.	ler s. (2e 1/2 ?)
043.061-1	Terra Nigra	gris clair lissé	3	1	1		2		G.R.	ler s. (2e 1/2 ?)
043.061-1	amphore	sableuse orangée	1	1			1		G.R.	ler s. (2e 1/2 ?)
043.061-1	C.Cl sa	int orangé, ext beige	1	1			1		G.R.	ler s. (2e 1/2 ?)
043.061-1	C.Cl sa	beige	3	1		1	2		G.R.	ler s. (2e 1/2 ?)
043.061-1	CS gr	gris foncé	1	1			1		G.R.	ler s. (2e 1/2 ?)
043.062-1	CNT	grossière int brun rouge, ext gris foncé	1	1			1		G.R.	ler s. (2e 1/2 ?)
043.062-1	Terra Nigra	int blanchâtre, ext gris clair	6	1	3		3		G.R.	ler s. (2e 1/2 ?)
043.062-1	Terra Nigra	int brun rouge, ext gris foncé lissé	2	1			2		G.R.	ler s. (2e 1/2 ?)
043.062-1	C.Cl sa	orangée, engobe ext blanc	1	1			1		G.R.	ler s. (2e 1/2 ?)
043.062-1	C.Cl sa	int gris foncé, ext brun	1	1		1			G.R.	ler s. (2e 1/2 ?)
043.062-1	C.Cl sa	beige orangé	1	1			1		G.R.	ler s. (2e 1/2 ?)
043.063-1	dorée au mica	brun orangé micacée	1	1	1				G.R.	1ère 1/2 ler s.
043.064-1	Terra Nigra	int gris clair, ext gris lissé micacé	1	1		1			G.R.	ler s.
043.064-1	amphore	sableuse orangée	3	1			2	1	G.R.	ler s.
043.064-1	C.Cl sa	int gris, ext orangé	1	1		1			G.R.	ler s.
043.066-1	Sig - La Grauf	fine rouge à points blancs, engobe rouge	1	1	1				G.R.	dern. 1/3 ler - début Ile s.

N° d'inv.	Catégorie céram	Description pâte	NR	NMI	Bord	Fond	Panse	Autre	Phase chrono	Datation du lot
043.067-1	Terra Nigra	int beige rosé, ext gris foncé lissé	2	2	2				G.R.	2e 1/2 ler s.
043.070-1	Sig - Lezoux	fine beige rosé, engobe brun rouge	3	1	3				G.R.	milieu Ile - début Ile s.
043.070-1	CS sa	grise	2	1	2				G.R.	milieu Ile - début Ile s.
043.070-1	CS sa	int blanchâtre, ext gris clair	1	1			1		G.R.	milieu Ile - début Ile s.
043.070-1	CS sa	beige, ext gris foncé	1	1			1		G.R.	milieu Ile - début Ile s.
043.079-1	Sig - La Grauf	fine rouge à points blancs, engobe rouge	4	1	1		3		G.R.	Ile s. ?
043.079-1	C.Cl sa	orangée	1	1			1		G.R.	Ile s. ?
043.079-1	C.Cl sa	beige	10	1	2	1	7		G.R.	Ile s. ?
043.079-1	amphore	sableuse int orangé, ext beige	1	1	1		1		G.R.	Ile s. ?
043.079-1	amphore	granuleuse beige rosé	1	1			1		G.R.	Ile s. ?
043.079-1	CS sa	int beige, ext gris foncé	2	1			2		G.R.	Ile s. ?
043.080-1	C.Cl sa	beige rosé, ext orangé	28	1			28		G.R.	Ile / Ile s.
043.080-1	C.Cl sa	beige	1	1			1		G.R.	Ile / Ile s.
043.080-1	amphore	granuleuse beige rosé	1	1			1		G.R.	Ile / Ile s.
043.080-1	amphore	sableuse beige rosé	1	1			1		G.R.	Ile / Ile s.
043.080-1	CS sa	int gris clair, ext gris foncé	4	1	4				G.R.	Ile / Ile s.
043.082-1	C.Cl sa	beige	4	1			4		G.R.	Haut-Empire
043.082-1	C.Cl sa	beige rosé	2	1			2		G.R.	Haut-Empire
043.082-1	C.Cl sa	finement granuleuse rouge	1	1			1		G.R.	Haut-Empire
043.082-1	C.Cl sa	brune, ext engobé blanc	1	1			1		G.R.	Haut-Empire
043.082-1	C.Cl sa	beige	2	1			2		G.R.	Haut-Empire
043.082-1	CS sa	int beige, ext gris foncé	2	1			2		G.R.	Haut-Empire
044.000-1	CNT	assez fine gris foncé	2	1		1	1		G.R.	Haut-Empire
044.000-1	Sig - Lezoux	fine beige, engobe orangé	1	1	1				G.R.	Haut-Empire
044.000-1	C.Cl sa	orangée	4	1			3	1	G.R.	Haut-Empire
044.000-1	C.Cl sa	beige rosé	1	1			1		G.R.	Haut-Empire
044.000-1	C.Cl sa	int rosé, ext beige	1	1			1		G.R.	Haut-Empire
044.000-1	C.Cl sa	beige, engobe int/ext brun orangé	1	1			1		G.R.	Haut-Empire
044.000-1	CS gr	gris foncé	1	1			1		G.R.	Haut-Empire
044.000-1	CS sa	int brun, ext gris	1	1			1		G.R.	Haut-Empire
044.000-1	CS sa	int blanchâtre, ext gris lissé	1	1	1				G.R.	Haut-Empire
044.000-1	C.Cl gr	int rosé, ext beige	1	1	1				? M-A	
044.000-1	grès - Domfrontais	fine int brun, ext gris ardoise	1	1			1		moderne	
044.004-1	Sig - Argonne	fine orangée, engobe orangé	1	1	1				G.R. (résiduel)	Bas-Empire
044.004-1	glacurée	orangée, engobe int marron	2	1			2		moderne	
044.005-1	glacurée	sableuse blanchâtre, glaçure ext vert clair	1	1			1		moderne	
044.006-1	C.Cl sa	beige	1	1			1		G.R. (résiduel)	Haut-Empire
044.006-1	CS sa	int brun, ext gris foncé	1	1			1		G.R. (résiduel)	Haut-Empire

N° d'inv.	Catégorie céram	Description pâte	NR	NMI	Bord	Fond	Panse	Autre	Phase chrono	Datation du lot
044.007-1	CNT	assez fine brun orangé	3	1			3		G.R. (résiduel)	Haut-Empire
044.007-1	Terra Nigra	int blanchâtre, ext gris foncé lissé	1	1		1			G.R. (résiduel)	Haut-Empire
044.007-1	Sig - Argonne	fine orangée, engobe brun orangé - fgt de molette UC 67/68	1	1			1		G.R. (résiduel)	Bas-Empire
044.007-1	C.Cl sa	finement granuleuse rouge, ext engobé blanc	1	1			1		G.R. (résiduel)	Haut-Empire
044.007-1	C.Cl sa	beige	5	1	1		4		G.R. (résiduel)	Haut-Empire
044.007-1	C.Cl sa	orangée	3	1			3		G.R. (résiduel)	Haut-Empire
044.007-1	C.Cl sa	rose orangé	5	1			5		G.R. (résiduel)	Haut-Empire
044.007-1	amphore	sableuse beige rosé	1	1			1		G.R. (résiduel)	Haut-Empire
044.007-1	CS sa	int gris beige, ext gris	6	1			6		G.R. (résiduel)	Haut-Empire
044.007-1	CS sa	grise	17	1			17		G.R. (résiduel)	Haut-Empire
044.007-1	CS sa lustrée	int beige, ext gris foncé lissé	2	1	1		1		G.R. (résiduel)	Haut-Empire
044.007-1	CS gr	gris foncé	1	1		1			G.R. (résiduel)	Haut-Empire
044.007-1	CS gr	int gris, ext gris brun	1	1			1		? M-A	
044.007-1	C.Cl sa	beige rosé	3	1			3		M-A	
044.007-1	C.Cl sa	beige	4	3	3		1		bas M-A	
044.007-1	glacurée	sableuse beige, glaçure ext vert clair	2	1			2		bas M-A	
044.582-1	Terra Nigra	int beige rosé, ext gris foncé lissé	1	1			1		G.R. (résiduel)	Haut-Empire
044.582-1	CS sa	int gris beige, ext gris foncé	2	1			2		G.R. (résiduel)	Haut-Empire
044.582-1	C.Cl sa	beige	2	1			2		bas M-A	
044.583-1	Sig - Lezoux	fine orangée, engobe rouge - micro fgt	1	1			1		G.R. (résiduel)	Haut-Empire
044.583-1	C.Cl sa	int orangé, ext beige	1	1			1		G.R. (résiduel)	Haut-Empire
044.583-1	CS sa	gris foncé - très petits fgts	6	1	1		5		G.R. (résiduel)	Haut-Empire
044.583-1	CS gr	gris foncé	1	1	1				G.R. (résiduel)	Haut-Empire
044.583-1	C.Cl sa	blanchâtre	1	1			1		bas M-A	
044.584-1	C.Cl sa	beige	2	1			2		G.R. (résiduel)	Haut-Empire
044.584-1	C.Cl sa	orangée	1	1			1		G.R. (résiduel)	Haut-Empire
044.584-1	CS sa	int blanchâtre, ext gris foncé	1	1			1		G.R. (résiduel)	Haut-Empire
044.584-1	CS sa	grise	7	2	2		5		G.R. (résiduel)	Haut-Empire
044.585-1	CS gr	grise - micro fgt	1	1			1		G.R. (résiduel)	? Bas-Empire
044.586-1	indét	grossière grise	1	1	1				indét	/
051.003-1	Terra Nigra	int blanchâtre, ext gris foncé lissé	1	1	1				G.R.	dern. 1/4 1er s.
051.003-1	C.Cl sa	assez fine, int gris foncé, ext brun	1	1			1		G.R.	dern. 1/4 1er s.
051.003-1	RPR	finement granuleuse rouge orangé	1	1		1			G.R.	dern. 1/4 1er s.
051.003-1	C.Cl sa	rosée, engobe ext blanc	2	1			2		G.R.	dern. 1/4 1er s.
051.003-1	C.Cl sa	int rosé, ext beige	2	1			2		G.R.	dern. 1/4 1er s.
051.003-1	C.Cl sa	int orangé, ext beige	2	1			2		G.R.	dern. 1/4 1er s.
051.003-1	C.Cl sa	blanchâtre	2	1		1	1		G.R.	dern. 1/4 1er s.
051.003-1	C.Cl sa	beige rosé	1	1	1				G.R.	dern. 1/4 1er s.

N° d'inv.	Catégorie céram	Description pâte	NR	NMI	Bord	Fond	Panse	Autre	Phase chrono	Datation du lot
051.003-1	C.Cl sa	beige	6	1			6		G.R.	dern. 1/4 ler s.
051.003-1	CS gr	gris foncé	3	1	1	1	1		G.R.	dern. 1/4 ler s.
051.003-1	CS sa	gris	1	1			1		G.R.	dern. 1/4 ler s.
051.003-1	CS sa	int beige rosé, ext gris	2	1			2		G.R.	dern. 1/4 ler s.
051.003-1	CS sa	gris foncé	1	1			1		G.R.	dern. 1/4 ler s.
051.003-1	CS sa	gris foncé, int lissé	1	1			1		G.R.	dern. 1/4 ler s.
051.003-1	CS sa	int gris beige, ext brun gris	5	1	3		2		G.R.	dern. 1/4 ler s.
051.005-1	Sig - La Grauf	fine rouge à points blancs, engobe rouge	3	2	2		1		G.R.	dern. 1/4 ler s.
051.005-1	Terra Nigra	int beige, ext gris foncé lissé micacé	1	1			1		G.R.	dern. 1/4 ler s.
051.005-1	C.Cl sa	orangée	4	1			4		G.R.	dern. 1/4 ler s.
051.005-1	C.Cl sa	beige	5	1			5		G.R.	dern. 1/4 ler s.
051.005-1	C.Cl sa	rosée, engobe ext blanc	1	1			1		G.R.	dern. 1/4 ler s.
051.005-1	C.Cl sa	beige rosé	1	1		1			G.R.	dern. 1/4 ler s.
051.005-1	C.Cl sa	int beige rosé, ext gris beige	1	1			1		G.R.	dern. 1/4 ler s.
051.005-1	CS gr	int gris, ext gris orangé	1	1			1		G.R.	dern. 1/4 ler s.
051.005-1	CS gr	gris foncé	2	2	2		1		G.R.	dern. 1/4 ler s.
051.005-1	CS sa	gris beige	4	1	1		3		G.R.	dern. 1/4 ler s.
051.005-1	CS sa	gris clair - 1 fgt ac décor guilloché	2	1			2		G.R.	dern. 1/4 ler s.
051.005-1	CS sa	gris foncé	7	1			7		G.R.	dern. 1/4 ler s.
051.005-1	CS sa	gris foncé - décor "peau de crapaud"	5	1	2		3		G.R.	dern. 1/4 ler s.
051.005-1	CS sa lustrée	int gris beige, ext gris foncé lissé	3	1			3		G.R.	dern. 1/4 ler s.
051.006-1	Sig - La Grauf	fine rouge à points blancs, engobe rouge	2	1	1	1			G.R.	dern. 1/4 ler s.
051.006-1	C.Cl sa	orangée	10	1		2	8		G.R.	dern. 1/4 ler s.
051.006-1	CS gr	int brun rouge, ext gris foncé	1	1			1		G.R.	dern. 1/4 ler s.
051.008-1	Sig - La Grauf	fine rouge à points blancs, engobe rouge	3	2	3				G.R.	dern. 1/4 ler s.
051.008-1	C.Cl sa	beige orangé	2	1			2		G.R.	dern. 1/4 ler s.
051.008-1	C.Cl sa	orangée	1	1			1		G.R.	dern. 1/4 ler s.
051.008-1	C.Cl sa	int orangé, ext beige	1	1			1		G.R.	dern. 1/4 ler s.
051.008-1	C.Cl sa	rosée, engobe ext blanc	1	1			1		G.R.	dern. 1/4 ler s.
051.008-1	C.Cl sa	beige	3	1			3		G.R.	dern. 1/4 ler s.
051.008-1	C.Cl sa	int gris, ext brun	1	1	1				G.R.	dern. 1/4 ler s.
051.008-1	CS gr	gris clair	3	1			3		G.R.	dern. 1/4 ler s.
051.008-1	CS gr	int gris beige, ext gris brun	12	1			12		G.R.	dern. 1/4 ler s.
051.008-1	CS sa	int beige, ext gris clair, bandes lissées	1	1			1		G.R.	dern. 1/4 ler s.
051.008-1	CS sa	int gris clair, ext gris foncé	1	1	1				G.R.	dern. 1/4 ler s.
051.008-1	CS sa	gris foncé - décor "peau de crapaud"	1	1			1		G.R.	dern. 1/4 ler s.
051.013-1	CS sa	gris foncé	2	1			2		G.R.	2e 1/2 ler s.

N° d'inv.	Catégorie céram	Description pâte	NR	NMI	Bord	Fond	Panse	Autre	Phase chrono	Datation du lot
051.015-1	C.Cl sa	int gris foncé, ext brun	2	1			2		G.R.	2e 1/2 ler s.
051.015-1	CS gr	gris foncé	1	1	1				G.R.	2e 1/2 ler s.
052.001-1	amphore	granuleuse int orangé, ext beige	1	1			1		G.R.	Haut-Empire
052.001-3	CS sa	int beige, ext gris foncé	1	1			1		G.R.	Haut-Empire
052.003-1	C.Cl sa	int rosé, ext beige	1	1	1				G.R.	Haut-Empire
052.003-1	CS sa lustrée	int beige, ext gris foncé lissé	2	1			2		G.R.	Haut-Empire
052.003-3	CS sa	beige, ext gris foncé	1	1			1		G.R.	Haut-Empire
052.005-1	CS sa	int gris beige, ext gris clair	1	1			1		G.R.	Haut-Empire
052.007-1	C.Cl sa	rosée	1	1			1		G.R.	Ile s.
052.007-1	CS sa	int beige, ext gris clair	1	1			1		G.R.	Ile s.
052.007-1	CS sa lustrée	int beige, ext gris foncé lissé - décor guilloché	2	1	2				G.R.	Ile s.
052.012-1	CS sa	beige, ext gris	1	1			1		G.R.	Ile s. ?
052.013-1	C.Cl sa	orangée	1	1			1		G.R.	Ile s. ?
052.014-1	CS sa	gris foncé	5	2	2		3		G.R.	2e 1/2 ler s.
052.014-3	Sig - Lezoux	fine orangée, engobe orangé	2	1		1	1		G.R.	2e 1/2 ler s.
052.014-3	Terra Nigra	int beige rosé, ext gris foncé lissé	2	1	1		1		G.R.	2e 1/2 ler s.
052.014-3	dorée au mica	brun orangé micacée	1	1			1		G.R.	2e 1/2 ler s.
052.014-3	C.Cl sa	beige	2	1			2		G.R.	2e 1/2 ler s.
052.014-3	C.Cl sa	orangée	1	1			1		G.R.	2e 1/2 ler s.
052.014-3	C.Cl sa	beige rosé	2	1			2		G.R.	2e 1/2 ler s.
052.014-3	CS sa	gris foncé	9	4	4		5		G.R.	2e 1/2 ler s.
052.014-3	CS gr	int brun gris, ext gris clair	1	1	1				G.R.	2e 1/2 ler s.
052.017-4,2	Sig - Lezoux	fine rouge orangée, engobe rouge orangé - fgt d'estampille	1	1		1			G.R.	2e 1/2 ler s. (dern. 1/4 ?)
052.017-1	VRP	sableuse beige micacée, revêtement argileux int/ext rouge	11	1	2	2	7		G.R.	2e 1/2 ler s. (dern. 1/4 ?)
052.017-1	NPR	finement granuleuse, int rouge, ext gris foncé	1	1			1		G.R.	2e 1/2 ler s. (dern. 1/4 ?)
052.017-1	C.Cl sa	int gris, ext brun	3	1	1		2		G.R.	2e 1/2 ler s. (dern. 1/4 ?)
052.017-1	C.Cl sa	beige	2	1			2		G.R.	2e 1/2 ler s. (dern. 1/4 ?)
052.017-1	CS sa	rosé, ext gris	1	1			1		G.R.	2e 1/2 ler s. (dern. 1/4 ?)
052.017-1	CS gr	gris brun	1	1	1				G.R.	2e 1/2 ler s. (dern. 1/4 ?)
052.017-1	CS gr	gris foncé	6	1	2	1	3		G.R.	2e 1/2 ler s. (dern. 1/4 ?)
052.020-1	dorée au mica	brun orangé micacée	1	1			1		G.R.	ler s.
052.020-1	CS sa	gris foncé	3	1			3		G.R.	ler s.
052.021-1	VRP	orangée micacée, engobe int rouge - fgt retaillé (jeton ?)	1	1			1		G.R.	ler s.
052.024-1	C.Cl sa	beige	1	1			1		G.R. (résiduel)	Haut-Empire

N° d'inv.	Catégorie céram	Description pâte	NR	NMI	Bord	Fond	Panse	Autre	Phase chrono	Datation du lot
053.001-1	VRP	sableuse beige micacée, engobe int rouge orangé	1	1			1		G.R.	2e 1/2 ler s.
053.001-1	C.CI sa	beige	1	1	1				G.R.	2e 1/2 ler s.
053.001-1	CS sa	int gris clair, ext gris foncé	1	1	1				G.R.	2e 1/2 ler s.
053.001-1	CS sa	blanchâtre, ext gris clair	1	1	1				G.R.	2e 1/2 ler s.
053.001-4	Terra Nigra	fgt blanchâtre brûlé	1	1		1			G.R.	2e 1/2 ler s.
053.003-1	Terra Nigra	int rosé, ext gris foncé lissé micacé	1	1			1		G.R.	début 1/2 ler s.
053.003-1	CS gr	int gris, ext gris brun	4	1	1		3		G.R.	début 1/2 ler s.
053.003-1	CS gr	gris foncé	2	1			2		G.R.	début 1/2 ler s.
053.004-1	Terra Nigra	int beige, ext gris foncé lissé	1	1			1		G.R. (résiduel)	fin ler - lle s.
053.004-1	Lezoux - PF engobée	fine orangée, engobe gris foncé	1	1			1		G.R.	fin ler - lle s.
053.004-1	VRP	sableuse beige micacée, revêtement argileux int rouge	1	1			1		G.R.	fin ler - lle s.
053.004-1	C.CI sa	rouge, ext engobé blanc	1	1			1		G.R.	fin ler - lle s.
053.004-1	C.CI sa	orangée	1	1			1		G.R.	fin ler - lle s.
053.004-1	C.CI sa	beige	1	1		1			G.R.	fin ler - lle s.
053.004-1	C.CI sa	blanchâtre brûlée	2	1	2				G.R.	fin ler - lle s.
053.004-1	CS sa	gris foncé brûlée	2	1			2		G.R.	fin ler - lle s.
053.005-1	Sig - Lezoux	fine orangée, engobe orangé	1	1			1		G.R.	fin ler - lle s.
053.005-1	amphore	sableuse beige rosé	1	1			1		G.R.	fin ler - lle s.
053.009-1	indét	gris brun	1	1			1		indét	/
053.010-1	CNT	grossière int gris, ext brun gris	2	1			2		G.R.	1ère 1/2 ler s. (début ?)
053.010-1	CNT	grossière orangée micacée	2	1			2		G.R.	1ère 1/2 ler s. (début ?)
053.010-1	CNT	grossière beige micacée	2	1			2		G.R.	1ère 1/2 ler s. (début ?)
053.010-1	Terra Nigra	int gris clair, ext gris foncé lissé	1	1	1				G.R.	1ère 1/2 ler s. (début ?)
053.010-1	dorée au mica	brun orangée micacée	1	1	1				G.R.	1ère 1/2 ler s. (début ?)
053.010-1	amphore	sableuse beige - dt 30 très petits fgts	79	1			79		G.R.	1ère 1/2 ler s. (début ?)
053.010-1	C.CI sa	beige rosé	2	1			2		G.R.	1ère 1/2 ler s. (début ?)
053.010-1	C.CI sa	beige	3	1			3		G.R.	1ère 1/2 ler s. (début ?)
053.010-1	C.CI sa	int orangé, ext beige	3	1		1	2		G.R.	1ère 1/2 ler s. (début ?)
053.010-1	CS gr	gris clair	3	1			3		G.R.	1ère 1/2 ler s. (début ?)
053.010-1	CS sa	int beige, ext gris foncé	2	1		1	1		G.R.	1ère 1/2 ler s. (début ?)
053.010-1	NPR ?	finement granuleuse rosée, ext gris foncé	1	1			1		G.R.	1ère 1/2 ler s. (début ?)
053.022-1	amphore	sableuse beige	1	1			1		G.R.	lle s. ?
053.022-1	CS sa	int blanchâtre, ext gris clair	6	1		1	5		G.R.	lle s. ?
053.022-1	CS sa lustrée	int beige, ext gris foncé	2	1			2		G.R.	lle s. ?
054.005-1	glacurée	sableuse beige rosé, glaçure int marron mouchetée	2	1	1	1			moderne / contemp.	
054.008-3	glacurée	sableuse beige, glaçure int vert olive	1	1			1		moderne	XVIIIe s. ?

N° d'inv.	Catégorie céram	Description pâte	NR	NMI	Bord	Fond	Panse	Autre	Phase chrono	Datation du lot
054.008-3	glaçurée	sableuse beige, glaçure int vert foncé	1	1			1		moderne	XVIIIe s. ?
054.008-3	glaçurée	sableuse beige, glaçure int blanche, ext marron	1	1		1			moderne	XVIIIe s. ?
054.008-3	porcelaine	blanche	1	1		1			moderne	XVIIIe s. ?
054.010-1	glaçurée	sableuse beige, glaçure int vert olive	8	1	3	3	2		moderne	
054.010-1	grès - Beauvaisis	fine gris clair, traces de glaçure au sel	2	1		1	1		moderne	
054.011-1	C.Cl sa	orangée	1	1			1		G.R. (résiduel)	Haut-Empire
054.016-1	glaçurée	sableuse beige, glaçure int jaune, ext marron	1	1		1			moderne / contemp.	
054.020-1	C.Cl sa	rose orangée	1	1	1				moderne	
054.020-1	C.Cl sa	finement granuleuse rouge	1	1			1		moderne	
054.020-1	faïence	blanche	1	1	1				moderne	
054.021-1	CS sa	gris foncé - bandes lissées	1	1	1				G.R. (résiduel)	Ile / Ile s.
054.021-1	CS sa	int beige, ext gris foncé	1	1			1		G.R. (résiduel)	Ile / Ile s.
054.021-1	CS sa	gris foncé	1	1	1				G.R. (résiduel)	Ile / Ile s.
054.021-1	CS sa lustrée	int beige rosé, ext gris foncé lissé	2	1			2		G.R. (résiduel)	Ile / Ile s.
054.021-1	C.Cl sa	int orangé, ext beige	1	1			1		G.R. (résiduel)	Ile / Ile s.
054.021-1	C.Cl sa	orangée	1	1			1		G.R. (résiduel)	Ile / Ile s.
054.021-1	grès - Domfrontais	fine int brun, ext gris ardoise	1	1		1			moderne	
054.021-1	grès - Beauvaisis	fine gris clair	1	1		1			moderne	
054.021-1	glaçurée	sableuse beige, glaçure int verte	1	1			1		moderne	
054.021-1	glaçurée	sableuse orangée, glaçure ext vert foncé	1	1			1		moderne	
054.021-1	faïence	blanche	1	1			1		moderne	
054.027-1	glaçurée	sableuse beige rosé, glaçure int/ext vert clair	1	1	1				moderne / contemp.	XIXe - XXe s.
054.027-1	glaçurée	sableuse orangée, glaçure int/ext marron	1	1	1				moderne / contemp.	XIXe - XXe s.
054.027-1	glaçurée	sableuse beige, glaçure int/ext jaune	2	1	1		1		moderne / contemp.	XIXe - XXe s.
054.027-1	glaçurée	sableuse rosée, glaçure int ou ext marron - estampille "Vallauris"	3	1	1		2		contemporain	XIXe - XXe s.
054.027-1	grès - Beauvaisis	fine beige, ext marron	2	1		2			moderne / contemp.	XIXe - XXe s.
054.027-1	C.Cl sa	rosée	3	1		2	1		contemporain	XIXe - XXe s.
054.027-1	faïence	blanche - 6 fpts ac décor floral bleu ou vert	11	5	6	1	4		contemporain	XIXe - XXe s.
054.027-1	porcelaine	blanche - 1 fgt ac liseré doré	4	1	3	1			contemporain	XIXe - XXe s.
054.029-1	C.Cl sa	beige	3	1			3		moderne / contemp.	XIXe - XXe s.
054.029-1	glaçurée	sableuse beige, glaçure int jaune, ext marron	1	1			1		contemporain	XIXe - XXe s.

N° d'inv.	Catégorie céram	Description pâte	NR	NMI	Bord	Fond	Panse	Autre	Phase chrono	Datation du lot
054.029-1	glaçurée	sableuse grise, glaçure int verte, ext marron	1	1				1	contemporain	XIXe - XXe s.
054.029-1	faïence	blanche - décor floral bleu	1	1	1				contemporain	XIXe - XXe s.
054.030-1	grès - Doulton Lambeth	fine beige, ext brun - estampille sur le fond	2	1		2			contemporain	1858 - 1910
054.030-1	faïence	blanche - décor floral bleu	4	1	2	2			contemporain	XIXe s. ?
054.030-1	faïence	blanche - liseret bleu	3	1	3				contemporain	XIXe s. ?
054.030-1	faïence	blanche	1	1	1				contemporain	XIXe s. ?
054.030-1	grès - Beauvaisis	fine gris beige, ext marron	1	1			1		contemporain	XIXe s. ?
054.034-1	Terra Nigra	gris clair	1	1	1				G.R. (résiduel)	1er s.
054.034-1	C.Cl sa	int orangé, ext beige	1	1				1	G.R. (résiduel)	Haut-Empire
054.034-1	porcelaine	blanche	1	1			1		contemporain	XVIIIe - XXe s.
061.011-1	glaçurée	sableuse blanchâtre, glaçure int vert clair	1	1			1		moderne	
061.017-1	grès - Beauvaisis	fine int beige, ext brun	1	1			1		moderne	
062.002-1	glaçurée	sableuse rosée, glaçure int marron	1	1		1			moderne / contemp.	
062.002-1	porcelaine	bleue	1	1		1			contemporain	XVIIIe - XXe s.
062.004-1	CS sa	int gris beige, ext gris foncé	1	1			1		G.R. (résiduel)	Haut-Empire
062.004-1	glaçurée	sableuse blanchâtre, glaçure int vert mouchetée	1	1			1		moderne	
062.004-1	grès - Beauvaisis	fine beige, ext brun	1	1		1			moderne / contemp.	
062.005-1	glaçurée	sableuse orangée, glaçure int vert foncé	7	1		7			moderne	
062.005-1	porcelaine	blanche	1	1			1		moderne	XVIIIe s.
062.006-1	grès - Beauvaisis	fine beige	1	1	1				moderne	
062.006-2	Sig - La Grauf	fine rouge à points blancs, engobe rouge	1	1			1		G.R. (résiduel)	Haut-Empire
062.006-2	C.Cl sa	orangée	1	1		1			moderne	
062.006-2	C.Cl sa	beige rosé	1	1				1	moderne	
062.006-2	glaçurée	sableuse blanchâtre, glaçure ext verte	1	1			1		moderne	
062.006-2	glaçurée	sableuse beige, glaçure int/ext verte marbrée de marron	2	1			2		moderne	
062.007-1	CS sa	int blanchâtre, ext gris	1	1			1		G.R. (résiduel)	Haut-Empire
062.008-1	grès - Domfrontais	fine int brun, ext gris ardoise	1	1			1		moderne / contemp.	
062.008-1	faïence	blanche	1	1					G.R. (résiduel ?)	Haut-Empire
062.010-1	CS sa	int beige, ext gris	1	1			1		moderne / contemp.	
063.007-1	Sig - La Grauf	fine rouge à points blancs, engobe rouge	1	1			1		G.R. (résiduel)	Haut-Empire
063.007-1	CS sa	int beige, ext gris clair	1	1					G.R. (résiduel)	Haut-Empire
063.018-1	Terra Nigra	int beige, ext gris foncé lissé	1	1			1		G.R. (résiduel ?)	1er s.



N° d'inv.	Catégorie céram	Description pâte	NR	NMI	Bord	Fond	Panse	Autre	Phase chrono	Datation du lot
063.028-1	Sig - Lezoux	fine rose orangé, engobe orangé	2	1		2			G.R.	1er- Ile s.
063.028-1	Terra Nigra	int beige, ext gris foncé lissé micacé	1	1			1		G.R.	1er- Ile s.
063.038-1	CS sa	int blanchâtre, ext gris clair	1	1	1				G.R.	Ile s.
063.039-1	CS sa	gris	1	1	1				G.R.	2e 1/2 1er - début Ile s.
063.045-1	NPR	finement granuleuse int rouge, ext gris foncé lissé	1	1			1		G.R. (résiduel ?)	2e 1/2 1er s.
063.045-1	Terra Nigra	int beige, ext gris foncé lissé	1	1	1				G.R. (résiduel ?)	2e 1/2 1er s.
063.045-1	Terra Nigra	int beige, ext gris foncé lissé	1	1			1		G.R. (résiduel ?)	2e 1/2 1er s.
063.045-1	C.Cl gr	finement granuleuse rouge, engobe ext blanc	1	1			1		G.R. (résiduel ?)	2e 1/2 1er s.
063.045-1	C.Cl sa	orangée, engobe ext blanc	1	1			1		G.R. (résiduel ?)	2e 1/2 1er s.
063.045-1	C.Cl sa	rose orangé	1	1	1				G.R. (résiduel ?)	2e 1/2 1er s.
063.045-1	C.Cl sa	int orangé, ext beige	2	1			2		G.R. (résiduel ?)	2e 1/2 1er s.

063.047-1	CNT	assez fine int brun rouge, ext brun, micacée	1	1			1		G.R. (résiduel)	fin 1er - Ile s.
063.047-1	Argonne - PF engobée	int gris orangé, ext gris engobé sablé	1	1			1		G.R.	fin 1er - Ile s.
063.047-1	C.Cl sa	beige	1	1			1		G.R.	fin 1er - Ile s.
063.047-1	CS gr	int brun rouge, ext gris clair	1	1			1		G.R.	fin 1er - Ile s.
063.047-1	CS sa	int gris foncé, ext brun orangé	1	1			1		G.R.	fin 1er - Ile s.
063.049-1	Terra Nigra	int orangé, ext gris foncé lissé micacé - micro fgts	1	1			1		G.R.	1er s.
063.049-1	CS gr	gris foncé	1	1			1		G.R.	1er s.
063.050-1	C.Cl sa	orangée, ext engobé blanc	1	1			1		G.R. (résiduel)	Haut-Empire
063.050-1	C.Cl sa	beige	1	1	1				G.R. (résiduel)	Haut-Empire
063.050-1	amphore	sableuse beige rosé	1	1			1		G.R. (résiduel)	Haut-Empire
063.050-1	CS sa	int blanchâtre, ext gris foncé	1	1			1		G.R. (résiduel)	Haut-Empire
063.051-2	amphore	sableuse beige rosé	3	1			1		G.R. (résiduel)	Haut-Empire
063.053-2	CS sa	int blanchâtre, ext gris	1	1		1			G.R.	Haut-Empire
063.063-1	CS sa	int blanchâtre, ext gris clair	1	1	1				G.R.	Ile s.
063.063-1	CS sa	int gris clair, ext gris foncé lissé	2	1		2			G.R.	Ile s.
063.063-1	C.Cl sa	beige rosé	1	1			1		G.R.	Ile s.
063.063-1	C.Cl sa	beige	1	1			1		G.R.	Ile s.
072.002-1	Argonne - PF engobée	int gris orangé, ext gris engobé sablé	2	1			2		G.R.	Ile - Ile s.
072.002-1	CS sa	int gris clair, ext gris foncé	1	1			1		G.R.	Ile - Ile s.
072.002-1	CS sa	int gris beige, ext gris clair	4	1	1		3		G.R.	Ile - Ile s.
072.002-1	C.Cl gr	beige rosé, ext noirci	1	1			1		G.R.	Ile - Ile s.
072.005-5	C.Cl sa	orangée	1	1			1		G.R.	Ile - Ile s.
072.005-5	CS sa	int beige, ext gris clair, bandes lissées	1	1			1		G.R.	Ile - Ile s.
072.005-5	CS sa	int gris beige, ext gris foncé	5	1	1		4		G.R.	Ile - Ile s.

N° d'inv.	Catégorie céram	Description pâte	NR	NMI	Bord	Fond	Panse	Autre	Phase chrono	Datation du lot
072.012-1	Sig - Lezoux	fine orangée, engobe rouge orangé - micro fgt	1	1	1				G.R.	Ile (1ère 1/2 ?)
072.012-1	Terra Nigra	int rosé, ext gris foncé lissé	1	1			1		G.R.	Ile (1ère 1/2 ?)
072.012-1	CS sa	int blanchâtre, ext gris foncé	3	1			3		G.R.	Ile (1ère 1/2 ?)
072.012-1	CS sa	blanchâtre, ext gris clair	1	1			1		G.R.	Ile (1ère 1/2 ?)
072.015-1	CNT	grossière gris foncé	1	1			1		G.R.	Ile s. (1ère 1/2 ?)
072.015-1	CS gr	int gris clair, ext gris foncé	2	1			2		G.R.	Ile s. (1ère 1/2 ?)
072.015-1	CS sa	int gris clair, ext gris foncé	6	3	4		2		G.R.	Ile s. (1ère 1/2 ?)
072.015-1	CS sa	gris foncé, bandes lissées	1	1	1				G.R.	Ile s. (1ère 1/2 ?)
072.015-1	CS sa	int beige, ext gris	5	1			5		G.R.	Ile s. (1ère 1/2 ?)
072.015-1	CS sa	fgts noircis	2	1			2		G.R.	Ile s. (1ère 1/2 ?)
072.026-1	CS sa	gris clair - décor "peau de crapaud"	1	1			1		G.R. (résiduel)	Ile s.
072.028-1	CS sa	int blanchâtre, ext gris clair	1	1	1				G.R.	Ile - Ile s.
072.028-1	CS sa	gris clair	1	1			1		G.R.	Ile - Ile s.
072.028-1	CS sa	brun gris	1	1	1				G.R.	Ile - Ile s.
072.028-1	CS sa	gris clair	1	1			1		G.R.	Ile - Ile s.
072.029-10	CS sa	int gris clair, ext gris brun	1	1		1			G.R.	Haut-Empire
072.030-1	C.Cl sa	beige orangé	2	1			2		G.R.	Ile s. (2e 1/2 ?)
072.030-1	C.Cl sa	orangée	1	1			1		G.R.	Ile s. (2e 1/2 ?)
072.030-1	CS sa lustrée	int beige, ext gris foncé lissé	1	1			1		G.R.	Ile s. (2e 1/2 ?)
072.030-1	CS sa	int gris beige, ext gris foncé, bandes lissées	1	1	1				G.R.	Ile s. (2e 1/2 ?)
072.030-1	CS sa	int blanchâtre, ext gris clair	5	1	1		4		G.R.	Ile s. (2e 1/2 ?)
072.031-1	C.Cl sa	int orangé, ext brun orangé	1	1			1		G.R.	Haut-Empire
073.000-1	CS sa	int beige, ext gris foncé	1	1			1		G.R.	Haut-Empire
073.000-1	CS sa	gris clair	1	1			1		G.R.	Haut-Empire
073.000-1	CS sa	int blanchâtre, ext gris clair lissé	1	1	1				G.R.	Haut-Empire
073.000-1	CS gr	gris beige	1	1	1				haut M-A	
073.000-1	C.Cl sa	orangée	1	1			1		bas M-A	
073.000-1	glaçurée	sableuse beige rosé, glaçure int/ext verte	2	1	1		1		bas M-A	
073.003-1	Terra Nigra	int rosé, ext gris foncé lissé micacé	1	1			1		G.R. (résiduel)	Ile / Ile s.
073.006-1	CS sa	gris clair	1	1	1				G.R. (résiduel)	Ile / Ile s.
073.006-1	CS sa	int beige, ext gris clair	2	1			2		G.R. (résiduel)	Ile / Ile s.
073.006-1	C.Cl sa	int orangé, ext beige	1	1			1		G.R. (résiduel)	Ile / Ile s.
073.006-1	C.Cl sa	beige rosé	5	1		1	3	1	bas M-A	
073.006-1	C.Cl sa	gris beige	1	1			1		bas M-A	
073.006-1	glaçurée	sableuse blanchâtre, glaçure int vert clair	1	1			1		bas M-A	
073.006-1	glaçurée	sableuse beige rosé, glaçure ext verte	1	1			1		bas M-A	

N° d'inv.	Catégorie céram	Description pâte	NR	NMI	Bord	Fond	Panse	Autre	Phase chrono	Datation du lot
073.006-1	glazurée	sableuse grise, traces de glaçure à l'int	1	1	1				bas M-A	
073.006-1	C.Cl sa	orangée	1	1			1		moderne	
073.019-1	C.Cl gr	beige rosé	1	1			1		haut M-A ? (résiduel)	
073.019-1	C.Cl sa	beige rosé	1	1			1		haut M-A ? (résiduel)	
073.019-1	grès - Beauvaisis	fine gris beige	1	1			1		bas M-A	
073.020-1	CS sa	grise	1	1			1		haut M-A ?	
073.024-1	glazurée	beige - traces de glaçure jaune pâle	1	1			1		bas M-A	
073.026-1	CNT	assez fine int gris foncé, ext brun	1	1			1		G.R. (résiduel)	lle / lle s.
073.026-1	CS sa	int blanchâtre, ext gris clair	2	1			2		G.R.	lle - lle s.
073.030-1	NPR	finement granuleuse int brun rouge, ext gris foncé	2	1			2			ler s.
074.000-1	CS gr	gris foncé	1	1	1				G.R.	2e 1/2 ler s.
074.005-1	CNT	grossière brun orangé micacée	1	1			1		G.R.	ler s.
074.005-1	Terra Nigra	int blanchâtre, ext gris clair lissé - micro fgts	2	1			2		G.R.	ler s.
074.005-1	C.Cl sa	int orangé, ext beige - micro fgts	2	1			2		G.R.	ler s.
075.000-1	C.Cl sa	orangée	1	1			1		G.R.	lle / lle s.
075.000-1	C.Cl sa	int orangé, ext beige	2	1			2		G.R.	lle / lle s.
075.000-1	C.Cl sa	beige	3	1	1		2		G.R.	lle / lle s.
075.000-1	CS gr	gris clair	6	1	2	1	3		G.R.	lle / lle s.
075.000-1	CS sa	int blanchâtre, ext gris foncé	2	1		1	1		G.R.	lle / lle s.
075.000-1	CS sa	int gris beige, ext gris foncé	2	1			2		G.R.	lle / lle s.
075.000-1	CS sa	int gris brun, ext gris foncé	3	1		3			G.R.	lle / lle s.
075.000-1	CS sa	gris foncé	1	1	1				G.R.	lle / lle s.
075.002-1	Sig - Lezoux	fine rouge orangée, engobe rouge orangé	1	1		1			G.R. (résiduel)	milieu lle - lle s.
075.002-1	Sig - Argonne	fine orangée, engobe orangé	1	1	1				G.R. (résiduel)	milieu lle - lle s.
075.002-1	C.Cl sa	orangée	12	1	1	1	10		G.R. (résiduel)	milieu lle - lle s.
075.002-1	C.Cl sa	beige orangé	1	1			1		G.R. (résiduel)	milieu lle - lle s.
075.002-1	C.Cl sa	beige rosé	5	1			5		G.R. (résiduel)	milieu lle - lle s.
075.002-1	C.Cl sa	int orangé, ext beige	4	1			4		G.R. (résiduel)	milieu lle - lle s.
075.002-1	C.Cl sa	beige	3	1			3		G.R. (résiduel)	milieu lle - lle s.
075.002-1	CS sa	gris foncé	1	1			1		G.R. (résiduel)	milieu lle - lle s.
075.002-1	CS sa	int blanchâtre, ext gris clair	5	1	1		4		G.R. (résiduel)	milieu lle - lle s.
075.002-1	CS sa	int beige, ext gris foncé	6	2	2	1	3		G.R. (résiduel)	milieu lle - lle s.
075.002-1	C.Cl sa	int beige, ext brun orangé	1	1			1		G.R. (résiduel)	milieu lle - lle s.
075.002-1	C.Cl gr	rose orangé	1	1			1		? M-A	
075.002-1	grès - Domfrontais	fine int brun, ext gris ardoise	1	1			1		moderne	
075.002-1	grès - Beauvaisis	fine gris beige	1	1			1		bas M-A / moderne	

N° d'inv.	Catégorie céram	Description pâte	NR	NMI	Bord	Fond	Panse	Autre	Phase chrono	Datation du lot
075.003-1	CS sa	int gris beige, ext gris clair	2	1	1		1		G.R.	Ile s. ?
075.005-3	Sig - Lezoux	fine orangée, engobe rouge orangé	1	1			1		G.R.	Ile s. ?
075.005-3	CS sa	int beige, ext gris clair	6	1			6		G.R.	Ile s. ?
075.006-1	Sig - Lezoux	fine orangée, engobe rouge orangé	2	1			2		G.R.	2e 1/2 Ile s. ?
075.006-1	C.Cl sa	beige rosé	1	1			1		G.R.	2e 1/2 Ile s. ?
075.006-1	CS sa lustrée	int gris beige, ext gris foncé lissé	3	1		1	2		G.R.	2e 1/2 Ile s. ?
075.006-1	CS sa	int blanchâtre, ext gris clair, bandes lissées	2	1	1		1		G.R.	2e 1/2 Ile s. ?
075.006-1	CS sa	gris foncé	9	1	1		8		G.R.	2e 1/2 Ile s. ?
075.007-1	C.Cl sa	int orangé, ext beige	1	1		1			G.R.	Ile s. ?
075.007-1	CS gr	gris beige - micro fgt	1	1			1		G.R.	Ile s. ?
075.007-1	CS sa lustrée	int beige, ext gris foncé lissé	1	1			1		G.R.	Ile s. ?
075.011-1	Argonne - PF engobée	fine orangée, engobe brun noir brillant	1	1			1		G.R.	Ile s. ?
075.011-1	C.Cl sa	rose orangé	1	1			1		G.R.	Ile s. ?
075.011-1	CS sa	grise	1	1			1		G.R.	Ile s. ?
075.020-1	Sig - Lezoux	fine rouge orangée, engobe rouge orangé	1	1			1		G.R.	2e 1/2 Ile s. ?
075.020-1	C.Cl sa	int orangé, ext beige	1	1			1		G.R.	2e 1/2 Ile s. ?
075.020-1	CS sa	grise	2	1	2				G.R.	2e 1/2 Ile s. ?
075.022-1	Argonne - PF engobée	fine orangée, engobe brun sablé	2	1			2		G.R.	Ile s.
075.023-1	Sig - Lezoux	fine rouge, engobe rouge	1	1		1			G.R.	Ile s. ?
075.023-1	Sig - Lezoux	fine beige orangé, engobe brun orangé	1	1			1		G.R.	Ile s. ?
075.023-1	C.Cl sa	int rose, ext beige	4	1			4		G.R.	Ile s. ?
075.023-1	C.Cl sa	int orangé, ext beige	1	1			1		G.R.	Ile s. ?
075.023-1	CS sa	int beige, ext gris foncé	1	1			1		G.R.	Ile s. ?
075.023-1	CS sa	gris foncé	1	1			1		G.R.	Ile s. ?
075.023-1	CS sa	int blanchâtre, ext gris foncé, bandes lissées	2	1			2		G.R.	Ile s. ?
075.031-1	Sig - Lezoux	fine beige orangé, engobe orangé	1	1			1		G.R.	Ile - Ile s.
075.031-1	Sig - Lezoux	fine rouge orangé, engobe rouge orangé	1	1			1		G.R.	Ile - Ile s.
075.031-1	Sig - Lezoux	fine orangée, engobe orangé	1	1			1		G.R.	Ile - Ile s.
075.031-1	Argonne - PF engobée	fine orangée, engobe brun sablé	3	1			3		G.R.	Ile - Ile s.
075.031-1	C.Cl sa	orangée	6	1			6		G.R.	Ile - Ile s.
075.031-1	C.Cl sa	rosée, ext beige	9	1		1	8		G.R.	Ile - Ile s.
075.031-1	C.Cl sa	beige	6	1			6		G.R.	Ile - Ile s.
075.031-1	C.Cl sa	int rouge, ext brun	1	1			1		G.R.	Ile - Ile s.
075.031-1	CS sa	int beige, ext gris clair	3	2	2		1		G.R.	Ile - Ile s.
075.031-1	CS sa	int beige, ext gris foncé	5	1			5		G.R.	Ile - Ile s.
075.031-1	CS sa	grise	5	1			5		G.R.	Ile - Ile s.

N° d'inv.	Catégorie céram	Description pâte	NR	NMI	Bord	Fond	Panse	Autre	Phase chrono	Datation du lot
075.031-1	CS sa	int beige, ext gris clair, bandes lissées	4	1	1		3		G.R.	Ile - Ile s.
075.031-1	CS sa	gris clair	22	2	2		20		G.R.	Ile - Ile s.
075.031-1	CS sa lustrée	int blanchâtre, ext gris foncé lissé	5	3	3		2		G.R.	Ile - Ile s.
075.032-1	CS sa	int blanchâtre, ext gris foncé, bandes lissées	1	1			1		G.R.	Ile - Ile s.
075.032-1	CS sa	int beige, ext gris clair	2	1			2		G.R.	Ile - Ile s.
075.034-1	CS sa	int beige, ext gris clair	2	1			2		G.R.	Ile - Ile s.
075.034-1	CS sa	gris clair	1	1			1		G.R.	Ile - Ile s.
075.034-1	glaçurée	sableuse beige rosé, glaçure ext vert clair	1	1				1	bas M-A (intrusif ?)	
075.041-1	Sig - Lezoux	fine orangée, engobe rouge orangé	2	1	1		1		G.R.	milieu Ile - Ile s.
075.041-1	CS sa	int beige, ext gris	3	1	1	1	1		G.R.	milieu Ile - Ile s.
075.041-1	glaçurée	sableuse beige, glaçure ext vert clair	1	1			1		bas M-A	
075.042-1	CS sa	gris clair	1	1			1		G.R.	Ile - Ile s.
075.042-1	CS sa	int blanchâtre, ext gris foncé, bandes lissées	1	1			1		G.R.	Ile - Ile s.
075.047-1	CS sa	int beige, ext gris foncé	1	1			1		G.R.	Ile - Ile s.
075.049-1	C.Cl sa	int orangé, ext beige	5	1			5		G.R.	Ile - Ile s.
075.049-1	C.Cl sa	beige rosé	2	1			2		G.R.	Ile - Ile s.
075.049-1	CS sa	int blanchâtre, ext gris foncé	2	1	1		1		G.R.	Ile - Ile s.
075.055-1	Lezoux - PF engobée	fine rose orangé, engobe brun foncé sablé	1	1			1		G.R.	Ile s.
075.055-1	C.Cl sa	orangée	2	1			2		G.R.	Ile s.
075.055-1	CS sa lustrée	int blanchâtre, ext gris foncé lissé	1	1			1		G.R.	Ile s.
075.055-1	CS sa	int blanchâtre, ext gris foncé	11	1		1	10		G.R.	Ile s.
075.055-1	CS gr	gris foncé	4	1			4		G.R.	Ile s.
075.057-1	Sig - La Grauf	fine rouge à points blancs, engobe rouge - micro fgts	2	1			2		G.R.	milieu Ile - Ile s.
075.057-1	Sig - Lezoux	fine rouge orangé, engobe rouge orangé - micro fgt	1	1			1		G.R.	milieu Ile - Ile s.
075.057-1	Sig - Argonne	fine orangée, engobe orangé - décor guilloché	1	1			1		G.R.	milieu Ile - Ile s.
075.057-1	Métallescente - indét	fine beige, ext gris brun brillant	1	1			1		G.R.	milieu Ile - Ile s.
075.057-1	C.Cl sa	orangée	2	1	1		1		G.R.	milieu Ile - Ile s.
075.057-1	C.Cl sa	beige rosé	3	1			3		G.R.	milieu Ile - Ile s.
075.057-1	C.Cl sa	blanchâtre	2	1			2		G.R.	milieu Ile - Ile s.
075.057-1	C.Cl sa	beige	4	1			4		G.R.	milieu Ile - Ile s.
075.057-1	CS sa	int beige, ext gris foncé	2	1			2		G.R.	milieu Ile - Ile s.
075.057-1	CS sa	int beige, ext gris clair	3	2	2		1		G.R.	milieu Ile - Ile s.
075.057-1	CS sa	gris foncé	3	1			3		G.R.	milieu Ile - Ile s.

N° d'inv.	Catégorie céram	Description pâte	NR	NMI	Bord	Fond	Panse	Autre	Phase chrono	Datation du lot
075.058-1	CS sa	int blanchâtre, ext gris clair	2	1			2		G.R.	Ile / Ile s.
075.068-1	C.Cl sa	orangée	1	1			1		G.R.	Ile - Ile s.
075.068-1	C.Cl sa	int orangé, ext beige	2	1			2		G.R.	Ile - Ile s.
075.068-1	C.Cl sa	beige	2	1			2		G.R.	Ile - Ile s.
075.068-1	CS sa	int beige, ext gris foncé	2	1			2		G.R.	Ile - Ile s.
075.068-1	CS sa	int beige, ext gris foncé, bandes lissées	2	1	1		1		G.R.	Ile - Ile s.
075.076-1	C.Cl sa	orangée	1	1			1		G.R.	Ile - Ile s.
075.081-1	CS sa	int blanchâtre, ext gris foncé	1	1			1		G.R.	Haut-Empire
075.091-1	C.Cl sa	orangée	2	1			2		G.R.	Ile - Ile s.
075.091-1	C.Cl sa	beige orangé	1	1			1		G.R.	Ile - Ile s.
075.091-1	C.Cl sa	beige	1	1		1	1		G.R.	Ile - Ile s.
075.091-1	CS sa	int gris foncé, ext gris clair	3	1	1	1	1		G.R.	Ile - Ile s.
075.091-1	CS sa	int blanchâtre, ext gris clair	4	1			4		G.R.	Ile - Ile s.
075.091-1	CS sa	int gris clair, ext gris foncé - décor "peau de crapaud"	1	1			1		G.R.	Ile - Ile s.
075.091-1	CS gr	gris foncé	2	1			2		G.R.	Ile - Ile s.
075.101-1	CNT	assez fine int gris, ext brun, micacée	1	1			1		G.R.	Ile - Ile s.
075.101-1	CS sa	grise	1	1			1		G.R.	Ile - Ile s.
075.101-1	CS gr	gris foncé	1	1			1		G.R.	Ile - Ile s.
075.121-1	indét	brun gris	1	1			1		indét	/
075.121-1	Sig - Lezoux	fine orangée, engobe rouge orangé	1	1			1		G.R.	milieu Ile - Ile s.
075.121-1	Argonne - PF engobée	fine gris orangé, engobe brun sablé	4	1			4		G.R.	milieu Ile - Ile s.
075.121-1	C.Cl sa	finement granuleuse rouge	1	1			1		G.R.	milieu Ile - Ile s.
075.121-1	C.Cl sa	int orangé, ext beige	10	1			10		G.R.	milieu Ile - Ile s.
075.121-1	C.Cl sa	beige	2	1			2		G.R.	milieu Ile - Ile s.
075.121-1	C.Cl sa	orangée	2	1			2		G.R.	milieu Ile - Ile s.
075.121-1	CS sa	gris beige, ext gris foncé	12	4	4		8		G.R.	milieu Ile - Ile s.
075.121-1	CS sa	beige, ext gris foncé lissé	5	2	2		3		G.R.	milieu Ile - Ile s.
075.121-1	CS sa	gris clair	6	1		1	5		G.R.	milieu Ile - Ile s.
075.121-1	CS sa	int blanchâtre, ext gris clair - 1 fgt ac décor	11	1	1		10		G.R.	milieu Ile - Ile s.
075.121-1	C.Cl sa	blanchâtre	1	1			1		bas M-A	
081.000-1	Sig - Lezoux	fine orangée, engobe orangé	8	1	3		5		G.R.	Haut-Empire
081.000-1	CS sa	int blanchâtre, ext gris clair	1	1	1				G.R.	Haut-Empire
081.000-1	CS sa lustrée	int beige, ext gris foncé lissé	1	1	1				G.R.	Haut-Empire
081.020-2	C.Cl sa	orangée	2	1			2		G.R.	Ile / Ile s.
081.020-2	C.Cl sa	int rosé, ext beige	1	1			1		G.R.	Ile / Ile s.
081.020-2	CS gr	gris foncé	1	1		1			G.R.	Ile / Ile s.
081.022-1	CS sa	grise	1	1	1				M-A ? (intrusif ?)	

N° d'inv.	Catégorie céram	Description pâte	NR	NMI	Bord	Fond	Panse	Autre	Phase chrono	Datation du lot
081.036-1	C.Cl sa	int orangé, ext beige	1	1			1		G.R.	Ile / Ile s.
081.041-1	CS sa	int beige, ext gris foncé	1	1			1		G.R.	Ile / Ile s.
081.041-1	CS sa	gris beige, ext gris	2	1		1	1		G.R.	Ile / Ile s.
081.041-1	C.Cl gr	beige rosé	1	1			1		? M-A (intrusif?)	
081.044-1	C.Cl sa	orangée	1	1			1		G.R.	Ile / Ile s.
081.044-1	C.Cl gr	beige	1	1			1		G.R.	Ile / Ile s.
081.052-1	glazurée	sableuse orangée, glaçure int/ext marron	1	1	1				moderne / contemp.	
081.052-1	glazurée	sableuse beige, glaçure int jaune, ext marron	2	1			1	1	moderne / contemp.	
081.052-1	glazurée	sableuse orangée, glaçure int blanche, ext marron	1	1			1		contemporain	
081.053-1	C.Cl sa	int orangé, ext beige	1	1			1		G.R. (résiduel)	Haut-Empire
081.053-1	CS sa	gris clair	1	1	1				G.R. (résiduel)	Haut-Empire
081.053-1	CS sa	int blanchâtre, ext gris clair	1	1			1		G.R. (résiduel)	Haut-Empire
081.053-1	CS sa	int beige, ext gris	1	1	1				G.R. (résiduel)	fin Ile - 1ère 1/2 Ile s.
081.054-1	CS sa	int beige, ext gris foncé	1	1			1		G.R. (résiduel)	Ile / Ile s.
081.054-1	C.Cl sa	beige rosé, presque grésée	1	1			1		? M-A	
083.000-1	Sig - Lezoux	fine orangée, engobe rouge orangé	1	1	1				G.R.	Haut-Empire
083.000-1	Sig - Argonne	fine orangée, engobe orangé	1	1	1				G.R.	milieu Ile - Ile s.
083.001-1	CS gr	gris foncé	1	1		1			G.R. (résiduel)	ler s.
083.001-1	C.Cl sa	beige	1	1			1		G.R. (résiduel)	Haut-Empire
083.001-1	CS sa	fgt noirci	1	1			1		G.R. (résiduel)	Haut-Empire
083.004-1	CS gr	int gris clair, ext gris foncé	1	1			1		M-A ?	
083.004-1	C.Cl sa	orangée	1	1	1				moderne	
083.006-1	CS sa	int beige, ext gris foncé	1	1			1		G.R. (résiduel)	Ile / Ile s.
083.007-1	CS sa	int blanchâtre, ext gris foncé	2	1			1	1	G.R. (résiduel)	Ile - Ile s.
083.007-1	CS sa	int gris brun, ext gris foncé - décor "peau de crapaud"	1	1			1		G.R. (résiduel)	2e 1/2 ler s.
083.048-1	porcelaine	blanche	1	1	1				moderne / contemp.	XVIIIe - XXe s.
083.053-1	C.Cl sa	orangée, ext engobé blanc	1	1			1		G.R. (résiduel)	ler s.
083.053-1	glazurée	sableuse blanchâtre, glaçure ext vert clair	1	1	1				bas M-A / moderne	
083.053-1	C.Cl sa	orangée	1	1			1		moderne	
083.053-1	C.Cl sa	int beige, ext orangé	1	1			1		moderne	
083.053-1	C.Cl sa	orangée	1	1			1		moderne	
083.053-1	faïence	blanche	1	1	1				moderne	
083.053-1	glazurée	sableuse beige, glaçure int/ext vert clair	1	1	1				moderne	
083.053-1	porcelaine	blanche	1	1	1				moderne / contemp.	XVIIIe - XXe s.

N° d'inv.	Catégorie céram	Description pâte	NR	NMI	Bord	Fond	Panse	Autre	Phase chrono	Datation du lot
083.053-1	glaçurée	sableuse beige, glaçure int blanche, ext marron	1	1		1			moderne / contemp.	
083.053-1	glaçurée	sableuse beige, glaçure int jaune, ext marron	1	1			1		moderne / contemp.	
084.000-1	Sig - La Grauf	fine rouge orangé, engobe rouge	1	1	1				G.R.	Haut-Empire
084.000-1	Sig - Argonne	fine orangée, engobe orangé	1	1	1				G.R.	Bas-Empire
084.000-1	C.Cl sa	int orangé, ext beige	1	1	1				G.R.	Haut-Empire
084.000-1	CS sa	int brun, ext gris foncé	1	1	1				G.R.	Haut-Empire
084.007-1	glaçurée	sableuse blanchâtre, glaçure int jaune/marron	1	1			1		moderne	
084.007-1	grès - Beauvaisis	fine beige	1	1		1			moderne	
084.009-1	CS sa	int brun, ext gris foncé	1	1			1		G.R. (résiduel)	Ile / Ile s.
084.010-1	CS sa lustrée	int blanchâtre, ext gris clair lissé	1	1	1				G.R. (résiduel)	Ile / Ile s.
084.011-1	C.Cl sa	int orangé, ext beige	1	1			1		G.R. (résiduel)	Haut-Empire
084.011-1	CS sa lustrée	int beige, ext gris foncé lissé	1	1	1				G.R. (résiduel)	Ile / Ile s.
084.013-1	CS sa lustrée	int beige, ext gris foncé lissé	2	1	1		1		G.R.	Ile / Ile s.
084.015-1	Sig - Lezoux	fine rouge orangé, engobe orangé	1	1			1		G.R.	2e 1/2 ler - Ile s.
084.020-1	C.Cl sa	orangée	1	1				1	G.R.	Haut-Empire
084.020-1	C.Cl sa	beige rosé	1	1			1		G.R.	Haut-Empire
084.020-1	CS sa	int gris clair, ext brun	1	1		1			G.R.	Haut-Empire
084.033-1	amphore	sableuse int orangé, ext beige	3	1			2	1	G.R.	Haut-Empire
084.033-1	C.Cl sa	orangée	2	1			2		G.R.	Haut-Empire
084.034-1	Terra Nigra	int blanchâtre, ext gris foncé lissé	3	1			3		G.R.	2e 1/2 ler s. ?
084.034-1	C.Cl sa	beige rosé	2	1			2		G.R.	2e 1/2 ler s. ?
084.034-1	C.Cl sa	orangée	4	1		1	3		G.R.	2e 1/2 ler s. ?
084.034-1	CS sa	gris clair	1	1			1		G.R.	2e 1/2 ler s. ?
084.035-1	CS sa	gris clair - bandes lissées	1	1			1		G.R.	ler s. ?
084.036-1	CNT	assez fine, int gris foncé, ext brun	2	1			2		G.R.	ler s. ?
084.036-1	C.Cl sa	orangée	7	7			7		G.R.	ler s. ?
084.036-1	CS gr	gris clair	1	1			1		G.R.	ler s. ?
084.037-1	C.Cl sa	orangée	2	1			2		G.R.	2e 1/2 ler s. ?
084.037-1	C.Cl sa	int orangé, ext beige	1	1			1		G.R.	2e 1/2 ler s. ?
084.037-1	CS sa	int gris clair, ext gris foncé	1	1			1		G.R.	2e 1/2 ler s. ?
084.037-1	CS sa	gris clair	1	1		1			G.R.	2e 1/2 ler s. ?
084.037-1	CS sa	gris foncé	1	1	1				G.R.	2e 1/2 ler s. ?
084.055-1	CS sa	beige, ext gris foncé	1	1			1		G.R. (résiduel)	Haut-Empire
084.055-1	glaçurée	sableuse beige, glaçure int/ext verte	1	1	1				bas M-A	
084.058-1	CNT	grossière int brun rouge, ext gris foncé	1	1			1		G.R. (résiduel)	Haut-Empire
084.058-1	Sig - Lezoux	fine orangée, engobe rouge orangé	4	1			4		G.R. (résiduel)	Haut-Empire
084.058-1	dorée au mica	brun orangé micacé	1	1		1			G.R. (résiduel)	Haut-Empire



N° d'inv.	Catégorie céram	Description pâte	NR	NMI	Bord	Fond	Panse	Autre	Phase chrono	Datation du lot
084.058-1	C.Cl gr	int gris, ext rouge orangé	1	1	1				G.R. (résiduel)	Haut-Empire
084.058-1	C.Cl sa	int orangé, ext beige	4	1			3	1	G.R. (résiduel)	Haut-Empire
084.058-1	C.Cl sa	beige rosé	7	1	1	1	4	1	G.R. (résiduel)	Haut-Empire
084.058-1	CS sa	brun	2	1			2		G.R. (résiduel)	Haut-Empire
084.058-1	CS sa	int gris beige, ext gris	3	3					G.R. (résiduel)	Haut-Empire
084.058-1	CS sa	grise	14	1	1	1	12		G.R. (résiduel)	Haut-Empire
084.058-1	CS sa	int beige, ext gris foncé - fgts ac bandes lissées	23	4	4	2	17		G.R. (résiduel)	Haut-Empire
084.058-1	CS gr	gris foncé	8	1	1		7		G.R. (résiduel)	Haut-Empire
084.058-1	CS sa	beige, ext gris foncé	9	1			9		G.R. (résiduel)	Haut-Empire
084.058-1	C.Cl sa	beige	14	1			14		bas M-A	XIIIe - XIVe s.
084.058-1	C.Cl sa	orangée	1	1	1				bas M-A	XIIIe - XIVe s.
084.058-1	CS sa	grise - 1 fgt ac bande applique	8	2	2		6		bas M-A	XIIIe - XIVe s.
084.058-1	glaçurée	sableuse beige, bande applique moletée brune	1	1			1		bas M-A	XIIIe - XIVe s.
084.058-1	glaçurée	sableuse beige rosé, décor excisé sur engobe brun	1	1			1		bas M-A	XIIIe - XIVe s.
084.058-1	glaçurée	sableuse orangée, glaçure ext incolore	1	1			1		bas M-A	XIIIe - XIVe s.
084.058-1	glaçurée	sableuse beige, glaçure int/ext jaune	4	1			2	2	bas M-A	XIIIe - XIVe s.
084.058-1	glaçurée	sableuse rosée, glaçure int verte mouchetée	1	1			1		bas M-A	XIIIe - XIVe s.
084.058-1	glaçurée	sableuse blanchâtre, glaçure int/ext verte - 1 fgt ac bande applique moletée	8	1	1	1	5	1	bas M-A	XIIIe - XIVe s.
084.058-1	indét	fgt brûlé	1	1		1			indét	
<b>TOTAL</b>			<b>5487</b>	<b>2155</b>	<b>850</b>	<b>454</b>	<b>4091</b>	<b>92</b>		

## 2.4. Inventaire des formes céramiques

Les numéros des planches renvoient aux illustrations du volume 1 du présent rapport.

N° d'IUS	Catég.céram	Forme	Bord	Fond	Autre	Diamètre	Datation	N° d'inventaire	Ré f. Planche
011.004-1	Sig - La Grauf	Drag.18b	1			indét	60-150	011.004-1 (1)	pl.1, n°8
011.004-1	CS sa	jatte	2			250	milieu Ier s. - milieu Ile s.	011.004-1 (2)	pl.1, n°10
011.004-1	CS sa	écuelle	1			240	2e 1/2 Ier s.	011.004-1 (3)	pl.1, n°9
011.004b-1	NPR	assiette	1			220	Ier s.	011.004b-1	pl.1, n°11
011.006-1	C. dorée au mica	pot	1			150	Ier s.	011.006-1 (1)	pl.1, n°5
011.006-1	CS sa	écuelle	1			250	milieu Ier s. - milieu Ile s.	011.006-1 (2)	pl.1, n°4
011.007-5	C.CI sa engobée	cruche	1			70	Ier s.	011.007-5	pl.1, n°6
011.009-1	Terra Nigra	Ménezz 22 (assiette)	1			indét	1ère 1/2 Ier s.	/	/
011.009-1	C.CI sa	cruche	1			120	fin Ier - Ile s.	011.009-1 (2)	pl.1, n°7
011.023-1	CNT	?	1			120	Ier av. ?	011.023-1	pl.1, n°3
011.038-1	CNT	pot	1			indét	Ier av. ?	011.038-1 (1)	pl.1, n°1
011.038-1	CNT	jatte			1	200 ?	Ier av. ?	011.038-1 (2)	pl.1, n°2
012.002-1	glacurée	poëlon	1			280 ?	? XIIIe- XVe s.	012.002-1	pl.3, n°4
012.003-1	glacurée	coquemar	1			180	? XVe s.	012.003-1	pl.3, n°3
012.005-1	glacurée	coquemar	1			150	XVe s.	012.005-1 (1)	pl.3, n°9
012.005-1	glacurée	coquemar	1			130	XVe s.	012.005-1 (2)	pl.3, n°8
012.005-1	C.CI sa	coquemar	1			140	XVe s.	012.005-1 (3)	pl.3, n°10
012.005-1	C.CI sa	jatte	1			270	XVe s.	012.005-1 (4)	pl.3, n°12
012.005-1	C.CI sa	pot	1			80	XVe s.	012.005-1 (5)	pl.3, n°11
012.008-1	grès - Beauvaisis	pichet	1	1		60	milieu XVe - XVe s.	012.008-1 (1)	pl.2, n°1
012.008-1	grès - Beauvaisis	bouteille	1			55	XVe s.	012.008-1 (2)	pl.2, n°2
012.008-1	grès - Beauvaisis	bouteille	1			45	XVe s.	012.008-1 (3)	pl.2, n°3
012.008-1	grès - Beauvaisis	coupelle	1			150	milieu XVe - XVe s.	012.008-1 (4)	pl.2, n°4
012.008-1	grès - Beauvaisis	coupelle	1	1		150	milieu XVe - XVe s.	012.008-1 (5)	pl.2, n°6
012.008-1	grès - Beauvaisis	coupelle	1			150	milieu XVe - XVe s.	012.008-1 (6)	pl.2, n°5
012.008-1	glacurée	coquemar	1			110	XVe s.	012.008-1 (7)	pl.2, n°7
012.008-1	glacurée	coquemar	1			130	XVe s.	012.008-1 (8)	pl.2, n°12
012.008-1	glacurée	coquemar	1			120	XVe s.	012.008-1 (9)	pl.2, n°13
012.008-1	glacurée	coquemar	1			110	XVe s.	012.008-1 (10)	pl.2, n°14
012.008-1	glacurée	sinot	1			110	XVe s.	012.008-1 (11)	pl.2, n°8
012.008-1	C.CI sa	coquemar	2			110	XVe s.	012.008-1 (12)	pl.2, n°15
012.008-1	C.CI sa	coquemar	2			120	XVe s.	012.008-1 (13)	pl.2, n°16
012.008-1	C.CI sa	coquemar	1			140	XVe s.	012.008-1 (14)	pl.3, n°1
012.008-1	C.CI sa	pot	1			130	XVe s.	012.008-1 (15)	pl.3, n°2
012.008-1	C.CI sa	pot	1			180	XVe s.	012.008-1 (16)	pl.2, n°10
012.008-1	C.CI sa	pot	1			120	XVe s.	012.008-1 (17)	pl.2, n°9
012.008-1	CS sa	coquemar	2			100	XVe s.	012.008-1 (18)	pl.3, n°3
012.008-1	CS sa	coquemar	1			130	XVe s.	012.008-1 (19)	pl.3, n°4
012.008-1	glacurée	coquemar		1		100	XVe s.	012.008-1 (20)	pl.3, n°5
012.008-24	C.CI sa	couvercle	1			100	XVe s.	012.008-24	pl.2, n°11
012.008-26	C.CI sa	coquemar	1	1		140	XVe s.	012.008-26	pl.3, n°6
012.009-1	C.CI sa	coquemar	3			140	XVe s.	012.009-1	pl.3, n°7
012.023-1	glacurée	terrine	1			220	? XVe s.	/	/
012.051-1	Grès - Domfrontais	sinot	1				moderne	/	/

N° d'US	Catég.céram	Forme	Bord	Fond	Autre	Diamètre	Datation	N° d'inventaire	Ré f. Planché
013.005-1	C.Cl sa	? Poëlon	1			indét	XIIe - XIVe s.	/	/
013.006-1	glazurée	pot	1			150 ?	? XIVe-XVe s.	013.006-1	pl.5, n°6
013.010-1	C.Cl sa	cruche	1			60	fin Ier - IIe s.	013.010-1	pl.5, n°1
013.011-1	CS sa	jatte	1			indét	2e 1/2 Ier - début IIe s.	013.011-1 (1)	pl.5, n°4
013.011-1	CS sa	pot	1			140	? fin Ier - milieu IIe s.	013.011-1 (2)	pl.5, n°5
013.026-1	C.Cl sa	cruche	1			55	fin Ier - IIe s.	013.026-1	pl.5, n°3
013.027-1	C.Cl sa	cruche	1			50	fin Ier - IIe s.	013.027-1	pl.5, n°2
021.011-1	CS sa lustrée	? Assiette	1			280	fin Ier - début IIe s. ?	021.011-1	pl.6, n°3
021.022-4	glazurée	pichet	1			indét	XIIIe - XIVe s.	/	/
021.023-1	CS sa	écuelle	1			indét	IIe s.	/	/
021.029-1	CS sa	écuelle	1			200	IIe s.	021.029-1	pl.6, n°4
021.036-1	CS sa	cruche	1			indét	IIe - IIIe s.	021.036-1 (1)	pl.6, n°5
021.036-1	CS sa	écuelle	1			200	IIe - IIIe s.	021.036-1 (2)	pl.6, n°6
021.041-1	CS sa lustrée	pot	1			130	? 1ère 1/2 IIe s.	021.041-1	pl.6, n°3
021.042-2	Sig - Lezoux	Drag.37	1			210	70 - IIe s.	021.042-2 (1)	pl.6, n°6
021.042-2	Sig - Lezoux	Dech.72	1		1	indét	150 - 300	/	/
021.042-2	Terra Rubra	Deru A7/9 (assiette)	1			300	résiduel G.R. (0 - 70)	021.042-2 (2)	pl.6, n°4
021.042-2	C.Cl gr	mortier	1			270	? fin Ier - IIe s.	021.042-2 (3)	pl.6, n°7
021.042-2	CS sa	écuelle	1			160	IIe - IIIe s.	021.042-2 (4)	pl.6, n°8
021.042-2	CS sa	écuelle	1			210	IIe - IIIe s.	021.042-2 (5)	pl.6, n°9
021.042-2	CS sa	écuelle	1			230	2e moitié Ier s. (résiduel)	021.042-2 (6)	pl.6, n°5
021.042-2	CS sa	écuelle	1			indét	IIe - IIIe s.	/	/
021.042-2	CS sa	pot	1			120	50 - début IIe s.	021.042-2 (7)	pl.6, n°11
021.042-2	CS sa	Pot	1			200 ?	courant IIe - début IIIe s.	021.042-2 (8)	pl.6, n°10
021.042-2	CS sa lustrée	gobelet type Nied.33	1			90	IIe (2e 1/2) - IVe s.	021.042-2 (9)	pl.6, n°12
021.046-1	CS sa lustrée	gobelet			1	indét	IIe s.	/	/
021.046-1	Sig - Lezoux	Drag.35	1			indét	70 - IIe s.	/	/
021.046-1	CS sa	écuelle	1			indét	IIe - IIIe s.	/	/
021.046-1	CS sa	jatte tripode			1	indét	IIe - IIIe s.	/	/
021.050-1	CNT	pot			1	85	Ier s.	021.050-1 (1)	pl.6, n°1
021.050-1	CS gr	pot	1			160	milieu Ier - début IIe s.	021.050-1 (2)	pl.6, n°2
022.002-1	CS sa grésée	pot	1			150	XVle s.	022.002-1	pl.7, n°1
022.003-1	C.Cl sa	pot	1			150	? Xe - XIe s.	022.003-1 (1)	pl.7, n°9
022.003-1	CS sa	pot	1			150	? XIIe - XIIIe s.	022.003-1 (2)	pl.7, n°10
022.005-1	CS sa lustrée	gobelet type Nied.33	1			100	IIe (2e 1/2) - IVe s.	022.005-1 (1)	pl.7, n°7
022.005-1	C.Cl gr	pot	1			100	IIe - IVe s.	022.005-1 (2)	pl.7, n°8
022.006-1	CS sa	cruche	1			indét	IIe - IIIe s.	/	/
022.007-1	NPR	gobelet			1	30	résiduel Ier s.	022.007-1 (1)	pl.7, n°3
022.007-1	CS sa lustrée	gobelet type Hees 2	1			90	milieu IIe - milieu IIIe s.	022.007-1 (2)	pl.7, n°4
022.007-1	CS sa	lampe à suif	1			90	fin IIe - IIIe s.	022.007-1 (3)	pl.7, n°5
022.007-1	CS sa	pot	2			130	? IIIe - IVe s.	022.007-1 (4)	pl.7, n°6
022.022-1	Terra Nigra	jatte	1			200	<b>1ère 1/2 Ier s. ?</b>	022.022-1 (1)	pl.7, n°1
022.022-1	CS sa	pot	1			130	IIe - IIIe s.	022.022-1 (2)	pl.7, n°2
022.023-1	Argonne - PF engobée	gobelet			1	indét	IIe - IIIe s.	/	/

N° d'US	Catég.céram	Forme	Bord	Fond	Autre	Diamètre	Datation	N° d'inventaire	Réf. Planché
022.037-1	C.Cl sa	? mortier	1			190	Bas-Empire ?	022.037-1	pl.8, n°17
022.045-3	CS sa	cruche	1			indét	Ile - Ile s.	/	/
022.045-3	CS sa	écuelle	1			indét	Ile - Ile s.	/	/
022.050-1	CS sa	jatte (tripode)	1			190	milieu Ile - milieu Ile s.	022.050-1	pl.8, n°4
022.050-1	CS sa	cruche	1			indét	Ile - Ile s.	/	/
022.051-1	Métallescente - Lezoux	gobelet (Bet 307 ?)		1		50	milieu Ile - Ile s.	022.051-1(1)	pl.8, n°1
022.051-1	CS sa	pot	1			180	Ile s.	022.051-1(2)	pl.8, n°2
022.054-1	Sig - Lezoux	indét	1			indét		/	/
022.062-1	CS sa	écuelle	1			250	Ile - Ile s.	022.062-1	pl.8, n°3
022.067-1	Sig - Lezoux	Curle 21		1		indét	150 - Ile s.	/	/
022.068-1	CS sa	jatte tripode		1		indét	Ile - Ile s.	/	/
022.072-1	? NPR	jatte (tripode)	1			150	fin Ier s. ?	022.072-1(1)	pl.7, n°6
022.079-1	Terra Nigra	Menez 11/16 (assiette)	1			150	0 - 80	022.079-1	pl.7, n°5
022.083-1	CS gr	pot	1			120	? Ile s.	022.083-1	pl.7, n°4
022.083-1	CS sa	écuelle		1		indét	Ile - Ile s.	/	/
022.099-2	Sig - Lezoux	Curle 21	1			220	150 - Ile s.	022.099-2(1)	pl.8, n°10
022.099-2	CS sa	?		1		90	Haut-Empire	022.099-2(2)	pl.8, n°11
022.099-2	CS sa	écuelle	1			indét	Ile - Ile s.	/	/
022.099-2	CS sa	jatte tripode		1		indét	milieu Ile - milieu Ile s.	/	/
022.113-1	CS sa	écuelle	1			indét	Ile - Ile s.	/	/
022.125-1	Argonne - PF engobée	gobelet type Hees 2	1			100	Ile - Ile s.	/	/
022.125-1	CS sa	écuelle	1			180	Ile - Ile s.	/	/
022.127-1	CS sa	pot	1			170	Ile - IVe s.	022.127-1	pl.8, n°18
022.129-1	CS sa	jatte	1			indét	Ile - Ile s.	/	/
022.133-1	CS sa	pot	2			150	Ile s. ?	022.133-1	pl.8, n°9
022.146-1	CS sa	jatte tripode		1		indét	Ile - Ile s.	/	/
022.148-1	Sig - La Grauf	Drag.36	2	1		260	60/70 - Ile s.	022.148-1 (1)	pl.9, n°3
022.148-1	Sig - La Grauf	Curle 15	4			130	80/90 - Ile s.	022.148-1 (2)	pl.9, n°1
022.148-1	Sig - Lezoux	Drag.36		1		85	60/70 - Ile s.	022.148-1 (3)	pl.9, n°2
022.148-1	Sig - Lezoux	Drag.37	1			130	70 - Ile s.	022.148-1 (4)	pl.9, n°4
022.148-1	Sig - Lezoux	Bet 79 ?	1			indét	Ile - début Ile s.	022.148-1 (5)	pl.9, n°5
022.148-1	Sig - Lezoux	? Drag.46		1		50	Ile s.	022.148-1 (6)	pl.9, n°6
022.148-1	Sig - Argonne	Drag.30R	1	1		100	150 - 300	022.148-1 (7)	pl.9, n°7
022.148-1	Argonne - PF engobée	gobelet type Hees 2	1			80	Ile - Ile s.	022.148-1 (8)	pl.9, n°8
022.148-1	C.Cl sa	cruche	1			55	fin Ier - Ile s.	022.148-1 (9)	pl.9, n°10
022.148-1	C.Cl sa	cruche	1			45	fin Ier - Ile s.	022.148-1 (10)	pl.9, n°9
022.148-1	C.Cl sa	cruche	1			60	fin Ier - Ile s.	022.148-1 (11)	pl.9, n°4
022.148-1	C.Cl sa	cruche	1			50	fin Ier - Ile s.	022.148-1 (12)	pl.9, n°11
022.148-1	C.Cl sa	cruche	1			60	fin Ier - Ile s.	022.148-1 (13)	pl.9, n°5
022.148-1	C.Cl sa	cruche	1			50	fin Ier - Ile s.	022.148-1 (14)	pl.9, n°2
022.148-1	C.Cl sa	cruche	1			50	fin Ier - Ile s.	022.148-1 (15)	pl.9, n°3
022.148-1	C.Cl sa	? Jatte	1			140	?	022.148-1 (16)	pl.9, n°6
022.148-1	C.Cl sa	cruche	1			120	milieu Ile - Ile s.	022.148-1 (17)	pl.9, n°8
022.148-1	C.Cl sa	amphore	1			130	Ile - Ile s.	022.148-1 (18)	pl.10, n°1

N° d'US	Catég.céram	Forme	Bord	Fond	Autre	Diamètre	Datation	N° d'inventaire	Ré f. Planché
022.148-1	C.Cl sa	amphore (G.4.?)	1			150	80 - 200	022.148-1 (19)	pl.10, n°2
022.148-1	C.Cl sa	mortier	2			200	lle - lle s.	022.148-1 (20)	pl.10, n°3
022.148-1	C.Cl gr	mortier	1			320	lle - lle s.	022.148-1 (21)	pl.10, n°5
022.148-1	C.Cl sa	mortier	1			260	lle - lle s.	022.148-1 (22)	pl.10, n°6
022.148-1	C.Cl sa	mortier	3			200	lle - lle s.	022.148-1 (23)	pl.10, n°7
022.148-1	C.Cl gr	mortier	2			300	lle - lle s.	022.148-1 (24)	pl.10, n°4
022.148-1	CS sa	gobelet		1		40	?	022.148-1 (25)	pl.11, n°1
022.148-1	CS sa	jatte tripode	1	1		170	lle - lle s.	022.148-1 (26)	pl.11, n°4
022.148-1	CS sa lustrée	gobelet		1		40	milieu lle - lle s.	022.148-1 (27)	pl.11, n°2
022.148-1	CS sa lustrée	pot	2	1		90	fin ler - début lle s.	022.148-1 (28)	pl.11, n°3
022.148-1	CS sa	cruche	1			55	lle - lle s.	022.148-1 (29)	pl.11, n°9
022.148-1	CS sa	cruche	1			70	lle - lle s.	022.148-1 (30)	pl.11, n°10
022.148-1	CS sa	cruche	1			indét	lle - lle s.	/	/
022.148-1	CS sa	cruche	1			indét	lle - lle s.	/	/
022.148-1	CS sa	cruche	1			100	lle - lle s.	022.148-1 (31)	pl.11, n°11
022.148-1	CS sa	pot	1			120	lle - lle s.	022.148-1 (32)	pl.11, n°12
022.148-1	CS sa	pot	1			150	2e 1/2 lle - lle s.	022.148-1 (33)	pl.11, n°5
022.148-1	CS gr	jatte	1			150	lle s.	022.148-1 (34)	pl.11, n°6
022.148-1	CS sa	écuelle	2			210	lle - lle s.	022.148-1 (35)	pl.11, n°7
022.148-1	CS sa	écuelle	1			200	lle - lle s.	022.148-1 (36)	pl.11, n°8
022.148-1	CS sa	jatte	1			170	lle - lle s.	022.148-1 (37)	pl.11, n°13
022.148-1	CS sa	pot		1		85	?	022.148-1 (37)	pl.11, n°13
022.148-1	C.Cl sa	cruche		1		45	lle - lle s.	022.148-1 (38)	pl.9, n°17
022.157-1	CS sa lustrée	gobelet type Hees 2	1			130	milieu lle - milieu lle s.	022.157-1 (1)	pl.8, n°6
022.157-1	CS sa	jatte	1			170	courant lle - milieu lle s.	022.157-1 (2)	pl.8, n°5
022.160-1	C.Cl sa	mortier	1			200	lle - lle s.	022.160-1 (1)	pl.8, n°12
022.160-1	C.Cl sa	mortier	1			250	milieu lle - milieu lle s. ?	022.160-1 (2)	pl.8, n°13
022.160-1	CS sa lustrée	jatte	1			200	lle - milieu lle s.	022.160-1 (3)	pl.8, n°15
022.160-1	CS sa	jatte	1			200	IVe s. ?	022.160-1 (4)	pl.8, n°14
022.160-1	CS sa	pot	1			170	?	022.160-1 (5)	pl.8, n°16
022.160-1	CS sa	cruche			1	indét	lle - lle s.	/	/
022.162-1	CS sa	pot	1			120	fin ler - 150	022.162-1 (1)	pl.8, n°7
022.162-1	CS sa	écuelle	1			180	lle s.	022.162-1 (2)	pl.8, n°8
022.163-1	CS sa	écuelle	1			140	lle s.	022.163-1 (1)	pl.7, n°12
022.163-1	CS sa	jatte	1			150 ?	milieu ler s. - milieu lle s.	022.163-1 (2)	pl.7, n°13
022.163-1	CS sa	jatte tripode		1		indét	lle - lle s.	/	/
022.164-1	Sig - Lezoux	Drag.37			1	indét	70 - lle s.	/	/
022.164-1	CS sa	jatte	1			indét	milieu ler s. - milieu lle s.	/	/
023.025-1	Sig - La Grauf	Drag.18b	1			indét	60-150	/	/
023.032-3	C.Cl sa	pot	1			110	? Xlle s.	023.032-3	pl.5, n°9
023.036-1	glacurée	assiette	1			340	? XV/le s.	023.036-1 (1)	pl.5, n°7
023.036-1	glacurée	assiette	1			250	? XV/le s.	023.036-1 (2)	pl.5, n°8
023.038-1	faïence	assiette creuse	1			230	? XV/le s.	023.038-1	pl.5, n°10
025.003-1	glacurée	pot	1			150 ?	moderne (XVIIe s. ?)	025.003-1	pl.5, n°15
025.003-1	glacurée	Coquemar	1			indét	moderne (XVIIe s. ?)	/	/

N° d'US	Catég.céram	Forme	Bord	Fond	Autre	Diamètre	Datation	N° d'inventaire	Ré f. Planché
025.011-1	glacurée	pot	1			160	? Xlle - Xlle s.	025.011-1	pl.5, n°14
025.025-1	C.Cl sa	pot	2			130	? Xlle - XIve s.	025.025-1	pl.5, n°11
025.029-1	CS sa	écuelle	1			320	Ile - Ile s. (résiduel)	/	/
025.040-1	Sig - La Grauf	Drag.35	1			indét	60/70 - Ile s. (résiduel)	/	/
025.040-1	glacurée	pot	1			200	? Xlle - XIve s.	025.040-1	pl.5, n°13
025.044-1	Métallescente	gobelet	1			indét	milieu Ile - Ile s. (résiduel)	/	/
025.044-1	CS sa	gobelet	1			indét	milieu Ile - milieu Ile s.	/	/
031.000-1	Terra Nigra	Menez 11/16 (assiette)	1			210	0 - 80	/	/
031.008-3	Sig - Argonne	Chenet 329-330	1		1	indét	Ive s.	/	/
031.008-3	glacurée	Coquemar	1			indét	bas M-A	/	/
031.016-1	Terra Rubra	gobelet (Deru G2)	1			110	1er 1/4 1er s.	031.016-1	pl.13, n°1
031.018-1	Terra Nigra	Menez 22 (assiette)	1	3		300	1ère 1/2 1er s.	031.018-1	pl.13, n°2
032.005-1	CS sa lustrée	écuelle	1			250	Ile - Ile s.	032.005-1	pl.13, n°11
032.008-1	amphore	G.4	1			120	1er - Ile s.	032.008-1 (1)	pl.13, n°3
032.008-1	C.Cl gr	cruche	1			45	fin 1er - Ile s.	032.008-1 (2)	pl.13, n°4
032.008-1	CS sa lustrée	jatte carénée	1			200	Ile s. ?	032.008-1 (3)	pl.13, n°5
032.008-1	CS gr	pot	1			180	? fin 1er - début Ile s.	032.008-1 (4)	pl.13, n°6
032.013-1	C. dorée au mica	écuelle	1			300	1ère 1/2 1er s.	032.013-1	pl.13, n°10
032.013-1	Sig - Lezoux	Drag. 27	1		1	indét	15 - Ile s.	/	/
032.016-1	Terra Nigra	Menez 106/110 (bol caréné)	1	1		80	15/20 - 90	032.016-1	pl.13, n°7
032.018-1	CS sa	pot	1			140	Ile - Ile s.	032.018-1 (1)	pl.13, n°8
032.018-1	CS sa lustrée	gobelet typé Hees 2	1			130	milieu Ile - milieu Ile s.	032.018-1 (2)	pl.13, n°9
033.000-1	Sig - La Grauf	Drag.27	1			120	15 - Ile s.	/	/
033.005-1	Sig - Lezoux	Drag.27	1			indét	15 - Ile s.	/	/
033.005-1	Sig - Lezoux	Drag.16	1			200	50 - début Ile s.	033.005-1 (1)	pl.15, n°9
033.005-1	Terra Nigra	Menez 106/110 (bol caréné)	2	1		200	15/20 - 90	033.005-1 (2)	pl.15, n°10
033.005-1	C.Cl sa	cruche	1			65	2e moitié 1er s.	033.005-1 (3)	pl.15, n°12
033.006-1	Sig - La Grauf	Ritt.12C	3			180	80 - 110	033.006-1 (1)	pl.14, n°8
033.006-1	Sig - Lezoux	Drag.42	1			80	75 - Ile s.	033.006-1 (2)	pl.14, n°9
033.006-1	Sig - Lezoux	Drag.15/17	1			160	1er s.	033.006-1 (3)	pl.14, n°10
033.006-1	Sig - Lezoux	Drag.27	1	1		50	15 - Ile s.	033.006-1 (4)	pl.14, n°11
033.006-1	CS sa lustrée	écuelle	1			200 ?	milieu 1er s. - milieu Ile s.	033.006-1 (5)	pl.15, n°7
033.006-1	CS gr	pot	1			150	50 - 100	033.006-1 (6)	pl.15, n°4
033.006-1	CS gr	pot	1			120	2e 1/2 1er s.	033.006-1 (7)	pl.15, n°3
033.006-1	CS sa	pot	1			150	2e 1/2 1er s. - début Ile s.	033.006-1 (8)	pl.15, n°5
033.006-1	CS gr	pot	2			indét	1er s.	/	/
033.006-1	CS gr	pot	2			indét	1er s.	/	/
033.006-1	CS gr	pot	1			150	70 - 120	033.006-1 (9)	pl.15, n°6
033.006-1	CS sa	écuelle tripode		3		210	2e 1/2 1er s.	033.006-1 (10)	pl.15, n°8
033.006-1	CS sa	jatte	1			200	2e 1/2 1er s.	033.006-1 (11)	pl.15, n°1
033.006-1	Terra Nigra	Menez 106/110 (bol caréné)	1			210	15/20 - 90	033.006-1 (12)	pl.14, n°12
033.006-1	CS sa	écuelle (tripode)	1			200	2e 1/2 1er - début Ile s.	033.006-1 (13)	pl.15, n°2
033.006-1	Terra Nigra	Menez 117 (coupe à collerette)	1			120	15/20 - 90	033.006-1 (14)	pl.14, n°13
033.006-1	Terra Nigra	Menez 117 (coupe à collerette)	1			130	15/20 - 90	033.006-1 (15)	pl.14, n°15

N° d'US	Catég. céram	Forme	Bord	Fond	Autre	Diamètre	Datation	N° d'inventaire	Ré f. Planche
033.006-1	Terra Nigra	Menez 11/16 (assiette)	2			200	0 - 80	033.006-1 (16)	pl.14, n°14
033.006-1	Terra Nigra	Menez 11/16 (assiette)	1			190	0 - 80	033.006-1 (17)	pl.14, n°16
033.006-1	C. dorée au mica	pot	1			100	1er s. (2e 1/2 ?)	033.006-1 (18)	pl.14, n°17
033.006-1	C. dorée au mica	pot	1			90	1er s. (2e 1/2 ?)	033.006-1 (19)	pl.14, n°18
033.006-1	C. dorée au mica	pot	1			100	1er s. (2e 1/2 ?)	033.006-1 (20)	pl.14, n°19
033.006-1	C. dorée au mica	pot	1			120	1er s. (2e 1/2 ?)	033.006-1 (21)	pl.14, n°20
033.006-1	amphore		1			140	2e 1/2 1er s.	033.006-1 (22)	pl.14, n°24
033.006-1	C.Cl sa	amphore	1			160	2e 1/2 1er s.	033.006-1 (23)	pl.14, n°23
033.006-1	C.Cl sa	cruche	1			65	1ère 1/2 1er s.	033.006-1 (24)	pl.14, n°21
033.006-1	C.Cl sa	cruche	1			90	2e 1/2 1er s.	033.006-1 (25)	pl.14, n°22
033.008-1	C. dorée au mica	pot	1			150	1er s.	033.008-1	pl.14, n°1
033.019-1	Sig - La Grauf	Curle 11	1			indét	80/90 - 150	/	/
033.019-1	C. dorée au mica	écuelle	1			180	milieu 1er - milieu IIe s.	033.019-1 (1)	pl.15, n°17
033.019-1	CS sa	écuelle	1			indét	Ile - IIe s.	/	/
033.019-1	CS sa	pot	1			70	G.R.	033.019-1 (2)	pl.15, n°18
033.019-1	glacurée	pichet	1			100	XIIe - XIVe s.	033.019-1 (3)	pl.15, n°19
033.020-1	CS sa	pot	1	1		130	Ile - IIIe s.	033.020-1	pl.15, n°16
033.026-1	CNT	pot				60	1er s.	033.026-1 (1)	pl.15, n°13
033.026-1	Sig - La Grauf	Drag.15/17	1	1		180	15 - IIe s.	033.026-1 (2)	pl.15, n°11
033.026-1	C. dorée au mica	pot	1			100	1er s.	033.026-1 (3)	pl.15, n°14
033.035-1	Sig - La Grauf	Drag.15/17b	1			180	40/50 - 90/110	033.035-1	pl.14, n°6
033.039-1	C. dorée au mica	pot	1			150	1er s.	033.039-1 (1)	pl.14, n°4
033.039-1	Terra Nigra	Menez 11/16 (assiette)	1			170	0 - 80	033.039-1 (2)	pl.14, n°2
033.039-1	Terra Nigra	Menez 22 (assiette)	1			270	1ère 1/2 1er s.	033.039-1 (3)	pl.14, n°5
033.039-1	Terra Nigra	Menez 22 (assiette)	1			270	1ère 1/2 1er s.	033.039-1 (4)	pl.14, n°7
033.039-1	Terra Rubra	gobelet (Deru G2)	1	1		indét	1er 1/4 1er s.	033.039-1	pl.14, n°3
033.049-1	C.Cl sa	cruche	1			50	fin 1er - IIe s.	033.049-1	pl.15, n°15
034.005-1	Argonne - PF engobée	gobelet type Hees 2	1			70	Ile - IIe s.	034.005-1 (1)	pl.16, n°10
034.005-1	CS sa lustrée	écuelle	1			190	Ile - IIe s.	034.005-1 (2)	pl.16, n°11
034.009-1	C.Cl sa	mortier	1			270	fin 1er - IIe s.	034.009-1	pl.16, n°7
034.010-1	Sig - Lezoux	Drag.37	1	1		indét	70 - IIe s.	/	/
034.010-1	Terra Nigra	Menez 106/110 (bol caréné)	1			160	15/20 - 90	034.010-1 (1)	pl.16, n°2
034.010-1	C. dorée au mica	pot	1			100	1er s.	034.010-1 (2)	pl.16, n°3
034.010-1	CS sa	écuelle	1			200	2e 1/2 1er s.	034.010-1 (3)	pl.16, n°4
034.010-1	CS sa	jatte tripode		1		indét	Ile - IIe s.	/	/
034.013-1	CS sa	gobelet type Hees 2	3			70	milieu Ile - milieu IIe s.	034.013-1 (1)	pl.16, n°9
034.013-1	VRP	plat	2			320	? IIe s.	034.013-1 (2)	pl.16, n°8
034.024-1	C.Cl sa	cruche	1			60	fin 1er - IIe s.	034.024-1	pl.16, n°5
034.025-1	CS sa lustrée	jatte	1			250	Ile - milieu IIe s.	034.025-1	pl.16, n°6
034.035-1	CNT	pot		1		indét	Tène D2 - GR précoce	034.035-1	pl.16, n°1
035.000-1	CS gr	pot type Alzei 27	1			140	Ive s.	035.000-1	pl.17, n°15
035.002-1	Type Besançon	dolium	1			indét	50av. / 40 (résiduel)	/	/
035.018-1	C.Cl sa	pot	1			120	XIe - XIIIe s.	035.018-1	pl.17, n°17
035.019-1	CS sa	jatte (type Barat 32)	1			220	IVe s. ?	035.019-1	pl.17, n°16

N° d'US	Catég.céram	Forme	Bord	Fond	Autre	Diamètre	Datation	N° d'inventaire	Ré f. Planché
035.051-1	CS sa	pot	1			130	Ile - Ile s.	035.051-1	pl.17, n°7
035.054-1	Terra Nigra	Menez 22 (assiette)	1			250	1ère 1/2 Ier s.	035.054-1 (1)	pl.17, n°8
035.054-1	CS sa	jatte	1			230	IVe s.	035.054-1 (2)	pl.17, n°14
035.054-1	CS sa	écuelle	1			250	fin Ier - 200	035.054-1 (3)	pl.17, n°9
035.054-1	CS sa	écuelle	1			190	Ile - Ile s.	035.054-1 (4)	pl.17, n°10
035.054-1	CS sa	pot	1			130	? fin Ier - Ile s.	035.054-1 (5)	pl.17, n°11
035.054-1	CS sa	pot	1			160	Ile - IVe s.	035.054-1 (6)	pl.17, n°12
035.054-1	CS sa	pot	1			160	IVe s. ?	035.054-1 (7)	pl.17, n°13
035.055-1	Sig - La Grauf	Drag.22		1		100	40 - Ile s.	/	/
035.059-1	Sig - Lezoux	Drag.37	1			190	70 - Ile s.	035.059-1	pl.17, n°4
035.060-1	Terra Nigra	Deru A38 (assiette)	1			indét	15 - 50	/	/
035.060-1	C.Cl sa	cruche	1			40	?	035.060-1	pl.17, n°3
035.065-1	C. dorée au mica	pot	1			110 ?	Ier s.	035.065-1	pl.17, n°2
035.067-1	Terra Nigra	Menez 103 (bol caréné)	1			170	1ère 1/2 Ier s.	035.067-1	pl.17, n°1
035.072-1	CS sa	écuelle	1			170	fin Ier - 200	035.072-1 (1)	pl.17, n°5
035.072-1	CS sa	pot	1			150	2e 1/2 Ier - début Ile s.	/	/
035.072-1	CS gr	pot	1			130	fin Ier - 150	035.072-1 (2)	pl.17, n°6
035.077-1	CS gr	pot	1			130	? 2e 1/2 Ier s.	/	/
036.007-1	glacurée	terrine	1			320	moderne	/	/
036.014-1	Sig - Lezoux ?	Drag.37 ?	1			200	70 - Ile s.	/	/
036.015-1	CS sa	jatte (type Barat 32)	1			260	? IVe s.	036.015-1	pl.18, n°14
036.017-1	CS sa lustrée	jatte	1			160	Ile s. ?	036.017-1	pl.18, n°13
036.018-1	CS sa	écuelle	1			indét	Ile - Ile s.	/	/
036.019-3	CS sa	pot	1			160	Ile - Ile s.	036.019-3 (1)	pl.18, n°12
036.019-3	CS sa	assiette	1			260	Ile - Ile s.	036.019-3 (2)	pl.18, n°11
036.019-3	CS sa	assiette			1	indét	Ile - Ile s.	036.019-3	pl.18, n°10
036.023-1	CS sa	pot	1			120	fin Ier - milieu Ile s.	036.023-1	pl.18, n°1
036.048-1	Sig - Lezoux	Walters 79	1	1		240	Ile - début Ile s.	036.048-1	pl.18, n°15
036.080-1	CS sa	écuelle	1			180	fin Ier - courant Ile s.	036.080-1	pl.18, n°20
036.080-1	C.Cl sa	pot	1			indét	XIle - XIVe s.	/	/
036.100-1	CS sa	écuelle	1			200	Ile s.	/	/
036.117-1	Terra Nigra	Menez 106/110 (bol caréné)	1			220	15/20 - 90	/	/
036.117-1	C. dorée au mica	jatte	1			200	? 2e 1/2 Ier - début Ile s.	036.117-1 (1)	pl.18, n°4
036.117-1	C.Cl sa	cruche	1			45	fin Ier - Ile s.	036.117-1 (2)	pl.18, n°5
036.117-1	C.Cl sa	mortier	1			250	? Ile s.	036.117-1 (3)	pl.18, n°8
036.117-1	CS sa	jatte	1			200	? fin Ier - milieu Ile s.	036.117-1 (4)	pl.18, n°6
036.117-1	CS sa	écuelle	1			230	Ile - Ile s.	036.117-1 (5)	pl.18, n°7
036.117-1	CS sa	écuelle	1			indét	fin Ier - Ile s.	/	/
036.123-1	Argonne - PF engobée	gobelet type Hees 2	1			90	Ile - Ile s.	036.123-1	pl.18, n°3
036.129-1	CS sa lustrée	gobelet type Nied.33	1			90	2e 1/2 Ile - IVe s.	036.129-1	pl.18, n°9
036.137-1	C.Cl sa	cruche	1			50	fin Ier - Ile s.	036.137-1	pl.18, n°2
036.150-1	glacurée	assiette	1			180	contemporain	/	/
036.150-1	glacurée	pot	1			130 ?	contemporain	/	/
036.155-1	CS sa	jatte	1			250	? Ile - IVe s.	036.155-1	pl.18, n°21



N° d'US	Catég.céram	Forme	Bord	Fond	Autre	Diamètre	Datation	N° d'inventaire	Ré f. Planche
036.157-2	CS sa	écuelle	1			250	Ile - Ile s.	/	/
036.158-1	C.Cl sa	pot	1			160	bas M-A	036.158-1 (1)	pl.18, n°16
036.158-1	CS sa	jatte	1			150	Haut-Empire	036.158-1 (2)	pl.18, n°17
036.158-1	CS sa	écuelle	1			260	Ile - Ile s.	036.158-1 (3)	pl.18, n°19
036.158-1	CS gr	jatte	1			200	milieu Ier s. - milieu Ile s.	036.158-1 (4)	pl.18, n°18
037.006-9,2	Sig - La Grauf	indét		1		indét	2e 1/2 Ier s.	037.006-9,2	pl.20, n°16
037.007-1	Sig - La Grauf	Drag.35/36	1			200	60/70 - Ile s.	/	/
037.007-1	VRP	plat	1			250	Ier s. ?	037.007-1 (1)	pl.20, n°14
037.007-1	CS sa	écuelle	1			220	Ile-Ile s.	037.007-1 (2)	pl.20, n°15
037.007-1	CS sa	jatte tripode		1		indét	Ile-Ile s.	/	/
037.009-1	Sig - Lezoux	Drag.37 ?	1			200	70 - Ile s.	037.009-1 (1)	pl.20, n°11
037.009-1	C.Cl sa	cruche	1			60	fin Ier - Ile s.	037.009-1 (2)	pl.20, n°12
037.009-1	CS sa	pot	1			indét	Ile - Ile s.	/	/
037.009-1	CS sa	écuelle	1			indét	Ile - Ile s.	/	/
037.009-1	CS sa	jatte tripode		1		indét	Ile - Ile s.	/	/
037.012-1	NPR ?	pot	1			90	Ier s.	037.012-1	pl.20, n°13
037.014-1	Sig - La Grauf	Drag.18 ?	1			240	60-150	037.014-1 (1)	pl.20, n°1
037.014-1	Terra Nigra	Menez 11/16 (assiette)	2			230	0 - 80	037.014-1 (9)	pl.20, n°2
037.014-1	Lezoux - PF engobée	gobelet	1			110	fin Ier - Ile s.	037.014-1 (10)	pl.20, n°3
037.014-1	C. dorée au mica	pot	1			120	2e 1/2 Ier s. - début Ile s.	037.014-1 (2)	pl.20, n°4
037.014-1	C.Cl sa	cruche	1			50	fin Ier - Ile s.	037.014-1 (3)	pl.20, n°5
037.014-1	C.Cl sa	mortier	1			indét	fin Ier - milieu Ile s.	037.014-1 (4)	pl.20, n°7
037.014-1	C.Cl sa	pot	1			120	1ère 1/2 Ile s. ?	037.014-1 (5)	pl.20, n°9
037.014-1	CS gr	pot	1			150	fin Ier - début Ile s. ?	037.014-1 (6)	pl.20, n°8
037.014-1	CS sa	couvercle	1			270	Ile s. (1ère 1/2 ?)	037.014-1 (7)	pl.20, n°6
037.014-1	CS sa	jatte carénée	2			160	Ile s.	037.014-1 (8)	pl.20, n°10
037.014-1	CS sa	jatte tripode			2	indét	Ile - Ile s.	/	/
037.016-1	Sig - La Grauf	Drag.37	3			180	60 - 150	037.016-1 (1)	pl.19, n°8
037.016-1	Sig - La Grauf	Drag.35	1			indét	60/70 - Ile s.	037.016-1 (8)	pl.19, n°9
037.016-1	Sig - Lezoux	Drag.18	1			180	15 - 1ère 1/2 Ile s.	037.016-1 (9)	pl.19, n°10
037.016-1	C.Cl sa	amphorisque		1		20	Ile s.	037.016-1 (2)	pl.19, n°11
037.016-1	CS gr	jatte	1			240	Ile s.	037.016-1 (3)	pl.19, n°12
037.016-1	CS gr	couvercle	1			160	Ile s.	037.016-1 (4)	pl.19, n°13
037.016-1	CS sa	pot	1			120	1ère 1/2 Ile s. ?	037.016-1 (5)	pl.19, n°14
037.016-1	C. dorée au mica	pot	1			90	milieu Ier s. - milieu Ile s.	037.016-1 (6)	pl.19, n°15
037.016-1	CS sa	pot	2			150	1ère 1/2 Ile s. ?	037.016-1 (7)	pl.19, n°16
037.018-1	CS sa	pot	1			110	Ile s. ?	037.018-1 (1)	pl.19, n°5
037.018-1	CS sa	pot	1			130	Ile s. ?	037.018-1 (2)	pl.19, n°6
037.018-1	CS sa	pot	1			150	Ile s. ?	037.018-1 (3)	pl.19, n°7
037.019-1	Sig - La Grauf	Drag.18b	1			190	60-150	037.019-1 (1)	pl.19, n°1
037.019-1	CS sa	couvercle	4			160	Ile s. (1ère 1/2 ?)	037.019-1 (2)	pl.19, n°2
037.019-1	CS sa	pot	2			110	Ile s. (1ère 1/2 ?)	037.019-1 (3)	pl.19, n°3
037.019-1	C.Cl sa	cruche ou amphorette	1			80	Ile s. ?	037.019-1 (4)	pl.19, n°4
037.029-5	C.Cl sa	mortier	1			320	Ile - Ile s. (résiduel)	037.029-5 (1)	pl.20, n°17

N° d'US	Catég. céram	Forme	Bord	Fond	Autre	Diamètre	Datation	N° d'inventaire	Ré f. Planché
037.029-5	CS sa	écuelle	1			250	lle s. (résiduel)	037.029-5 (2)	pl.20, n°18
037.029-5	CS gr	pot	1			220	1ère 1/2 lle s. ? (résiduel)	037.029-5 (3)	pl.20, n°19
037.029-5	CS gr	pot	1			130	1ère 1/2 lle s. ? (résiduel)	037.029-5 (4)	pl.20, n°20
037.029-5	glacurée	pichet	1			indét	XIIIe - XIVe s.	/	/
037.029-5	glacurée	terrine	1			290	XVIIe - XVIIIe s.	037.029-5 (5)	pl.20, n°21
037.031-1	glacurée	terrine	1			indét	moderne	/	/
041.006-1	glacurée	poélon	1			260 ?	moderne	041.006-1 (1)	pl.22, n°8
041.006-1	glacurée	terrine	2			300	moderne	041.006-1 (2)	pl.22, n°9
041.006-1	faïence	? Pot de chambre	1			220	moderne	041.006-1 (3)	pl.22, n°10
041.006-2	grès - Beauvaisis	bouteille		3		75	moderne	041.006-2	pl.22, n°11
041.008-2	glacurée	plat	1			170	moderne	041.008-2	pl.22, n°7
041.011-1	C. dorée au mica	pot	1			110	1er s.	/	/
041.020-1	C.Cl sa	mortier	1			270	lle - lle s.	041.020-1	pl.22, n°6
041.024-1	C.Cl sa	cruche	1			60	fin 1er - lle s.	041.024-1	pl.22, n°5
041.029-1	Sig - La Grauf	Drag.35/36	1			indét	60/70 - lle s.	/	/
041.029-1	Sig - Lezoux	Drag.37	1		1	indét	70 - lle s.	/	/
041.029-1	CS sa	écuelle	1			180	lle s.	041.029-1	pl.22, n°4
041.034-1	C.Cl sa	cruche	1			60	fin 1er - lle s.	041.034-1 (1)	pl.22, n°2
041.034-1	CS sa	écuelle	1			indét	lle s. (1ère 1/2 ?)	041.034-1 (2)	pl.22, n°3
041.036-1	C. dorée au mica	écuelle	1			250	1ère 1/2 1er s.	041.036-1	pl.22, n°1
041.045-1	Sig - Lezoux	Drag.37	1		1	indét	70 - lle s.	/	/
041.048-1	C.Cl sa	cruche	1			60	fin 1er - lle s.	/	/
041.057-2	C. dorée au mica	écuelle	1			250	1ère 1/2 1er s.	041.057-2	pl.21, n°2
041.067-1	C.Cl sa	mortier	1			300	lle - lle s.	041.067-1	pl.21, n°13
041.069-1	C. dorée au mica	écuelle	1			250	1ère 1/2 1er s.	041.069-1 (1)	pl.21, n°11
041.069-1	Terra Nigra	assiette	1			200	1er s.	041.069-1 (2)	pl.21, n°12
041.073-1	C.Cl gr	mortier	1			indét	fin 1er - lle s.	/	/
041.096-1	Sig - La Grauf	Drag.37	1		1	indét	60 - 150	/	/
041.096-1	amphore	? Dr.20	1			150	lle s.	041.096-1 (1)	pl.21, n°15
041.096-1	C.Cl gr	mortier	1			250	fin 1er - lle s.	041.096-1 (2)	pl.21, n°16
041.097-1	Sig - Lezoux	Drag.15/17	1		1	indét	1er s.	/	/
041.097-1	amphore	G.4		1		75	Haut-Empire	041.097-1	pl.21, n°14
041.105-1	Sig - La Grauf	Drag.35	1	1		160	60/70 - lle s.	041.105-1 (1)	pl.21, n°6
041.105-1	C. dorée au mica	assiette	1			180	1er s.	041.105-1 (2)	pl.21, n°7
041.108-1	C. dorée au mica	pot	1			120	1er s.	041.108-1	pl.21, n°3
041.123-1	Sig - La Grauf	Hermet.28	1			160	80/90 - lle s.	041.123-1	pl.21, n°10
041.123-1	Sig - La Grauf	Drag.35	1			150	60/70 - lle s.	/	/
041.124-1	C.Cl sa	mortier	3			280	lle s. ?	041.124-1 (1)	pl.21, n°8
041.124-1	CS gr	jatte	1			200	fin 1er - milieu lle s.	041.124-1 (2)	pl.21, n°9
041.128-1	CS sa	pot	1			80	2e 1/2 1er s. - début lle s.	041.128-1 (1)	pl.21, n°4
041.128-1	CS sa	couvercle	1			200	2e 1/2 1er s. - milieu lle s.	041.128-1 (2)	pl.21, n°5
041.138-1	C. dorée au mica	pot	1			120	1er s.	041.138-1	pl.21, n°1
041.145-1	Terra Nigra	Menez 5 (assiette)	1			indét	15-90	/	/
043.016-1	Sig - La Grauf	Drag.35/36	1	1		160	60/70 - lle s.	043.016-1	pl.23, n°15

N° d'US	Catég.céram	Forme	Bord	Fond	Autre	Diamètre	Datation	N° d'inventaire	Ré f. Planche
043.032-3	Sig - La Grauf	Drag.27	1			120	15 - Ile s.	043.032-3 (1)	pl.23, n°8
043.032-3	Sig - La Grauf	Drag.15/17b	1			170	40/50 - 90/110	043.032-3 (2)	pl.23, n°7
043.032-3	Terra Nigra	Menez 5 (assiette)	1			indét	ler s.	/	/
043.041-1	Terra Nigra	Menez 5 (assiette)	1			240	ler s.	043.041-1	pl.23, n°6
043.045-1	C. dorée au mica	pot	1			150	ler s.	043.045-1	pl.23, n°3
043.057-1	C.Cl gr	mortier	1			320	lle - lle s.	043.057-1	pl.23, n°11
043.060-1	Terra Nigra	Menez 103 (bol caréné)	1			150	1ère 1/2 ler s.	043.060-1	pl.23, n°5
043.061-1	Sig - Lezoux	Drag.24/25	1			indét	15 - 100	/	/
043.061-1	Terra Nigra	Menez 117 (coupe à collerette)	1			130	15/20 - 90	043.061-1	pl.23, n°4
043.062-1	Terra Nigra	Menez 117 (coupe à collerette)	3			120	15/20 - 90	043.062-1	pl.23, n°2
043.063-1	C. dorée au mica	pot	1			150	ler s.	043.063-1	pl.23, n°1
043.066-1	Sig - La Grauf	Drag.18b	1	1		160	60-150	043.066-1	pl.23, n°10
043.067-1	Terra Nigra	Menez 111/16 (assiette)	1			170	0 - 80	043.067-1	pl.23, n°9
043.070-1	Sig - Lezoux	Bet 096	3			220	150 - début lle s.	043.070-1 (1)	pl.23, n°13
043.070-1	CS sa	écuelle	2			150	lle - lle s.	043.070-1 (2)	pl.23, n°12
043.079-1	Sig - La Grauf	Drag.35	1			100	60/70 - lle s.	043.079-1 (1)	pl.23, n°16
043.079-1	Sig - La Grauf	Drag.37			1	indét	60 - 150	/	/
043.079-1	C.Cl sa	mortier	1			250	lle - lle s.	043.079-1 (2)	pl.23, n°17
043.079-1	amphore	G.12	1			110	lle - milieu lle s.	043.079-1 (3)	pl.23, n°18
043.080-1	CS sa	assiette carénée	4			200	?	043.080-1	pl.23, n°14
044.007-1	C.Cl sa	cruche	1			100	? lle - lle s.	044.007-1 (1)	pl.24, n°1
044.007-1	CS gr	couvercle		1		indét	G.R.	044.007-1 (4)	pl.24, n°2
044.007-1	C.Cl sa	pot	1			100	Xlle - XIIe s.	044.007-1 (2)	pl.24, n°4
044.007-1	C.Cl sa	pot	1			140	M-A ?	044.007-1 (3)	pl.24, n°5
044.583-1	CS gr	écuelle	1			160?	ler s. ?	044.583-1	pl.24, n°3
051.003-1	Terra Nigra	Menez 111/16 (assiette)	1			250	0 - 80	051.003-1 (1)	pl.24, n°13
051.003-1	CS sa	écuelle (tripode)	1			210	2e 1/2 ler s.	051.003-1 (2)	pl.24, n°14
051.005-1	Sig - La Grauf	Ritt.14B	1			160	80/90 - lle s.	/	/
051.005-1	CS sa	pot	2			70	2e 1/2 ler s.	051.005-1 (1)	pl.24, n°11
051.005-1	CS gr	jatte	1			170	milieu ler s. - milieu lle s.	051.005-1 (2)	pl.24, n°12
051.006-1	Sig - La Grauf	Drag.35	1	1		130	60/70 - lle s.	051.006-1 (1)	pl.24, n°9
051.006-1	C.Cl sa	cruche		2		50	2e 1/2 ler s. ?	051.006-1 (2)	pl.24, n°10
051.008-1	Sig - La Grauf	Drag.35	2			150	60/70 - lle s.	/	/
051.008-1	Sig - La Grauf	Ritt.14B	1			130	80/90 - lle s.	051.008-1 (1)	pl.24, n°7
051.008-1	CS sa	jatte	1			180	milieu ler s. - milieu lle s.	051.008-1 (2)	pl.24, n°8
051.015-1	CS gr	jatte	1			140	milieu ler s. - milieu lle s.	051.015-1	pl.24, n°6
052.007-1	CS sa lustrée	jatte carénée	1			210	courant lle - lle s.	052.007-1	pl.25, n°10
052.014-1	CS sa	jatte	2			130	milieu ler s. - milieu lle s.	052.014-1	pl.25, n°9
052.014-3	Terra Nigra	pot	1			100	2e 1/2 ler s.	052.014-3 (1)	pl.25, n°6
052.014-3	CS sa	pot	1			100	? 2e 1/2 ler s.	052.014-3 (2)	pl.25, n°8
052.014-3	CS gr	écuelle	1			150	milieu ler - milieu lle s.	052.014-3 (3)	pl.25, n°7
052.017-1	VRP	plat	1			350	ler s.	052.017-1 (1)	pl.25, n°1
052.017-1	C.Cl sa	mortier ?	1			200	?	052.017-1 (2)	pl.25, n°3
052.017-1	CS gr	pot	1			110	milieu ler - milieu lle s.	052.017-1 (3)	pl.25, n°4

N° d'US	Catég. céram	Forme	Bord	Fond	Autre	Diamètre	Datation	N° d'inventaire	Ré f. Planché
052.017-1	CS gr	écuelle	2			250	2e 1/2 ler s.	052.017-1 (4)	pl.25, n°5
053.001-1	C.Cl sa	cruche	1			55	? 2e 1/2 ler s.	053.001-1 (1)	pl.25, n°12
053.001-1	CS sa	pot	1			150	fin 1er - milieu Ile s.	053.001-1 (2)	pl.25, n°13
053.003-1	CS gr	écuelle	1			indét	époque augustéenne	053.003-1	pl.25, n°11
053.004-1	C.Cl sa	mortier	2			200	Ile s.	053.004-1	pl.25, n°16
053.010-1	Terra Nigra	Vase bobine ?	1			150	ler s. (1ère 1/2 ?)	053.010-1 (1)	pl.25, n°14
053.010-1	C. dorée au mica	pot	1			90	ler s. (1ère 1/2 ?)	053.010-1 (2)	pl.25, n°15
053.022-1	CS sa	jatte tripode		1		indét	Ile - Ile s.	/	/
054.010-1	glacurée	bol	2			150	contemporain	/	/
054.021-1	CS sa	écuelle	1			indét	Ile - Ile s.	/	/
054.021-1	CS gr	pot	1			150	Ile - Ile s.	/	/
054.027-1	C.Cl sa	pot. de fleur		1		90	contemporain	/	/
054.027-1	porcelaine	assiette creuse	3			indét	fin XVIIe - XXe s.	/	/
054.027-1	faïence	? Pot de chambre	1			200	contemporain	/	/
054.027-1	faïence	bol ?	1			160	contemporain	/	/
054.027-1	faïence	assiette	1			indét	contemporain	/	/
054.027-1	faïence	assiette creuse	1			indét	contemporain	/	/
054.030-1	faïence	assiette creuse	3			220	contemporain	054.030-1 (1)	pl.26, n°2
054.030-1	faïence	plat	2			290	contemporain	054.030-1 (2)	pl.26, n°1
054.030-1	grès - britannique	pot		1		90	contemporain	054.030-1 (3)	pl.26, n°4
054.030-1	grès - indét	bouteille		1		90	contemporain	054.030-1 (4)	pl.26, n°3
054.034-1	Terra Nigra	Menez 103 (bol caréné)	1			140	1ère 1/2 ler s. (résiduel)	/	/
062.005-1	glacurée	marmite tripode		6		130	moderne (XVIIe - XVIIIe s.)	062.005-1	pl.27, n°2
062.006-1	grès - indét	flacon	1			40	moderne	062.006-1	pl.27, n°1
063.038-1	CS sa	écuelle	1			240	Ile s.	063.038-1	pl.27, n°5
063.039-1	CS sa	pot	1			170	2e 1/2 ler s. - début Ile s.	063.039-1	pl.27, n°4
063.045-1	Terra Nigra	Menez 117 (coupe à collerette)	1			150	15/20 - 90	063.045-1	pl.27, n°3
063.045-1	C.Cl sa	cruche	1			50	2e 1/2 ler s.	/	/
063.050-1	C.Cl sa	mortier	1			210	fin 1er - Ile s. (résiduel)	063.050-1	pl.27, n°6
063.063-1	CS sa	écuelle	1			230	Ile s.	063.063-1	pl.27, n°7
072.002-1	CS sa	pot	1			indét	Ile - Ile s.	/	/
072.005-5	CS sa	jatte	1			210	? milieu Ile - Ile s.	072.005-5	pl.27, n°14
072.015-1	CS sa	pot	1			170	1ère 1/2 Ile s. ?	072.015-1 (1)	pl.27, n°9
072.015-1	CS sa	écuelle	1			230	Ile - Ile s.	072.015-1 (2)	pl.27, n°8
072.028-1	CS sa	poëlon	1			180	Ile - Ile s.	072.028-1 (1)	pl.27, n°12
072.028-1	CS sa	pot	1			160	Ile - Ile s.	072.028-1 (2)	pl.27, n°13
072.030-1	CS sa	écuelle	1			250	Ile - Ile s.	072.030-1 (1)	pl.27, n°10
072.030-1	CS sa	pot	1			140	Ile s. (2e 1/2 ?)	072.030-1 (2)	pl.27, n°11
073.000-1	CS sa	écuelle	1			indét	Ile - Ile s. (résiduel)	/	/
073.006-1	CS sa	pot	1			120	Ile - Ile s. (résiduel)	/	/
073.006-1	glacurée	poëlon	1			indét	XIIe - XIVe s.	073.006-1	pl.28, n°1
074.000-1	CS gr	écuelle	1			indét	2e moitié 1er s.	074.000-1	pl.28, n°3
075.002-1	Sig - Lezoux	Curte 21		1		indét	150 - Ile s.	/	/
075.002-1	Sig - Argonne	Drag.33	1			130	150 - Ile s.	075.002-1 (1)	pl.28, n°11

N° d'US	Catég.céram	Forme	Bord	Fond	Autre	Diamètre	Datation	N° d'inventaire	Ré f. Planche
075.002-1	C.Cl sa	cruche	1			35	fin Ier - Ile s.	075.002-1 (2)	pl.28, n°13
075.002-1	CS sa	écuelle	1			250	Ile - Ile s.	075.002-1 (3)	pl.28, n°15
075.002-1	CS sa	pot	1			120	150 - Ile s.	075.002-1 (4)	pl.28, n°14
075.003-1	CS sa	écuelle	1			200	Ile - Ile s.	/	/
075.006-1	CS sa	gobelet type Hees 2	1			80	milieu Ile - milieu Ile s.	075.006-1 (1)	pl.28, n°5
075.006-1	CS sa	écuelle	1			180	Ile - Ile s.	075.006-1 (2)	pl.28, n°4
075.020-1	Sig - Lezoux	Drag.37	1		1	indét	70 - Ile s.	/	/
075.020-1	CS sa	gobelet type Hees 2	1			85	milieu Ile - milieu Ile s.	075.020-1	pl.28, n°6
075.031-1	CS sa	écuelle	1			260	Ile s.	075.031-1 (1)	pl.28, n°8
075.031-1	CS sa	pot	1			180	Ile - Ile s.	075.031-1 (2)	pl.28, n°9
075.031-1	CS sa	jatte	1			220	Ile - Ile s.	075.031-1 (3)	pl.28, n°10
075.031-1	CS sa	écuelle	1			indét	Ile - Ile s.	/	/
075.031-1	CS sa	pot	1			indét	Haut-Empire	/	/
075.041-1	Sig - Lezoux	Drag.44	1			130	150 - IVe s.	075.041-1	pl.28, n°12
075.055-1	CS sa	jatte tripode		1		indét	milieu Ier s. - milieu Ile s.	/	/
075.057-1	C.Cl sa	cruche	1			40	fin Ier - Ile s.	075.057-1	pl.28, n°7
075.068-1	CS sa	écuelle	1			200	Ile - Ile s.	/	/
075.121-1	CS sa	pot	1			190	milieu Ier s. - milieu Ile s.	/	/
081.000-1	Sig - Lezoux	Drag.42 ?	3			indét	Ile s.	/	/
081.000-1	Sig - Lezoux	Dech.72		1		indét	150 - Ile s.	/	/
081.000-1	CS sa	écuelle à coilerette	1			210	Ile s.	/	/
081.000-1	CS sa	écuelle	1			indét	Ile - Ile s.	/	/
081.022-1	CS sa	pot	1			130	M-A ?	081.022-1	pl.29, n°2
081.053-1	CS sa	pot	1			130	150 - Ile s.	081.053-1	pl.29, n°3
083.000-1	Sig - Argonne	Curle 21	1			indét	150 - Ile s.	/	/
084.000-1	Sig - La Grauf	Drag.15/17	1			indét	15 - Ile s.	/	/
084.000-1	CS gr	jatte	1				milieu Ier s. - milieu Ile s.	/	/
084.010-1	CS sa	écuelle	1			200	Ile - Ile s.	/	/
084.011-1	CS sa lustrée	écuelle	1			170	Ile - Ile s.	084.011-1	pl.29, n°4
084.013-1	CS sa lustrée	écuelle	1			170	Ile - Ile s.	084.013-1	pl.29, n°4
084.015-1	Sig - Lezoux	Drag.27		1		indét	15 - Ile s.	/	/
084.037-1	CS sa	jatte tripode		1		indét	milieu Ier s. - milieu Ile s.	/	/
084.055-1	glacurée	pot	1			120	? XIIIe - XIVe s.	084.055-1	pl.29, n°9
084.058-1	C.Cl gr	mortier	1			indét	G.R. (résiduel)	/	/
084.058-1	C.Cl sa	cruche	1			45	fin Ier - Ile s. (résiduel)	/	/
084.058-1	CS sa	écuelle	1			220	Ile - Ile s. (résiduel)	/	/
084.058-1	CS sa	jatte tripode		1		indét	Ile - Ile s. (résiduel)	/	/
084.058-1	dorée au mica	pot	1			indét	Ier s. (résiduel)	/	/
084.058-1	CS sa	pot	1			130	? Xlle - Xlle s.	084.058-1 (1)	pl.29, n°6
084.058-1	CS sa	pot	1			indét	M-A	084.058-1 (2)	pl.29, n°5
084.058-1	C.Cl sa	pichet	1			100	Xlle - XIVe s.	084.058-1 (3)	pl.29, n°7
084.058-1	glacurée	pichet	1			100	Xlle - XIVe s.	084.058-1 (4)	pl.29, n°8

### 3. INVENTAIRES DE LA DOCUMENTATION ARCHÉOLOGIQUE

#### 3.1. Inventaire des minutes de terrain

Sondage n°	Nature du relevé	Echelle	Complément éventuel	Date	Auteur(s)
<b>Minute 1</b>					
11	Plan de la partie nord du sondage en cours de fouille	1/20e	Légende sur la minute Assemblage avec Min. 2	12-avr	KD et DT
<b>Minute 2</b>					
11	Plan de la partie nord du sondage en cours de fouille	1/20e	Légende sur la minute, assemblage avec Min. 1	12-avr	FL
11	Coupes Nord-ouest, Nord-est et Sud-est	1/20e	Légende sur Min. 1 et sur Min 2. Assemblage avec Min. 9 pour la coupe Nord-Est	12-avr	FL
<b>Minute 3</b>					
12	Coupes Sud-ouest et Sud-est	1/20e	Légende sur la Min.	12-avr	KD et DT
<b>Minute 4</b>					
12	Coupes Nord-est, séparées par une banquette et coupe Sud-ouest	1/20e	Légende sur la Min.	15-avr	FL
<b>Minute 5</b>					
23	Coupe Sud-est	1/20e	Légende sur la Min	15-avr	KD
<b>Minute 6</b>					
11	Plans et coupes des structures 512, 513 et 519	1/20e	Légende des structures concernées	15-avr	DT
11	Plan et coupe de la structure 514	1/20e	Légende des structures concernées	15-avr	KD
13	Coupe Nord	1/20e	Légende sur la Min. et sur Min. 7	18-avr	MGL et DT
<b>Minute 7</b>					
13	Coupe Sud	1/20e	Légende sur la Min.	18-avr	MGL et DT
22	Coupe Nord-est	1/20e	Légende sur la Min.	20-avr	DT
<b>Minute 8</b>					
22	Coupes Nord-est, Sud-ouest, et ouest	1/20e	Légende sur la Min.	21-avr	DT
<b>Minute 9</b>					
11	Coupes Nord-est et transversale	1/20e	Légende sur la Min. et sur Min.2. Assemblage avec Min. 2 pour la coupe Nord-est	14-avr	KD et DT
<b>Minute 10</b>					
21	Coupes Sud-ouest et Nord-est	1/20e	Légende sur la Min. en recto/ verso	21-avr	MGL et FL
<b>Minute 11</b>					
52	Coupe Nord-est	1/20e	Légende sur la Min.	26-avr	MGL et FL
<b>Minute 12</b>					
52	Coupe Sud-est	1/20e	Légende sur la Min. et sur Min.11	27-avr	FL
<b>Minute 13</b>					
35	Plan et coupes Nord-est et Sud-ouest	1/20e	Légende sur la Min.	20-avr	KD
53	Plans et coupes des structures 538 et 539	1/20e	Légende sur la Min.	27-avr	KD
<b>Minute 14</b>					
31	Coupe Est	1/20e	Légende sur la Min.	02-mai	FL et DT
<b>Minute 15</b>					
35	Coupe Nord-ouest	1/50e	Légende sur la Min.	03-mai	AB, KD et PW
<b>Minute 16</b>					
34	Coupe Sud-est	1/50e	Légende sur la Min.	03-mai	AB, KD et PW
<b>Minute 17</b>					
12	Coupe Nord-est	1/20e	Légende sur la Min.	22-avr	DT
13	Coupes Nord et Sud (partie supérieure)	1/50e		22-avr	FL
<b>Minute 18</b>					
32	Coupe Est	1/20e	Légende sur la Min.	03-mai	FL et DT
<b>Minute 19</b>					
22	Coupe Sud-est	1/20e	Légende sur la Min.	28-avr	DT
32	Coupe Sud	1/20e	Légende absente voir sur la Min.18	03-mai	FL et DT

Sondage n°	Nature du relevé	Echelle	Complément éventuel	Date	Auteur(s)
<b>Minute 20</b>					
22	Coupe Sud	1/20e	Légende sur la Min.	09-mai	DT
<b>Minute 21</b>					
36	Coupes Sud et Ouest	1/20e	Légende sur la Min.	06-mai	KD
<b>Minute 22</b>					
51	Coupes Nord-est et Nord-Ouest de la structure 550	1/20e	Légende sur la Min.	04-mai	AB
34	Coupe Ouest	1/20e	Légende sur la Min. et sur Min.23	05-mai	AB
<b>Minute 23</b>					
34	Coupes Nord et Est	1/20e	Légende sur la Min.	04-mai	KD
<b>Minute 24</b>					
12	Coupe Ouest (extrémité nord)	1/20e	Légende sur la Min. et sur Min.4. Assemblage avec Min. 4	04-mai	AB et PW
23	Coupe Sud (partie basse)	1/20e	Légende sur la Min. et sur Min. 5 et 28	mai	PW
34	Coupe Sud	1/20e	Légende sur la Min. et sur Min. 23	05-mai	FL
<b>Minute 25</b>					
35	Coupes Sud et Nord et Ouest	1/20e	Légende sur la Min.	10-mai	AB
<b>Minute 26</b>					
36	Coupe Est	1/20e	Légende sur la Min.	09-mai	KD
<b>Minute 27</b>					
36	Coupe Sud et Ouest	1/20e	Légende sur la Min.	09-mai	AB
<b>Minute 28</b>					
23	Coupe Sud (partie médiane)	1/20e	Légende sur la Min. et sur Min. 5 et 24	mai	DT
53	Coupe Nord-est	1/20e	Légende sur la Min.	26-mai	FL
54	Coupe Nord	1/20e	Légende sur la Min. et sur Min.	12-mai	FL
<b>Minute 29</b>					
37	Coupe Est	1/20e	Légende sur la Min.	09-mai	DT
22	Coupes Sud et Nord-Ouest	1/20e	Légende absente	10-mai	FL
<b>Minute 30</b>					
43	Coupe Nord-ouest	1/10e	Légende sur la Min.	13-mai	AB et KD
<b>Minute 31</b>					
36	Partie centrale du sondage (coupes Nord et Sud)	1/20e	Légende sur la Min.	17-mai	PW
<b>Minute 32</b>					
36	Coupe Ouest et Partie est de la coupe Nord et	1/20e	Légende sur la Min.	17-mai	PW
<b>Minute 33</b>					
22	Coupe Nord-ouest et coupe ouest partie basse	1/20e	Légende sur la Min. au verso	11-mai	FL et DT
22	Banquette sud	1/20e	Légende sur la Min. recto/verso	12-mai	DT
<b>Minute 34</b>					
22	Coupe sud	1/20e	Légende sur la Min.	13-mai	DT
33	Coupe transversale	1/20e	Légende sur la Min.	16-mai	DT
<b>Minute 35</b>					
33	Coupe Nord-ouest	1/20e	Légende sur la Min.	19-mai	DT
<b>Minute 36</b>					
43	Coupe Sud Sud-ouest	1/20e	Légende sur la Min.	mai	AB
43	Log coupe Nord	1/20e	Légende sur la Min.	mai	PW
<b>Minute 37</b>					
44	Plan sous forme de croquis	1/20e	Légende sur la Min.	12-mai	KD
44	Log coupe Ouest	1/20e	Légende sur la Min.	25-mai	PW
<b>Minute 38</b>					
75	Coupe Nord	1/20e	Légende sur la Min.	18-mai	KD
75	Coupe Est	1/20e	Légende sur la Min.	19-mai	KD

Sondage n°	Nature du relevé	Echelle	Complément éventuel	Date	Auteur(s)
<b>Minute 39</b>					
72	Coupe Nord-est et Sud	1/20e	Légende sur la Min.	23-mai	FL
<b>Minute 40</b>					
75	Coupe Ouest	1/20e	Légende sur la Min.	19-mai	KD
75	Coupe Sud	1/20e	Légende sur la Min.	20-mai	KD
<b>Minute 41</b>					
75	Coupes Sud et Est	1/20e	Légende sur la Min.	20-mai	AB
75	Coupes Nord et Ouest	1/20e	Légende sur la Min.	23-mai	AB
<b>Minute 42</b>					
63	Coupe Nord-est	1/20e	Légende sur la Min. au verso. Fin du dessin au verso	26-mai	DT
<b>Minute 43</b>					
63	Coupe Sud-ouest	1/20e	Légende sur la Min. au verso	27-mai	DT
<b>Minute 44</b>					
36	Coupe Nord, partie supérieure	1/50e	Légende sur la Min.	18-mai	PW
41	Coupe Sud-ouest, partie basse	1/20e	Légende sur la Min. au verso	18-mai	PW
<b>Minute 45</b>					
72	Coupe Nord	1/20e	Légende sur la Min.	23-mai	FL
<b>Minute 46</b>					
62	Log coupe Est	1/20e	Légende sur la Min.	25-mai	AB
74	Coupe Sud-ouest	1/20e	Légende sur la Min.	27-mai	DT et PW
<b>Minute 47</b>					
54	Coupe sud	1/20e	Légende sur la Min.	17-mai	FL
22	Coupe Sud-ouest	1/20e	Légende sur la Min.	30-mai	DT
<b>Minute 48</b>					
61	Coupe sud	1/20e	Légende sur la Min.	31-mai	DT
<b>Minute 49</b>					
84	Coupe Sud Sud-ouest partie haute	1/20e	Légende sur la Min.	31-mai	DT
<b>Minute 50</b>					
84	Coupe Sud Sud-ouest, partie basse	1/10e	Légende sur la Min.	31-mai	DT
84	Coupe Est Sud-Est	1/10e	Légende sur la Min.	01-juin	DT
<b>Minute 51</b>					
84	Coupe Sud-est	1/10e	Légende sur la Min.	01-juin	DT
<b>Minute 52</b>					
73	Coupe Nord	1/20e	Légende sur la Min. et sur Min.53 Assemblage avec Min.53	27-mai	KD
<b>Minute 53</b>					
73	Coupe Nord (suite)	1/20e	Légende sur la Min. et sur Min.52 Assemblage avec Min.52	29-mai	KD
<b>Minute 54</b>					
73	Coupe Sud des structures 608, 612, 613 et profil des structures 608, 609 et 610	1/20e	Légende sur la Min.	26-mai	KD
<b>Minute 55</b>					
73	Plan du sondage	1/20e		26-mai	KD et DT
<b>Minute 56</b>					
25	Coupe Nord	1/20e	Légende sur la Min.	30-mai	KD
<b>Minute 57</b>					
25	Coupe Est	1/20e	Légende sur la Min.	30-mai	KD
<b>Minute 58</b>					
83	Coupe Sud	1/20e	Légende sur la Min.	01-juin	DT
<b>Minute 59</b>					
83	Coupe Nord, partie supérieure	1/20e	Légende sur la Min.	06-juin	DT
83	Log coupe Sud	1/20e	Légende sur la Min.	06-juin	DT et PW
<b>Minute 60</b>					
41	Coupe Sud et coupe Nord-est (partie inférieure)	1/20e	Légende sur la Min. au verso et dans cahier	31-mai	PW
41	Coupe Sud, partie supérieure	1/20e	Légende sur la Min. au verso	03-juin	PW et SZ



Sondage n°	Nature du relevé	Echelle	Complément éventuel	Date	Auteur(s)
<b>Minute 61</b>					
81	Plan sous forme de croquis	1/20e	Légende dans cahier	01-juin	KD
75		1/20e	Légende sur Min. 41	07-juin	KD
<b>Minute 62</b>					
81	Coupe Sud, coupe Ouest et coupe Nord	1/20e	Légende sur la Min.	06-juin	FL

### 3.2. Inventaire des photographies de terrain

Secteur	Sond.	Titre de la prise de vue	Objet de la prise de vue	Orientation	N° de la prise de vue
<b>Secteur 1 - Les Urgences</b>					
<b>Sondage 1</b>					
1 - Les Urgences	1	AP034 - Evreux	Coupe Est	Vers l' est	DSC00268.JPG
1 - Les Urgences	1	AP034 - Evreux	011.012	Vers le nord-ouest	DSC00299.JPG
1 - Les Urgences	1	AP034 - Evreux	011.010	Vers le nord-ouest	DSC00301.JPG
1 - Les Urgences	1	AP034 - Evreux	011.010	Vers le sud	DSC00268.JPG
1 - Les Urgences	1	AP034 - Evreux	Coupe Est	Vers l' est	DSC00311.JPG
1 - Les Urgences	1	AP034 - Evreux	Coupe Est	Vers l' est	DSC00313.JPG
1 - Les Urgences	1	AP034 - Evreux	Coupe Ouest	Vers l' ouest	DSC00316.JPG
1 - Les Urgences	1	AP034 - Evreux	Coupe Ouest	Vers l' ouest	DSC00318.JPG
1 - Les Urgences	1	AP034 - Evreux	011.504	Vers le nord-est	DSC00321.JPG
1 - Les Urgences	1	AP034 - Evreux	011.504	Vers le sud-ouest	DSC00326.JPG
1 - Les Urgences	1	AP034 - Evreux	011.504	Vers le sud-ouest	DSC00327.JPG
1 - Les Urgences	1	AP034 - Evreux	011.504	Vers le sud-ouest	DSC00331.JPG
1 - Les Urgences	1	AP034 - Evreux	Vue en plan	Vers le nord-ouest	DSC00336.JPG
1 - Les Urgences	1	AP034 - Evreux	011.010	Vers le nord-ouest	DSC00339.JPG
1 - Les Urgences	1	AP034 - Evreux	011.018	Vers le sud-ouest	DSC00422.JPG
1 - Les Urgences	1	AP034 - Evreux	011.511	Vers le sud-ouest	DSC00425.JPG
1 - Les Urgences	1	AP034 - Evreux	011.512 / 513 / 514	Vers le nord-ouest	DSC00431.JPG
1 - Les Urgences	1	AP034 - Evreux	Vue en plan	Vers le nord-ouest	DSC00443.JPG
1 - Les Urgences	1	AP034 - Evreux	Coupe Sud	Vers le sud-ouest	DSC00451.JPG
1 - Les Urgences	1	AP034 - Evreux	Coupe Nord	Vers le nord-ouest	DSC00465.JPG
1 - Les Urgences	1	AP034 - Evreux	Coupe Sud	Vers le sud-ouest	DSC00479.JPG
1 - Les Urgences	1	AP034 - Evreux	011.512	Vers le nord-est	DSC00480.JPG
1 - Les Urgences	1	AP034 - Evreux	011.512	Vers le nord-est	DSC00483.JPG
1 - Les Urgences	1	AP034 - Evreux	011.514	Vers le nord-est	DSC00486.JPG
1 - Les Urgences	1	AP034 - Evreux	011.514	Vers le nord-est	DSC00493.JPG
1 - Les Urgences	1	AP034 - Evreux	011.514	Vers le nord-est	DSC00500.JPG
1 - Les Urgences	1	AP034 - Evreux	011.519	Vers le nord-est	DSC00502.JPG
1 - Les Urgences	1	AP034 - Evreux	011.519	Vers le nord-est	DSC00505.JPG
1 - Les Urgences	1	AP034 - Evreux	011.513	Vers le nord-est	DSC00519.JPG
1 - Les Urgences	1	AP034 - Evreux	011.513	Vers le nord-est	DSC00522.JPG
1 - Les Urgences	1	AP034 - Evreux	512 / 513 / 514 / 519	Vers le nord-ouest	DSC00523.JPG
1 - Les Urgences	1	AP034 - Evreux	Vue en plan	Vers le nord-est	DSC00751.JPG
1 - Les Urgences	1	AP034 - Evreux	011.537	Vers le nord-est	DSC00753.JPG
1 - Les Urgences	1	AP034 - Evreux	011.536	Vers le nord-est	DSC00757.JPG
1 - Les Urgences	1	AP034 - Evreux	Coupe Sud	Vers le sud-ouest	DSC00758.JPG
<b>Secteur 1 - Les Urgences</b>					
<b>Sondage 2</b>					
1 - Les Urgences	2	AP034 - Evreux	012.503	Vers le nord-est	DSC00885.JPG
1 - Les Urgences	2	AP034 - Evreux	012.503		DSC00889.JPG
1 - Les Urgences	2	AP034 - Evreux	012.503	Vers le sud-est	DSC00876.JPG
1 - Les Urgences	2	AP034 - Evreux	012.503	Vers le sud-est	DSC00875.JPG
1 - Les Urgences	2	AP034 - Evreux	012.503		DSC00874.JPG
1 - Les Urgences	2	AP034 - Evreux	012.503		DSC00873.JPG
1 - Les Urgences	2	AP034 - Evreux	012.503		DSC00869.JPG
1 - Les Urgences	2	AP034 - Evreux	012.503		DSC00865.JPG
1 - Les Urgences	2	AP034 - Evreux	012.503		DSC00863.JPG
1 - Les Urgences	2	AP034 - Evreux	Sondage 012		DSC00747.JPG
1 - Les Urgences	2	AP034 - Evreux	Sondage 012		DSC00745.JPG
1 - Les Urgences	2	AP034 - Evreux	Sondage 012		DSC00743.JPG
1 - Les Urgences	2	AP034 - Evreux	Sondage 012		DSC00741.JPG
1 - Les Urgences	2	AP034 - Evreux	012.502		DSC00740.JPG
1 - Les Urgences	2	AP034 - Evreux	Sondage 012		DSC00738.JPG

Secteur	Sond.	Titre de la prise de vue	Objet de la prise de vue	Orientation	N° de la prise de vue
1- Les Urgences	2	AP034 - Evreux	Sondage 012		DSC00736.JPG
1- Les Urgences	2	AP034 - Evreux	Sondage 012		DSC00735.JPG
1- Les Urgences	2	AP034 - Evreux	Sondage 012		DSC00732.JPG
1- Les Urgences	2	AP034 - Evreux	Sondage 012		DSC00730.JPG
1- Les Urgences	2	AP034 - Evreux	012.505		DSC00728.JPG
1- Les Urgences	2	AP034 - Evreux	Sondage 012		DSC00438.JPG
1- Les Urgences	2	AP034 - Evreux	Sondage 012		DSC00433.JPG
1- Les Urgences	2	AP034 - Evreux	MR510	Vers le nord-est	DSC00.421.JPG
1- Les Urgences	2	AP034 - Evreux	MR500	Vers le sud-est	DSC00.410.JPG
1- Les Urgences	2	AP034 - Evreux	012.023	Vers le sud-ouest	DSC00405.JPG
1- Les Urgences	2	AP034 - Evreux	012.023	Vers le nord-ouest	DSC00401.JPG
1- Les Urgences	2	AP034 - Evreux	012.004	Vers le nord-ouest	DSC00391.JPG
1- Les Urgences	2	AP034 - Evreux	MR502	Vers le sud-est	DSC00388.JPG
1- Les Urgences	2	AP034 - Evreux	MR505	Vers le sud-ouest	DSC00379.JPG
1- Les Urgences	2	AP034 - Evreux	MR505 / 505	Vers le sud	DSC00376.JPG
1- Les Urgences	2	AP034 - Evreux	MR505 / 505	Vers le sud-est	DSC00375.JPG
1- Les Urgences	2	AP034 - Evreux	MR501 / 502 / 505	Vers l' ouest	DSC00365.JPG
1- Les Urgences	2	AP034 - Evreux	MR506	Vers le sud-est	DSC00357.JPG
1- Les Urgences	2	AP034 - Evreux	Coupe Nord	Vers le Nord	DSC00353.JPG
1- Les Urgences	2	AP034 - Evreux	Coupe Ouest	Vers l' ouest	DSC00349.JPG
<b>Secteur 1 - Les Urgences</b>					
<b>Sondage 3</b>					
1- Les Urgences	3	AP034 - Evreux	Coupe Nord	vers le nord	DSC00544.JPG
1- Les Urgences	3	AP034 - Evreux	Coupe Nord / Ouest	Vers le nord-ouest	DSC00541.JPG
1- Les Urgences	3	AP034 - Evreux	Coupe Est	Vers l'est	DSC00528.JPG
1- Les Urgences	3	AP034 - Evreux	013.010	Vers le nord	DSC00393.JPG
1- Les Urgences	3	AP034 - Evreux	013.509	Vers le nord	DSC00372.JPG
1- Les Urgences	3	AP034 - Evreux	013.509	Vers le nord	DSC00370.JPG
1- Les Urgences	3	AP034 - Evreux	Vue en plan	Vers le nord	DSC00361.JPG
1- Les Urgences	3	AP034 - Evreux	Vue en plan	Vers le nord	DSC00344.JPG
1- Les Urgences	3	AP034 - Evreux	013.509		DSC00310.JPG
<b>Secteur 2 - Le Vivier</b>					
<b>Sondage 1</b>					
2- Le Vivier	1	AP034 - Evreux	Coupe Nord	Vers le nord	DSC00686.JPG
2- Le Vivier	1	AP034 - Evreux	Coupe Est	Vers l'est	DSC00678.JPG
2- Le Vivier	1	AP034 - Evreux	Vue en plan	Vers le nord-ouest	DSC00675.JPG
2- Le Vivier	1	AP034 - Evreux	Vue en plan	Vers le nord	DSC00667.JPG
2- Le Vivier	1	AP034 - Evreux	Coupe Nord / Est	Vers le nord-est	DSC00580.JPG
2- Le Vivier	1	AP034 - Evreux	Coupe Nord / Est	Vers le nord-est	DSC00578.JPG
2- Le Vivier	1	AP034 - Evreux	Vue en plan	Vers le nord-est	DSC00577.JPG
2- Le Vivier	1	AP034 - Evreux	Vue en plan	Vers le sud-est	DSC00573.JPG
2- Le Vivier	1	AP034 - Evreux	Vue en plan	Vers le sud	DSC00568.JPG
2- Le Vivier	1	AP034 - Evreux	Vue en plan	Vers le nord	DSC00560.JPG
2- Le Vivier	1	AP034 - Evreux	Coupe Sud / Ouest	Vers le sud-ouest	DSC00556.JPG
2- Le Vivier	1	AP034 - Evreux	Coupe Sud / Ouest	Vers le sud-ouest	DSC00555.JPG
2- Le Vivier	1	AP034 - Evreux	Coupe Sud / Ouest	Vers le sud-ouest	DSC00534.JPG
2- Le Vivier	1	AP034 - Evreux	Coupe Sud / Ouest	Vers le sud-ouest	DSC00533.JPG
2- Le Vivier	1	AP034 - Evreux	Coupe Sud / Ouest	Vers le sud-ouest	DSC00532.JPG
<b>Secteur 2 - Le Vivier</b>					
<b>Sondage 2</b>					
2- Le Vivier	2	AP034 - Evreux	022.591 / 022.592	Vers l'est	DSC01493.JPG
2- Le Vivier	2	AP034 - Evreux	022.591 / 022.592	Vers le sud	DSC01492.JPG
2- Le Vivier	2	AP034 - Evreux	022.591	Vers l'est	DSC01490.JPG
2- Le Vivier	2	AP034 - Evreux	022.591	Vers le nord	DSC01487.JPG

Secteur	Sond.	Titre de la prise de vue	Objet de la prise de vue	Orientation	N° de la prise de vue
2- Le Vivier	2	AP034 - Evreux	022.591	Vers le nord	DSC01484.JPG
2- Le Vivier	2	AP034 - Evreux	022.580 / 022.588	Vers l'ouest	DSC01466.JPG
2- Le Vivier	2	AP034 - Evreux	022.588	Vers l'est	DSC01459.JPG
2- Le Vivier	2	AP034 - Evreux	022.588	Vers l'ouest	DSC01458.JPG
2- Le Vivier	2	AP034 - Evreux	022.588	Vers le nord	DSC01456.JPG
2- Le Vivier	2	AP034 - Evreux	022.580	Vers le sud-ouest	DSC01336.JPG
2- Le Vivier	2	AP034 - Evreux	022.580	Vers le sud	DSC01333.JPG
2- Le Vivier	2	AP034 - Evreux	022.580	Vers le sud	DSC01332.JPG
2- Le Vivier	2	AP034 - Evreux	022.580	Vers l'est	DSC01329.JPG
2- Le Vivier	2	AP034 - Evreux	Coupe Sud / Ouest	Vers le sud-ouest	DSC01327.JPG
2- Le Vivier	2	AP034 - Evreux	Vue en plan	Vers le nord-est	DSC01325.JPG
2- Le Vivier	2	AP034 - Evreux	Vue en plan	Vers le nord	DSC01319.JPG
2- Le Vivier	2	AP034 - Evreux	Coupe Nord / Est	Vers le nord-est	DSC01317.JPG
2- Le Vivier	2	AP034 - Evreux	Coupe Nord / Ouest	Vers le nord-ouest	DSC01315.JPG
2- Le Vivier	2	AP034 - Evreux	Coupe Nord / Ouest	Vers le nord-ouest	DSC01311.JPG
2- Le Vivier	2	AP034 - Evreux	Coupe Nord / Ouest	Vers le nord-ouest	DSC01309.JPG
2- Le Vivier	2	AP034 - Evreux	Coupe Nord / Ouest	Vers le nord-ouest	DSC01306.JPG
2- Le Vivier	2	AP034 - Evreux	Vue en plan	Vers le nord	DSC01289.JPG
2- Le Vivier	2	AP034 - Evreux	Vue en plan	Vers le nord	DSC01278.JPG
2- Le Vivier	2	AP034 - Evreux	Coupe Nord / Ouest	Vers le nord-ouest	DSC01272.JPG
2- Le Vivier	2	AP034 - Evreux	Coupe Sud / Ouest	Vers le sud-ouest	DSC01268.JPG
2- Le Vivier	2	AP034 - Evreux	Coupe Ouest	Vers l'ouest	DSC01266.JPG
2- Le Vivier	2	AP034 - Evreux	Coupe Sud	Vers le sud	DSC01263.JPG
2- Le Vivier	2	AP034 - Evreux	Coupe Nord	Vers le nord	DSC01258.JPG
2- Le Vivier	2	AP034 - Evreux	Vue en plan	Vers le nord	DSC01251.JPG
2- Le Vivier	2	AP034 - Evreux	Vue en plan	Vers le nord	DSC01220.JPG
2- Le Vivier	2	AP034 - Evreux	Vue en plan	Vers l'est	DSC00927.JPG
2- Le Vivier	2	AP034 - Evreux	Coupe Est	Vers l'est	DSC00922.JPG
2- Le Vivier	2	AP034 - Evreux	Coupe Est	Vers l'est	DSC00919.JPG
2- Le Vivier	2	AP034 - Evreux	Coupe Nord	Vers le nord	DSC00917.JPG
2- Le Vivier	2	AP034 - Evreux	Coupe Nord	Vers le nord	DSC00915.JPG
2- Le Vivier	2	AP034 - Evreux	Coupe Sud / Ouest	Vers le sud-ouest	DSC00913.JPG
2- Le Vivier	2	AP034 - Evreux	Coupe Nord / Est	Vers le nord-est	DSC00912.JPG
2- Le Vivier	2	AP034 - Evreux	Vue en plan	Vers le sud	DSC00905.JPG
2- Le Vivier	2	AP034 - Evreux	Vue en plan	Vers l'ouest	DSC00880.JPG
2- Le Vivier	2	AP034 - Evreux	Vue en plan	Vers le nord-ouest	DSC00877.JPG
2- Le Vivier	2	AP034 - Evreux	Vue en plan	Vers le nord-ouest	DSC00845.JPG
2- Le Vivier	2	AP034 - Evreux	Vue de détail		DSC00788.JPG
2- Le Vivier	2	AP034 - Evreux	Vue de détail		DSC00785.JPG
2- Le Vivier	2	AP034 - Evreux	Vue de détail	Vers le nord-ouest	DSC00783.JPG
2- Le Vivier	2	AP034 - Evreux	Vue en plan	Vers le nord	DSC00779.JPG
2- Le Vivier	2	AP034 - Evreux	022.021	Vers le nord	DSC00776.JPG
2- Le Vivier	2	AP034 - Evreux	Coupe Nord / Ouest	Vers le nord-ouest	DSC00705.JPG
2- Le Vivier	2	AP034 - Evreux	Coupe Sud / Ouest	Vers le sud-ouest	DSC00699.JPG
2- Le Vivier	2	AP034 - Evreux	Coupe Nord / Ouest	Vers le nord-ouest	DSC00696.JPG
2- Le Vivier	2	AP034 - Evreux	021.008	Vers l'est	DSC00663.JPG
2- Le Vivier	2	AP034 - Evreux	021.008	Vers le sud	DSC00660.JPG
2- Le Vivier	2	AP034 - Evreux	021.008	Vers le sud	DSC00647.JPG
2- Le Vivier	2	AP034 - Evreux	Vue de détail		DSC00646.JPG
2- Le Vivier	2	AP034 - Evreux	Vue de détail	Vers le nord	DSC00644.JPG
2- Le Vivier	2	AP034 - Evreux	Vue de détail	Vers le nord	DSC00641.JPG
2- Le Vivier	2	AP034 - Evreux	Vue de détail	Vers le nord	DSC00611.JPG
2- Le Vivier	2	AP034 - Evreux	Vue en plan	Vers le nord	DSC00605.JPG
2- Le Vivier	2	AP034 - Evreux	Vue en plan	Vers le sud-ouest	DSC00472.JPG

Secteur	Sond.	Titre de la prise de vue	Objet de la prise de vue	Orientation	N° de la prise de vue
2- Le Vivier	2	AP034 - Evreux	Vue en plan		DSC00468.JPG
2- Le Vivier	2	AP034 - Evreux	Vue en plan	Vers le nord-est	DSC00466.JPG
<b>Secteur 2 - Le Vivier</b>					
<b>Sondage 3</b>					
2- Le Vivier	3	AP034 - Evreux	Coupe Nord / Ouest	Vers le nord-ouest	DSC00507.JPG
2- Le Vivier	3	AP034 - Evreux	Coupe		DSC00902.JPG
2- Le Vivier	3	AP034 - Evreux	Coupe Sud	Vers le sud	DSC00901.JPG
2- Le Vivier	3	AP034 - Evreux	Coupe Sud	Vers le sud	DSC00900.JPG
2- Le Vivier	3	AP034 - Evreux	Coupe Sud / Est	Vers le sud-est	DSC00766.JPG
2- Le Vivier	3	AP034 - Evreux	Coupe Sud / Est	Vers le sud-est	DSC00764.JPG
2- Le Vivier	3	AP034 - Evreux	Coupe Sud / Est	Vers le sud-est	DSC00549.JPG
2- Le Vivier	3	AP034 - Evreux	Coupe Sud / Est	Vers le sud-est	DSC00516.JPG
2- Le Vivier	3	AP034 - Evreux	Coupe Sud / Est	Vers le sud-est	DSC00514.JPG
<b>Secteur 2 - Le Vivier</b>					
<b>Sondage 5</b>					
2- Le Vivier	5	AP034 - Evreux	Plan	Vers le nord-est	DSC02038.JPG
2- Le Vivier	5	AP034 - Evreux	Plan	Vers le nord	DSC02037.JPG
2- Le Vivier	5	AP034 - Evreux	Coupe Nord / Est	Vers le nord-est	DSC02023.JPG
2- Le Vivier	5	AP034 - Evreux	Coupe Nord	Vers le nord	DSC02019.JPG
2- Le Vivier	5	AP034 - Evreux	Coupe Nord	Vers le nord	DSC02017.JPG
2- Le Vivier	5	AP034 - Evreux	Plan	Vers le nord-est	DSC01845.JPG
2- Le Vivier	5	AP034 - Evreux	Plan	Vers le nord-ouest	DSC01832.JPG
<b>Secteur 3 - Saint-Louis</b>					
<b>Sondage 1</b>					
3- Saint-Louis	1	AP034 - Evreux	Coupe Est	Vers l'est	DSC01086.JPG
3- Saint-Louis	1	AP034 - Evreux	Coupe Est	Vers l'est	DSC01088.JPG
3- Saint-Louis	1	AP034 - Evreux	Coupe Est	Vers l'est	DSC01090.JPG
<b>Secteur 3 - Saint-Louis</b>					
<b>Sondage 2</b>					
3- Saint-Louis	2	AP034 - Evreux	Coupe		DSC01114.JPG
3- Saint-Louis	2	AP034 - Evreux	Coupe		DSC01112.JPG
3- Saint-Louis	2	AP034 - Evreux	Coupe Nord	Vers le nord	DSC01110.JPG
3- Saint-Louis	2	AP034 - Evreux	Coupe		DSC01107.JPG
3- Saint-Louis	2	AP034 - Evreux	Coupe Nord	Vers le nord	DSC01106.JPG
3- Saint-Louis	2	AP034 - Evreux	Coupe Nord	Vers le nord	DSC01101.JPG
3- Saint-Louis	2	AP034 - Evreux	Coupe Est	Vers l'est	DSC01097.JPG
<b>Secteur 3 - Saint-Louis</b>					
<b>Sondage 3</b>					
3- Saint-Louis	3	AP034 - Evreux	Vue en plan	Vers le nord-est	DSC01245.JPG
3- Saint-Louis	3	AP034 - Evreux	033.001A	Vers l'est	DSC01280.JPG
3- Saint-Louis	3	AP034 - Evreux	033.001B	Vers l'est	DSC01283.JPG
3- Saint-Louis	3	AP034 - Evreux	033.001C	Vers l'est	DSC01284.JPG
3- Saint-Louis	3	AP034 - Evreux	033.578	Vers l'est	DSC01287.JPG
3- Saint-Louis	3	AP034 - Evreux	Vue en plan	Vers le nord	DSC1298.JPG
3- Saint-Louis	3	AP034 - Evreux	Vue en plan	Vers le nord-est	DSC01300.JPG
3- Saint-Louis	3	AP034 - Evreux	Vue en plan	Vers le nord-ouest	DSC01568.JPG
3- Saint-Louis	3	AP034 - Evreux	Vue en plan	Vers l'ouest	DSC01571.JPG
3- Saint-Louis	3	AP034 - Evreux	Vue en plan	Vers le nord-ouest	DSC01573.JPG
3- Saint-Louis	3	AP034 - Evreux	Vue en plan	Vers le sud-ouest	DSC01578.JPG
3- Saint-Louis	3	AP034 - Evreux	Coupe Nord / Ouest	Vers le sud-ouest	DSC01583.JPG
3- Saint-Louis	3	AP034 - Evreux	Vue en plan	Vers le nord-est	DSC01591.JPG
3- Saint-Louis	3	AP034 - Evreux	Vue en plan	Vers le nord-ouest	DSC01592.JPG
3- Saint-Louis	3	AP034 - Evreux	Vue en plan	Vers le nord-ouest	DSC01610.JPG
3- Saint-Louis	3	AP034 - Evreux	Vue en plan	Vers le nord-ouest	DSC01612.JPG



Secteur	Sond.	Titre de la prise de vue	Objet de la prise de vue	Orientation	N° de la prise de vue
3- Saint-Louis	3	AP034 - Evreux	Coupe Nord / Ouest	Vers le nord-ouest	DSC01615.JPG
3- Saint-Louis	3	AP034 - Evreux	Coupe Nord / Ouest	Vers le nord-ouest	DSC01618.JPG
3- Saint-Louis	3	AP034 - Evreux	Vue en plan	Vers le nord-ouest	DSC01621.JPG
3- Saint-Louis	3	AP034 - Evreux	Vue en plan	Vers le nord-ouest	DSC01623.JPG
3- Saint-Louis	3	AP034 - Evreux	Coupe Nord / Ouest	Vers le nord-ouest	DSC01628.JPG
3- Saint-Louis	3	AP034 - Evreux	Coupe Nord / Ouest	Vers le nord-ouest	DSC01630.JPG
3- Saint-Louis	3	AP034 - Evreux	Coupe Nord / Ouest	Vers le nord-ouest	DSC01632.JPG
3- Saint-Louis	3	AP034 - Evreux	Coupe Nord / Ouest	Vers le nord-ouest	DSC01633.JPG
3- Saint-Louis	3	AP034 - Evreux	Coupe Nord / Ouest	Vers le nord-ouest	DSC01635.JPG
3- Saint-Louis	3	AP034 - Evreux	Coupe Nord / Ouest	Vers le nord-ouest	DSC01637.JPG
<b>Secteur 3 - Saint-Louis</b>					
<b>Sondage 4</b>					
3- Saint-Louis	4	AP034 - Evreux	034.574	Vers le nord	DSC01238.JPG
3- Saint-Louis	4	AP034 - Evreux	034.574	Vers le nord	DSC01228.JPG
3- Saint-Louis	4	AP034 - Evreux	Coupe Nord	Vers le nord	DSC01210.JPG
3- Saint-Louis	4	AP034 - Evreux	034.571	Vers le nord	DSC01189.JPG
3- Saint-Louis	4	AP034 - Evreux	034.571	Vers le nord	DSC01187.JPG
3- Saint-Louis	4	AP034 - Evreux	Vue en plan	Vers le nord	DSC01184.JPG
3- Saint-Louis	4	AP034 - Evreux	Vue en plan	Vers l' ouest	DSC01183.JPG
3- Saint-Louis	4	AP034 - Evreux	Coupe Ouest	Vers l' ouest	DSC01181.JPG
3- Saint-Louis	4	AP034 - Evreux	Coupe Ouest	Vers l' ouest	DSC01180.JPG
3- Saint-Louis	4	AP034 - Evreux	Coupe Ouest	Vers l' ouest	DSC01179.JPG
3- Saint-Louis	4	AP034 - Evreux	Coupe Nord / Est	Vers le nord-est	DSC01178.JPG
3- Saint-Louis	4	AP034 - Evreux	Coupe Nord / Est	Vers le nord-est	DSC01177.JPG
3- Saint-Louis	4	AP034 - Evreux	Coupe Nord / Est	Vers le nord-est	DSC01176.JPG
3- Saint-Louis	4	AP034 - Evreux	Coupe Nord / Est	Vers le nord-est	DSC01175.JPG
3- Saint-Louis	4	AP034 - Evreux	Coupe Nord / Est	Vers le nord-est	DSC01174.JPG
3- Saint-Louis	4	AP034 - Evreux	Coupe Nord / Est	Vers le nord-est	DSC01173.JPG
3- Saint-Louis	4	AP034 - Evreux	Coupe Nord / Est	Vers le nord-est	DSC01172.JPG
3- Saint-Louis	4	AP034 - Evreux	Coupe Nord	Vers le nord	DSC01169.JPG
3- Saint-Louis	4	AP034 - Evreux	Coupe Nord	Vers le nord	DSC01168.JPG
3- Saint-Louis	4	AP034 - Evreux	Coupe Nord	Vers le nord	DSC01167.JPG
3- Saint-Louis	4	AP034 - Evreux	Coupe Ouest	Vers l' ouest	DSC01166.JPG
<b>Secteur 3 - Saint-Louis</b>					
<b>Sondage 5</b>					
3- Saint-Louis	5	AP034 - Evreux	Vue en plan	Vers le nord-est	DSC00454.JPG
3- Saint-Louis	5	AP034 - Evreux	Vue en plan	Vers le nord-est	DSC00455.JPG
3- Saint-Louis	5	AP034 - Evreux	Coupe Est	Vers l'est	DSC00458.JPG
3- Saint-Louis	5	AP034 - Evreux	Coupe Est	Vers l'est	DSC00459.JPG
3- Saint-Louis	5	AP034 - Evreux	Vue en plan	Vers le nord-ouest	DSC00597.JPG
3- Saint-Louis	5	AP034 - Evreux	Vue en plan	Vers le nord-ouest	DSC00600.JPG
3- Saint-Louis	5	AP034 - Evreux	Vue en plan	Vers le nord-ouest	DSC00614.JPG
3- Saint-Louis	5	AP034 - Evreux	Vue en plan	Vers le nord-ouest	DSC00616.JPG
3- Saint-Louis	5	AP034 - Evreux	Vue de détail	Vers le nord-ouest	DSC00619.JPG
3- Saint-Louis	5	AP034 - Evreux	Vue de détail	Vers le nord-ouest	DSC00620.JPG
3- Saint-Louis	5	AP034 - Evreux	Vue de détail	Vers le nord-ouest	DSC00623.JPG
3- Saint-Louis	5	AP034 - Evreux	Vue de détail	Vers le nord-ouest	DSC00625.JPG
3- Saint-Louis	5	AP034 - Evreux	Coupe		DSC00626.JPG
3- Saint-Louis	5	AP034 - Evreux	Vue de détail	Vers le nord-est	DSC00629.JPG
3- Saint-Louis	5	AP034 - Evreux	Vue de détail	Vers l'est	DSC00631.JPG
3- Saint-Louis	5	AP034 - Evreux	Vue de détail	Vers l'est	DSC00634.JPG
3- Saint-Louis	5	AP034 - Evreux	Vue en plan	Vers le nord-ouest	DSC00638.JPG
3- Saint-Louis	5	AP034 - Evreux	Vue en plan	Vers le nord-ouest	DSC00640.JPG
3- Saint-Louis	5	AP034 - Evreux	Vue en plan	Vers le nord-ouest	DSC00654.JPG

Secteur	Sond.	Titre de la prise de vue	Objet de la prise de vue	Orientation	N° de la prise de vue
3- Saint-Louis	5	AP034 - Evreux	Coupe Nord / Ouest	Vers le nord-ouest	DSC00656.JPG
3- Saint-Louis	5	AP034 - Evreux	Coupe Nord / Ouest	Vers le nord-ouest	DSC00657.JPG
3- Saint-Louis	5	AP034 - Evreux	035.003	Vers le nord	DSC00692.JPG
3- Saint-Louis	5	AP034 - Evreux	Coupe Nord / Est	Vers le nord-est	DSC00892.JPG
3- Saint-Louis	5	AP034 - Evreux	Vue de détail		DSC00893.JPG
3- Saint-Louis	5	AP034 - Evreux	Vue de détail		DSC00894.JPG
3- Saint-Louis	5	AP034 - Evreux	035.545	Vers le nord-ouest	DSC00896.JPG
3- Saint-Louis	5	AP034 - Evreux	035.559	Vers le nord-ouest	DSC01123.JPG
3- Saint-Louis	5	AP034 - Evreux	035.559	Vers le nord-ouest	DSC01125.JPG
3- Saint-Louis	5	AP034 - Evreux	035.559	Vers le nord-ouest	DSC01128.JPG
3- Saint-Louis	5	AP034 - Evreux	035.559	Vers le nord-ouest	DSC01130.JPG
3- Saint-Louis	5	AP034 - Evreux	Coupe Nord / Ouest	Vers le nord-ouest	DSC01142.JPG
3- Saint-Louis	5	AP034 - Evreux	Coupe Nord / Ouest	Vers le nord-ouest	DSC01143.JPG
3- Saint-Louis	5	AP034 - Evreux	Coupe Nord / Ouest	Vers le nord-ouest	DSC01146.JPG
3- Saint-Louis	5	AP034 - Evreux	Coupe Nord / Ouest	Vers le nord-ouest	DSC01149.JPG
3- Saint-Louis	5	AP034 - Evreux	Coupe Nord / Ouest	Vers le nord-ouest	DSC01151.JPG
3- Saint-Louis	5	AP034 - Evreux	Coupe Sud / Est	Vers le sud-est	DSC01157.JPG
3- Saint-Louis	5	AP034 - Evreux	Coupe Sud / Est	Vers le sud-est	DSC01158.JPG
3- Saint-Louis	5	AP034 - Evreux	Coupe Sud / Est	Vers le sud-est	DSC01159.JPG
3- Saint-Louis	5	AP034 - Evreux	Coupe Nord	Vers le nord	DSC01337.JPG
3- Saint-Louis	5	AP034 - Evreux	Coupe Nord	Vers le nord	DSC01338.JPG
3- Saint-Louis	5	AP034 - Evreux	Coupe Nord	Vers le nord	DSC01339.JPG
3- Saint-Louis	5	AP034 - Evreux	Coupe Nord	Vers le nord	DSC01340.JPG
3- Saint-Louis	5	AP034 - Evreux	Coupe Nord	Vers le nord	DSC01341.JPG
3- Saint-Louis	5	AP034 - Evreux	Coupe Nord	Vers le nord	DSC01342.JPG
3- Saint-Louis	5	AP034 - Evreux	Coupe Sud	Vers le sud	DSC01343.JPG
3- Saint-Louis	5	AP034 - Evreux	Coupe Sud	Vers le sud	DSC01344.JPG
3- Saint-Louis	5	AP034 - Evreux	Coupe Sud	Vers le sud	DSC01345.JPG
3- Saint-Louis	5	AP034 - Evreux	Coupe Sud	Vers le sud	DSC01346.JPG
3- Saint-Louis	5	AP034 - Evreux	Coupe Sud	Vers le sud	DSC01348.JPG
3- Saint-Louis	5	AP034 - Evreux	Coupe Sud	Vers le sud	DSC01350.JPG
3- Saint-Louis	5	AP034 - Evreux	Vue en plan		DSC01351.JPG
3- Saint-Louis	5	AP034 - Evreux	Vue en plan	Vers l' ouest	DSC01352.JPG
3- Saint-Louis	5	AP034 - Evreux	Vue en plan	Vers le sud-ouest	DSC01353.JPG
3- Saint-Louis	5	AP034 - Evreux	Vue en plan	Vers le sud	DSC01354.JPG
<b>Secteur 3 - Saint-Louis</b>					
<b>Sondage 6</b>					
3- Saint-Louis	6	AP034 - Evreux	Vue en plan	Vers le sud-ouest	DSC00850.JPG
3- Saint-Louis	6	AP034 - Evreux	Vue en plan	Vers le sud-ouest	DSC01225.JPG
3- Saint-Louis	6	AP034 - Evreux	Vue en plan	Vers le sud-ouest	DSC01224.JPG
3- Saint-Louis	6	AP034 - Evreux	Coupe Sud / Ouest	Vers le sud-ouest	DSC01219.JPG
3- Saint-Louis	6	AP034 - Evreux	Vue en plan	Vers le sud-ouest	DSC01214.JPG
3- Saint-Louis	6	AP034 - Evreux	Coupe		DSC01080.JPG
3- Saint-Louis	6	AP034 - Evreux	Coupe		DSC01079.JPG
3- Saint-Louis	6	AP034 - Evreux	035.549	Vers le nord-est	DSC01078.JPG
3- Saint-Louis	6	AP034 - Evreux	035.549	Vers le nord-est	DSC01076.JPG
3- Saint-Louis	6	AP034 - Evreux	Vue en plan	Vers le nord-est	DSC01073.JPG
3- Saint-Louis	6	AP034 - Evreux	035.549	Vers le nord-est	DSC01075.JPG
3- Saint-Louis	6	AP034 - Evreux	035.549	Vers le nord-est	DSC01074.JPG
3- Saint-Louis	6	AP034 - Evreux	035.552	Vers l' ouest	DSC01072.JPG
3- Saint-Louis	6	AP034 - Evreux	035.552	Vers l' ouest	DSC01070.JPG
3- Saint-Louis	6	AP034 - Evreux	035.552	Vers l' ouest	DSC01069.JPG
3- Saint-Louis	6	AP034 - Evreux	Coupe Nord / Est	Vers le nord-est	DSC01068.JPG
3- Saint-Louis	6	AP034 - Evreux	Vue en plan	Vers le nord-ouest	DSC01065.JPG

Secteur	Sond.	Titre de la prise de vue	Objet de la prise de vue	Orientation	N° de la prise de vue
3- Saint-Louis	6	AP034 - Evreux	Coupe		DSC01013.JPG
3- Saint-Louis	6	AP034 - Evreux	035.549	Vers le nord-est	DSC01012.JPG
3- Saint-Louis	6	AP034 - Evreux	035.549	Vers le nord-est	DSC01010.JPG
3- Saint-Louis	6	AP034 - Evreux	035.549	Vers le sud-est	DSC01008.JPG
3- Saint-Louis	6	AP034 - Evreux	Coupe Nord / Est	Vers le nord-est	DSC01007.JPG
3- Saint-Louis	6	AP034 - Evreux	Coupe Nord / Ouest	Vers le nord-ouest	DSC00997.JPG
3- Saint-Louis	6	AP034 - Evreux	Coupe Sud / Ouest	Vers le sud-ouest	DSC00990.JPG
3- Saint-Louis	6	AP034 - Evreux	Coupe Sud / Est	Vers le sud-est	DSC00985.JPG
3- Saint-Louis	6	AP034 - Evreux	Vue en plan	Vers le nord-ouest	DSC00973.JPG
3- Saint-Louis	6	AP034 - Evreux	Coupe Ouest	Vers l' ouest	DSC00969.JPG
3- Saint-Louis	6	AP034 - Evreux	Coupe		DSC00967.JPG
3- Saint-Louis	6	AP034 - Evreux	Coupe Nord / Ouest	Vers le nord-ouest	DSC00966.JPG
3- Saint-Louis	6	AP034 - Evreux	Coupe Nord / Est	Vers le nord-est	DSC00964.JPG
3- Saint-Louis	6	AP034 - Evreux	Coupe Nord / Est	Vers le nord-est	DSC00963.JPG
3- Saint-Louis	6	AP034 - Evreux	Coupe Nord / Ouest	Vers le nord-ouest	DSC00962.JPG
3- Saint-Louis	6	AP034 - Evreux	Coupe Sud / Est	Vers le sud-est	DSC00958.JPG
3- Saint-Louis	6	AP034 - Evreux	Coupe Sud / Est	Vers le sud-est	DSC00957.JPG
3- Saint-Louis	6	AP034 - Evreux	Coupe Nord / Ouest	Vers le nord-ouest	DSC00953.JPG
3- Saint-Louis	6	AP034 - Evreux	Coupe Nord / Ouest	Vers le nord-ouest	DSC00945.JPG
3- Saint-Louis	6	AP034 - Evreux	Coupe Sud / Ouest	Vers le sud-ouest	DSC00941.JPG
3- Saint-Louis	6	AP034 - Evreux	Coupe Ouest	Vers l' ouest	DSC00935.JPG
3- Saint-Louis	6	AP034 - Evreux	Vue de détail		DSC00890.JPG
3- Saint-Louis	6	AP034 - Evreux	Vue de détail	Vers le sud-est	DSC00860.JPG
3- Saint-Louis	6	AP034 - Evreux	Vue en plan	Vers le sud-est	DSC00857.JPG
<b>Secteur 3 - Saint-Louis</b>					
<b>Sondage 7</b>					
3- Saint-Louis	7	AP034 - Evreux	Coupe		DSC01207.JPG
3- Saint-Louis	7	AP034 - Evreux	Coupe Sud	Vers le sud	DSC01205.JPG
3- Saint-Louis	7	AP034 - Evreux	Vue en plan	Vers l' ouest	DSC01201.JPG
3- Saint-Louis	7	AP034 - Evreux	Vue en plan	Vers le sud	DSC01197.JPG
3- Saint-Louis	7	AP034 - Evreux	Vue de détail	Vers le sud	DSC01195.JPG
3- Saint-Louis	7	AP034 - Evreux	Vue en plan	Vers le nord	DSC01193.JPG
3- Saint-Louis	7	AP034 - Evreux	Vue en plan	Vers le sud	DSC01190.JPG
3- Saint-Louis	7	AP034 - Evreux	Vue en plan	Vers le nord	DSC01162.JPG
3- Saint-Louis	7	AP034 - Evreux	Vue en plan	Vers le sud	DSC01161.JPG
3- Saint-Louis	7	AP034 - Evreux	Coupe Sud / Est	Vers le sud-est	DSC01137.JPG
3- Saint-Louis	7	AP034 - Evreux	Vue en plan	Vers le sud	DSC01116.JPG
3- Saint-Louis	7	AP034 - Evreux	Vue en plan	Vers l' ouest	DSC01094.JPG
3- Saint-Louis	7	AP034 - Evreux	Vue en plan	Vers l' ouest	DSC01084.JPG
<b>Secteur 4 - Le Cèdre</b>					
<b>Sondage 1</b>					
4- Le Cèdre	1	AP034 - Evreux	Coupe		DSC01054.JPG
4- Le Cèdre	1	AP034 - Evreux	Coupe		DSC01052.JPG
4- Le Cèdre	1	AP034 - Evreux	Coupe		DSC01050.JPG
4- Le Cèdre	1	AP034 - Evreux	Coupe		DSC01047.JPG
4- Le Cèdre	1	AP034 - Evreux	Coupe Sud	Vers le sud	DSC01045.JPG
4- Le Cèdre	1	AP034 - Evreux	Coupe		DSC01043.JPG
4- Le Cèdre	1	AP034 - Evreux	Coupe Nord	Vers le nord	DSC01036.JPG
4- Le Cèdre	1	AP034 - Evreux	Coupe Nord	Vers le nord	DSC01033.JPG
4- Le Cèdre	1	AP034 - Evreux	Coupe Nord	Vers le nord	DSC01025.JPG
4- Le Cèdre	1	AP034 - Evreux	Coupe Nord	Vers le nord	DSC01023.JPG
4- Le Cèdre	1	AP034 - Evreux	Vue en plan	Vers le nord	DSC01016.JPG
4- Le Cèdre	1	AP034 - Evreux	Vue en plan	Vers le sud-est	DSC00932.JPG
4- Le Cèdre	1	AP034 - Evreux	Vue en plan	Vers le sud-est	DSC00929.JPG



Secteur	Sond.	Titre de la prise de vue	Objet de la prise de vue	Orientation	N° de la prise de vue
<b>Secteur 4 - Le Cèdre</b>					
<b>Sondage 2</b>					
4- Le Cèdre	2	AP034 - Evreux	Coupe Sud / Est	Vers le sud-est	DSC01984.JPG
4- Le Cèdre	2	AP034 - Evreux	Coupe Sud / Ouest	Vers le sud-ouest	DSC01983.JPG
4- Le Cèdre	2	AP034 - Evreux	Vue en plan	Vers le sud-ouest	DSC01981.JPG
4- Le Cèdre	2	AP034 - Evreux	Coupe		DSC01389.JPG
4- Le Cèdre	2	AP034 - Evreux	Coupe Sud / Ouest	Vers le sud-ouest	DSC01388.JPG
4- Le Cèdre	2	AP034 - Evreux	Coupe Sud / Ouest	Vers le sud-ouest	DSC01387.JPG
4- Le Cèdre	2	AP034 - Evreux	Coupe		DSC01386.JPG
4- Le Cèdre	2	AP034 - Evreux	Coupe Nord / Ouest	Vers le nord-ouest	DSC01385.JPG
4- Le Cèdre	2	AP034 - Evreux	Coupe Nord / Ouest	Vers le nord-ouest	DSC01384.JPG
4- Le Cèdre	2	AP034 - Evreux	Coupe Nord / Ouest	Vers le nord-ouest	DSC01383.JPG
4- Le Cèdre	2	AP034 - Evreux	Coupe		DSC01382.JPG
4- Le Cèdre	2	AP034 - Evreux	Vue en plan	Vers le sud	DSC01244.JPG
4- Le Cèdre	2	AP034 - Evreux	Vue en plan	Vers l' ouest	DSC01241.JPG
<b>Secteur 4 - Le Cèdre</b>					
<b>Sondage 3</b>					
4- Le Cèdre	3	AP034 - Evreux	Coupe nord	Vers le nord	coupe nord.JPG
4- Le Cèdre	3	AP034 - Evreux	Coupe sud	Vers le sud	coupe sud.JPG
4- Le Cèdre	3	AP034 - Evreux	Vue en plan	Vers l' ouest	DSC01241.JPG
4- Le Cèdre	3	AP034 - Evreux	Vue en plan	Vers le sud	DSC01244.JPG
4- Le Cèdre	3	AP034 - Evreux	Coupe nord	Vers le nord	DSC01382.JPG
4- Le Cèdre	3	AP034 - Evreux	Coupe nord	Vers le nord	DSC01383.JPG
4- Le Cèdre	3	AP034 - Evreux	Coupe nord	Vers le nord	DSC01384.JPG
4- Le Cèdre	3	AP034 - Evreux	Coupe nord	Vers le nord	DSC01385.JPG
4- Le Cèdre	3	AP034 - Evreux	Coupe sud	Vers le sud	DSC01386.JPG
4- Le Cèdre	3	AP034 - Evreux	Coupe sud	Vers le sud	DSC01387.JPG
4- Le Cèdre	3	AP034 - Evreux	Coupe sud	Vers le sud	DSC01388.JPG
4- Le Cèdre	3	AP034 - Evreux	Coupe sud	Vers le sud	DSC01389.JPG
4- Le Cèdre	3	AP034 - Evreux	Vue en plan	Vers le nord-est	DSC01981.JPG
4- Le Cèdre	3	AP034 - Evreux	Coupe Sud/Ouest	Vers le sud-ouest	DSC01983.JPG
4- Le Cèdre	3	AP034 - Evreux	Coupe Sud/Est	vers la sud-est	DSC01984.JPG
<b>Secteur 4 - Le Cèdre</b>					
<b>Sondage 4</b>					
4- Le Cèdre	4	AP034 - Evreux	Coupe Ouest	Vers l' ouest	DSC01861.JPG
4- Le Cèdre	4	AP034 - Evreux	Vue de détail		DSC01704.JPG
4- Le Cèdre	4	AP034 - Evreux	Vue de détail		DSC01703.JPG
4- Le Cèdre	4	AP034 - Evreux	Vue de détail		DSC01700.JPG
4- Le Cèdre	4	AP034 - Evreux	Vue de détail		DSC01691.JPG
4- Le Cèdre	4	AP034 - Evreux	Vue en plan		DSC01395.JPG
4- Le Cèdre	4	AP034 - Evreux	044.586	Vers le nord-ouest	DSC01375.JPG
4- Le Cèdre	4	AP034 - Evreux	044.585	Vers l' ouest	DSC01372.JPG
4- Le Cèdre	4	AP034 - Evreux	044.584	Vers le nord	DSC01369.JPG
4- Le Cèdre	4	AP034 - Evreux	044.583	Vers le sud	DSC01366.JPG
4- Le Cèdre	4	AP034 - Evreux	044.582	Vers le sud	DSC01361.JPG
4- Le Cèdre	4	AP034 - Evreux	044.582 / 044.583	Vers le sud	DSC01360.JPG
4- Le Cèdre	4	AP034 - Evreux	044.582 / 044.583	Vers le sud	DSC01355.JPG
<b>Secteur 5 - Saint-Adrien</b>					
<b>Sondage 1</b>					
5- Saint-Adrien	1	AP034 - Evreux	Vue en plan	Vers le sud-est	DSC01017.JPG
5- Saint-Adrien	1	AP034 - Evreux	051.550	Vers l'est	DSC01057.JPG
5- Saint-Adrien	1	AP034 - Evreux	051.550	Vers l'est	DSC01060.JPG
5- Saint-Adrien	1	AP034 - Evreux	051.551	Vers le sud-ouest	DSC01061.JPG
<b>Secteur 5 - Saint-Adrien</b>					

Secteur	Sond.	Titre de la prise de vue	Objet de la prise de vue	Orientation	N° de la prise de vue
<b>Sondage 2</b>					
5- Saint-Adrien	2	AP034 - Evreux	Vue en plan		DSC00767.JPG
5- Saint-Adrien	2	AP034 - Evreux	Coupe Nord / Ouest	Vers le nord-ouest	DSC00794.JPG
5- Saint-Adrien	2	AP034 - Evreux	Coupe Nord / Est	Vers le nord-est	DSC00799.JPG
5- Saint-Adrien	2	AP034 - Evreux	Coupe Sud / Est	Vers le sud-est	DSC00806.JPG
5- Saint-Adrien	2	AP034 - Evreux	Coupe Sud / Est	Vers le sud-est	DSC00812.JPG
5- Saint-Adrien	2	AP034 - Evreux	052.543	Vers le sud-ouest	DSC00830.JPG
5- Saint-Adrien	2	AP034 - Evreux	052.543	Vers le sud-ouest	DSC00832.JPG

#### Secteur 5 - Saint-Adrien

<b>Sondage 3</b>					
5- Saint-Adrien	3	AP034 - Evreux	053.538	Vers le sud	DSC00707.JPG
5- Saint-Adrien	3	AP034 - Evreux	Vue en plan	Vers le nord-ouest	DSC00714.JPG
5- Saint-Adrien	3	AP034 - Evreux	053.538	Vers le sud-ouest	DSC00719.JPG
5- Saint-Adrien	3	AP034 - Evreux	053.538	Vers le sud-ouest	DSC00722.JPG
5- Saint-Adrien	3	AP034 - Evreux	053.539	Vers le nord-est	DSC00771.JPG
5- Saint-Adrien	3	AP034 - Evreux	Coupe Nord / Est	Vers le nord-est	DSC00836.JPG
5- Saint-Adrien	3	AP034 - Evreux	Coupe Nord / Est	Vers le nord-est	DSC00839.JPG
5- Saint-Adrien	3	AP034 - Evreux	Coupe Nord / Est	Vers le nord-est	DSC00842.JPG
5- Saint-Adrien	3	AP034 - Evreux	053.540	Vers le sud-est	DSC00855.JPG

#### Secteur 5 - Saint-Adrien

<b>Sondage 4</b>					
5- Saint-Adrien	4	AP034 - Evreux	Coupe Sud	Vers le sud	DSC01560.JPG
5- Saint-Adrien	4	AP034 - Evreux	Vue de détail de MR590		DSC01551.JPG
5- Saint-Adrien	4	AP034 - Evreux	Vue de détail de MR591	Vers l'ouest	DSC01541.JPG
5- Saint-Adrien	4	AP034 - Evreux	Vue de détail de MR592		DSC01534.JPG
5- Saint-Adrien	4	AP034 - Evreux	Vue de détail de MR593	Vers l'ouest	DSC01528.JPG
5- Saint-Adrien	4	AP034 - Evreux	Vue de détail de MR594	Vers l'ouest	DSC01518.JPG
5- Saint-Adrien	4	AP034 - Evreux	Vue de détail de MR595	Vers l'ouest	DSC01515.JPG
5- Saint-Adrien	4	AP034 - Evreux	Vue de détail de MR596	Vers l'ouest	DSC01508.JPG
5- Saint-Adrien	4	AP034 - Evreux	Vue de détail de MR597		DSC01506.JPG
5- Saint-Adrien	4	AP034 - Evreux	Vue de détail de MR598	Vers l'ouest	DSC01498.JPG
5- Saint-Adrien	4	AP034 - Evreux	Coupe Ouest	Vers l'ouest	DSC01499.JPG
5- Saint-Adrien	4	AP034 - Evreux	Coupe Ouest	Vers l'ouest	DSC01444.JPG
5- Saint-Adrien	4	AP034 - Evreux	Coupe Est	Vers l'est	DSC01433.JPG
5- Saint-Adrien	4	AP034 - Evreux	Coupe Nord	Vers le nord	DSC01425.JPG
5- Saint-Adrien	4	AP034 - Evreux	Vue en plan	Vers le nord	DSC01294.JPG

#### Secteur 6 - Le Canal

<b>Sondage 1</b>					
6- Le Canal	1	AP034 - Evreux	Coupe Sud	Vers le sud	DSC01846.JPG
6- Le Canal	1	AP034 - Evreux	Coupe Sud	Vers le sud	DSC01847.JPG
6- Le Canal	1	AP034 - Evreux	Coupe Sud	Vers le sud	DSC01848.JPG
6- Le Canal	1	AP034 - Evreux	Coupe Sud	Vers le sud	DSC01849.JPG
6- Le Canal	1	AP034 - Evreux	Vue en plan	Vers le sud	DSC01850.JPG
6- Le Canal	1	AP034 - Evreux	Vue en plan	Vers le sud	DSC01851.JPG
6- Le Canal	1	AP034 - Evreux	Vue en plan	Vers le sud	DSC01852.JPG
6- Le Canal	1	AP034 - Evreux	Coupe		DSC01853.JPG
6- Le Canal	1	AP034 - Evreux	Coupe		DSC01854.JPG
6- Le Canal	1	AP034 - Evreux	Coupe		DSC01855.JPG
6- Le Canal	1	AP034 - Evreux	Coupe		DSC01856.JPG
6- Le Canal	1	AP034 - Evreux	Coupe Sud	Vers le sud	DSC01857.JPG
6- Le Canal	1	AP034 - Evreux	Coupe		DSC01858.JPG
6- Le Canal	1	AP034 - Evreux	Coupe		DSC01859.JPG
6- Le Canal	1	AP034 - Evreux	Coupe		DSC01860.JPG

Secteur	Sond.	Titre de la prise de vue	Objet de la prise de vue	Orientation	N° de la prise de vue
6- Le Canal	1	AP034 - Evreux	Vue de détail	Vers le sud	DSC01987.JPG
6- Le Canal	1	AP034 - Evreux	Vue de détail	Vers l'est	DSC01989.JPG
6- Le Canal	1	AP034 - Evreux	Vue de détail		DSC01990.JPG
6- Le Canal	1	AP034 - Evreux	Vue de détail		DSC01991.JPG
6- Le Canal	1	AP034 - Evreux	Vue de détail		DSC01993.JPG
6- Le Canal	1	AP034 - Evreux	Vue de détail		DSC01996.JPG
6- Le Canal	1	AP034 - Evreux	Vue de détail		DSC01998.JPG
6- Le Canal	1	AP034 - Evreux	Vue de détail		DSC02000.JPG
6- Le Canal	1	AP034 - Evreux	Vue de détail		DSC02001.JPG
6- Le Canal	1	AP034 - Evreux	Coupe Sud	Vers le sud	DSC02003.JPG
6- Le Canal	1	AP034 - Evreux	Coupe Sud	Vers le sud	DSC02006.JPG
6- Le Canal	1	AP034 - Evreux	Coupe Sud	Vers le sud	DSC02007.JPG
6- Le Canal	1	AP034 - Evreux	Coupe Sud	Vers le sud	DSC02008.JPG
6- Le Canal	1	AP034 - Evreux	Coupe Sud	Vers le sud	DSC02010.JPG
6- Le Canal	1	AP034 - Evreux	Coupe Sud	Vers le sud	DSC02012.JPG
6- Le Canal	1	AP034 - Evreux	Coupe Sud	Vers le sud	DSC02014.JPG
<b>Secteur 6 - Le Canal</b>					
<b>Sondage 2</b>					
6- Le Canal	2	AP034 - Evreux	Coupe Nord / Est	Vers le nord-est	DSC01811.JPG
<b>Secteur 6 - Le Canal</b>					
<b>Sondage 3</b>					
6- Le Canal	3	AP034 - Evreux	Vue en plan	Vers le nord	DSC01713.JPG
6- Le Canal	3	AP034 - Evreux	Coupe Nord / Est	Vers le nord-est	DSC01716.JPG
6- Le Canal	3	AP034 - Evreux	Coupe Sud / Est	Vers le sud-est	DSC01718.JPG
6- Le Canal	3	AP034 - Evreux	Coupe Sud / Ouest	Vers le sud-ouest	DSC01722.JPG
6- Le Canal	3	AP034 - Evreux	Coupe		DSC01723.JPG
6- Le Canal	3	AP034 - Evreux	Vue de détail	Vers le sud	DSC01725.JPG
6- Le Canal	3	AP034 - Evreux	Vue en plan	Vers le nord-est	DSC01738.JPG
6- Le Canal	3	AP034 - Evreux	Vue en plan	Vers le sud-ouest	DSC01749.JPG
6- Le Canal	3	AP034 - Evreux	Vue en plan	Vers le nord-ouest	DSC01751.JPG
6- Le Canal	3	AP034 - Evreux	Coupe Nord	Vers le nord	DSC01753.JPG
6- Le Canal	3	AP034 - Evreux	Vue en plan	Vers le nord-est	DSC01779.JPG
6- Le Canal	3	AP034 - Evreux	Vue en plan	Vers le nord-est	DSC01780.JPG
6- Le Canal	3	AP034 - Evreux	Vue en plan	Vers le nord	DSC01784.JPG
6- Le Canal	3	AP034 - Evreux	Vue en plan	Vers le nord-est	DSC01805.JPG
6- Le Canal	3	AP034 - Evreux	Vue en plan	Vers le nord-est	DSC01808.JPG
6- Le Canal	3	AP034 - Evreux	Vue en plan	Vers le nord-est	DSC01817.JPG
6- Le Canal	3	AP034 - Evreux	Coupe Nord / Est	Vers le nord-est	DSC01818.JPG
6- Le Canal	3	AP034 - Evreux	Coupe		DSC01822.JPG
6- Le Canal	3	AP034 - Evreux	Coupe Sud / Ouest	Vers le sud-ouest	DSC01824.JPG
6- Le Canal	3	AP034 - Evreux	Coupe		DSC01828.JPG
6- Le Canal	3	AP034 - Evreux	Vue en plan	Vers le nord-est	DSC01835.JPG
6- Le Canal	3	AP034 - Evreux	Vue en plan	Vers le nord-est	DSC01836.JPG
<b>Secteur 7 - Les Thermes</b>					
<b>Sondage 1</b>					
7- Les Thermes	1	AP034 - Evreux	Vue en plan	Vers le nord-est	DSC01966.JPG
7- Les Thermes	1	AP034 - Evreux	Vue en plan	Vers le nord-est	DSC01968.JPG
<b>Secteur 7 - Les Thermes</b>					
<b>Sondage 2</b>					
7- Les Thermes	2	AP034 - Evreux	Vue en plan	Vers l'ouest	DSC01390.JPG
7- Les Thermes	2	AP034 - Evreux	MR595	Vers le sud-est	DSC01652.JPG
7- Les Thermes	2	AP034 - Evreux	MR595	Vers le sud-est	DSC01653.JPG
7- Les Thermes	2	AP034 - Evreux	Vue de détail de MR595	Vers le sud-est	DSC01663.JPG
7- Les Thermes	2	AP034 - Evreux	Vue de détail de MR595	Vers le sud-ouest	DSC01665.JPG

Secteur	Sond.	Titre de la prise de vue	Objet de la prise de vue	Orientation	N° de la prise de vue
7- Les Thermes	2	AP034 - Evreux	Vue de détail de MR595		DSC01670.JPG
7- Les Thermes	2	AP034 - Evreux	Coupe Nord / Est	Vers le nord-est	DSC01679.JPG
7- Les Thermes	2	AP034 - Evreux	Coupe Nord / Est	Vers le nord-est	DSC01760.JPG
7- Les Thermes	2	AP034 - Evreux	Coupe Sud / Est	Vers le sud-est	DSC01768.JPG
7- Les Thermes	2	AP034 - Evreux	Vue en plan	Vers le sud-est	DSC01774.JPG
7- Les Thermes	2	AP034 - Evreux	Coupe Nord / Ouest	Vers le nord-ouest	DSC01790.JPG
7- Les Thermes	2	AP034 - Evreux	Coupe Nord / Ouest	Vers le nord-ouest	DSC01792.JPG
<b>Secteur 7 - Les Thermes</b>					
<b>Sondage 3</b>					
7- Les Thermes	3	AP034 - Evreux	073.011	Vers l'est	DSC01803.JPG
7- Les Thermes	3	AP034 - Evreux	Vue en plan	Vers le sud	DSC01865.JPG
7- Les Thermes	3	AP034 - Evreux	Vue en plan	Vers le sud	DSC01866.JPG
7- Les Thermes	3	AP034 - Evreux	Vue en plan	Vers le nord	DSC01870.JPG
7- Les Thermes	3	AP034 - Evreux	Vue en plan	Vers le nord	DSC01871.JPG
7- Les Thermes	3	AP034 - Evreux	Vue en plan	Vers le nord	DSC01872.JPG
7- Les Thermes	3	AP034 - Evreux	Coupe Est	Vers l'est	DSC01878.JPG
7- Les Thermes	3	AP034 - Evreux	Coupe Est	Vers l'est	DSC01879.JPG
7- Les Thermes	3	AP034 - Evreux	MR608 / 612 / 613	Vers le sud-est	DSC01883.JPG
7- Les Thermes	3	AP034 - Evreux	MR608 / 612 / 613	Vers le sud-est	DSC01885.JPG
7- Les Thermes	3	AP034 - Evreux	Vue de détail de MR609 / 611		DSC01902.JPG
7- Les Thermes	3	AP034 - Evreux	Vue de détail de MR609 / 611		DSC01903.JPG
7- Les Thermes	3	AP034 - Evreux	Vue de détail de MR609 / 611		DSC01904.JPG
7- Les Thermes	3	AP034 - Evreux	Vue de détail de MR609 / 611		DSC01906.JPG
7- Les Thermes	3	AP034 - Evreux	MR611		DSC01907.JPG
7- Les Thermes	3	AP034 - Evreux	MR611		DSC01908.JPG
7- Les Thermes	3	AP034 - Evreux	Vue de détail de MR608 / 612 / 613		DSC01910.JPG
7- Les Thermes	3	AP034 - Evreux	Vue de détail de MR608		DSC01914.JPG
7- Les Thermes	3	AP034 - Evreux	073.610		DSC01960.JPG
7- Les Thermes	3	AP034 - Evreux	073.610		DSC01961.JPG
7- Les Thermes	3	AP034 - Evreux	073.610	Vers l'est	DSC01963.JPG
7- Les Thermes	3	AP034 - Evreux	073.610	Vers l'est	DSC01965.JPG
7- Les Thermes	3	AP034 - Evreux	Coupe Nord / Est	Vers le nord-est	DSC01972.JPG
7- Les Thermes	3	AP034 - Evreux	Coupe Nord / Est	Vers le nord-est	DSC01973.JPG
7- Les Thermes	3	AP034 - Evreux	Coupe Nord / Est	Vers le nord-est	DSC01974.JPG
7- Les Thermes	3	AP034 - Evreux	Coupe Nord / Est	Vers le nord-est	DSC01976.JPG
7- Les Thermes	3	AP034 - Evreux	Coupe Nord / Est	Vers le nord-est	DSC01977.JPG
7- Les Thermes	3	AP034 - Evreux	Coupe Nord / Est	Vers le nord-est	DSC01978.JPG
<b>Secteur 7 - Les Thermes</b>					
<b>Sondage 4</b>					
7- Les Thermes	4	AP034 - Evreux	Coupe Ouest	Vers l'ouest	DSC01915.JPG
7- Les Thermes	4	AP034 - Evreux	Coupe Ouest	Vers l'ouest	DSC01916.JPG
7- Les Thermes	4	AP034 - Evreux	Coupe Ouest	Vers l'ouest	DSC01919.JPG
7- Les Thermes	4	AP034 - Evreux	Coupe Ouest	Vers l'ouest	DSC01921.JPG
7- Les Thermes	4	AP034 - Evreux	Coupe Ouest	Vers l'ouest	DSC01923.JPG
7- Les Thermes	4	AP034 - Evreux	Coupe Ouest	Vers l'ouest	DSC01925.JPG
7- Les Thermes	4	AP034 - Evreux	Coupe Ouest	Vers l'ouest	DSC01927.JPG
<b>Secteur 7 - Les Thermes</b>					
<b>Sondage 5</b>					
7- Les Thermes	5	AP034 - Evreux	Vue en plan		DSC01479.JPG
7- Les Thermes	5	AP034 - Evreux	Vue en plan		DSC01481.JPG
7- Les Thermes	5	AP034 - Evreux	Vue en plan	Vers l'ouest	DSC01596.JPG
7- Les Thermes	5	AP034 - Evreux	Vue en plan	Vers le sud-est	DSC01604.JPG
7- Les Thermes	5	AP034 - Evreux	Vue en plan	Vers le sud-est	DSC01607.JPG
7- Les Thermes	5	AP034 - Evreux	Coupe Nord / Ouest	Vers le nord-ouest	DSC01640.JPG



Secteur	Sond.	Titre de la prise de vue	Objet de la prise de vue	Orientation	N° de la prise de vue
7- Les Thermes	5	AP034 - Evreux	Coupe Nord / Ouest	Vers le nord-ouest	DSC01644.JPG
7- Les Thermes	5	AP034 - Evreux	Coupe Nord / Ouest	Vers le nord-ouest	DSC01645.JPG
7- Les Thermes	5	AP034 - Evreux	Coupe Nord / Ouest	Vers le nord-ouest	DSC01646.JPG
7- Les Thermes	5	AP034 - Evreux	Coupe Nord / Ouest	Vers le nord-ouest	DSC01647.JPG
7- Les Thermes	5	AP034 - Evreux	Coupe Nord / Ouest	Vers le nord-ouest	DSC01686.JPG
7- Les Thermes	5	AP034 - Evreux	Coupe Est	Vers l'est	DSC01688.JPG
7- Les Thermes	5	AP034 - Evreux	Vue en plan	Vers le nord	DSC01727.JPG
7- Les Thermes	5	AP034 - Evreux	Vue en plan	Vers le nord-est	DSC01734.JPG
7- Les Thermes	5	AP034 - Evreux	Coupe Est	Vers l'est	DSC01735.JPG
7- Les Thermes	5	AP034 - Evreux	Coupe Ouest	Vers l'ouest	DSC01736.JPG
7- Les Thermes	5	AP034 - Evreux	Coupe Sud / Est	Vers le sud-est	DSC01741.JPG
7- Les Thermes	5	AP034 - Evreux	Coupe Sud / Est	Vers le sud-est	DSC01743.JPG
7- Les Thermes	5	AP034 - Evreux	Coupe Sud / Est	Vers le sud-est	DSC01744.JPG
7- Les Thermes	5	AP034 - Evreux	Coupe Sud / Est	Vers le sud-est	DSC01745.JPG
7- Les Thermes	5	AP034 - Evreux	Vue en plan	Vers le sud-ouest	DSC01747.JPG
7- Les Thermes	5	AP034 - Evreux	Coupe		DSC01886.JPG
7- Les Thermes	5	AP034 - Evreux	075.114		DSC01887.JPG
7- Les Thermes	5	AP034 - Evreux	075.114		DSC01888.JPG
7- Les Thermes	5	AP034 - Evreux	075.114		DSC01890.JPG
7- Les Thermes	5	AP034 - Evreux	Vue de détail		DSC01891.JPG
7- Les Thermes	5	AP034 - Evreux	Vue de détail		DSC01892.JPG
7- Les Thermes	5	AP034 - Evreux	Vue de détail		DSC01893.JPG
7- Les Thermes	5	AP034 - Evreux	Vue de détail		DSC01894.JPG
7- Les Thermes	5	AP034 - Evreux	Vue de détail		DSC01895.JPG
7- Les Thermes	5	AP034 - Evreux	Vue de détail		DSC01896.JPG
7- Les Thermes	5	AP034 - Evreux	Vue de détail		DSC01897.JPG
7- Les Thermes	5	AP034 - Evreux	Vue de détail		DSC01898.JPG
7- Les Thermes	5	AP034 - Evreux	Vue de détail		DSC01899.JPG
7- Les Thermes	5	AP034 - Evreux	Vue de détail		DSC01900.JPG
7- Les Thermes	5	AP034 - Evreux	Vue de détail		DSC01901.JPG
<b>Secteur 8 - L'Héliport</b>					
<b>Sondage 1</b>					
8- L' Héliport	1	AP034 - Evreux	Vue en plan	Vers le nord	DSC01496.JPG
8- L' Héliport	1	AP034 - Evreux	Vue en plan	Vers l'ouest	DSC02040.JPG
8- L' Héliport	1	AP034 - Evreux	Vue en plan	Vers le sud	DSC02041.JPG
8- L' Héliport	1	AP034 - Evreux	Coupe Sud	Vers le sud	DSC02044.JPG
8- L' Héliport	1	AP034 - Evreux	Coupe Sud	Vers le sud	DSC02051.JPG
8- L' Héliport	1	AP034 - Evreux	Coupe Nord	Vers le nord	DSC02055.JPG
8- L' Héliport	1	AP034 - Evreux	Coupe Nord	Vers le nord	DSC02062.JPG
8- L' Héliport	1	AP034 - Evreux	Coupe Nord	Vers le nord	DSC02063.JPG
8- L' Héliport	1	AP034 - Evreux	Coupe Ouest	Vers l'ouest	DSC02067.JPG
8- L' Héliport	1	AP034 - Evreux	Coupe Ouest	Vers l'ouest	DSC02072.JPG
8- L' Héliport	1	AP034 - Evreux	Coupe Sud / Est	Vers le sud-est	DSC02079.JPG
<b>Secteur 8 - L'Héliport</b>					
<b>Sondage</b>					
8- L' Héliport	2	AP034 - Evreux	Vue en plan	Vers le nord	DSC01971.JPG
<b>Secteur 8 - L'Héliport</b>					
<b>Sondage 3</b>					
8- L' Héliport	3	AP034 - Evreux	Coupe Sud	Vers le sud	DSC01793.JPG
8- L' Héliport	3	AP034 - Evreux	Coupe Sud / Ouest	Vers le sud-ouest	DSC01796.JPG
8- L' Héliport	3	AP034 - Evreux	Coupe Sud / Ouest	Vers le sud-ouest	DSC01798.JPG
8- L' Héliport	3	AP034 - Evreux	Coupe Nord	Vers le nord	DSC01840.JPG
8- L' Héliport	3	AP034 - Evreux	Coupe Nord / Ouest	Vers le nord-ouest	DSC01881.JPG
<b>Secteur 8 - L'Héliport</b>					

Secteur	Sond.	Titre de la prise de vue	Objet de la prise de vue	Orientation	N° de la prise de vue
<b>Sondage 4</b>					
8- L' Hélicopt	4	AP034 - Evreux	Vue en plan	Vers le sud-est	DSC01786.JPG
8- L' Hélicopt	4	AP034 - Evreux	Vue en plan	Vers le nord-ouest	DSC01800.JPG
8- L' Hélicopt	4	AP034 - Evreux	Vue en plan	Vers le sud-ouest	DSC01930.JPG
8- L' Hélicopt	4	AP034 - Evreux	Vue en plan	Vers le sud-est	DSC01942.JPG
8- L' Hélicopt	4	AP034 - Evreux	Coupe Sud	Vers le sud	DSC01949.JPG
8- L' Hélicopt	4	AP034 - Evreux	Coupe Sud	Vers le sud	DSC01951.JPG
8- L' Hélicopt	4	AP034 - Evreux	Coupe Sud / Est	Vers le sud-est	DSC02024.JPG
8- L' Hélicopt	4	AP034 - Evreux	Coupe Sud / Est	Vers le sud-est	DSC02027.JPG
8- L' Hélicopt	4	AP034 - Evreux	Coupe Nord / Ouest	Vers le nord-ouest	DSC02028.JPG
8- L' Hélicopt	4	AP034 - Evreux	Coupe Nord / Ouest	Vers le nord-ouest	DSC02029.JPG
8- L' Hélicopt	4	AP034 - Evreux	Coupe Nord / Ouest	Vers le nord-ouest	DSC02034.JPG

### 3.3. Photographies de terrain (planches contact par sondage)

#### 3.3.1. Sondage 11



*Coupe est.jpg*



*DSC00268.JPG*



*DSC00299.JPG*



*DSC00301.JPG*



*DSC00306.JPG*



*DSC00311.JPG*



*DSC00313.JPG*



*DSC00316.JPG*



*DSC00318.JPG*



*DSC00321.JPG*



*DSC00326.JPG*



*DSC00327.JPG*



*DSC00331.JPG*



*DSC00336.JPG*



*DSC00339.JPG*



*DSC00422.JPG*



*DSC00425.JPG*



*DSC00431.JPG*



*DSC00442.JPG*




*DSC00443.JPG*



*DSC00451.JPG*



*DSC00465.JPG*



*DSC00479.JPG*



*DSC00480.JPG*



*DSC00483.JPG*



*DSC00486.JPG*



*DSC00493.JPG*



*DSC00500.JPG*



*DSC00502.JPG*



*DSC00505.JPG*



*DSC00519.JPG*



*DSC00522.JPG*



*DSC00523.JPG*



*DSC00751.JPG*



*DSC00753.JPG*



*DSC00757.JPG*



*DSC00758.JPG*



### 3.3.2. Sondage 12



*DSC00263.JPG*



*DSC00349.JPG*



*DSC00353.JPG*



*DSC00357.JPG*



*DSC00365.JPG*



*DSC00375.JPG*



*DSC00376.JPG*



*DSC00379.JPG*



*DSC00388.JPG*



*DSC00391.JPG*



*DSC00401.JPG*



*DSC00403.JPG*



*DSC00405.JPG*



*DSC00410.JPG*



*DSC00421.JPG*



*DSC00438.JPG*



*DSC00728.JPG*



*DSC00730.JPG*



*DSC00732.JPG*



*DSC00735.JPG*



*DSC00736.JPG*



*DSC00738.JPG*



*DSC00740.JPG*



*DSC00741.JPG*



*DSC00743.JPG*



*DSC00745.JPG*



*DSC00747.JPG*



*DSC00863.JPG*



*DSC00865.JPG*



*DSC00869.JPG*



*DSC00873.JPG*



*DSC00874.JPG*



*DSC00875.JPG*



*DSC00876.JPG*



*DSC00885.JPG*



*DSC00886.JPG*

### 3.3.3. Sondage 13



*coupe sud.jpg*



*DSC00310.JPG*



*DSC00342.JPG*



*DSC00344.JPG*



*DSC00361.JPG*



*DSC00370.JPG*



*DSC00372.JPG*



*DSC00393.JPG*



*DSC00528.JPG*



*DSC00541.JPG*



*DSC00544.JPG*



### 3.3.4. Sondage 21



*DSC00532.JPG*



*DSC00533.JPG*



*DSC00534.JPG*



*DSC00555.JPG*



*DSC00556.JPG*



*DSC00560.JPG*



*DSC00568.JPG*



*DSC00573.JPG*



*DSC00577.JPG*



*DSC00578.JPG*



*DSC00580.JPG*



*DSC00667.JPG*



*DSC00675.JPG*



*DSC00678.JPG*



*DSC00686.JPG*

### 3.3.5. Sondage 22



*DSC00466.JPG*



*DSC00468.JPG*



*DSC00472.JPG*



*DSC00605.JPG*



*DSC00611.JPG*



*DSC00641.JPG*



*DSC00644.JPG*



*DSC00646.JPG*



*DSC00647.JPG*



*DSC00660.JPG*



*DSC00663.JPG*



*DSC00696.JPG*



*DSC00699.JPG*



*DSC00705.JPG*



*DSC00776.JPG*



*DSC00779.JPG*



*DSC00783.JPG*



*DSC00785.JPG*



*DSC00788.JPG*



*DSC00845.JPG*



*DSC00877.JPG*



*DSC00879.JPG*



*DSC00880.JPG*



*DSC00905.JPG*



*DSC00912.JPG*



*DSC00913.JPG*



*DSC00915.JPG*



*DSC00917.JPG*



*DSC00919.JPG*



*DSC00922.JPG*



*DSC00927.JPG*



*DSC01220.JPG*



*DSC01251.JPG*



*DSC01258.JPG*



*DSC01263.JPG*



*DSC01266.JPG*



*DSC01268.JPG*



*DSC01272.JPG*



*DSC01278.JPG*



*DSC01289.JPG*





*DSC01306.JPG*



*DSC01309.JPG*



*DSC01311.JPG*



*DSC01315.JPG*



*DSC01317.JPG*



*DSC01319.JPG*



*DSC01325.JPG*



*DSC01327.JPG*



*DSC01329.JPG*



*DSC01332.JPG*



*DSC01333.JPG*



*DSC01336.JPG*



*DSC01456.JPG*



*DSC01458.JPG*



*DSC01459.JPG*



*DSC01466.JPG*



*DSC01484.JPG*



*DSC01487.JPG*



*DSC01490.JPG*



*DSC01492.JPG*



*DSC01493.JPG*

### 3.3.6. Sondage 23



*DSC00507.JPG*



*DSC00514.JPG*



*DSC00516.JPG*



*DSC00549.JPG*



*DSC00764.JPG*



*DSC00766.JPG*



*DSC00900.JPG*



*DSC00901.JPG*



*DSC00902.JPG*



### 3.3.7. Sondage 25



*DSC01832.JPG*



*DSC01845.JPG*



*DSC02017.JPG*



*DSC02019.JPG*



*DSC02023.JPG*



*DSC02037.JPG*



*DSC02038.JPG*

### 3.3.8. Sondage 31



*DSC01086.JPG*



*DSC01088.JPG*



*DSC01090.JPG*

### 3.3.9. Sondage 32



*DSC01097.JPG*



*DSC01101.JPG*



*DSC01106.JPG*



*DSC01107.JPG*



*DSC01110.JPG*



*DSC01112.JPG*



*DSC01114.JPG*



*Panorama coupe nord.jpg*



*Panorama coupe sud.jpg*

### 3.3.10. Sondage 33



DSC01245.JPG



DSC01280.JPG



DSC01283.JPG



DSC01284.JPG



DSC01287.JPG



DSC01298.JPG



DSC01300.JPG



DSC01568.JPG



DSC01571.JPG



DSC01573.JPG



DSC01578.JPG



DSC01583.JPG



DSC01591.JPG



DSC01592.JPG



DSC01610.JPG





DSC01612.JPG



DSC01615.JPG



DSC01618.JPG



DSC01621.JPG



DSC01623.JPG



DSC01628.JPG



DSC01630.JPG



DSC01632.JPG



DSC01633.JPG



DSC01635.JPG



DSC01637.JPG

3.3.11. Sondage 34



*DSC01166.JPG*



*DSC01167.JPG*



*DSC01168.JPG*



*DSC01169.JPG*



*DSC01172.JPG*



*DSC01173.JPG*



*DSC01174.JPG*



*DSC01175.JPG*



*DSC01176.JPG*



*DSC01177.JPG*



*DSC01178.JPG*



*DSC01179.JPG*



*DSC01180.JPG*



*DSC01181.JPG*



*DSC01183.JPG*



*DSC01184.JPG*



*DSC01187.JPG*



*DSC01189.JPG*



*DSC01210.JPG*



*DSC01228.JPG*

### 3.3.12. Sondage 35




*Coupe nord.jpg*



*Coupe nord2.jpg*



*Coupe sud-est.jpg*



*Coupe sud.jpg*



*DSC00454.JPG*



*DSC00455.JPG*



*DSC00458.JPG*



*DSC00459.JPG*



*DSC00597.JPG*



*DSC00600.JPG*



*DSC00614.JPG*



*DSC00616.JPG*



*DSC00619.JPG*



*DSC00620.JPG*



*DSC00623.JPG*



*DSC00625.JPG*



*DSC00626.JPG*



*DSC00629.JPG*



*DSC00631.JPG*



*DSC00634.JPG*





*DSC00638.JPG*



*DSC00640.JPG*



*DSC00654.JPG*



*DSC00656.JPG*



*DSC00657.JPG*



*DSC00692.JPG*



*DSC00892.JPG*



*DSC00893.JPG*



*DSC00894.JPG*



*DSC00896.JPG*



*DSC01123.JPG*



*DSC01125.JPG*



*DSC01128.JPG*



*DSC01130.JPG*



*DSC01351.JPG*



*DSC01352.JPG*



*DSC01353.JPG*



*DSC01354.JPG*

### 3.3.13. Sondage 36



*DSC00850.JPG*



*DSC00857.JPG*



*DSC00859.JPG*



*DSC00890.JPG*



*DSC00935.JPG*



*DSC00941.JPG*



*DSC00945.JPG*



*DSC00957.JPG*



*DSC00962.JPG*



*DSC00963.JPG*



*DSC00964.JPG*



*DSC00966.JPG*



*DSC00967.JPG*



*DSC00969.JPG*



*DSC00973.JPG*



*DSC00985.JPG*



*DSC00990.JPG*



*DSC00997.JPG*



*DSC01007.JPG*



*DSC01008.JPG*





*DSC01010.JPG*



*DSC01012.JPG*



*DSC01013.JPG*



*DSC01065.JPG*



*DSC01068.JPG*



*DSC01069.JPG*



*DSC01070.JPG*



*DSC01072.JPG*



*DSC01073.JPG*



*DSC01074.JPG*



*DSC01075.JPG*



*DSC01076.JPG*



*DSC01078.JPG*



*DSC01079.JPG*



*DSC01080.JPG*



*DSC01214.JPG*



*DSC01219.JPG*



*DSC01224.JPG*



*DSC01225.JPG*

### 3.3.14. Sondage 37



*Coupe sud.jpg*



*DSC01082.JPG*



*DSC01094.JPG*



*DSC01116.JPG*



*DSC01137.JPG*



*DSC01161.JPG*



*DSC01162.JPG*



*DSC01190.JPG*



*DSC01193.JPG*



*DSC01195.JPG*



*DSC01197.JPG*



*DSC01201.JPG*



*DSC01205.JPG*



*DSC01207.JPG*

3.3.15. Sondage 41



*coupe nord.jpg*



*Coupe sud.jpg*



*DSC00929.JPG*



*DSC00932.JPG*



*DSC01016.JPG*



*DSC01023.JPG*



*DSC01025.JPG*



*DSC01033.JPG*



*DSC01036.JPG*



*DSC01043.JPG*



*DSC01045.JPG*



*DSC01047.JPG*



*DSC01050.JPG*



*DSC01052.JPG*



*DSC01054.JPG*

### 3.3.16. Sondage 43




*Coupe nord.jpg*



*Coupe sud.jpg*



*DSC01241.JPG*



*DSC01244.JPG*



*DSC01382.JPG*



*DSC01383.JPG*



*DSC01384.JPG*



*DSC01385.JPG*



*DSC01386.JPG*



*DSC01387.JPG*



*DSC01388.JPG*



*DSC01389.JPG*



*DSC01981.JPG*



*DSC01983.JPG*



*DSC01984.JPG*



3.3.17. Sondage 44



*DSC01355.JPG*



*DSC01360.JPG*



*DSC01361.JPG*



*DSC01366.JPG*



*DSC01369.JPG*



*DSC01372.JPG*



*DSC01375.JPG*



*DSC01395.JPG*



*DSC01408.JPG*



*DSC01691.JPG*



*DSC01700.JPG*



*DSC01703.JPG*



*DSC01704.JPG*



*DSC01861.JPG*

### 3.3.18. Sondage 51



*DSC01017.JPG*



*DSC01057.JPG*



*DSC01060.JPG*



*DSC01061.JPG*

### 3.3.19. Sondage 52



*DSC00767.JPG*



*DSC00789.JPG*



*DSC00790.JPG*



*DSC00794.JPG*



*DSC00799.JPG*



*DSC00803.JPG*



*DSC00806.JPG*



*DSC00812.JPG*




*DSC00830.JPG*



*DSC00832.JPG*

3.3.20. Sondage 53



*DSC00707.JPG*



*DSC00714.JPG*



*DSC00719.JPG*



*DSC00722.JPG*



*DSC00771.JPG*



*DSC00836.JPG*



*DSC00839.JPG*



*DSC00842.JPG*



*DSC00855.JPG*

3.3.21. Sondage 54



*DSC01294.JPG*



*DSC01425.JPG*



*DSC01428.JPG*



*DSC01433.JPG*



*DSC01444.JPG*



*DSC01449.JPG*



*DSC01498.JPG*



*DSC01506.JPG*



*DSC01508.JPG*



*DSC01515.JPG*



*DSC01518.JPG*



*DSC01528.JPG*



*DSC01534.JPG*



*DSC01541.JPG*



*DSC01551.JPG*



*DSC01560.JPG*



3.3.22. Sondage 61



*Coupe sud.jpg*



*DSC01846.JPG*



*DSC01847.JPG*



*DSC01848.JPG*



*DSC01849.JPG*



*DSC01850.JPG*



*DSC01851.JPG*



*DSC01852.JPG*



*DSC01853.JPG*



*DSC01854.JPG*



*DSC01855.JPG*



*DSC01856.JPG*



*DSC01857.JPG*



*DSC01858.JPG*



*DSC01859.JPG*



*DSC01860.JPG*



*DSC01987.JPG*



*DSC01989.JPG*



*DSC01990.JPG*



*DSC01991.JPG*



*DSC01993.JPG*



*DSC01996.JPG*



*DSC01998.JPG*



*DSC02000.JPG*



*DSC02001.JPG*



*DSC02003.JPG*



*DSC02006.JPG*



*DSC02007.JPG*



*DSC02008.JPG*



*DSC02010.JPG*



*DSC02012.JPG*



*DSC02014.JPG*



3.3.23. Sondage 63



*Coupe nord-est.jpg*



*Coupe sud-est.jpg*



*DSC01713.JPG*



*DSC01716.JPG*



*DSC01718.JPG*



*DSC01722.JPG*



*DSC01723.JPG*



*DSC01725.JPG*



*DSC01738.JPG*



*DSC01749.JPG*



*DSC01751.JPG*



*DSC01753.JPG*



*DSC01779.JPG*



*DSC01780.JPG*



*DSC01784.JPG*



*DSC01805.JPG*



*DSC01808.JPG*



*DSC01817.JPG*



*DSC01818.JPG*



*DSC01822.JPG*



*DSC01824.JPG*



*DSC01828.JPG*



*DSC01835.JPG*



*DSC01836.JPG*

### 3.3.24. Sondage 62



*DSC01811.JPG*

### 3.3.25. Sondage 71



*DSC01966.JPG*



*DSC01968.JPG*



3.3.26. Sondage 72



*DSC01390.JPG*



*DSC01652.JPG*



*DSC01653.JPG*



*DSC01663.JPG*



*DSC01665.JPG*



*DSC01670.JPG*



*DSC01679.JPG*



*DSC01760.JPG*



*DSC01768.JPG*



*DSC01774.JPG*



*DSC01790.JPG*



*DSC01792.JPG*

### 3.3.27. Sondage 73



*DSC01803.JPG*



*DSC01865.JPG*



*DSC01866.JPG*



*DSC01870.JPG*



*DSC01871.JPG*



*DSC01872.JPG*



*DSC01878.JPG*



*DSC01879.JPG*



*DSC01883.JPG*



*DSC01885.JPG*



*DSC01902.JPG*



*DSC01903.JPG*



*DSC01904.JPG*



*DSC01906.JPG*



*DSC01907.JPG*



*DSC01908.JPG*



*DSC01910.JPG*



*DSC01914.JPG*



*DSC01960.JPG*



*DSC01961.JPG*



*DSC01963.JPG*



*DSC01965.JPG*



*DSC01972.JPG*



*DSC01973.JPG*



*DSC01974.JPG*



*DSC01976.JPG*



*DSC01977.JPG*



*DSC01978.JPG*

### 3.3.28. Sondage 74



*Coupe sud-ouest.jpg*



*DSC01915.JPG*



*DSC01916.JPG*



*DSC01919.JPG*



*DSC01921.JPG*



*DSC01923.JPG*



*DSC01925.JPG*



*DSC01927.JPG*



### 3.3.29. Sondage 75



*DSC01479.JPG*



*DSC01481.JPG*



*DSC01596.JPG*



*DSC01604.JPG*



*DSC01607.JPG*



*DSC01609.JPG*



*DSC01640.JPG*



*DSC01644.JPG*



*DSC01645.JPG*



*DSC01646.JPG*



*DSC01647.JPG*



*DSC01686.JPG*



*DSC01688.JPG*



*DSC01727.JPG*



*DSC01734.JPG*



*DSC01735.JPG*



*DSC01736.JPG*



*DSC01741.JPG*



*DSC01743.JPG*



*DSC01744.JPG*





*DSC01745.JPG*



*DSC01747.JPG*



*DSC01886.JPG*



*DSC01887.JPG*



*DSC01888.JPG*



*DSC01890.JPG*



*DSC01891.JPG*



*DSC01892.JPG*



*DSC01893.JPG*



*DSC01894.JPG*



*DSC01895.JPG*



*DSC01896.JPG*



*DSC01897.JPG*



*DSC01898.JPG*



*DSC01899.JPG*



*DSC01900.JPG*



*DSC01901.JPG*

### 3.3.30. Sondage 81



*DSC01496.JPG*



*DSC02040.JPG*



*DSC02041.JPG*



*DSC02044.JPG*



*DSC02051.JPG*



*DSC02055.JPG*



*DSC02062.JPG*



*DSC02063.JPG*



*DSC02067.JPG*



*DSC02072.JPG*



*DSC02079.JPG*

### 3.3.31. Sondage 82



*DSC01971.JPG*

### 3.3.32. Sondage 83



*DSC01793.JPG*



*DSC01796.JPG*



*DSC01798.JPG*



*DSC01840.JPG*



*DSC01881.JPG*

### 3.3.33. Sondage 84



*DSC01786.JPG*



*DSC01800.JPG*



*DSC01930.JPG*



*DSC01942.JPG*



*DSC01949.JPG*



*DSC01951.JPG*



*DSC02024.JPG*



*DSC02027.JPG*



*DSC02028.JPG*



*DSC02029.JPG*



*DSC02034.JPG*





### 3.3. Inventaire des photographies d'objets

Secteur	Sond.	Titre de la prise de vue	Objet de la prise de vue	N° de la prise de vue	Auteur
1- Les Urgences	2	012.002-009	Bloc calcaire	012.002-009	SC
1- Les Urgences	2	012.002-009	Bloc calcaire	012.002-009	SC
1- Les Urgences	2	012.002-010	Bloc calcaire	012.002-010	SC
1- Les Urgences	2	012.002-010	Bloc calcaire	012.002-010	SC
1- Les Urgences	2	012.002-013	Bloc calcaire	012.002-013	SC
1- Les Urgences	2	012.002-013	Bloc calcaire	012.002-013	SC
1- Les Urgences	2	012.002-013	Bloc calcaire	012.002-013	SC
1- Les Urgences	2	012.005-008	Bloc calcaire	012.005-008	SC
1- Les Urgences	2	012.005-008	Bloc calcaire	012.005-008	SC
1- Les Urgences	2	012.008-015	Plomb de scellement	DSC01969.JPG	KD
1- Les Urgences	2	012.010-002	Bloc calcaire	012.010-002	SC
1- Les Urgences	2	012.010-002	Bloc calcaire	012.010-002	SC
1- Les Urgences	2	012.010-002	Bloc calcaire	012.010-002	SC
1- Les Urgences	2	012.010-002	Bloc calcaire	012.010-002	SC
1- Les Urgences	2	012.010-002	Bloc calcaire	012.010-002	SC
1- Les Urgences	2	012.010-003	Bloc calcaire	012.010-003	SC
1- Les Urgences	2	012.010-003	Bloc calcaire	012.010-003	SC
1- Les Urgences	2	012.010-003	Bloc calcaire	012.010-003	SC
1- Les Urgences	2	012.010-003	Bloc calcaire	012.010-003	SC
1- Les Urgences	2	012.010-003	Bloc calcaire	012.010-003	SC
1- Les Urgences	2	012.069-005	Élément de tabletterie en os	DSC01961.JPG	KD
1- Les Urgences	2	012.069-006	Élément de tabletterie en os	DSC00808.JPG	KD
2- Le Vivier	1	021.023-003	Tige en plomb	DSC00869.JPG	KD
2- Le Vivier	2	022.000-002,2	demi palet en céramique	DSC02066.JPG	KD
2- Le Vivier	2	022.000-003,2	Palet en sigillée	DSC02003.JPG	KD
2- Le Vivier	2	022.006-009	Hyposandale	DSC00843.JPG	KD
2- Le Vivier	2	022.099-001	Inscription en marbre	DSC00847.JPG	KD
2- Le Vivier	2	022.160-003	Chambranle	DSC00853.JPG	KD
2- Le Vivier	3	023.032-004	Clou en bronze	DSC00789.JPG	KD
2- Le Vivier	5	025.008-003,2	Élément de tabletterie en os	DSC00811.JPG	KD
3- Saint-Louis	2	032.008-003	Jeton en os	DSC01975.JPG	KD
3- Saint-Louis	3	033.006-009	Applique en bronze	DSC00859.JPG	KD
3- Saint-Louis	3	033.006-010	Applique en bronze	DSC00866.JPG	KD
3- Saint-Louis	3	033.006-011	Fragments de cuillère en os	DSC01981.JPG	KD
3- Saint-Louis	5	035.002-012	Clou en bronze	DSC00796.JPG	KD
3- Saint-Louis	7	037.000-001,3	Tesson avec lettre Π incisé	DSC02064.JPG	KD
3- Saint-Louis	7	037.014-002	Élément de tabletterie en os	DSC0851.JPG	KD
3- Saint-Louis	7	037.016-002	Élément de tabletterie en os	DSC00850.JPG	KD
4- Le Cèdre	1	041.011-022,2	Palet en TCA	DSC01993.JPG	KD
4- Le Cèdre	1	041.034-002	Élément de tabletterie en os	DSC01972.JPG	KD
4- Le Cèdre	1	041.057-001	Meule	DSC02012.JPG	KD
4- Le Cèdre	1	041.057-001	Meule	DSC02015.JPG	KD
4- Le Cèdre	3	043.080-005	Fragment de meule	DSC02017.JPG	KD
4- Le Cèdre	3	043.080-005	Fragment de meule	DSC02019.JPG	KD
4- Le Cèdre	4	044.582-002	Applique en bronze	DSC00799.JPG	KD
5- Saint-Adrien	1	051.003-009	Cuillère en os	DSC01965.JPG	KD
5- Saint-Adrien	2	052.017-005,2	Tessons à décor incisé	DSC02062.JPG	KD
5- Saint-Adrien	3	063.051-001	Applique en bronze	DSC00755.JPG	KD
5- Saint-Adrien	4	054.010-004	Manche de cuillère en bronze	DSC00856.JPG	KD
5- Saint-Adrien	4	054.027-002	Compas en bronze	DSC00871.JPG	KD
5- Saint-Adrien	4	054.030-002	Applique en bronze	DSC00728.JPG	KD
7- Les Thermes	5	075.002-007	Élément de tabletterie en os	DSC01942.JPG	KD
7- Les Thermes	5	075.013-001	Élément en plomb	DSC00770.JPG	KD
7- Les Thermes	5	075.019-001	Élément en plomb	DSC01940.JPG	KD

7- Les Thermes	5	075.031-002,2	Lampe en céramique	DSC02067.JPG	KD
7- Les Thermes	5	075.031-002,2	Lampe en céramique	DSC02068.JPG	KD
7- Les Thermes	5	075.031-003	Fragment de bracelet en lignite	DSC01978.JPG	KD
7- Les Thermes	5	075.031-003	Fragment de bracelet en lignite	DSC01979.JPG	KD
7- Les Thermes	5	075.121-004	Élément de tabletterie en os	DSC00815.JPG	KD



### 3.4. Photographies d'objets (planches contact)



*DSC00728.JPG*



*DSC00755.JPG*



*DSC00770.JPG*



*DSC00789.JPG*



*DSC00796.JPG*



*DSC00799.JPG*



*DSC00808.JPG*



*DSC00811.JPG*



*DSC00815.JPG*



*DSC00843.JPG*



*DSC00847.JPG*



*DSC00850.JPG*



*DSC00853.JPG*



*DSC00856.JPG*



*DSC00859.JPG*



*DSC00866.JPG*



*DSC00869.JPG*



*DSC00871.JPG*



*DSC01940.JPG*



*DSC01942.JPG*





*DSC01961.JPG*



*DSC01965.JPG*



*DSC01969.JPG*



*DSC01972.JPG*



*DSC01975.JPG*



*DSC01978.JPG*



*DSC01979.JPG*



*DSC01981.JPG*



*DSC01993.JPG*



*DSC02003.JPG*



*DSC02012.JPG*



*DSC02015.JPG*



*DSC02017.JPG*



*DSC02019.JPG*



*DSC02062.JPG*



*DSC02064.JPG*



*DSC02066.JPG*




*DSC02067.JPG*



*DSC02068.JPG*

### 3.5. Dessins d'objets (A. Roquecave)

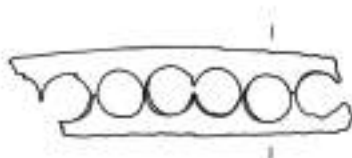




AP 034  
Evreux  
15-17 rue Saint-Louis



AP 034  
Evreux  
15-17 rue Saint-Louis

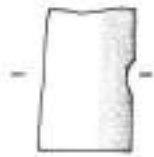


AP 034  
Evreux  
15-17 rue Saint-Louis





AP 034  
Coulée  
10-11-12

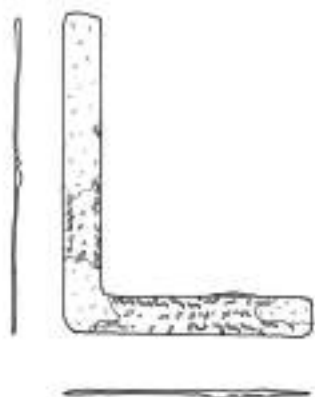


AP 034  
Coulée  
10-11-12



AP 034  
Coulée  
10-11-12





AP 034  
Evreux  
15-17 rue Saint-Louis

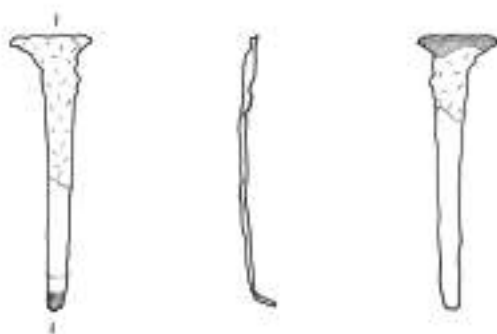


AP 034  
Evreux  
15-17 rue Saint-Louis

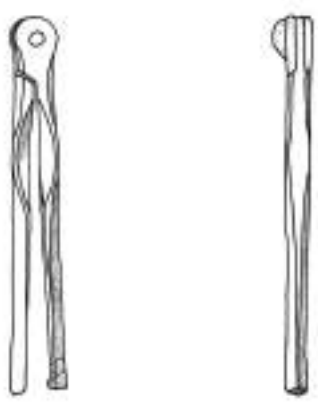




AP 034  
Evreux  
15-17 rue Saint-Louis

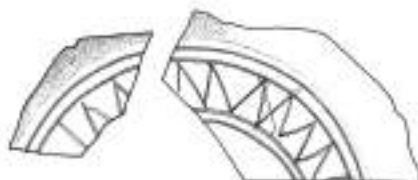


AP 034  
Evreux  
15-17 rue Saint-Louis



AP 034  
Evreux  
15-17 rue Saint-Louis



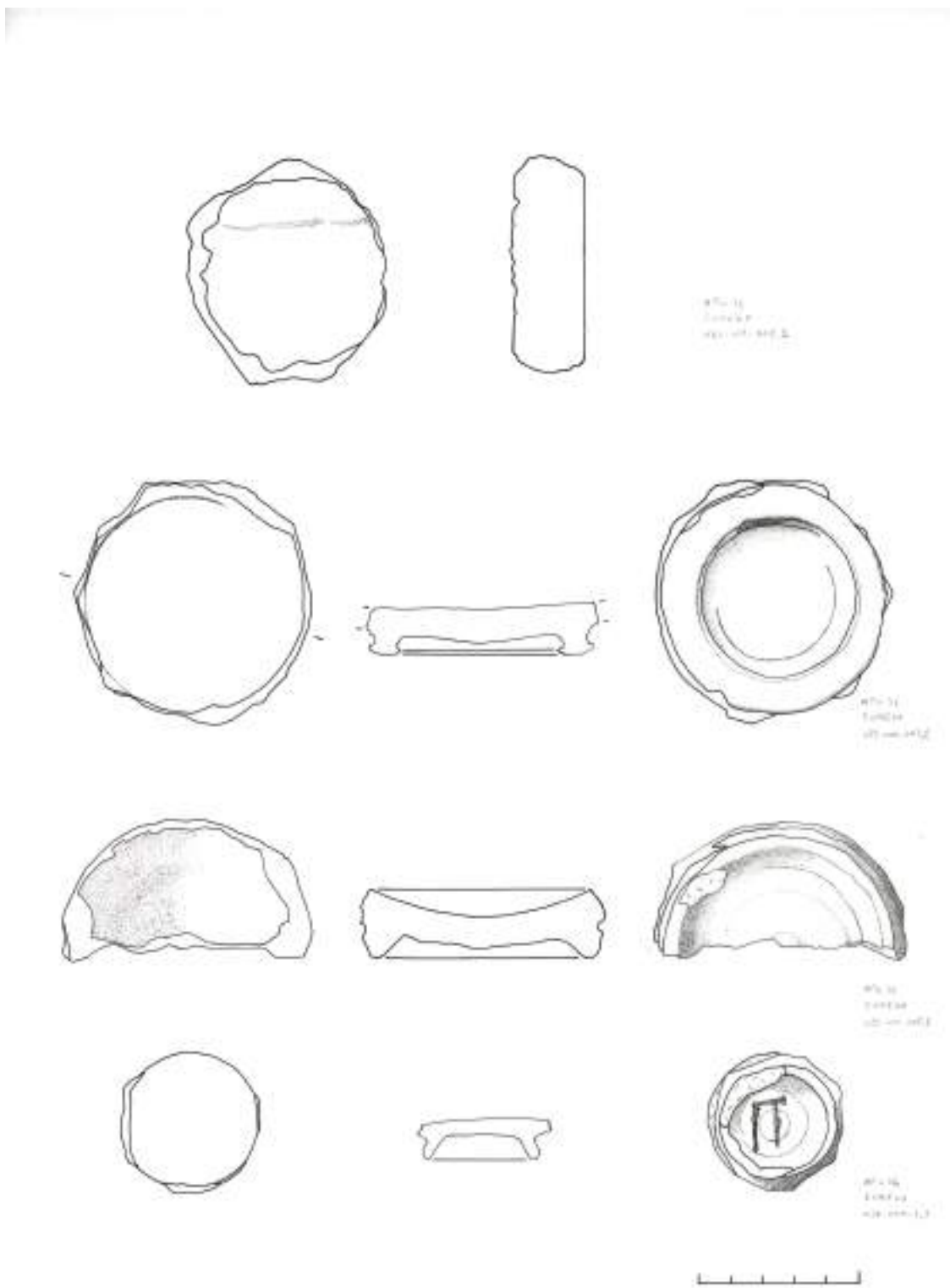


AP 034  
Evreux, 15-17 rue Saint-Louis

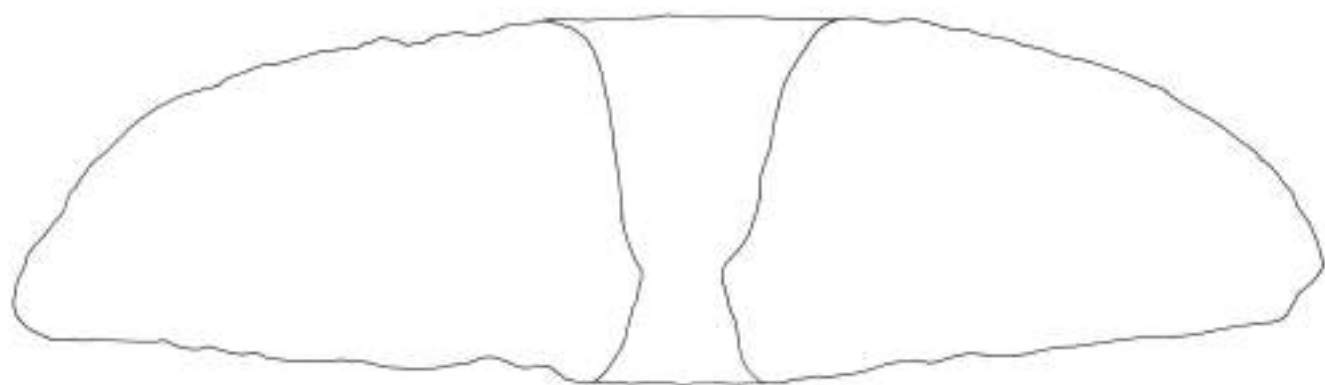


AP 034  
Evreux, 15-17 rue Saint-Louis



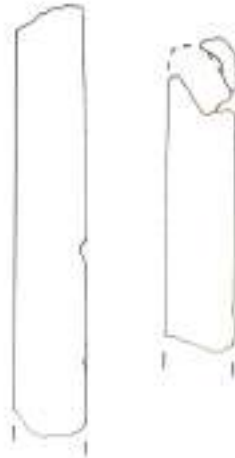




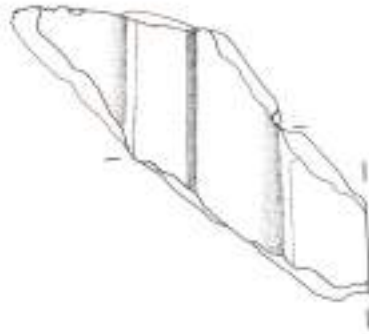


AP 034  
Evreux  
15-17 rue Saint-Louis





01 x 01  
01 x 01  
01 x 01



01 x 01  
01 x 01  
01 x 01

