

Gilets jaunes : approches pluridisciplinaires des mobilisations et politisations populaires

DELLA SUDDA	Magali	ABRIAL	Stéphanie	UHEL	RIVIERE Jean	REUNGOAT	Emmanuelle
BEDOCK	Camille	ASTOR	Sandrine	RAIMBAULT	Nicolas	BUTON	François
SCHNATTERER	Tinette	GONTHIER	Frédéric	LE LANN	Yann	JOUHANNE AU	Cécile
WALKER	Etienne	GOUGOU	Florent	BLAVIER	Pierre	BAISNEE	Olivier
PAUCHARD	Laura	PERSICO	Simon	TALPIN	Julien	NOLLET	Jérémie
LORET	Stéphane	ROUX	Guillaume	LEVAIN	Alix	BORDIEC	Sylvain
		ZMERLI	Sonja	DONDEYNE	Christèle	BERNARD DE RAYMOND	Antoine

Le dispositif d'enquête.

Le collectif Jaune vif

- appel lancé sur la liste de l'ANCMSP par trois chercheuses CNRS du centre Emile Durkheim de Bordeaux, Camille Bedock, Magali Della Suda, Tinette Schnatterer le 23 novembre 2018
- titulaires, précaires, étudiant.e.s ;
- pluridisciplinaire : politistes, sociologues, géographes, anthropologues, philosophes ;
- engagement en fonction des disponibilités, sur les temporalités du mouvement, empiètement vie personnelle et familiale
- Collectif coordonné par Magali Della Suda => ANR ; LONGI interMSH

Le dispositif d'enquête. Une méthodologie ajustée

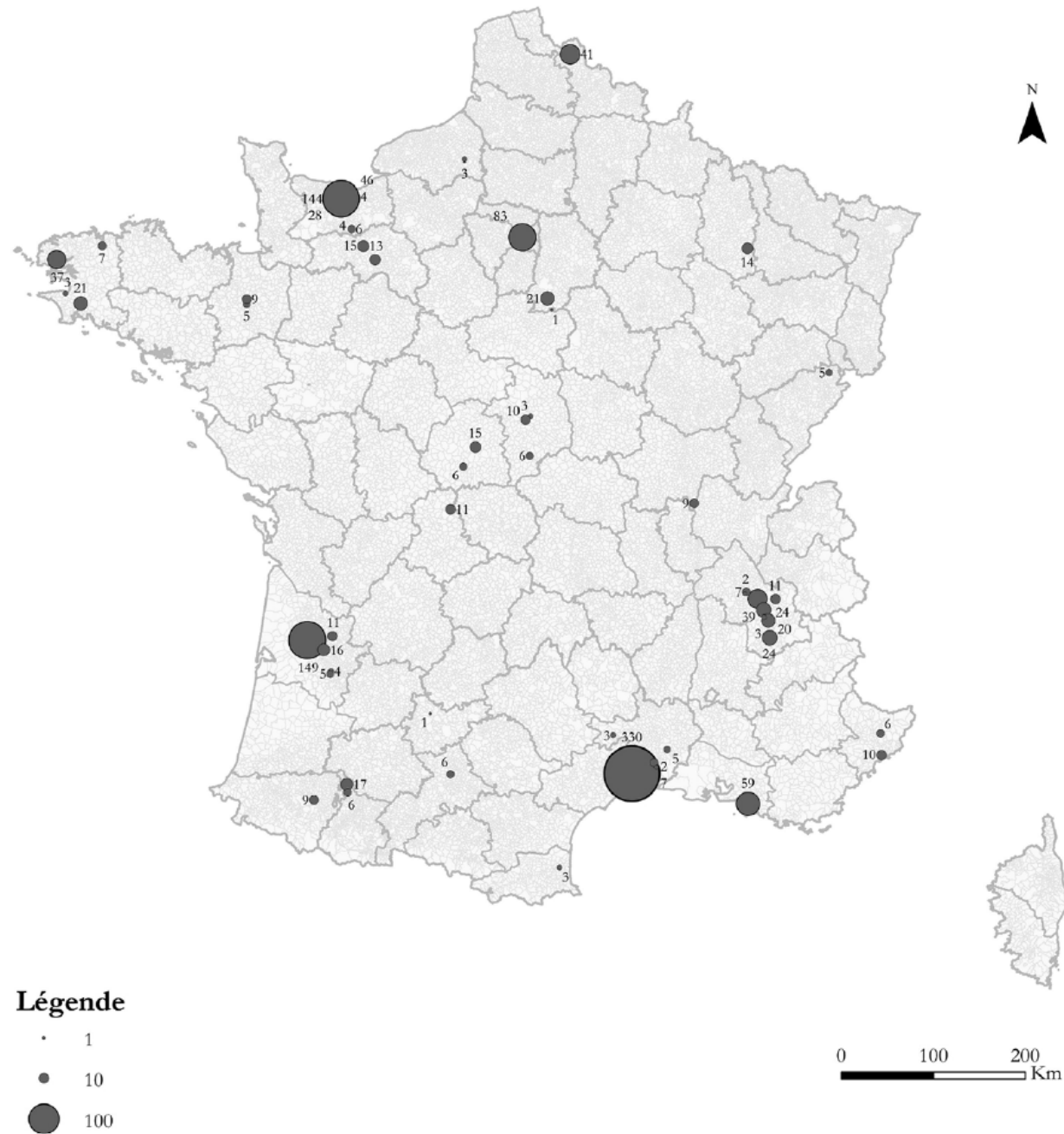
Le questionnaire Jaune vif n=1333

- Enquête in situ répétée dans le temps 24 nov 2018 – avri 2019
- Manifestations n=755 et Ronds-points n= 498
- Grands pôles urbains, pôles urbains secondaires, communes rurales
- Montpellier, Bordeaux, Caen Paris, périphérie Grenobloise, Brest
- Questions fermées et ouvertes : caractéristiques socio-démo, participation et action, environnement, pref. Politiques...

⇒ Comparaison des caractéristiques des manifestants selon les lieux, les moments, les types de rassemblement, sur la durée

Entretiens et observations ethnographiques

Graphique 2. Répartition du nombre d'enquêtes par commune de passage (N = 1 333)



Enquêtes par questionnaires

Enquête jaune Vif n= 1477

Enquête quantité critique n=526

Assemblées des Assemblées

Enquête Online n>6500

Enquête Militants Climats

Enquête Marches pour le clim

ANR (Magali Della Suda)

LONGI (Camille Frémont et Emmanuelle Reungoat)

Entretiens GJ Longi 2018-2019 n=250 + Entretiens compréhensifs ex-Basse Normandie, Loire-Atlantique, Indre, Gironde et Hérault (n=100) Entretiens région caennaise et Finistère (n=30)

Observations

manifestations régionales et départementales des Actes ; occupations de ronds-points

; mobilisations ponctuelles sur mots d'ordre locaux

; manifestations mixtes (non initiées par GJ) ; réunions internes / assemblées des assemblées ;

réunions publiques Grand Débat ; réunions publiques Vrai Débat

Un corpus de données numériques collectés sur les

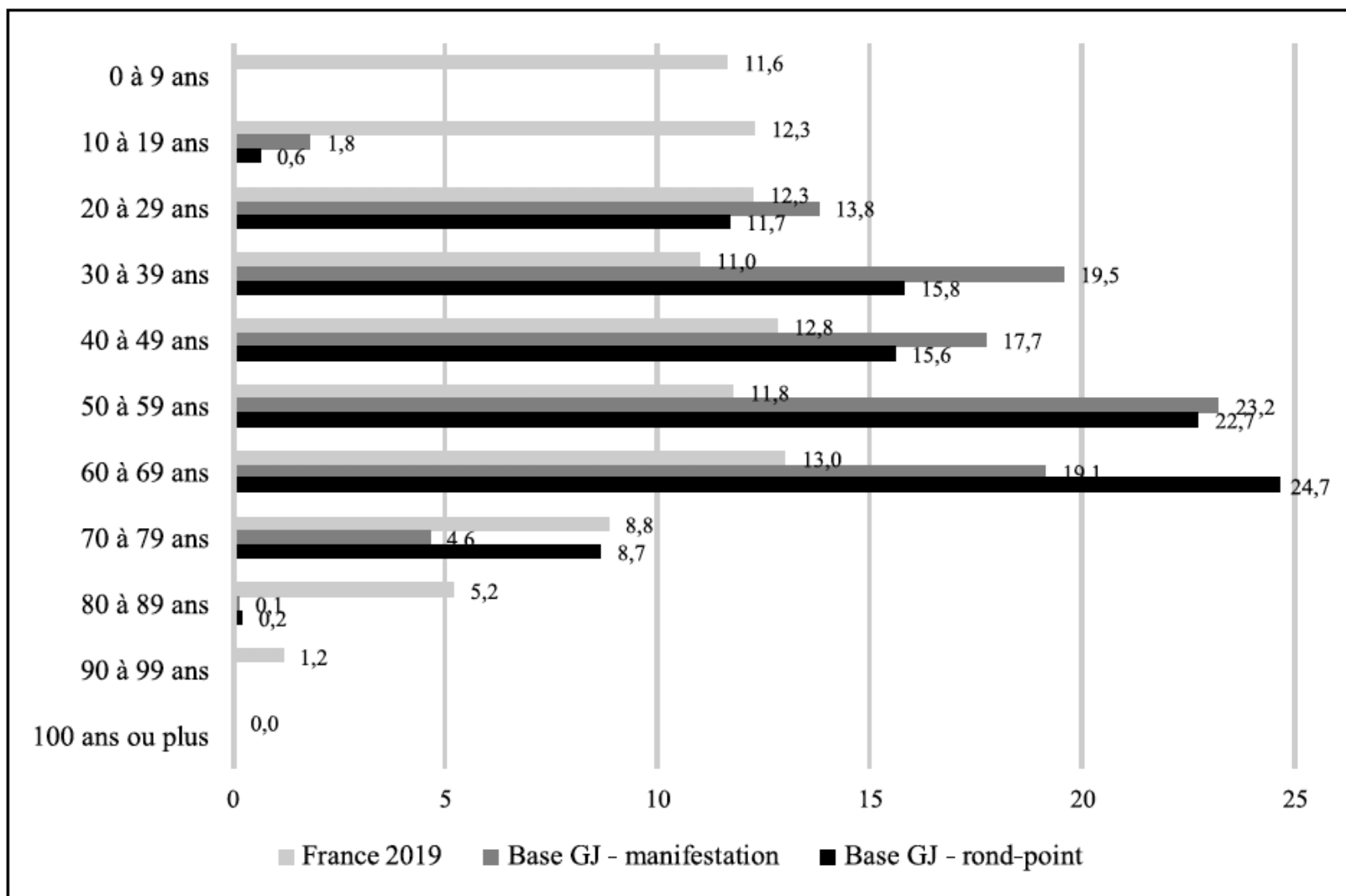
Pages Facebook, Twitter et les sites nationaux

des GJ depuis novembre 2018.

Hypothèses et questions de recherche

- En quoi les caractéristiques socio-spatiales et sociologiques des GJ donnent-elles à voir une recomposition des catégories populaires et, par extension, une reformulation de la question sociale ?
- Comment expliquer des logiques de mobilisation qui font converger des participants au mouvement qui ont des valeurs politiques différentes voire antagonistes ?
- Comment s'opère sa réception dans l'espace public, tout particulièrement dans l'espace médiatique ? et quels sont ses effets sur l'offre ainsi que sur la demande politiques ?
- Cf ANR coordonné par Magali Della Suda « Les Gilets Jaunes : approches pluridisciplinaires des mobilisations et politisations populaires »

Graphique 3. Distribution par âge sur les ronds-points et dans les manifestations (en %)

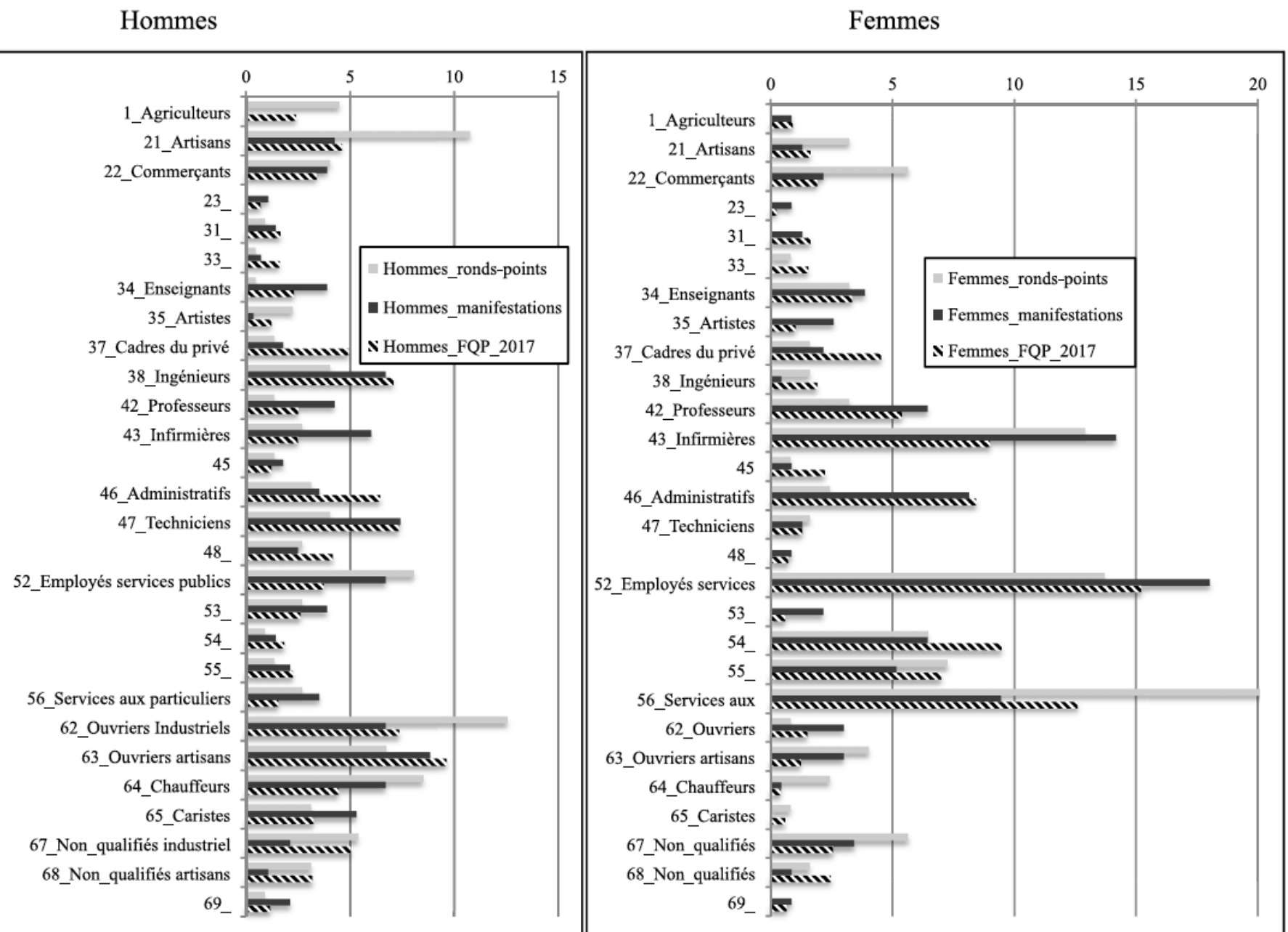


Champ : ensemble des personnes interrogées dont l'âge a pu être identifié dans les manifestations et sur les ronds-points, N = 1 173.

Lecture : dans les manifestations, 13,8 % des Gilets jaunes de l'échantillon ont entre 20 et 29 ans, contre 11,7 % sur les ronds-points.

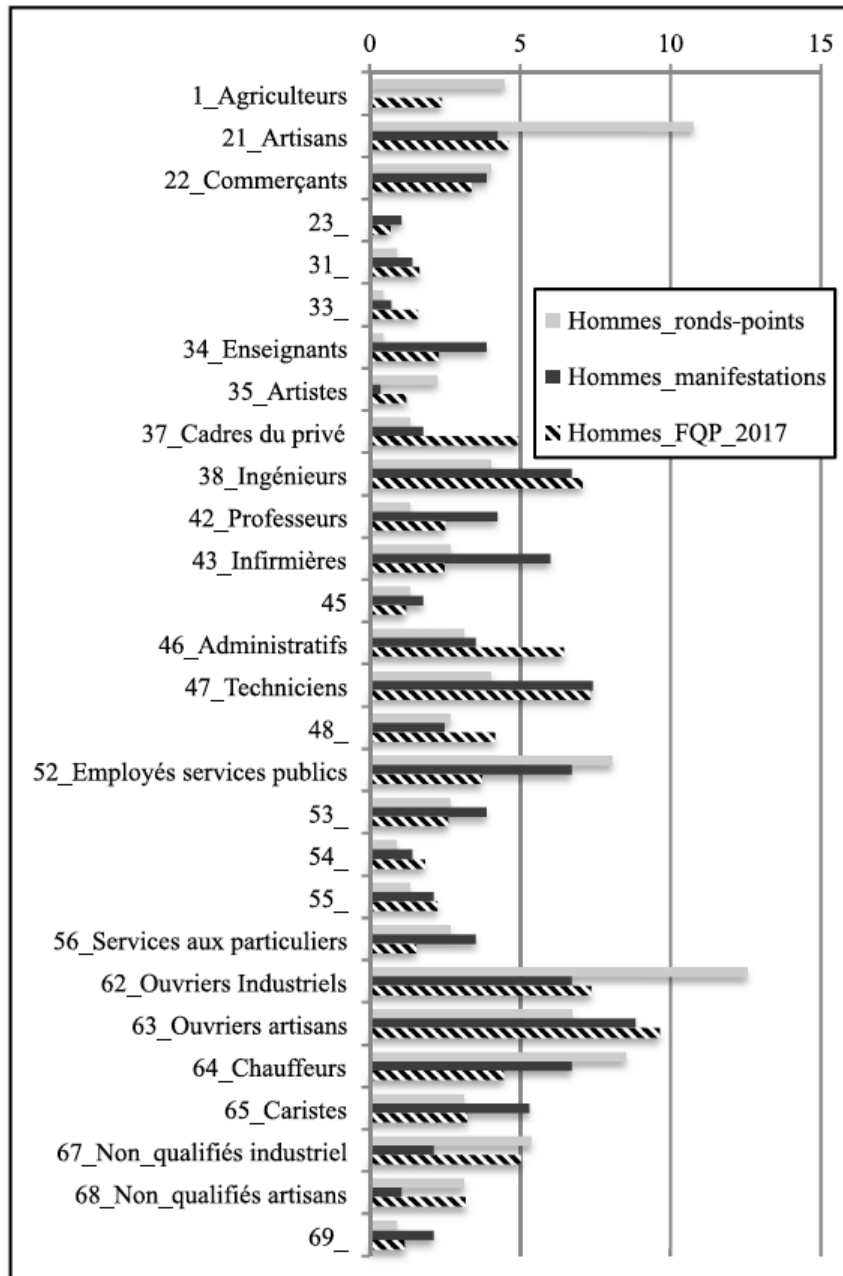
Source : enquête collective par questionnaire sur les Gilets jaunes, recensement de l'INSEE.

Graphique 4. Catégories socioprofessionnelles, sexe et sites d'action

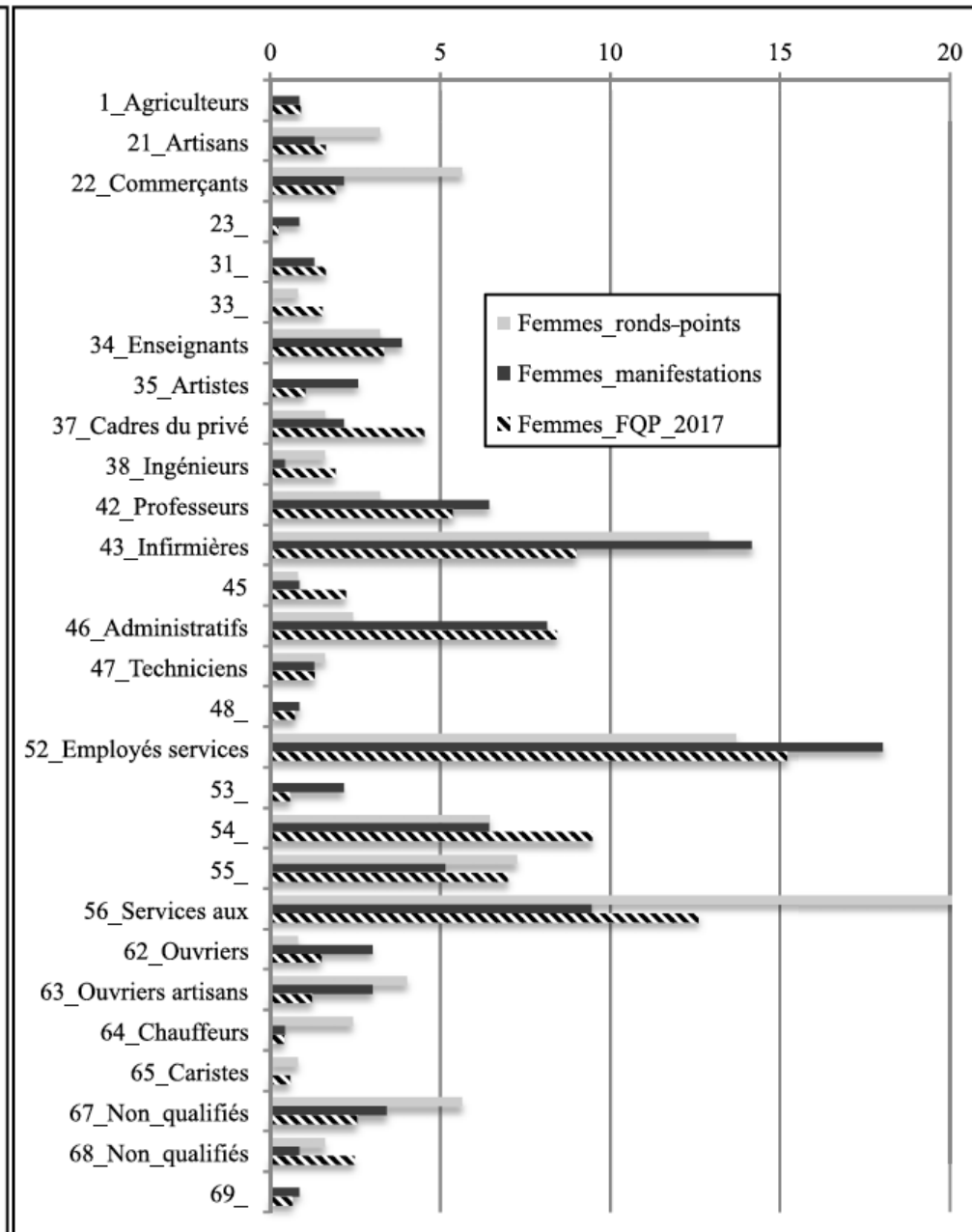


Champ : ensemble des personnes, actives et retraitées¹ pour lesquelles les PCS (professions et catégories socio-professionnelles) à deux chiffres ont pu être identifiées, N = 863.
 Source : enquête collective par questionnaire sur les Gilets jaunes.

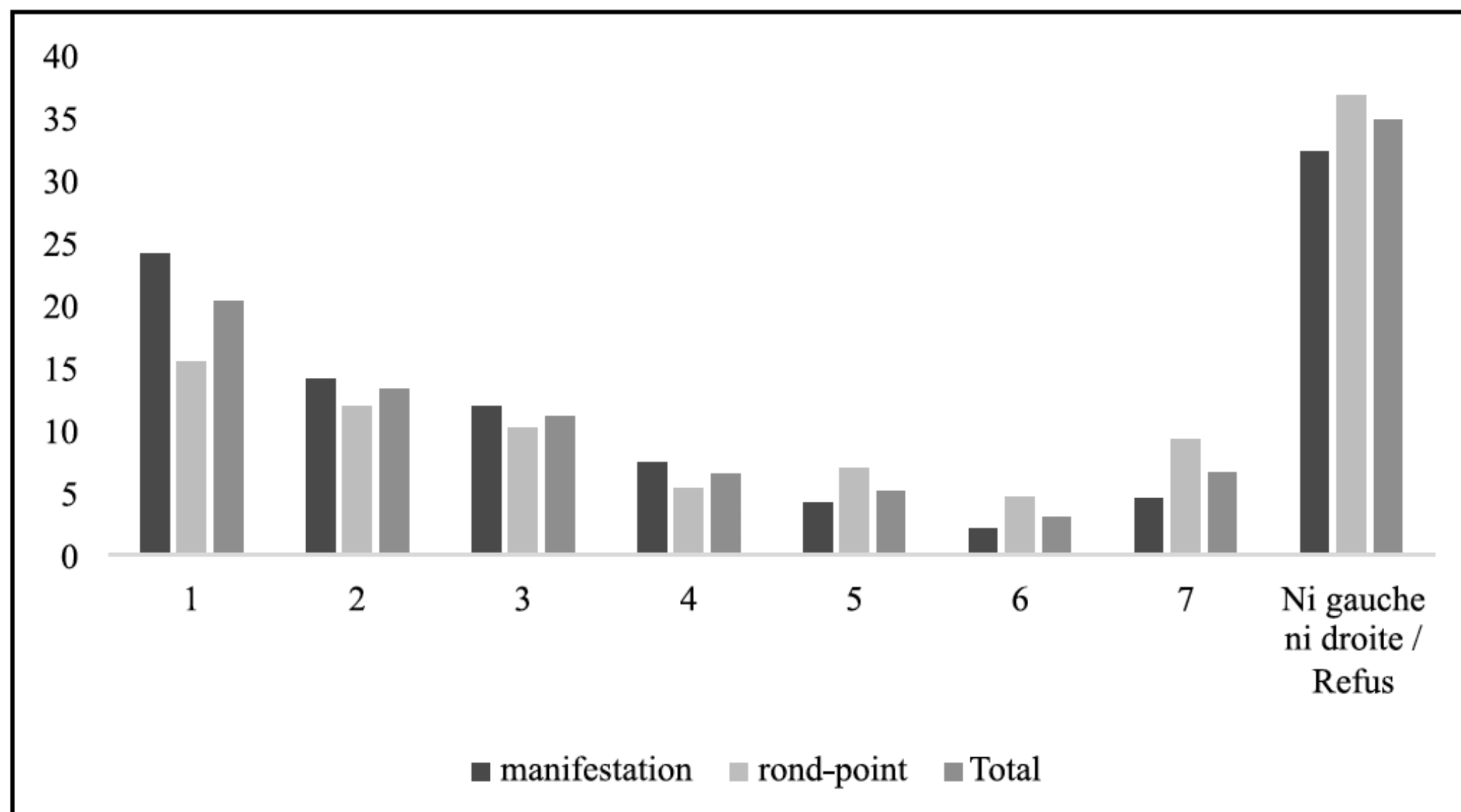
Hommes



Femmes



Graphique 5. Positionnement gauche-droite des enquêtés selon le lieu de mobilisation

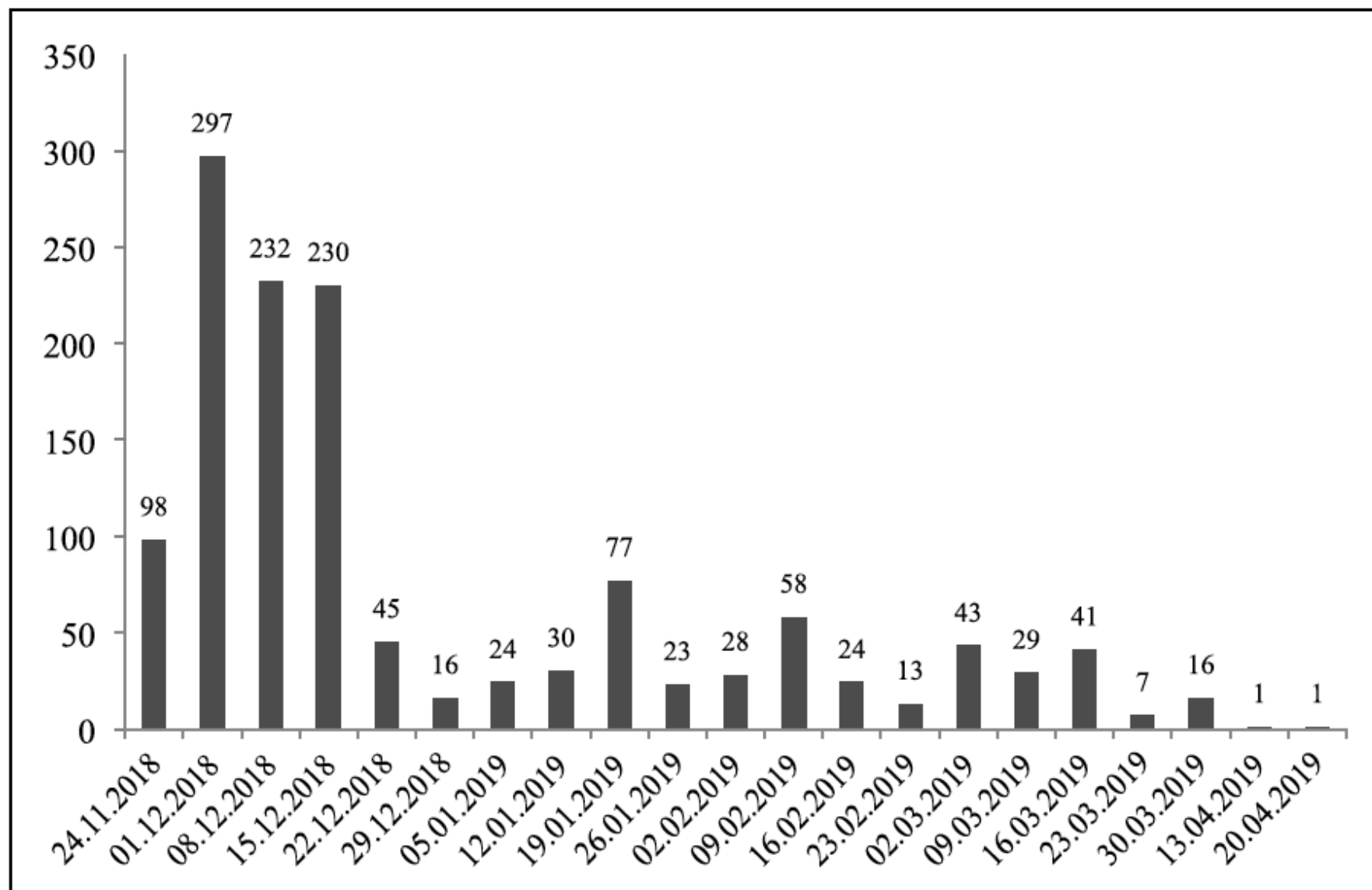


N = 923. Lecture : dans les manifestations, 24 % des personnes enquêtées se positionnent à 1 sur l'échelle gauche-droite.

Perpectives

- Pourquoi faible participation des personnes racisées des quartiers populaires dans le mouvement ? => 6 focus groupes (Grenoble, Lille, Seine Saint-Denis)
- La participation de personnes votant ou déclarant une proximité aux discours du Front national, à la préférence nationale et leur rapports aux stéréotypes de race et au racisme
- Participation, interactions et apprentissages : les conditions d'émergence d'une prise de conscience
- Antagonismes et impossibilité d'alignement des valeurs et des opinions ⇔ répartition des Gilets Jaunes sur les ronds-points ou évitement des conflits

Graphique 1. Nombre de questionnaires passés par semaine, 23 novembre 2018-20 avril 2019 (N = 1 333)



Source : Collectif d'enquête sur les Gilets jaunes, base de données, N = 1 333.

