



ined
INSTITUT
NATIONAL
D'ÉTUDES
DÉMOGRA
PHIQUES

Le DataLab de l'Ined

Arianna Caporali (arianna.caporali@ined.fr)

*Semaine data SHS, PUD-S
5 décembre 2022*

- Introduction: l'Ined et le DataLab
- Activités du DataLab
- Objectifs et réalisation depuis sa création
- Offre et ressources en ligne
- Développements à l'avenir

L'Institut national d'études démographiques (Ined)

- Un institut de recherche public spécialisé dans les études sur la population
- 8 thèmes de recherche principaux : couple, famille et sexualité; espérance de vie, mortalité et santé; migrations internationales, discrimination et intégration; habitat, environnement et territoire; genre, inégalité hommes-femmes; âges de la vie, vieillissement; les populations du monde
- Environ 250 personnes; 10 unités de recherche et 7 services d'appui à la recherche
- Collecte de données en collaboration avec le Service des enquêtes et sondages (SES)
- Membre fondateur de Quetelet-PROGEDO-Diffusion

- Créé en 2019 au sein du SES afin de centraliser et renforcer deux types d'activités:
 - ✓ Développent et maintenance de **bases de données démographiques et contextuelles**
 - ✓ Mise à disposition de **données d'enquêtes**
 - Catalogue de données de l'**Ined** (253 références) dont les Fichiers de Production et de Recherche (FPR) à commander via Quetelet-PROGEDO-diffusion
 - Catalogue des enquêtes de Generations & Gender Programme (GGP)
- Mission principale : relever les défis de **l'Open Data**

Intérêts du DataLab

- Centraliser les demandes d'appui aux chercheurs
- Avoir une structure dédiée à « mettre en avant » dans les demandes de financement
- Disposer d'interlocuteur « institutionnel » pour les structures similaires (ex. DataLab du « Max Planck Institute for Demographic Research » - MPIDR - de Rostock)
- Acteur de la mise en œuvre de la politique de la science ouverte à l'Ined



DataLab

Bienvenue sur le site du DataLab de l'Institut national d'études démographiques (Ined) !

Ce site présente les activités du **DataLab** et donne accès aux ressources en ligne pour explorer **les enquêtes** et les **bases de données démographiques et contextuelles** qu'il met à disposition.

➤ [Données d'enquêtes](#)



Le DataLab de l'Ined met à disposition **les données des enquêtes de l'Ined** et du projet **Generations and Gender Programme (GGP)**, en collaboration avec **Quetelet PROGEDO Diffusion**. Ces données sont **issues de différentes enquêtes nationales ou internationales**.

L'Ined réalise des enquêtes par questionnaire, le plus souvent en collaboration avec d'autres organismes, abordant des problématiques telles que les trajectoires de couples, les parcours migratoires, la fécondité, la contraception, les relations familiales et avec l'employeur.

+ EN SAVOIR PLUS

- [Interview "Le DataLab de l'Ined"](#)
- [Quetelet PROGEDO Diffusion](#)

DERNIÈRES DONNÉES MISES À DISPOSITION

- [Enquête "Migrations - Famille - Vieillesse - Mayotte \(2015-2016\) "](#)
- [Base des données "La démographie des décès par Covid-19" : données pour le Japon](#)

➤ [Données démographiques et contextuelles](#)



Le DataLab de l'Ined développe et maintient des bases de données démographiques et contextuelles. Ces bases de données regroupent de **multiples indicateurs, dans le domaine de la démographie** principalement (mortalité, natalité, migrations, etc.), mais aussi de la **sociologie**, de l'**économie** ou de la science **politique**. Elles couvrent un grand nombre de pays européens, voire du **monde** pour certaines bases de données.

Ces bases de données ont été constituées et sont maintenues grâce aux différentes collaborations internationales de l'Ined. Elles sont pour la plupart disponibles en libre accès.

Équipe



Julie Baron



Meredith Win Lombard



Svitlana Poniakina

- Arianna Caporali (responsable)
- Thomas Merly-Alpa (chef du SES)

La mise à disposition des enquêtes de l'Ined

1. Acquisition des données et des documents liés à l'enquête (questionnaires, bilan de collecte, etc.)
2. Pseudonymisation des jeux de données (suppression des informations directement identifiantes) et création du FPR
3. Documentation de l'enquête et des jeux de données selon le standard DDI (Data Documentation Initiative) et le modèle du CESSDA (Consortium des archives européennes de données en sciences sociales)
4. Diffusion en ligne des métadonnées et des données via le **catalogue DataIned** (data.ined.fr), et le catalogue de **Quetelet-PROGEDO-Diffusion** (data.progedo.fr)
5. Promotion de la mise à disposition de l'enquête et gestion des demandes d'accès

But : mise à disposition 3 ans après la fin de la collecte

Le développement de base de données démographiques et contextuelles

Gestion

- Recueil et mise à jour des données; coordination des collecteurs
- Création de fiches explicatives et de métadonnées
- Contrôle de la qualité et de la comparabilité
- Calcul d'indicateurs
- Mise en forme des données

Diffusion/ FAIRisation

- Mise en place et gestion de sites web dédiés
- Emploi de logiciels d'exploration en ligne des données → *PxWeb/ DataViz*
- Attribution d'une licence de diffusion
- Ajout dans le catalogue de données

Valorisation

- Formations, séminaires (ex. École Hed, PUD), colloques (ex. PAA)
- *Data papers*
- Suivie de l'utilisation des bases

Participation aux activités de recherche

- Contribution à des projets de recherche et à des appels à projets pour obtenir des financements

Objectifs du DataLab (2021-2025)



Objectif 1. : « FAIRisation » des bases de données d'enquêtes

Action 1.1. : Créer un nouveau catalogue des enquêtes de GGP et de l'Ined (remplacer le logiciel Nesstar)

Action 1.2. : Rendre plus accessibles les données d'enquêtes (en France et à l'international)

Objectif 2. : Augmenter le fonds de données d'enquêtes mises à disposition

Action 2.1. : Réaliser l'inventaire, la récupération, la priorisation

Action 2.2. : Optimiser le processus de documentation des données

Objectif 3. : Développer les bases démographiques et contextuelles et les fichiers anonymes

Action 3.1. : « FAIRisation » des bases de données agrégées et contextuelles

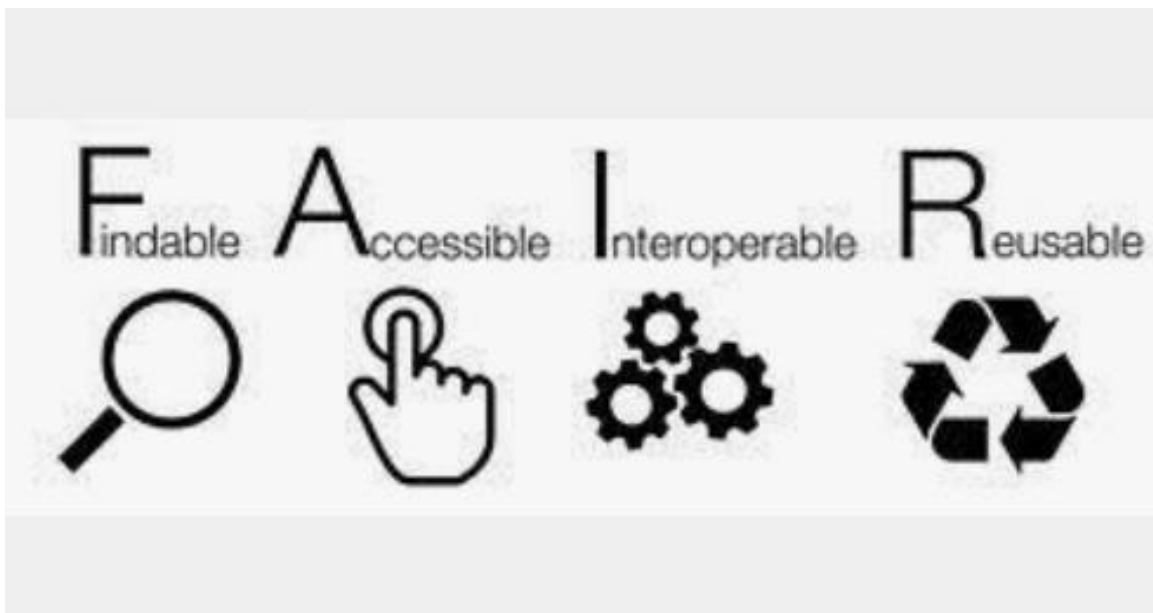
Action 3.2. : Mener une réflexion sur la création de bases de données agrégées, interrogeables en ligne, et les fichiers de données anonymes

Objectif 4. : Promouvoir la culture de l'Open Data

Action 4.1. : Encourager les bonnes pratiques d'ouverture des données à l'Ined

Action 4.2. : Promouvoir les données de l'Ined en France et à l'international

Les principes de la donnée FAIR



- **Findable** : identifiants pérennes, métadonnées standardisées, data repository
- **Accessible** : protocoles clairs et accès libre aux métadonnées
- **Interoperable** : métadonnées avec liens à d'autres données et à la bibliographie
- **Reusable** : attribution des licences, métadonnées, formats

Objectif 1. : « FAIRisation » des données d'enquêtes

Action 1.1. : Nouveau catalogue des enquêtes de GGP

GGP Search Explore Feedback Help anonymous

Home




Welcome

Welcome to the Generations and Gender Programme (GGP) Colectica Portal Beta Version.

Through this portal, you can search and browse Generations and Gender Survey (GGS) data and the corresponding documentation.

The Portal uses Data Documentation Initiative metadata standards and is powered by Colectica software. Click here or on the Help tab on the right top of this page to get the main functionalities of the interface.

Click here to download the GGS microdata files.



The Generations and Gender Survey - GGS Round 1 (2004-2011)

GGS country data files	In the previous round of data collection in 2004, wave 1 data were collected for over 200,000 individuals aged 18-79 from 19 countries. Wave 2 data are available for 14 countries. Wave 3 data is available for 3 countries.	Australia - Wave 1 & 2	Austria - Wave 1 & 2	Belgium - Wave 1	Bulgaria - Wave 1 & 2
		Czech Republic - Wave 1 & 2	Estonia - Wave 1	France - Wave 1, 2 & 3	Georgia - Wave 1 & 2
GGS Pooled datasets	This series includes the consolidated GGS Wave 1, Wave 2, and Wave 3 datasets. These datasets contain all the GGS released datasets, except for Germany Turkish-subsample. All the available variables are included (also the country specific variables).	Germany - Wave 1 & 2	Germany - Turkish-subsample- Wave 1 & 2	Hungary - Wave 1, 2 & 3	Italy - Wave 1 & 2
		Lithuania - Wave 1 & 2	Netherlands - Wave 1, 2 & 3	Norway - Wave 1	Poland - Wave 1 & 2
		Romania - Wave 1	Russia - Wave 1 & 2	Sweden - Wave 1	
GGS Variable Availability	This file documents the availability of variables across GGS country datasets published in Colectica. It contains all the	GGG Wave 1 - Consolidated	GGG Wave 2 - Consolidated	GGG Wave 3 - Consolidated	

gpp.colectica.org/item/int.example/88be4983-72a2-4061-a80d-8af881265a7... ntry GGS Wave 1, Wave 2 & Wave 3 - Variable Availability

- Logiciel *Colectica*
- DDI (*Data Documentation Initiative*) – Lifecycle
- Exploration des métadonnées sur les enquêtes et sur chaque variable
- Lancement en 2021 en version beta

Objectif 1. : « FAIRisation » des données d'enquêtes

Action 1.1. : Nouveau catalogue des données de l'Ined

Catalogue d'enquêtes et de données de l'Ined

Entrez des mots-clefs... **Rechercher**

 Couples Familles Sexualité	 Naissance Fécondité Contraception	 Espérance de vie Mortalité Santé	 Migrations internationales Discrimination Intégration
 Habitat Environnement Territoire	 Genre Inégalités hommes- femmes	 Âge de la vie Vieillessement	 Populations du monde

- Software *NADA Microdata Cataloging Tool*, open access, développé par la Banque Mondiale
- Respect du standard DDI version 2.5
- Affichage des métadonnées sur les enquêtes et sur chaque variable lorsqu'elles sont documentées, ainsi que des bases de données
- Lancement en mai 2022

Objectif 1. : « FAIRisation » des données d'enquêtes


Action 1.2. : Rendre plus accessibles les enquêtes

- Harmonisation des termes des métadonnées DDI aux vocabulaires contrôlés de DDI
- Mise en conformité des fiches DDI avec le « metadata model » de CESSDA
- Attribution des DOI
- Affichage des métadonnées dans le catalogue de CESSDA
- *En cours* : traduction des métadonnées en anglais



Objectif 2. : Augmenter le fonds d'enquêtes mises à disposition

- Action 2.1 : Réaliser l'inventaire, la récupération, la priorisation
 - ✓ Liste des enquêtes à mettre à disposition
 - ✓ *En cours* : enrichissement des métadonnées des enquêtes peu documentées (ex. enquêtes anciennes)
- Action 2.2. : Optimiser le processus de documentation des données
 - ✓ Développement des routines informatiques pour documenter les fichiers des données au format DDI
 - ✓ Implication des ingénieurs méthodes et des statisticiens du SES dans la documentation des enquêtes



Objectif 3. : Développer les bases démographiques et contextuelles et les fichiers anonymes

- Action 3.1. : « FAIRisation » des bases de données

- ✓ *En cours* : recommandations pour le choix d'un entrepôt et d'une licence

- ✓ Ajout de ces bases de données dans le catalogue de données de l'Ined



- Action 3.2. : Création de bases de données anonymes

- ✓ Fichiers de données anonymes à usage pédagogique



Objectif 4. : Promouvoir la culture de l'Open Data

- Action 4.1. : Encourager les bonnes pratiques d'ouverture des données à l'Ined
 - ✓ Participation à politique de la Science Ouverte à l'Ined
 - ✓ Plans de gestion des données
- Action 4.2. : Promouvoir les données de l'Ined en France et à l'international
 - ✓ Séminaires, conférences, formations, ateliers...
 - ✓ « Data papers », media...



Quelques chiffres

- 2 nouveaux catalogues
- 4 nouvelles bases de données lancées
- 10 enquêtes mises à disposition (Ined et GGP)
- + 150 demandes d'accès aux enquêtes
- 27 colloques, posters, autres activités de valorisation
- 5 articles scientifiques (dont 2 *data papers*)

Offre et ressources en ligne

Le catalogue de données de l'Ined

data.ined.fr



- Accueil
- Catalogue
- Publications
- Guide
- A propos
- Admin

Catalogue d'enquêtes et de données de l'Ined

[Rechercher](#)



Couples
Familles
Sexualité



Naissance
Fécondité
Contraception



Espérance
de vie
Mortalité
Santé



Migrations
internationales
Discrimination
Intégration



Habitat
Environnement
Territoire



Genre
Inégalités
hommes-
femmes



Âge de la vie
Vieillesse



Populations du
monde

Le catalogue de données de l'Ined

data.ined.fr



Accueil Catalogue Publications Guide A propos Admin

Catalogue d'enquêtes et de données de l'Ined

Entrez des mots-clés... Rechercher



Couples
Familles
Sexualité



Naissance
Fécondité
Contraception



Espérance
de vie
Mortalité
Santé



Migrations
internationales
Discrimination
Intégration



Habitat
Environnement
Territoire



Genre
Inégalités
hommes-
femmes



Âge de la vie
Vieillessement



Populations du
monde

- Réalisé par Julie Lenoir (informaticienne) et Julie Baron (responsable de la mise à disposition des enquêtes de l'Ined)

- Pour plus d'information:

Julie Baron et Julie Lenoir, 2022, "DataIned, le nouveau catalogue d'enquêtes et de données de l'Ined ". Les Lundis de l'Ined. http://hdl.handle.net/20.500.12204/AYDdSYiqBnm4X3q6Cr_H

Le catalogue de données de l'Ined

data.ined.fr



Accueil Catalogue Publications Guide A propos Admin

Catalogue d'enquêtes et de données de l'Ined

Entrez des mots-clefs...



Couples
Familles
Sexualité



Naissance
Fécondité
Contraception



Espérance
de vie
Mortalité
Santé



Migrations
internationales
Discrimination
Intégration



Habitat
Environnement
Territoire



Genre
Inégalités
hommes-
femmes



Âge de la vie
Vieillesse

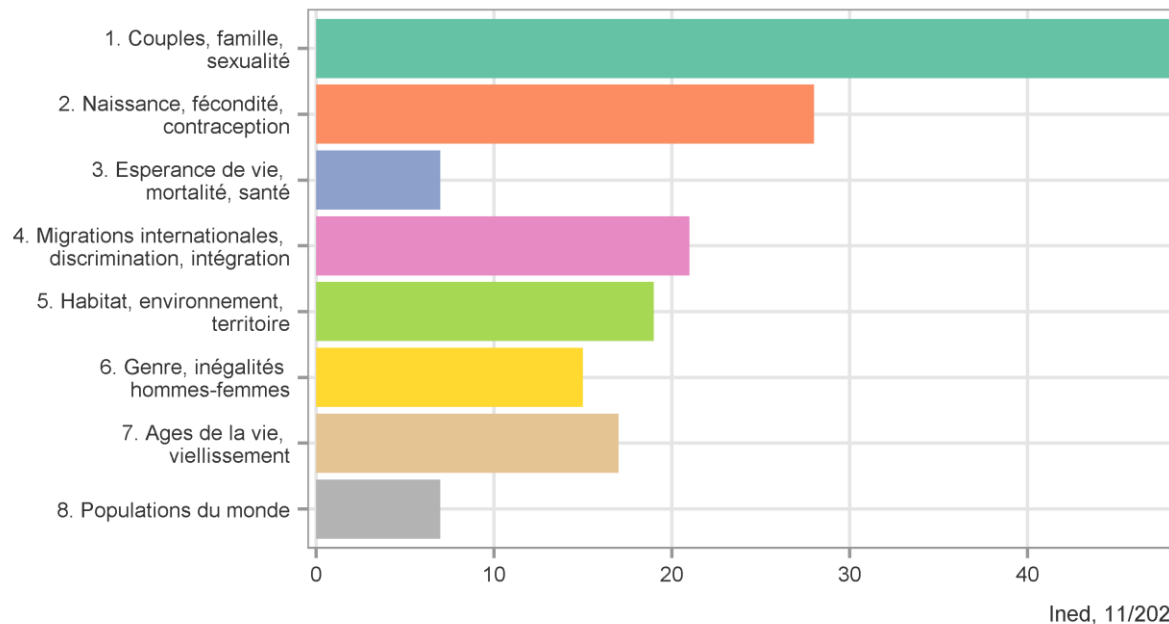


Populations du
monde

- **249 enquêtes** : 72 disponibles depuis un site web externe, dont 67 depuis PROGEDO
- **4 bases de données démographiques** : 1 en libre accès depuis DataIned, 3 accessibles depuis des sites web externes
- Ined maître ou co-maître d'ouvrage

Nombre d'enquêtes par thème Ined

Nombre d'enquêtes par thème



1. Couple, famille, sexualité (ex. Les situations familiales et l'emploi, Passage à l'âge adulte, Etude des relations familiales et intergénérationnelles -ERFI)
2. Naissance, fécondité, contraception (ex. FECOND "Fécondité-Contraception-Dysfonctions sexuelles")
3. Migrations internationales, discrimination, intégration (ex. Égalité professionnelle et perception des discriminations à la Ville de Paris, Migrations between Africa and Europe – MAFE)
4. Habitat, environnement, territoire (ex. Espaces de vie et environnement)
5. Âges de la vie, vieillissement (ex. Enquête sur la fin de vie en France)
6. Genre, inégalité hommes-femmes (ex. Enquête sur les violences envers les femmes, Familles et Employeurs)
7. Espérance de vie, mortalité, santé (ex. Enquête auprès des jeunes sans domicile)
8. Population du monde (ex. Une enquête internationale par Internet auprès des démographes)

Le catalogue de données de l'Ined

data.ined.fr



The screenshot shows the Ined Data catalog website. The navigation bar includes 'Accueil', 'Catalogue', 'Publications', 'Guide', 'A propos', and 'Admin'. The main content area features a search bar with the placeholder 'Mots-clefs...' and a 'Rechercher' button. Below the search bar, there are filters for 'Tout' (249), 'Données d'enquêtes' (4), and 'Bases de données' (4). A sidebar on the left contains filters for 'Année', 'Pays', 'Thèmes', 'Thèmes-CESSDA', 'Séries', 'Collections', and 'Accès Aux Données'. The main content area displays a search result for 'The Demography of COVID-19 Deaths Database' with a 'Vue générale' button circled in red. The 'Pertinence' dropdown menu is also visible.

- De multiples modalités de recherche
 - Barre de recherche
 - Filtres
 - Recherche sur les variables

Affichage des métadonnées d'une enquête



Enquête fécondité Ined-INSERM-INSEE (1987-1988)

France, 1987 - 1988

ACCÉDER AUX DONNÉES

ID Ined IE0170

DOI <https://doi.org/10.48756/ined-IE0170-2191>

Producteur(s) LAMBDON Henri, TOULEMON Laurent

Métadonnées [Documentation au format PDF](#) [DDI/XML](#) [JSON](#)

CRÉÉ LE
Mar 04, 2022
DERNIÈRE
MODIFICATION
Mar 28, 2022
CONSULTATIONS
40132
TÉLÉCHARGEMENTS
102

Documentation de l'étude

Questionnaires

Questionnaire

Télécharger [PDF, 1.42 MB]

Carnet de réponses

Télécharger [PDF, 344.57 KB]

Fiche adresse

Télécharger [PDF, 132.14 KB]

Autres Ressources

Argumentaire

Télécharger [PDF, 3.38 MB]

Instructions aux enquêtrées

Télécharger [PDF, 649.58 KB]

Publication de référence

Télécharger

MÉTADONNÉES

DICTIONNAIRE DE DONNÉES

RESSOURCES TÉLÉCHARGEABLES

ACCÉDER AUX DONNÉES

BIBLIOGRAPHIE

RÉFÉRENCES RELIÉES

Identifiant

Champ

Couverture

Producteurs et financeurs

Echantillonnage

Collecte des données

Questionnaires

Conditions d'accès

Responsabilité

Production des métadonnées

Identifiant

IDENTIFIANT

IE0170

TITRE

Enquête fécondité Ined-INSERM-INSEE (1987-1988)

TITRE TRADUIT

Ined-INSERM-INSEE fertility survey (ERN 1988)

PAYS

Nom	Code (ISO)
France	FR

RÉSUMÉ

En 1988, un échantillon représentatif de femmes de 15 à 49 ans a été interrogé sur leur fécondité, leur utilisation de méthodes contraceptives et leur désir de grossesse.

MÉTADONNÉES

DICTIONNAIRE DE DONNÉES

RESSOURCES TÉLÉCHARGEABLES

ACCÉDER AUX DONNÉES

BIBLIOGRAPHIE

RÉFÉRENCES RELIÉES

Bibliographie relative à l'étude

Ces données ont été citées dans les publications suivantes :

Found: 1

Sort by: Author Date Titre

1 "Bibliographie (hors Ined) - Enquête fécondité Ined-INSERM-INSEE." (0).

Retourner au catalogue

MÉTADONNÉES

DICTIONNAIRE DE DONNÉES

RESSOURCES TÉLÉCHARGEABLES

ACCÉDER AUX DONNÉES

BIBLIOGRAPHIE

RÉFÉRENCES RELIÉES

Références reliées

Enquête de cohorte sur la contraception (2000-2004)
France, 2000

Les situations familiales et l'emploi (1994)
France, 1993

Enquête complémentaire auprès des conjoints des femmes interrogées à l'enquête Contraception en France en 1978 (1978)
France, 1978

La contraception en France en 1978 (1978). Une enquête Ined-INSEE
France, 1978

La diffusion des méthodes nouvelles de contraception. Enquête sur des dossiers de femmes enceintes. (1975-1980)
France

Aspects culturels et socio-psychologiques de la fécondité française. La diffusion des méthodes contraceptives modernes en France. (1970)
France, 1970

Retourner au catalogue

Exploration d'une variable

MÉTADONNÉES

DICTIONNAIRE DE DONNÉES

RESSOURCES TÉLÉCHARGEABLES

ACCÉDER AUX DONNÉES

BIBLIOGRAPHIE

RÉFÉRENCES RELIÉES

Search for...



Chercher dans le dictionnaire des données

nombre enfants

Rechercher

Annuler

Fichiers de données

IE0170_N

36 variables(s) trouvée(s)

C15E

Nombre d'enfants qu'a eus l'enquêtée (C1)

Nombre d'enfants qu'a eus l'enquêtée (C1) (C15E)

Fichier de données: IE0170_N

Aperçu

Valides: 3183

Valeurs manquantes: 0

Minimum: 0

Maximum: 10

Moyenne: 1.49

Ecart-type: 1.37

Type: Continu

Décimale(s): 2

Longueur: 3

Intervalle: 0 - 10

Format: Numérique

C15E

Nombre d'enfants qu'a eus l'enquêtée (C1)

Nombre d'enfants qu'a eus l'enquêtée (C1) (C15E)

Fichier de données: IE0170_N

Aperçu

Valides: 3183

Valeurs manquantes: 0

Minimum: 0

Maximum: 10

Moyenne: 1.49

Ecart-type: 1.37

Type: Continu

Décimale(s): 2

Longueur: 3

Intervalle: 0 - 10

Format: Numérique



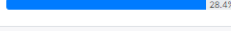
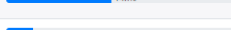



Question(s) et instruction(s)

QUESTION

En tout, vous avez donc été enceinte fois, et vous avez eu enfants.

Nombre d'enfants de l'enquêtée

MODALITÉS

Valeur	Modalité	Cas	
0	0 enfant	978	 30.7%
1	1 enfant	655	 20.6%
2	2 enfants	905	 28.4%
3	3 enfants	450	 14.1%
4	4 enfants	116	 3.6%
5	5 enfants	44	 1.4%
6	6 enfants	15	 0.5%

Exploration d'une variable – « Vue variable »

tâches ménagères Rechercher

Année ▼ Afficher 1-15 des 31 variables Vue générale **Vue variable** Relevance ▼

Pays ▼ tâches ménagères × Réinitialiser

Thèmes ▼

Thèmes-CESSDA ▼

Séries ▼

Collections ▼

Accès Aux Données ▼

Type De Données ▼

Comparer

- q136a - Répartition des tâches ménagères : faire les lits**
136. Parmi les tâches suivantes, quelles sont celles qui sont effectuées plutôt par vous, plutôt par la personne avec laquelle vous vivez, par les deux également, ou ni l'un ni l'autre : Faire les lits
Analyse des comportements sexuels en France (1990-1992)
France - IE0178
- q136b - Répartition des tâches ménagères : repasser le linge**
136. Parmi les tâches suivantes, quelles sont celles qui sont effectuées plutôt par vous, plutôt par la personne avec laquelle vous vivez, par les deux également, ou ni l'un ni l'autre : Repasser le linge

ined @ DataIned
Comparez les variables

Actualiser Effacer Télécharger en PDF Télécharger en CSV Télécharger en JSON

Compare variables **3** ▼

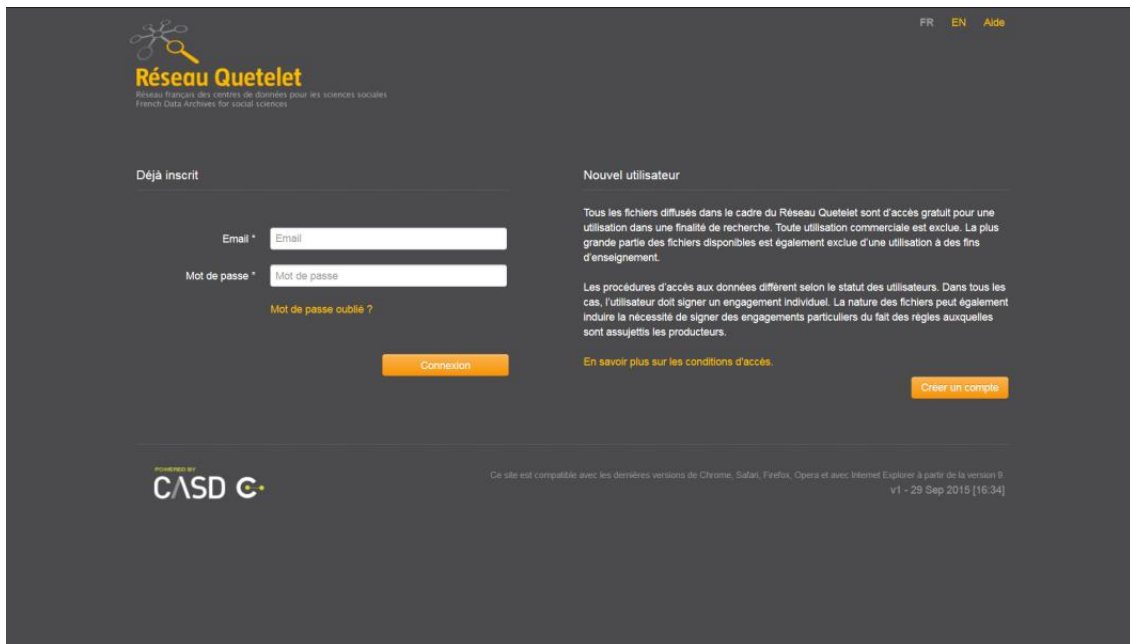
- Q136A**
IE0178 ×
- Q136B**
IE0178 ×
- Q136C**
IE0178 ×

Clear Compare

q136a	q136b	q136c																											
<p>France Analyse des comportements sexuels en France (1990-1992) Répartition des tâches ménagères : faire les lits (q136a) Fichier de données: IE0178_N</p> <p>Aperçu</p> <p>Valides: 2354 Type: Discret Valeurs manquantes: Dictionnel(s): 2 17701 Longueur: 8 Intervalle: 1 - 5 Format: Numérique</p> <p>Question(s) et instruction(s)</p> <p>QUESTION 136. Parmi les tâches suivantes, quelles sont celles qui sont effectuées plutôt par vous, plutôt par la personne avec laquelle vous vivez, par les deux également, ou ni l'un ni l'autre : Faire les lits</p> <p>MODALITÉS</p> <table border="1"><thead><tr><th>Valeur</th><th>Modalité</th><th>Cas</th></tr></thead><tbody><tr><td>1</td><td>Plutôt par vous</td><td>689 34%</td></tr><tr><td>2</td><td>Plutôt par la personne avec</td><td>669 33%</td></tr></tbody></table>	Valeur	Modalité	Cas	1	Plutôt par vous	689 34%	2	Plutôt par la personne avec	669 33%	<p>France Analyse des comportements sexuels en France (1990-1992) Répartition des tâches ménagères : repasser le linge (q136b) Fichier de données: IE0178_N</p> <p>Aperçu</p> <p>Valides: 2354 Type: Discret Valeurs manquantes: Dictionnel(s): 2 17701 Longueur: 8 Intervalle: 1 - 5 Format: Numérique</p> <p>Question(s) et instruction(s)</p> <p>QUESTION 136. Parmi les tâches suivantes, quelles sont celles qui sont effectuées plutôt par vous, plutôt par la personne avec laquelle vous vivez, par les deux également, ou ni l'un ni l'autre : Repasser le linge</p> <p>MODALITÉS</p> <table border="1"><thead><tr><th>Valeur</th><th>Modalité</th><th>Cas</th></tr></thead><tbody><tr><td>1</td><td>Plutôt par vous</td><td>691 44%</td></tr><tr><td>2</td><td>Plutôt par la personne avec</td><td>680 49%</td></tr></tbody></table>	Valeur	Modalité	Cas	1	Plutôt par vous	691 44%	2	Plutôt par la personne avec	680 49%	<p>France Analyse des comportements sexuels en France (1990-1992) Répartition des tâches ménagères : déclaration de revenu (q136c) Fichier de données: IE0178_N</p> <p>Aperçu</p> <p>Valides: 2354 Type: Discret Valeurs manquantes: Dictionnel(s): 2 17701 Longueur: 8 Intervalle: 1 - 5 Format: Numérique</p> <p>Question(s) et instruction(s)</p> <p>QUESTION 136. Parmi les tâches suivantes, quelles sont celles qui sont effectuées plutôt par vous, plutôt par la personne avec laquelle vous vivez, par les deux également, ou ni l'un ni l'autre : Faire la déclaration de revenu</p> <p>MODALITÉS</p> <table border="1"><thead><tr><th>Valeur</th><th>Modalité</th><th>Cas</th></tr></thead><tbody><tr><td>1</td><td>Plutôt par vous</td><td>924 45%</td></tr><tr><td>2</td><td>Plutôt par la personne avec</td><td>641 32%</td></tr></tbody></table>	Valeur	Modalité	Cas	1	Plutôt par vous	924 45%	2	Plutôt par la personne avec	641 32%
Valeur	Modalité	Cas																											
1	Plutôt par vous	689 34%																											
2	Plutôt par la personne avec	669 33%																											
Valeur	Modalité	Cas																											
1	Plutôt par vous	691 44%																											
2	Plutôt par la personne avec	680 49%																											
Valeur	Modalité	Cas																											
1	Plutôt par vous	924 45%																											
2	Plutôt par la personne avec	641 32%																											

Les fichiers disponibles

- **67 enquêtes** sont disponibles en format **(pseudo)anonymisé** (dits « Fichiers de Production et de Recherche » - **FPR**) via l'application de commande de PROGEDO-Quetelet-Diffusion à de fins de recherche uniquement et selon une procédure d'accès spécifique



The screenshot shows the login page for Réseau Quetelet. The page has a dark grey background with white text and orange buttons. At the top left is the Réseau Quetelet logo and name, with the tagline 'Réseau français des centres de données pour les sciences sociales' and 'French Data Archives for social sciences'. At the top right are links for 'FR', 'EN', and 'Aide'. The page is divided into two main sections: 'Déjà inscrit' (Already registered) and 'Nouvel utilisateur' (New user). The 'Déjà inscrit' section has input fields for 'Email' and 'Mot de passe' (Password), a link for 'Mot de passe oublié ?' (Forgot password?), and an orange 'Connexion' (Login) button. The 'Nouvel utilisateur' section contains a paragraph of text explaining the terms of use, a link for 'En savoir plus sur les conditions d'accès' (Learn more about access conditions), and an orange 'Créer un compte' (Create account) button. At the bottom left is the 'POWERED BY CASD C+' logo, and at the bottom right is a footer with compatibility information: 'Ce site est compatible avec les dernières versions de Chrome, Safari, Firefox, Opera et avec Internet Explorer à partir de la version 9. v1 - 29 Sep 2015 [16:34]'.

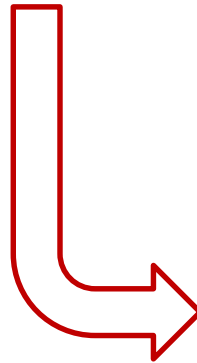
Procédure d'accès aux données

-
- Accès gratuit à des fins de recherche uniquement et dans certains cas d'enseignement
 - 1^{ère} demande exclusivement : habilitation auprès du CSS avec signature d'un engagement de confidentialité. L'habilitation restera valable sans limite de temps (sous réserve de rester rattaché à un établissement habilité)
 - Pour toutes les demandes d'accès : signature d'un formulaire d'engagement

Référencement dans data.progedo.fr et dans datacatalogue.cessda.eu



Recherche Mode d'emploi Panier



cessda DC Data Catalogue

Search: Ined French

82 studies found in French from a total of 42613

Reset filters Clear search

Results per page: 30 Sort by: Relevance

1 2 3

Enquête fécondité Ined-INSERM-INSEE (1987-1988)
LERIDON Henri (Ined); TOULEMON Laurent (Ined)

En 1988 et déjà depuis une vingtaine d'années, des transformations considérables étaient intervenues sur de nombreux points concernant la vie familiale : le nombre d'enfants des familles s'était réduit ; de nouvelles méthodes de régulation des naissances avaient été légalisées ; de nouvelles techniques permettaient à des couples autrefois stériles d'avoir eux aussi des enfants. Mais, par ailleurs, le nombre de mariages avaient diminué, en même temps que s'étaient multipliés les couples non...

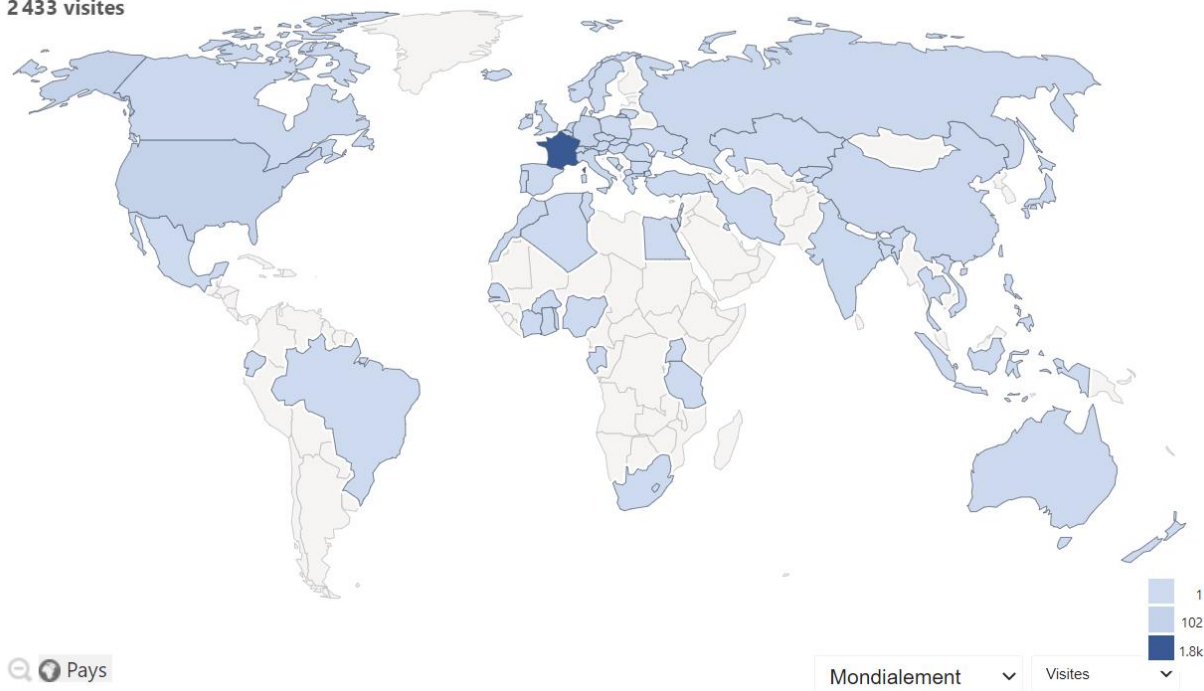
Read more Study description available in: FR Access data

Etude des parcours individuels et conjugaux (Epic) (2013-2014)
RAULT Wilfried (Ined); REGNIER-LOILLER Arnaud (Ined)

L'enquête Étude des parcours individuels et conjugaux (Epic) est consacrée à la formation des couples constitués entre

Utilisation de DataIned

2433 visites



- 2136 visiteurs uniques
- Origines: 50% sites web, 34% entrées directes, 16% réseaux sociaux et moteurs de recherche
- Temps moyen de visite: 3 min 20s

Bases démographiques et contextuelles

datalab.site.ined.fr/fr/donnees-demographiques-contextuelles/



The Generations & Gender Contextual Database

- Select database:
- Demography
- Economy
- Gender
- Welfare and education
- The Generations & Gender Database
- Multinational Database

Population de la France-séries longues

Cette base de données rassemble des séries longues d'une cinquantaine d'indicateurs démographiques de la France (métropolitaine et entière) couvrant le mouvement de la population, la structure par âge, l'immigration et les générations.

Ces séries sont métropolitaines

Mises à jour annuelles de <http://www.ined.fr>

Le fichier

Laws AND Families

LEGAL SURVEY

Legal survey

Interactif

Aspects of legal family for

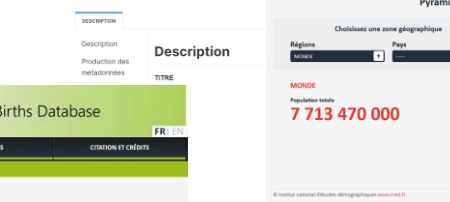
- User guide
- New request

Table de mortalité France et par département et tables de migration nette par département, 1806-1906

Table de mortalité France et par département et tables de migration nette par département, 1806-1906

MAFE Contextual Database

MAFE Contextual Database



HMBD The Human Multiple Births Database

ACCUEIL POINTS CLÉS DONNÉES ET MÉTADONNÉES CITATION ET CRÉDITS

Les naissances gémellaires

La fréquence des naissances de jumeaux a augmenté dans les pays développés... (Text continues with details on the increase in twinning frequency)



Demography Unit Department of Sociology

Start Education Research Publications About us

- Research news
- Research projects
- Demographic Data
- Survey Projects
- Databases
- European Union Family Policy Dataset

European Union Family Policy Dataset

This data set comprises family-policy related preparatory acts and legislation at the European Union level. The data were retrieved from EUR-LEX spanning the period from the 1970s to 2010. Complete words, word stems, part of words, or combinations of words were used in title search and in text search to retrieve the documents. The dataset includes family-policy related legally binding acts (regulations, directives and decisions) and preparatory acts (COM) issued by the European Commission that are relevant for all member states of the European Union. To facilitate an update of the database we maintained the information provided in EUR-LEX 2010 for each entry.

European Union Family Policy Dataset: Fertility-Related Family Policy Initiatives (146 Kb)

COVID-19 LA DÉMOGRAPHIE DES DÉCÈS PAR COVID-19

Données et métadonnées

The Human Cause-of-Death Database

ACCÉDER AUX FICHES

International Database on Longevity

IDL International database on longevity

The International Database on Longevity (IDL) is the result of a concerted effort to...

HMD HOME PROJECT PEOPLE METHODS DATA RESEARCH LINKS

Human Mortality Database Reliability and Accuracy Matter

Human Life-Table Database HLD Project

Human Life-Table Database HLD Project

Human Life-Table Database HLD Project


The Human Life-Table Database (HLD) is a collection of life tables for a multitude of populations covering many years. Most of the HLD life tables are for national populations produced by national statistical offices. Some

Mots-clefs...

- Tout Données d'enquêtes Bases de données

Année Afficher 1-4 études parmi 4 Pertinence
 Pays

International Database on Longevity
 Austria, Belgium, Canada...and 10 more, 2022
 French Institute for Demographic Studies
 Collection: Bases de données démographiques
 ID: IDL-09-V1 Dernière modification: Oct 27, 2022 Vues: 249



The Demography of COVID-19 Deaths Database
 Austria, Belgium, Canada...and 17 more, 2020
 French Institute for Demographic Studies
 Collection: Bases de données démographiques
 ID: DCDD-09-V1 Dernière modification: Oct 27, 2022 Vues: 646 Citations: 1



Human Cause-of-Death Database
 Belarus, Czech Republic, Estonia...and 12 more, 2016
 Max Planck Institute for Demographic Research
 Collection: Bases de données démographiques
 ID: HCD-09-V1 Dernière modification: Oct 27, 2022 Vues: 328

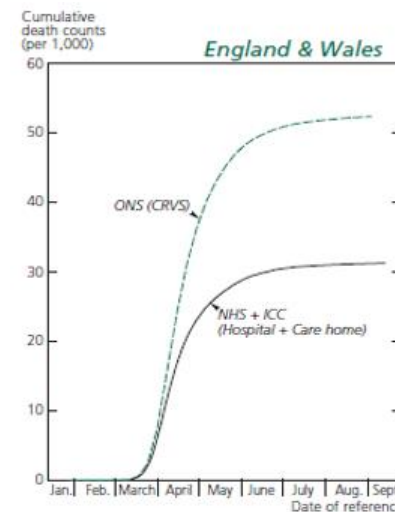


MAFE Contextual Database
 Congo, Dem. Rep., France, United Kingdom...and 6 more, 2014
 French Institute for Demographic Studies
 ID: MAFE-09-V1 Dernière modification: May 04, 2022 Vues: 657 Citations: 2



Afficher 1-4 études parmi 4

- Décomptes des décès attribuables au Covid-19 par sexe et par âge et, si possible, par lieux et dates de survenance des décès
- 21 pays ; mises à jour hebdomadaires de avril 2020 à avril 2022
- Libre accès ([licence CC BY 4.0.](#))
- Documentation très détaillée sur les systèmes de collecte de données, pour évaluer la comparabilité des données
- 60+ publications
- Data paper, DOI: [10.1038/s41597-022-01191-y](https://doi.org/10.1038/s41597-022-01191-y)



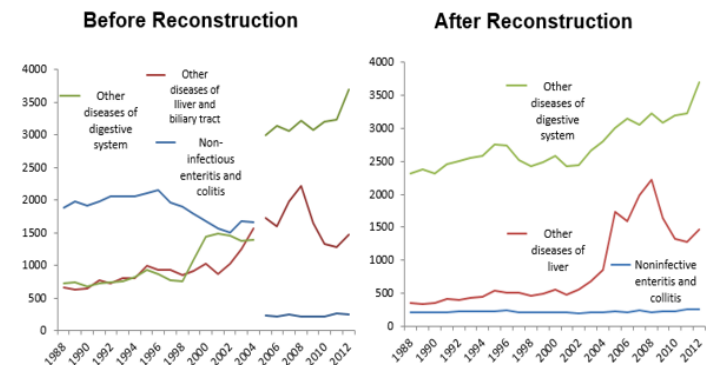
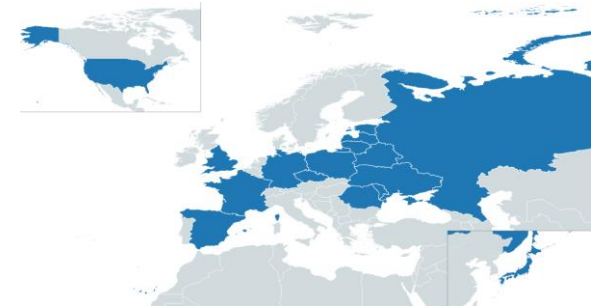
Source: Garcia et al.
doi.org/10.3917/popu.2101.0037



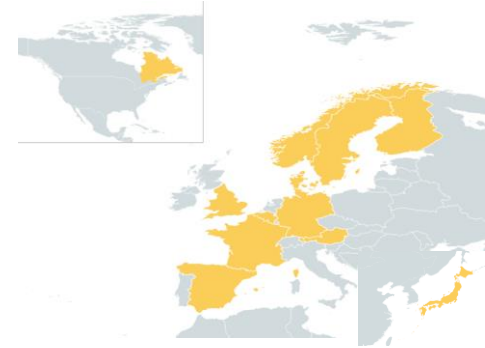
The Human Cause-of-Death Database (HCD, www.causesofdeath.org/)



- Données de mortalité par sexe et âge selon les classifications constantes des causes de décès basées sur la CIM-10 depuis les années 1950
- 16 pays
- Accès gratuit après inscription
- Utile pour étudier la mortalité par cause sans changements périodiques dans les classifications des maladies, par ex. décès dus aux maladies digestives en Ukraine →
- Lancée en 2016 ; 70+ publications
- Projet conjoint INED, Max Planck Institute for Demographic Research (MPIDR), University of California



- Décédés à l'âge de 105-109 et 110
- +13 pays
- Validation des données basée sur les documents officiels
- Accès gratuit après inscription
- Conçue pour étudier les limites de la longévité et le risque de mortalité aux âges les plus avancés (e.g. Maier et al. 2010, 2021)
- 110+ publications
- Développée par un réseau de chercheurs
- Maintenu par l'Ined depuis 2020



Bases de données pluri-thématiques



Select database:
Demography
Economy
Gender
Welfare and education
The Generations & Gender Contextual Database Archive
Multitask Database on Intergenerational Policy Indicators

Population de la France-séries longues

Cette base de données rassemble des séries longues d'une cinquantaine d'indicateurs démographiques de la France (métropolitaine et entière) couvrant le mouvement de la population, la structure par âge, l'immigration, la fécondité du moment et des générations, les IVG, la nuptialité du moment et des générations, la divortialité du moment et des promotions de mariages, la mortalité.

Ces séries remontent pour un grand nombre d'indicateurs au début du 20e siècle pour la France métropolitaine.

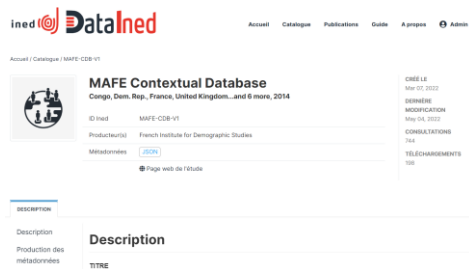
Mises à jour chaque année, ces séries ont été en grande partie reconstituées grâce aux tableaux et annexes des articles annuels de la « conjoncture démographique » publiés par la revue *Population* : <https://www.ined.fr/fr/publications/editions/conjoncture-demographique/>

Le fichier est téléchargeable au format .xls



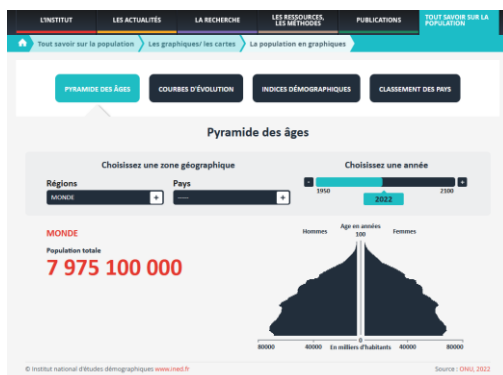
- GGP Contextual Database contient des indicateurs démographiques, économiques et politiques pour environ 60 pays
- Population de la France-séries longues contient une cinquantaine d'indicateurs démographiques de la France (métropolitaine et entière) publiés chaque années dans *Population*
- The LawsAndFamilies Database inclut des données collectées en 2015-2016 auprès d'experts juridiques sur la situation juridique des couples de même sexe et de sexes différents en Europe

Bases de données pluri-thématiques



The screenshot shows the 'MAFE Contextual Database' page on the DataIned platform. The page includes a header with the DataIned logo and navigation links. The main content area features a title 'MAFE Contextual Database' with a subtitle 'Congo, Dem. Rep., France, United Kingdom...and 8 more, 2014'. Below the title, there is a 'Description' section with a 'TITRE' field. The page also includes a 'RECHERCHER' button and a 'Page web de l'étude' link.

- [Migration between Africa and Europe Contextual Database](#) inclut des indicateurs socio-économiques et politiques dans les pays où l'enquête MAFE a eu lieu en 2008-2010



- Base de [données ONU World Population Prospects](#) et animations du [site web de l'Ined](#)

Bases de données sur la fécondité



Demography Unit
Department of Sociology

Start Education Research Publications About us

SIDA > Research > Demographic Data > Databases > European Union Family Policy Dataset


Research news
Research projects
Demographic Data
Survey Projects
Databases
European Union Family Policy Dataset

European Union Family Policy Dataset
This data set comprises family-policy related preparatory acts and legislation at the European Union level. The data were retrieved from EUR-LEX spanning the period from the 1974 to 2015. Complete words, word stems, part of words, or combinations of words were used in title search and in text search to retrieve the documents. The dataset includes family-policy related legally binding acts (regulations, directives and decisions) and preparatory acts (COM) issued by the European Commission that are relevant for all member states of the European Union. To facilitate an update of the database we maintained the information provided in EUR-LEX 2015 for each entry.

European Union Family Policy Dataset: Fertility-Related Family Policy Initiatives (146 Kb)

The Contextual Database of the

- [European Union Family Policy Dataset \(EUFamPol\)](#) comprend les textes législatifs de l'Union européenne concernant la politique familiale de 1974 à 2015. Cette base de données a été développée en collaboration avec l'Université de Stockholm



HMBD The Human Multiple Births Database

ACCUEIL POINTS CLÉS DONNÉES ET MÉTADONNÉES CITATIONS ET CRÉDITS

Les naissances gémeillaires

La montée sans précédent du taux de naissances gémeillaires

La fréquence des naissances de jumeaux a beaucoup augmenté dans les pays développés - elle a été multipliée par deux depuis les années 1970 (voir Figure 1). Deux facteurs sont surtout en cause : le recours croissant à l'assistance médicale à la procréation et le retard des maternités. Les femmes ont leur enfants de plus en plus tard et la probabilité de grossesse gémellaire augmente avec l'âge (Zhou et al., 2013). Ce boom des jumeaux pose un défi de santé publique, car ces enfants sont plus fragiles que les enfants naissant au début de la vie. Ils sont plus souvent prématurés et ont plus souvent un poids pondus à la naissance, et les complications de l'accouchement sont plus fréquentes dans leur cas. Il peut en résulter des conséquences à long terme sur leur santé. Il est important de mieux comprendre les raisons de cette hausse du taux de gémellité et de les voir réduire dans les pays.

La base de données sur les naissances multiples **Human Multiple Births Database (HMBD)** rassemble les effets de naissances de jumeaux et les taux de gémellité pour tous les pays pour lesquels des statistiques fiables existent. La base de données fournit aussi des statistiques sur les autres naissances multiples (triplets, quadruplets, etc.) quand elles existent. Leur fréquence a augmenté encore plus que celle des jumeaux, mais tout en restant beaucoup plus faible, car la majorité des accouchements multiples sont des accouchements de jumeaux.

Une liste de publications de référence sur la fréquence des naissances multiples est disponible [ici](#).

Cliquez sur l'image pour l'agrandir

[Retour à la page d'accueil](#)

Figure 1. Taux d'accouchements gémeillaires dans une sélection de pays

- [Human Multiple Births Database \(HMBD\)](#) fournit les nombres et taux annuels d'accouchements de jumeaux pour différents pays depuis les années 70

Les développements à l'avenir

- Bases de données démographiques et contextuelles
 - ✓ Rationalisation de l'offre → un portail des données sur l'Europe
 - ✓ Développement de tableaux agrégés synthétiques « grand public » issus des données individuelles des enquêtes
- Enquêtes
 - ✓ Enrichissement des métadonnées dans le catalogue
 - ✓ Traduction des métadonnées en anglais
 - ✓ Augmentation des FPR disponibles
 - ✓ Mise à disposition des données confidentielles