



HAL
open science

**Carrières d’algorithmes : la détection automatique de motifs dans des graphes (années 1950–1970).
Contribution à l’histoire des premiers apports des sciences sociales à l’informatique**

Sébastien Plutniak

► **To cite this version:**

Sébastien Plutniak. Carrières d’algorithmes : la détection automatique de motifs dans des graphes (années 1950–1970). Contribution à l’histoire des premiers apports des sciences sociales à l’informatique. 2022. hal-03861335v1

HAL Id: hal-03861335

<https://hal.science/hal-03861335v1>

Submitted on 19 Nov 2022 (v1), last revised 12 Apr 2024 (v3)

HAL is a multi-disciplinary open access archive for the deposit and dissemination of scientific research documents, whether they are published or not. The documents may come from teaching and research institutions in France or abroad, or from public or private research centers.

L’archive ouverte pluridisciplinaire **HAL**, est destinée au dépôt et à la diffusion de documents scientifiques de niveau recherche, publiés ou non, émanant des établissements d’enseignement et de recherche français ou étrangers, des laboratoires publics ou privés.



Distributed under a Creative Commons Attribution 4.0 International License

Carrières d’algorithmes : la détection automatique de motifs dans des graphes (années 1950–1970). Contribution à l’histoire des premiers apports des sciences sociales à l’informatique

Sébastien Plutniak 

Centre Émile Durkheim – UMR 5116, Université de Bordeaux, Bordeaux, France
Laboratoire TRACES – UMR 5608, Université Toulouse Jean Jaurès, Toulouse, France
sebastien.plutniak_at_posteo.net

Cet article est une traduction en français révisée et complétée de : Sébastien Plutniak [2021], « Assyrian Merchants meet Nuclear Physicists: History of the Early Contributions from Social Sciences to Computer Science. The Case of Automatic Pattern Detection in Graphs (1950s–1970s) », *Interdisciplinary Science Reviews*, 46, 4 : *Computing in the World*, sous la dir. de Mario Verdicchio, p. 547-568, DOI : [10.1080/03080188.2021.1877502](https://doi.org/10.1080/03080188.2021.1877502).

Table des matières

- 1 Le problème des cliques
- 2 L’étude du réseau commercial assyrien de Gardin et Garelli
- 3 Un déplacement organisationnel : d’un espace interdisciplinaire vers l’informatique
 - 3.1 Un espace interdisciplinaire précaire
 - 3.2 Le développement du traitement de l’information non-numérique
 - 3.3 Le déplacement des travaux sur les graphes vers des organisations informatiques
- 4 Carrières d’algorithmes, efficacité et correction
 - 4.1 Une chronologie des méthodes de détection de cliques
 - 4.2 Bernard Jaulin et son algorithme de détection de cliques
 - 4.3 Une archéologie des algorithmes
 - 4.4 Des algorithmes défaillants
- 5 Conclusion

6 Appendice A : Jaulin, B. 1961, Sur une méthode de détermination des cliques dans un graphe symétrique

7 Appendice B : Code de calcul

Résumé

La détection de communautés est une question centrale en analyse de réseaux. Cet article combine une approche socio-historique à la reconstruction expérimentale de programmes informatiques afin d'éclairer l'histoire des premiers algorithmes de détection de clique, détection qui compte encore aujourd'hui parmi les problèmes NP-complets non résolus. Restituer les recherches menées par l'archéologue Jean-Claude Gardin depuis les années 1950 sur le traitement de l'information non-numérique et l'analyse de graphes permet de mettre en évidence des contributions précoces à l'informatique menées depuis les sciences humaines et sociales. Le fait que ces applications originales de l'informatique aux humanités aient reçu une réception et une reconnaissance limitées est éclairé par deux facteurs, outre les effets des historiographies et des bibliographies sur la conservation, la découvrabilité, et la réutilisation des résultats scientifiques : 1) les politiques de financement, ayant motivé le transfert des efforts de recherche sur les graphes depuis éphémère espace interdisciplinaire vers des organisations de recherche en informatique, domaine alors émergent ; 2) les carrières erratiques des algorithmes, où l'efficacité, les erreurs, les corrections, et le statut des auteurs ont été des facteurs déterminants.

Mots-clefs : histoire de l'informatique, détection de clique, détection de communauté, réseaux sociaux, sociométrie, analyse de graphe, algorithme

Au cours des vingt dernières années, l'application de méthodes basées sur la théorie des graphes a été adoptée dans de nombreux domaines scientifiques, y compris les sciences humaines et sociales (SHS). Les principaux promoteurs de ces méthodes ont été des physiciens et des informaticiens (par exemple Albert-László Barabási, Theodore Lewis), revendiquant une « science des réseaux » comme nouveau domaine scientifique à part entière. Cependant, l'utilisation de graphes (ou « réseaux ») en SHS et, plus généralement, d'algorithmes est loin d'être nouvelle, contrairement à ce que suggèrent ces récits contemporains insistant sur leur nouveauté. Les tenants de la « science des réseaux » ont tendance à négliger les premières applications et améliorations des méthodes d'analyse des graphes développées par les chercheurs en SHS dès les années 1950. Cet article traite de la manière dont ces premières applications ont été réalisées et des raisons pour lesquelles elles ont pu être oubliées ou rejetées. La détection de cliques, c'est-à-dire l'identification de sous-ensembles de nœuds connectés dans un graphe, est un exemple de ces innovations algorithmiques précoces. Ce cas exemplaire est exploré à partir des recherches collectives menées sur ce sujet par le français Jean-Claude Gardin (1925–2013), linguiste, archéologue et spécialiste de documentation. Des recherches récentes ont commencé à souligner le rôle majeur que Gardin a joué dans la seconde moitié du xx^e siècle en matière d'épistémologie (Plutniak 2017, Plutniak 2019) et d'application en SHS de travaux menés en recherche d'information, analyse automatique du discours, et systèmes experts (Dallas 2015).

1 Le problème des cliques

Étant donné un phénomène modélisé par un graphe (par exemple, des relations d'amitié entre individus, des relations entre protéines, des interactions entre animaux), il peut être intéressant de détecter les sous-ensembles particulièrement denses de ce graphe (Figure 1). La plupart des méthodes modernes identifient des classes de nœuds en déterminant des sous-graphes présentant une plus grande densité d'arêtes (ce type de méthodes est aujourd'hui communément appelée « détection de communauté »¹) ou en détectant des motifs élémentaires, tels que les configurations triadiques (Wasserman et Faust 1994). Les cliques comptent parmi ces motifs et présentent l'intérêt d'avoir été définie de manière précoce dans le développement de la théorie des graphes et de ses applications.

Ce concept a été défini formellement pour la première fois dans un article publié par deux psychologues mathématiciens dans la revue *Psychometrika* (Luce et Perry 1949). Ultérieurement, le psychologue français et spécialiste de la théorie des graphes Claude Flament (1930–2019) a rappelé qu'une clique est « la systématisation d'une notion courante en *sociométrie* : tous les individus d'une clique se choisissent mutuellement les uns les autres » (Flament 1965, p. 53). Luce, Perry et Flament étaient tous des mathématiciens concernés par l'application des mathématiques aux phénomènes psychologiques et sociologiques. La psychométrie et la sociométrie, deux domaines de recherche qui se recouvraient partiellement, étaient particulièrement investis par les mathématiciens (Freeman 2004). La sociométrie est un champ d'investigation créé au début des années 1930 par le psychologue roumano-américain Jacob Levy Moreno (1889–1974). Ce domaine s'est développé à partir de son livre majeur publié en 1934, *Who shall Survive? A New Approach to the Problem of Human Interrelations* (Moreno 1934), puis autour de la revue *Sociometry* (publiée de 1937 à 1977). Dans ces travaux, Moreno recourait à des diagrammes nœuds-arêtes pour représenter et analyser les relations sociales observées empiriquement.

D'un point de vue mathématique, une clique est usuellement définie comme le « sous-graphe complet maximal d'un graphe » (Moon et Moser 1965); ou, formellement :

$G' = (X'; V')$, sous-graphe de $G = (X; V)$, est une *clique* si $(x, y) \in V' \Leftrightarrow x$ et $y \in X'$, c'est-à-dire, si tous les arcs possibles existent en G' . (Flament 1965, p. 53.)

Puisqu'une clique peut contenir une clique, Flament distinguait également le concept de clique maximale, c'est-à-dire « une clique qui n'est pas un sous-graphe d'une clique ». Notons que la publication de définitions formelles n'a pas empêché les variations dans les emplois et dans la sémantique du concept de clique au cours des décennies suivantes : en témoigne, par exemple, la définition d'une clique comme un « sous-ensemble de membres qui s'identifient davantage les uns aux autres qu'ils ne le font avec les autres membres de leur groupe »², c'est-à-dire comme un

1. Beaucoup de ces méthodes sont basées sur l'optimisation de la modularité (Newman et Girvan 2004).

2. « *subset of members who are more closely identified with one another than they are with the remaining members of their group* » (Hubbell 1965, p. 377).

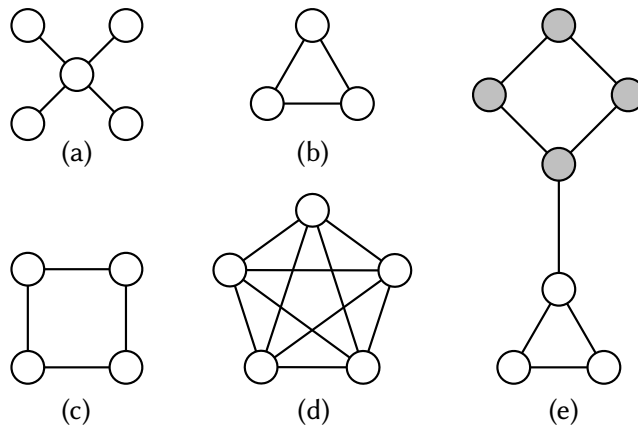


FIGURE 1 – Exemples de motifs de graphes mentionnés dans ce texte : une étoile (a), des cycles (b, c), des cliques (b, d), un graphe comportant deux communautés (e).

synonyme du concept actuel de « communauté »³.

Malgré la simplicité de leur définition, automatiser la détection des cliques par un algorithme soulevait de sérieuses difficultés computationnelles, principalement dues à l’explosion combinatoire. Richard Karp (1935–) a ainsi inclus la détection de cliques parmi ses 21 problèmes NP-complets, des problèmes difficiles n’étant pas calculables en un temps déterministe (Karp 1972). Les recherches menées à partir de la fin des années 1950 par Gardin et ses collaborateurs ont donc compté parmi les premiers efforts pour aborder l’un de ces problèmes et automatiser la détection de cliques.

2 L’étude du réseau commercial assyrien de Gardin et Garelli

En 1961, Gardin et l’assyriologue Paul Garelli (1924–2006) publièrent dans la revue *Annales* (Gardin et Garelli 1961) ce qui fut probablement la première application automatisée de la théorie des graphes à l’analyse de matériaux historiques. Ils visaient à reconstituer un réseau commercial actif au XIX^e siècle avant J.-C. dans l’actuelle Cappadoce. Il s’agissait pour cela : 1) d’automatiser la déduction des localisations géographiques des marchands mentionnés ; 2) d’identifier des groupes de marchands et la structure générale de leur réseau de relations commerciales ; 3) de discuter l’interprétation des aspects synchroniques et diachroniques du graphe obtenu ; 4) de proposer des représentations graphiques lisibles de ce graphe ; et 5) de déterminer le type et le degré de spécialisation de chaque marchand. Ces objectifs, qui recouvrent la plupart des principaux aspects actuels de l’analyse empirique de graphes, ainsi que le jeu de données utilisés dans cette étude, étaient inhabituels à l’époque : les objectifs, en raison de leur ambition ; et les données, du fait de leur

3. Clique et sous-groupes sont ainsi traités comme équivalents dans MacRae 1960. Plus généralement, voir Lankford 1974 pour un panorama des méthodes de détection où « cliques » et « communautés » sont considérées comme synonymes.

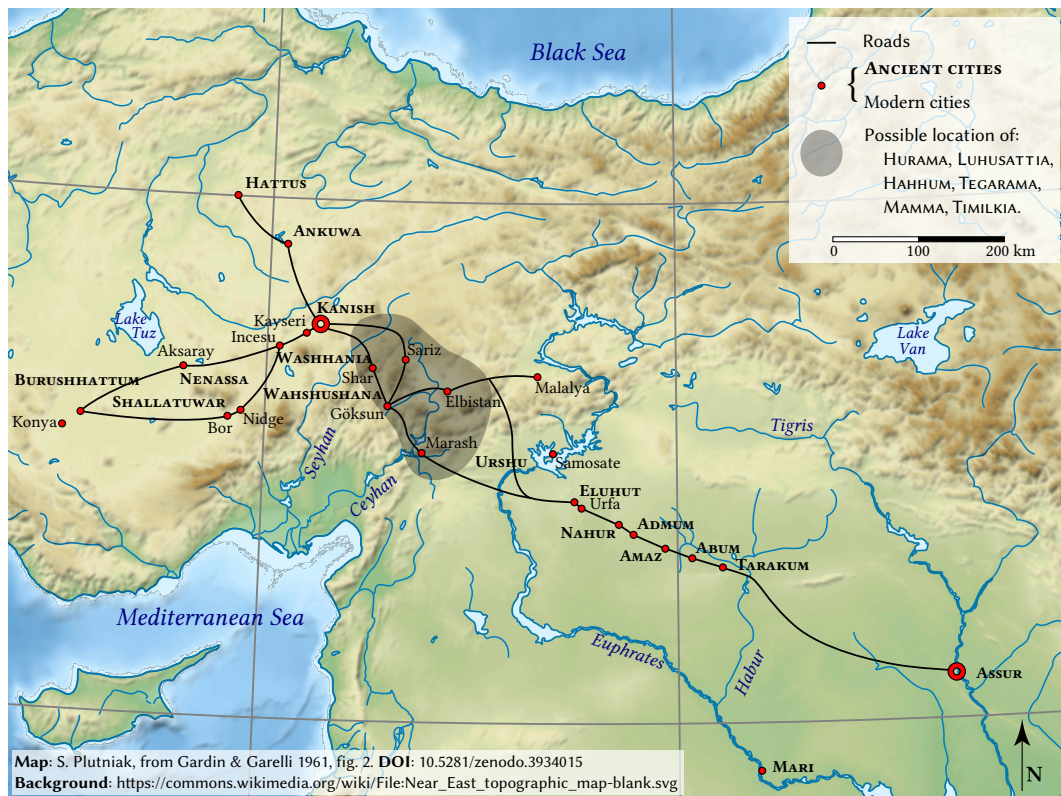


FIGURE 2 – L’expansion commerciale Assyrienne au XIX^e siècle avant J.-C (redessinée et adaptée d’après la Figure 2 de Gardin et Garelli 1961) DOI : [10.5281/zenodo.3934015](https://doi.org/10.5281/zenodo.3934015).

quantité.

Cette reconstruction du réseau commercial assyrien s’appuyait sur le corpus de tablettes cunéiformes découvert sur le site de Kültepe (près de Kayseri en Turquie actuelle, voir Figure 2). Ce corpus présente deux caractéristiques notables : d’une part, il documente par des textes des activités humaines très anciennes (2^e millénaire avant J.-C.); d’autre part, il comporte une quantité d’informations très importante, du fait que ces tablettes aient été collectées, traduites et publiées depuis le XIX^e siècle, d’abord par des orientalistes puis par des assyriologues spécialisés. Au début des années 1920, environ 500 tablettes avaient été publiées ; à la fin des années 1950, ce nombre atteignait environ 2600. Dès lors, cette abondance d’information en est venu à constituer un obstacle pour la recherche⁴.

Gardin envisagea alors de surmonter ce problème à la fois par l’échantillonnage des données et par le recours aux ordinateurs. L’échantillonnage pouvait être effectué à deux niveaux, celui des tablettes (les textes) puis celui des noms de marchands identifiés. Lors d’une réunion tenue en mars 1961, Gardin indiquait que l’achèvement du projet présupposait le codage des 2000 tablettes étudiées par Garelli. Les résultats obtenus jusqu’alors reposaient sur l’analyse d’environ 200 tablettes⁵. Toutefois, aucune information n’était donnée à propos des critères uti-

4. Pour une présentation plus détaillée de ces données, voir [Plutniak 2018](#), p. 7-11.

5. « Comité de direction. Réunion du 16 mars 1961 », 16-03-1961, JCG 1, MAE.

lisés pour sélectionner les tablettes à analyser. Dans une présentation à Paris au « Séminaire sur les modèles mathématiques dans les sciences sociales », Gardin parlait d'« environ » 1000 tablettes (Gardin 1961, p. 23). Le nombre de noms de marchands mentionnés dans les tablettes était estimé à 1500 dans l'article de 1961, les auteurs soulignant les possibles problèmes d'homonymie⁶. Dans l'article de 1961, les analyses effectuées jusqu'alors portaient sur une « trentaine » de noms⁷. Chaque marchand était caractérisé par le nombre de transactions dans lesquelles il était impliqué, les auteurs considérant que ce nombre constituait une approximation robuste de l'importance relative des marchands (Gardin et Garelli 1961, p. 854). Dans l'article de 1961, l'analyse était concentrée sur les trente commerçants les plus importants⁸; leur algorithme de détection des cliques a été appliqué à ce sous-ensemble.

Paradoxalement, malgré l'importance des données analysées et de la méthode employée, cette étude reste rarement citée dans la littérature historique et archéologique sur l'Orient ancien, et ne l'est pas dans les études ayant à nouveau abordé les relations commerciales assyriennes par une formalisation fondée sur la théorie des graphes⁹. Elle est également absente des quelques publications disponibles sur l'histoire de la théorie des graphes et de ses algorithmes (Lankford 1974, Freeman 1988, Barthélemy et Guénoche 1988, p. 201-205, Pardalos et Xue 1994). De plus, les travaux disponibles sur cette histoire se limitent à la chronique des différentes méthodes, sans considération pour leurs contextes sociaux et intellectuels de production. Les rares citations de l'étude de Gardin et Garelli dans les publications ultérieures ont contribué à son invisibilisation, quoique d'autres facteurs doivent être pris en compte.

Cet article adopte une perspective d'histoire sociale et intellectuelle¹⁰ de l'informatique (De Mol et Primiero 2014, Ensmenger 2010). La première partie rend compte de la portée scientifique des recherches de Gardin. Deux facteurs ayant limité la réception et le développement ultérieurs de ces applications informatiques en sciences humaines sont ensuite abordés : 1) un facteur organisationnel, lié au manque d'intérêt des historiens et des philologues pour cette approche, dont une conséquence fut le transfert vers des organisations de mathématiques appliquées

6. Gardin et Garelli 1961, p. 847. Toutefois, lors du « Séminaire sur les modèles mathématiques dans les sciences sociales », Gardin parlait d'« environ » 3000 noms (Gardin 1961, p. 23) alors que, dans la republication ultérieure de l'article des *Annales* en anglais, le nombre de 20 000 est donné (Gardin 1965a, p. 380).

7. Gardin et Garelli 1961, p. 876.

8. Gardin 1961, p. 25. Les auteurs considéraient que les analyses ultérieures concerneraient une centaine de noms (Gardin et Garelli 1961, p. 876, Gardin 1962a, p. 457). Commentant ultérieurement ces travaux, Gardin signalait des calculs effectués sur une matrice carrée correspondant aux relations entre 200 marchands (Gardin 1965c, p. 389).

9. L'étude de Gardin et Garelli est ainsi absente dans Constantine et al. 1993, Bamman et al. 2013, Wagner et al. 2013, Waerzeggers 2014, Barjamovic et al. 2017, Gonçalves 2021b, Gonçalves 2021a. Une exception demeure : une thèse de doctorat, non publiée, dans laquelle un développement y est consacré (Anderson 2017, p. 103-107). Pour une revue bibliographique détaillée de la réception de ces travaux, voir Plutniak 2018, p. 30-37.

10. Archives consultées : archives Jean-Claude Gardin à la Maison Archéologie-Ethnologie, Université Paris X, Nanterre, France (abrégé ci-après MAE); fonds EURATOM aux Archives historiques de l'Union européenne, Fiesole, Italie (AHUE); fonds CADA au laboratoire d'archéologie CEPAM, Nice, France (CEPAM); fonds de l'Institut Blaise Pascal, archives privées de Pierre-Éric Mounier-Kuhn (IBP).

et de physique du programme de recherche sur les graphes que Gardin menait jusqu'alors depuis une organisation de recherche en SHS ; 2) un facteur épistémique, lié aux capacités et aux potentielles défaillances et erreurs des différents algorithmes, lesquels déterminent également leur utilisation par les chercheurs.

3 Un déplacement organisationnel : d'un espace interdisciplinaire vers l'informatique

L'analyse du réseau commercial assyrien est le fruit de la coopération entre deux nouvelles organisations de recherche axés sur les méthodes et l'interdisciplinarité : le Centre d'analyse documentaire pour l'archéologie (CADA) dirigé par Gardin à Paris et le Centre européen de traitement de l'information scientifique (CETIS), un service créé en 1961 dans le cadre du Centre commun de recherche de la Communauté européenne de l'énergie atomique (EURATOM). Dans cette section, après avoir présenté ces organisations et leur collaboration, je montrerai 1) comment le développement du traitement des données non-numérique a constitué l'arrière-fond et la motivation de cette coopération et 2) comment cet effort interdisciplinaire inhabituel a pris fin, pour être poursuivi au sein d'organisations dédiées à l'informatique.

3.1 Un espace interdisciplinaire précaire

3.1.1 Le Centre d'analyse documentaire pour l'archéologie

Le CADA était un laboratoire du Centre national de la recherche scientifique (CNRS) français, créé à l'initiative de Gardin et implanté à Paris et à Marseille. Malgré son nom, les activités qui y étaient menées ne se limitaient pas à l'archéologie. Elles concernaient des travaux méthodologiques en recherche d'information et en mathématiques, appliqués à un large éventail de disciplines dont l'archéologie, l'histoire, la littérature, la philologie, la linguistique et la médecine.

La composition conseil d'orientation scientifique du CADA reflète le caractère peu commun de ce centre, tant par ses thématiques scientifiques que par sa position dans l'organisation institutionnelle de la recherche scientifique en France¹¹. Il rassemblait des personnalités de la politique scientifique française, des orientalistes célèbres (par exemple Claude Schaeffer), ainsi que des innovateurs méthodologiques à l'esprit ouvert (Henri Seyrig, Claude Lévi-Strauss). Ces acteurs étaient politiquement influents et partageaient les projets méthodologiques ambitieux de Gardin ; ces soutiens expliquent également l'existence et le financement du CADA. Par ailleurs, Gardin bénéficiait de relations privilégiées avec des membres des 5^e et 6^e sections de l'École pratique des hautes études (EPHE), en particulier avec certains des créateurs de la Maison des sciences de l'homme (MSH), dont Clemens Heller (1917–2002), proche collaborateur de Fernand Braudel (1902–1985). La MSH en était alors à ses débuts, et n'existait que sous la forme d'une association appelée Association Marc Bloch. Ces bonnes relations aidèrent Gardin d'obtenir un contrat

11. Pour une description détaillée, voir [Plutniak 2018](#), p. 11-14.

de recherche entre cette association et le Centre commun de recherche EURATOM en 1959, lui permettant de développer ses travaux sur ordinateur.

3.1.2 Le contrat de recherche entre EURATOM et l'association Marc Bloch

En juillet 1959, l'EURATOM mis sur pied un « Groupe de Recherche sur l'information scientifique automatique » (GRISA), placé sous la direction du mathématicien Paul Braffort (1923–2018). Une politique de financement de la recherche par contrat fut immédiatement développée¹². Divers domaines scientifiques étaient concernés, dont la « sociologie »¹³ : à ce titre, un projet sur le « Traitement automatique de l'information dans les sciences humaines »¹⁴ fut financé, sous la direction de Gardin. Le budget initial était de 227 400 francs¹⁵ (397 233 € en 2021¹⁶). L'objectif de cette recherche était de développer un système de documentation automatique, partant du principe que « le langage des sciences sociales s'écarte assez peu du langage naturel, lequel est utilisé pour toutes les sciences exactes pour divulguer les résultats »¹⁷, ce qui justifiait le soutien d'EURATOM. Le groupe de recherche dirigé par Braffort avait pour objectif de développer un langage documentaire universel. Ses principales applications concerneraient les domaines prioritaires d'EURATOM, à savoir la physique et les mathématiques, domaines où l'expression scientifique est fortement standardisée. Braffort et Gardin pensaient que s'il était possible de développer un langage documentaire pour des domaines scientifiques où l'expression est beaucoup moins standardisée et plus dépendante du langage naturel (comme la sociologie), alors ce langage serait *a fortiori* applicable aux sciences moins complexes dont l'expression est plus standardisée :

C'est ainsi que nous désirons participer à la mise au point d'un langage documentaire adapté au domaine des sciences de l'homme, langage conçu de telle façon qu'il puisse s'inscrire dans le cas général du langage documentaire universel qui nous intéresse tous.

[...]

La personne la mieux qualifiée pour conduire une telle recherche est, sans contestation possible, Monsieur Jean Gardin [sic.], Directeur du Centre d'Analyse Documentaire pour l'Archéologie pour le Centre National de la Recherche Scientifique.¹⁸

Les calculs relatifs aux tablettes assyriennes ne concernaient pas directement ce projet, dont l'aboutissement fut la mise au point du langage de documentation

12. Comme en attestent les 22 contrats listés dans MEYER-UHLENRIED, Karl-Heinrich, « Organisation de la collaboration entre la Commission et les institutions scientifiques des pays de la Communauté pour l'élaboration d'un langage documentaire (principe des contrats) », 15-01-1960, BAC-059-1980 0209, AHUE.

13. « Sociologie » en un sens large, qui incluait la physio-psychologie.

14. Contrat 001-60-1 CETF du 10 mars 1960.

15. « Contrat de recherche entre la Communauté européenne de l'énergie atomique et l'Association Marc Bloch », 21-12-1959, BAC-118-1986 1442, AHUE.

16. Pouvoir d'achat équivalent en euros en 2021 compte tenu de l'érosion monétaire due à l'inflation, calculé grâce au convertisseur de l'INSEE (<https://insee.fr/fr/information/2417794>).

17. GARDIN, Jean-Claude, « Programme d'études sémiologiques et documentaire (1961–1965) », Octobre 1960, boîte Gardin 6, CEPAM, p. 3.

18. Source : Lettre de Paul Braffort à Louis Zieglé (de la DGRST) datée de février 1959, MAE.

SYNTOL¹⁹. Cependant, ces calculs ont été rendus possibles grâce aux ressources relationnelles et financières obtenues à travers ce contrat, ayant permis l'accès aux calculateurs et la prise en charge du coût des heures de calcul (dans ce cas, 21,52 heures-machine sur des ordinateurs IBM 650)²⁰.

3.1.3 L'accès à des calculateurs d'avant-garde

L'approche conçue par Gardin consistait à analyser systématiquement les entités mentionnées dans les textes akkadiens afin de les coder sur cartes perforées. Le nombre de descripteurs employés était très élevé, prolongeant un répertoire précédemment mis en œuvre et à propos duquel Gardin écrivait :

[...] par le libre jeu combinatoire de quelque cinq cents termes, désignant les éléments fondamentaux du milieu naturel et des actions humaines — concrètes (technologie, etc.) ou abstraites (fonctions, institutions, etc.) — le chercheur est en mesure de découvrir, dans une littérature aussi vaste que dispersée, tous les passages aptes à éclairer la question qu'il aura formulée : transport de bois entre la côte syrienne et les pays mésopotamiens — peines encourues par un esclave et par un homme libre, pour les mêmes délits — désordres causés par les démobilisations de troupes, etc. (Gardin 1960, p. 14.)

Dans le cas des marchands assyriens, les informations de chaque « affaire économique » documentée dans les textes akkadiens ont été enregistrées à l'aide de 13 variables codées dans les 80 colonnes des cartes perforées²¹. Ces données permettaient de générer des matrices représentant les relations commerciales. Une procédure d'analyse appliquée à ces matrices devait permettre de détecter des sous-graphes particuliers, dont les cycles, les étoiles et les cliques (Figure 1). Quoique le nombre de relations et de marchands soit relativement faible, ce type d'analyse génère rapidement une explosion combinatoire, nécessitant le recours à un ordinateur. Dans ce cas, les calculs furent réalisés par André Debroux (1932–) et Peter Ihm (1926–2014) (Gardin et Garelli 1961, p. 875). Debroux travaillait pour IBM Belgique, tout en collaborant avec le GRISA, dont Ihm, un statisticien allemand, était membre. En 1960, le GRISA était située à Bruxelles et ne disposait pas encore de ses propres ordinateurs. Les heures de calcul devaient donc être louées à d'autres organismes ou prêtées (Braffort et Gazzano 1961, p. 56). L'Université libre de Bruxelles (ULB) disposait justement d'un ordinateur IBM 650²² : ce fut donc soit cet ordinateur qui fut utilisé pour analyser les relations commerciales assyriennes, soit celui d'IBM Belgique.

Après la publication de 1961, Gardin envisagea de poursuivre l'expérience en intégrant davantage de commerçants dans l'analyse, tout en soulignant les limites imposées par les capacités informatiques insuffisantes disponibles en Belgique :

Le « calcul » de ces groupes, à partir de la matrice des relations observées entre une centaine d'individus pris deux à deux, est cependant

19. *Syntagmatic Organization Language*, Cros et al. 1964.

20. « Travaux du CETIS », p. 8–9, 28-11-1960, BAC-118-1986 1431, AHUE.

21. Voir la description des variables dans Gardin et Garelli 1961, p. 848-850.

22. Acquis en 1957 (Halleux et Xhayet 2007, p. 159).

une opération compliquée, qui dépasse déjà les possibilités d'un ordinateur moyen comme l'IBM 650 ; et un nouveau programme est sur le point d'être achevé, pour une machine plus puissante (IBM 7090), avec la collaboration du Centre européen pour le Traitement de l'Information scientifique (EURATOM). (Gardin 1962a, p. 457.)

Ce problème mathématique et informatique fut ainsi « transmis » aux chercheurs du GRISA. En 1961, ce groupe de recherche avait été intégré au CETIS, dirigé par Braffort et implanté sur le complexe EURATOM d'Ispra, près de Varèse, dans le nord de l'Italie. Ainsi, le contrat de recherche entre l'association Marc Bloch et l'EURATOM facilita pour Gardin l'accès aux ordinateurs utilisés par les chercheurs du GRISA et aux mathématiciens capables de définir et de programmer les méthodes de calcul.

3.2 Le développement du traitement de l'information non-numérique²³

3.2.1 Premiers développements européens

En plus de ses activités dans le domaine des sciences humaines et sociales, Gardin s'est impliqué dans une communauté scientifique émergente à l'intersection des mathématiques, de la logique, de la linguistique et de la documentation. Gardin était diplômé en linguistique et il avait mené ses premiers travaux scientifiques en documentation automatique. Dès la fin des années 1950, il participa aux premiers groupes de recherche européens consacrés à la recherche d'information et, plus généralement, au traitement automatisé de l'information non-numérique. Les « séminaires Leibniz » réunissaient les chercheurs les plus avancés dans ce nouveau domaine, intégrant trois principaux axes de recherche : l'automatisation des démonstrations de preuves, la simulation de jeux, la documentation et la traduction automatiques.

Dans l'article de 1961, Gardin écrivait que, dans l'analyse du réseau commercial assyrien, les procédures exécutées par l'ordinateur « pour être encore du "calcul" au sens large que les logiciens donnent à ce mot, n'en sont pas moins différentes des opérations numériques. » (Gardin et Garelli 1961, p. 838). Braffort donnait une définition plus complète de la différence entre problèmes numériques et problèmes non numériques dans un ouvrage sur la cybernétique :

Dans les problèmes numériques, l'algorithme contient de nombreuses formules, arithmétiques ou logiques, et l'on peut tirer parti de l'existence, dans l'automate, de registres liés aux structures arithmétiques et logiques (accumulateurs, registres d'index). Du coup, il devient commode de disposer de langages de programmation qui donnent droit de cité aux formules arithmétiques et logiques dans un format très voisin du format usuel (c'est le cas du Fortran, de l'Algol et de bien d'autres langages).

Dans les problèmes non numériques, les opérations à effectuer sur les données, à l'aide des informations puisées dans la documentation de base, expriment des propriétés du problème, mais des propriétés

23. Cette section reprend et résume [Plutniak 2018](#), p. 22-25.

qui ne sont pas directement liées à celles (commutativité, associativité, etc.) de l'arithmétique et de la logique algébrique. (Braffort 1968, p. 135.)

Braffort, en tant que directeur du CETIS, fut justement l'un des artisans des séminaires Leibniz. En 1960, Gardin participa à la rencontre intitulée « Enseignement préparatoire aux techniques de la documentation automatique », organisée à Bruxelles par un linguiste du CETIS, André Leroy²⁴. L'année suivante, il donna une conférence intitulée « L'analyse sémantique dans les langues naturelles et formalisées » au *Non Numerical data-processing Symposium*, tenu au centre IBM de Blaricum (Pays-Bas), toujours à l'initiative du CETIS²⁵. En 1961, élu directeur d'études à l'EPHE, Gardin proposa d'intituler l'enseignement qu'il devait assurer à partir de janvier 1962 « Automatique non-numérique », désignant ainsi :

l'autre branche, plus récente, [qui] couvre un champ moins bien défini : « traitement des données non numériques », « enregistrement et recherche rétrospective des informations » (angl. « information storage and retrieval »), automatisation des travaux portant sur les textes scientifiques (traductions, documentation, etc.), études dites « heuristiques » aux États-Unis, etc...²⁶

En participant à ces travaux, Gardin se familiarisa tant avec les chercheurs qu'avec les options défendues par ceux-ci. Sans entrer dans le détail de l'histoire des mathématiques et de leurs applications à la linguistique et aux sciences sociales²⁷, il est important de noter que certains chercheurs actifs dans cet environnement comptèrent parmi les premiers récepteurs de travaux novateurs – ceux de Bourbaki en mathématiques, de Yehoshua Bar-Hillel et de Noam Chomsky en théorie des langages ou de Claude Lévi-Strauss en anthropologie – mais aussi parmi leurs premiers et leurs plus informés critiques. Signalons à ce titre la prise de distance par rapport à Bourbaki opérée par Marcel-Paul Schützenberger²⁸, celle nourrie par Braffort et Leroy en opposant à la linguistique de Chomsky celle de Lucien Tesnière ou, encore, la critique des usages des mathématiques de Lévi-Strauss par Bernard Jaulin et Jacques Roubaud (1932–).

L'analyse de graphe comptait alors parmi les différents problèmes de l'analyse de l'information non numérique. Jacques Arsac, qui fut membre de l'Institut de programmation de Paris (créé en 1963), indiquait par exemple que sous le nom d'information non numérique « on enseignait principalement la théorie des graphes » (Arsac 1988). De ce fait, pour les chercheurs investis dans ce domaine, tels que Braffort ou Jaulin, l'analyse du réseau commercial assyrien, pour laquelle Gardin avait sollicité leur concours, constituait un cas d'étude en rapport direct avec leurs préoccupations scientifiques du moment.

24. Cet enseignement eu lieu du 15 au 22 février 1960. Le thème de l'information non numérique compte parmi les sujets abordés, comme en témoigne l'intervention de J. Poyen, intitulée « Quelques problèmes posés par le traitement de l'information non numérique ».

25. Le symposium eu lieu du 24 au 27 avril 1961, AAC 117, MAE.

26. GARDIN, Jean-Claude, « Propositions pour un enseignement sur l'automatique non-numérique (1962) », document daté de 1961, boîte Gardin 6, CEPAM.

27. Voir à ce sujet Léon 2015.

28. Durant la guerre, Schützenberger (1920–1996) participa comme Gardin à la résistance extérieure en gagnant Londres en 1943.

3.2.2 Le réseau assyrien du point de vue des mathématiciens

Le GRISA, le « Groupe de Recherche sur l'information scientifique automatique », développait des travaux relatifs tant au traitement de l'information numérique (notamment le calcul des réacteurs nucléaires) que non numérique (notamment l'automatique documentaire). Dans l'organigramme de 1960, Peter Ihm était associé aux travaux de « mathématiques appliquées »²⁹. Son rapport d'activités précise l'enjeu de ses travaux concernant le « Problème des marchands assyriens (dans le cadre du contrat Gardin) » :

Les résultats de cette étude seront utilisés comme exemples-pilotes pour le problème plus général consistant dans la détermination dans un ensemble d'objets quelconques – qui se trouvent dans une relation quantifiable – le degré de dépendance, le point de gravité, etc.

On recherche un algorithme d'extraction automatique de l'information sur la base de la relation éventuelle existant entre les éléments de chaque couple d'objets.³⁰

Le problème posé par le cas spécifique du réseau commercial assyrien est reformulé en un problème mathématique plus général par Ihm, statisticien de formation. Plus généralement encore, à l'échelle du GRISA/CETIS cette fois, les travaux relatifs aux graphes constituaient alors un axe important des recherches. Dans un document de 1961 intitulé « Progrès de l'automatique appliquée au domaine du traitement des informations », la section « L'étude des ensembles de graphes » précise les enjeux généraux de ces recherches :

Diagrammes, stemmas, corrélogrammes, organigrammes de machines arithmétiques, schémas analogiques etc... sont autant de réalisations de ces structures algébriques récemment étudiées sous le nom de « graphes ». Il était intéressant d'étudier ces structures algébriques dont l'importance ne cessait de croître.

- pour obtenir leur représentation et leur traitement en machine ;
- pour définir la distance de deux graphes, distance dont les applications sont évidentes dans le domaine numérique (calcul approché) comme dans le domaine non-numérique (synonymie) ;
- enfin pour estimer les propriétés statistiques d'une population de graphes.³¹

En somme, lorsque l'analyse du réseau commercial assyrien a été réalisée, Gardin pensait qu'elle démontrait l'intérêt d'automatiser le traitement d'informations non numériques en sciences humaines et sociales. L'analyse de graphes en tant que telle n'était un objectif scientifique en soi que du point de vue des mathématiciens. Cette division s'est accrue au cours des années suivantes.

29. « Rapport GRISA », 2, document daté de mai 1960, CEAB12-640, AHUE.

30. Rubrique consacrée aux activités de Peter Ihm dans « Travaux du CETIS », document daté du 28-11-1960, BAC-118-1986 1431, AHUE.

31. « Réunion du comité scientifique et technique du 14-3-1961. Progrès de l'automatique appliquée au domaine du traitement des informations », document daté du 20-02-1961, BAC-118-1986 1431, AHUE.

3.3 Le déplacement des travaux sur les graphes vers des organisations informatiques

Les projets de recherche ultérieurs à l'analyse du réseau commercial assyrien de 1961 manifestent un déplacement progressif des travaux sur les graphes vers des organisations de recherche dédiées aux mathématiques appliquées et à l'informatique.

3.3.1 Une étude complémentaire : réseaux sociaux aux Nouvelles-Hébrides

Les méthodes développées pour le réseau commercial assyrien furent immédiatement réutilisées au CADA pour une autre recherche, portant sur les réseaux sociaux contemporains aux Nouvelles-Hébrides (un archipel du Pacifique Sud, alors condominium français et correspondant au Vanuatu actuel).

L'ethnographe Jean Guiart (1925–2019) menait des travaux sur la structure sociale dans ces îles, à travers l'étude du système par lequel les individus pouvaient recevoir des « titres » de prestige, liés à des lieux. Guiart avait collecté un ensemble de données comptant environ 1200 titres et 500 lieux, associés à des individus par environ 2700 relations (Espirat et al. 1973, p. 370). La première mention de cette recherche en rapport avec le CADA date de 1962, après que Guiart ait demandé un soutien pour la réalisation d'analyses expérimentales sur ordinateur (Gardin 1962b)³². Deux collaborateurs de Gardin supervisèrent cette collaboration : Marie-Salomé Lagrange (1935–2011), membre du CADA, et Monique Renaud, membre d'un autre groupe de recherche dirigé par Gardin, la Section d'automatique documentaire (SAD)³³ de l'Institut Blaise Pascal, alors principal lieu de recherche en informatique à Paris (Collinot et Mounier-Kuhn 2010). Une personne supplémentaire fut recrutée pour coder les données sur cartes perforées, M^{me} A.-M. Nougaret³⁴, des tabulations préliminaires furent réalisées par le Service mécanographique du CNRS, et les principaux calculs furent exécutés en 1963 sur les ordinateurs IBM 1401 et 704 de l'Institut Blaise Pascal (Espirat et al. 1973, p. 387). Lagrange et Renaud rédigèrent un rapport interne en 1965³⁵, mais les résultats finaux n'ont été publiés qu'en 1973. L'analyse des graphes représentant les relations entre individus, titres et lieux comprenait la détection de structures « arborescentes », de chaînes et de cycles de différentes longueurs; les cliques n'étaient, par contre, pas étudiées (Figure 3). Comme ce cas l'illustre, les organismes de recherche dédiés à l'informatique commençaient à jouer un rôle de premier plan, tant pour ce qui concerne les acteurs que les instruments de calcul.

3.3.2 Le langage de programmation pour l'analyse de graphes développé à la SAD

Fort des travaux menés à propos des cas assyrien et polynésien, Gardin comptait pousser plus avant leurs recherches sur les graphes. Dans un article présentant

32. « Orientation des travaux à partir du 2e semestre 1962 », juin 1962, boîte Gardin 6, CEPAM, p. 3.

33. NSF 1959, p. 121.

34. Comme c'est souvent le cas, peu d'information sont disponibles à propos des travailleurs subalternes.

35. LAGRANGE, Marie Salomé et RENAUD, Monique. 1965. *Étude d'un réseau sociologique aux Nouvelles-Hébrides, sur calculateur*, 55 p., mentionné dans Gardin 1965b.

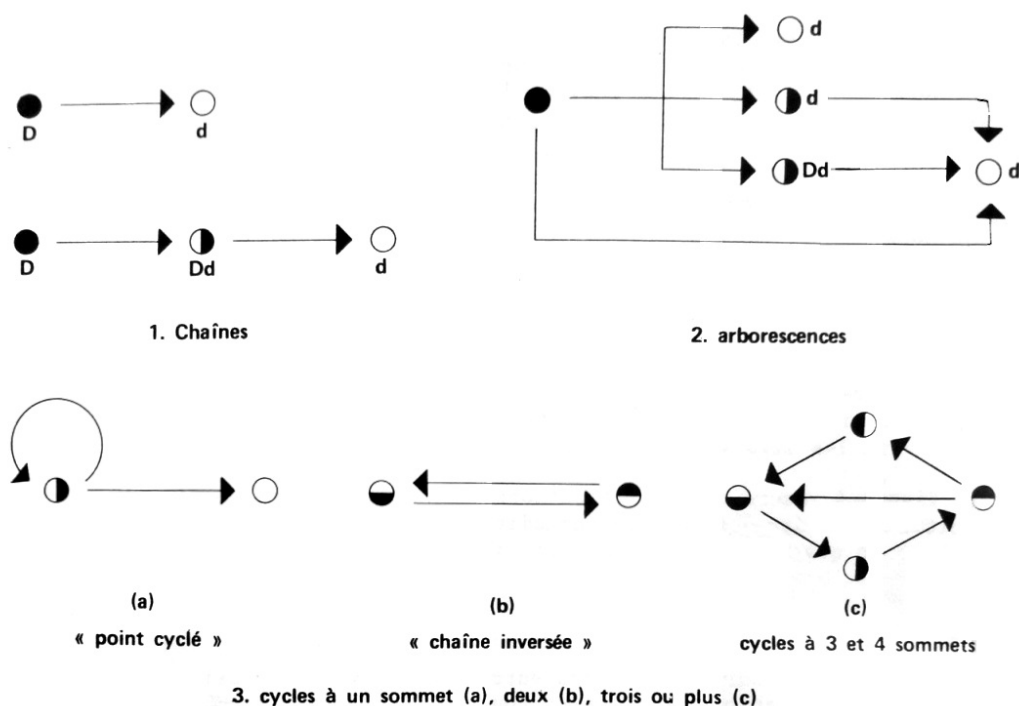


FIGURE 3 – Motif d'intérêts dans les graphes de l'étude du réseau social des Nouvelles-Hébrides (d'après [Espirat et al. 1973](#), p. 390). « D » réfère aux titres dominants « d » aux titres dominés.

les recherches menées à la SAD, il insistait sur le caractère générique des problèmes relatifs aux graphes et l'intérêt de les approfondir :

Une seconde catégorie d'applications est également apparue, proche d'un aspect au moins de la documentation automatique. Celle-ci consiste souvent, on le sait, à manipuler en machine des structures de graphes : arborescence sémantiques, schèmes syntaxiques, etc... (le SYNTOL est d'ailleurs un bon exemple de langage documentaire où les données sont exprimées sous forme de graphes, sur l'axe paradigmatique comme sur l'axe syntagmatique). Or, il existe de fort nombreux problèmes, en particulier dans les sciences humaines, qui se ramènent également à la recherche de certaines configurations particulières dans un graphe plus ou moins étendu, différemment interprété : liens de parenté, relations sociales, transactions économiques, etc. ([Gardin 1965b](#), p. 15.)

Pour mener ces recherches, Gardin privilégia la SAD plutôt que le CADA, bien qu'il dirigeait toujours ces deux organisations de recherche. En 1964, il obtint une subvention de la Délégation générale à la recherche scientifique et technique (DGRST) pour développer à la SAD un langage de programmation spécifique à l'analyse des graphes³⁶. Il en défendait l'intérêt dans l'article mentionné ci-dessus :

36. Contrat entre la SAD et la DGRST n° 64 FR 175. Voir aussi : SAD, « Rapport d'activités situation 1963-1964 », 6-03-1964, boîte Gardin 6, CEPAM.

Cependant, la programmation des algorithmes correspondants [aux graphes] souffre parfois de certaines insuffisances propres aux langages symboliques usuels, conçus plutôt pour le calcul numérique ; et l'idée vint de chercher à définir un langage de programmation spécial pour le traitement de ces problèmes de graphes, dont l'expérience montrait qu'ils formaient une famille assez nombreuse pour justifier un tel projet. (Gardin 1965b, p. 15.)

Dirk Muysers, alors ingénieur-programmeur à la SAD, fut chargé de ces recherches. Il bénéficia de l'appui d'un jeune mathématicien grec, Ion Arghiridis (1944–), recruté en 1965 à cet effet. Muysers mis au point ce langage, qu'il présenta dans un rapport communiqué à la DGRST en 1966³⁷. Le rapport s'achevait sur deux exemples d'algorithmes exprimés à l'aide du langage : le premier concernait l'énumération de tous les cycles d'un graphe orienté et le deuxième permettait de déterminer le plus court chemin entre deux sommets. Quoique prometteuses, ces recherches prirent toutefois rapidement fin, pour au moins deux raisons : d'une part Muysers cessa ses activités de recherche et quitta le CNRS en 1968 ; d'autre part, la DGRST acta le financement d'un autre projet sur les graphes, devant être mené à l'Institut de programmation de Paris.

3.3.3 Le « contrat graphes » de l'Institut de programmation

L'Institut de programmation fut fondé en 1963 à Paris et placé sous la direction de Jacques Arsac. Il avait été pensé en pendant à l'Institut Blaise-Pascal, en vue de développer l'enseignement de la programmation et de l'informatique (Mounier-Kuhn 2012, p. 428, Collinot et Mounier-Kuhn 2010, p. 81-83). Des recherches étaient toutefois aussi menées à l'Institut, notamment à propos du traitement de l'information non numériques et des graphes. En 1964, l'Institut bénéficia d'un contrat de recherche avec la DGRST pour des travaux sur les graphes. Ces recherches furent menées par Jean Berstel (1941–) et Jean-François Perrot (1941–), deux anciens élèves de Schützenberger, qui en cosignèrent le rapport final³⁸.

Mathématiciens de formation, Arsac, Perrot et Berstel se consacraient à différents aspects de l'informatique. Cette configuration contraste avec celle du CADA où la recherche en informatique était développée en conséquence et en vue d'applications à des données en SHS. Outre leur intérêt proprement mathématique, les recherches sur les graphes avaient des conséquences pratiques dans les domaines où elles pouvaient être appliquées, par exemple pour l'optimisation de processus en recherche opérationnelle. L'informatique devenait ainsi un domaine clé pour le développement national, comme l'illustre le « Plan Calcul » lancé par le gouvernement de De Gaulle en 1966 (Mounier-Kuhn 2010). D'autres pôles de recherche se constituaient alors, comme le Centre de recherche en informatique de Nancy, où des travaux de théorie des graphes étaient également menés (Pair 1990, Mounier-Kuhn 2014, p. 16).

37. MUYSERS, Dirk, *Projet d'un langage de programmation numérique et non numérique, adapté plus particulièrement au traitement des données structurées par réseau*. Rapport à la DGRST, avril 1966, JCG 156, MAE.

38. PERROT Jean, BERSTEL, Jean-François. 1967. *Rapport final de la Convention de Recherche DGRST 65 FR 002, « Contrat Graphes »*, polycopié, Institut de Programmation.

Ce contexte, et la réorientation de l'effort financier de la DGRST sur les organismes de recherche spécialisés³⁹, permettent de comprendre pourquoi Gardin et ses collaborateurs abandonnèrent leurs recherches sur les graphes. Par la suite, Gardin concentra leurs travaux sur des questions de recherche d'information. Dans ses écrits, il ne mentionna plus l'analyse du réseau commercial assyrien jusqu'au début des années 1970 lorsque, orientant ses recherches vers la simulation du raisonnement, il réinterpréta ses premières expériences sur les graphes comme une préfiguration de son nouvel intérêt pour l'intelligence artificielle⁴⁰. Néanmoins, un autre facteur explicatif s'ajoute à ceux mentionnés ci-dessus : les difficultés et échecs rencontrés sur le plan strictement informatique.

4 Carrières d'algorithmes, efficacité et correction

Après avoir résumé la chronologie des méthodes de détection de cliques, cette section présente Bernard Jaulin et l'algorithme qu'il développa pour l'analyse des relations commerciales assyriennes. Les résultats d'une tentative de reconstitution de cet algorithme et de comparaison avec d'autres méthodes sont ensuite présentés. Enfin, les effets du caractère erroné ou incorrect des algorithmes sur leur devenir sont discutés.

4.1 Une chronologie des méthodes de détection de cliques

Le concept de clique avait déjà été utilisé dans la littérature sociométrique (par exemple, [Forsyth et Katz 1946](#)) lorsqu'il fut pour la première fois, en 1949, formellement exprimé par Robert Duncan Luce (1925–2012), un mathématicien, psychologue et théoricien des jeux américain ([Luce et Perry 1949](#)). La même année, le psychosociologue Leon Festinger (1919–1989) suggéra l'idée d'une méthode algébrique de détermination de cliques (en passant une matrice au cube), sans toutefois proposer d'algorithme précis ([Festinger 1949](#), p. 156). Dès le début des années 1950, des procédures d'ordonnancement de matrice furent employées pour déterminer des propriétés structurelles d'un graphe, quoique sans être appliquées à la détection de cliques ([Beum et Brundage 1950](#)). Le premier algorithme, désigné dans ce qui suit par « méthode Harary », reposait sur l'algèbre matricielle ([Harary et Ross 1957](#)). Deux ans plus tard, une méthode basée sur la construction de graphes successifs fut proposée ([Paull et Unger 1959](#)). Ces méthodes restaient toutefois strictement théoriques. Peu d'implémentations furent publiées jusqu'à ce que les sociologues Duncan MacRae (1921–2008) et James Coleman (1926–1995) aient publié un programme de détection de clusters⁴¹ (c'est-à-dire de communautés), écrit pour une machine Univac 1 ([Coleman et MacRae 1960](#)). En effet, malgré l'existence de ces méthodes, les chercheurs se satisfaisaient le plus souvent d'une identification visuelle des cliques, à partir de la représentation d'un graphe sous forme de diagramme ([Carlson 1960](#), p. 331).

Ce survol résume l'état des recherches au moment où Gardin et Jaulin travaillèrent sur le réseau commercial assyrien. La taille de leur jeu de données les

39. À propos de la politique scientifique de la DGRST, voir [Aust 2016](#).

40. Voir à ce propos [Plutniak 2018](#), p. 26–30.

41. Pour des revues de littérature, voir [Lankford 1974](#) et [Wu et Hao 2015](#).

obligeait à recourir à une méthode automatique sur ordinateur :

The mathematical problem of clique detection has been approached by many authors, from varying angles. The main issue, here, is in the size of the matrix which has to be analysed to that end (*ca.* 200 rows x 200 columns); for any given detection method, it is unrealistic to consider its application on so large a matrix without the help of a computer. (Gardin 1965c, p. 389.)

La méthode d'Harary leur était connue, mais Gardin et Jaulin considéraient que cette méthode pouvait être améliorée en termes d'efficacité et de rapidité (Jaulin 1961, p. 51, Gardin et Garelli 1961, p. 865). Jaulin développa donc son propre algorithme.

4.2 Bernard Jaulin et son algorithme de détection de cliques

En 1960, après avoir été promu ingénieur à l'École des Arts et Métiers et avoir obtenu une licence ès sciences, Jaulin a rejoint le « Bureau d'études pour le traitement automatique de l'information dans les sciences humaines ». Cet organisation venait d'être créée par Gardin dans le cadre du contrat entre l'association Marc Bloch et l'EURATOM. Gardin étant un chercheur en sciences sociales intéressé par les approches formelles, et Jaulin étant un mathématicien intéressé par les sciences sociales, les deux chercheurs débutèrent une relation serrée, tant sur les plans scientifique qu'amical⁴². Ensemble, ils organisèrent en 1959 le premier programme de formation sur le traitement de l'information non numérique à l'Institut Blaise Pascal. Gardin demanda par la suite à Jaulin de contribuer à l'étude du réseau commercial assyrien. En 1964, Jaulin prit la direction du Centre de mathématiques appliquées de la Maison des sciences de l'homme (récemment créée à partir de l'association Marc Bloch). En juillet 1966, Jaulin et Gardin organisèrent à Rome une conférence intitulée « Les applications du calcul dans les sciences de l'homme »⁴³. Cette conférence était soutenue par le Centre international de calcul de l'UNESCO (Icc)⁴⁴, également situé à Rome et dirigé par le mathématicien français Claude Berge (1926–2002). Berge était alors une figure de proue de la théorie des graphes et avait également participé, comme Gardin, au « *Non-numerical data processing symposium* » à Blaricum en 1961. La conférence de Jaulin et Gardin à Rome fut immédiatement suivie d'un « Séminaire international sur la théorie des graphes et ses applications », organisé par Berge et l'Icc, démontrant l'intérêt soutenu pour la théorie des graphes à cette époque.

Jaulin présenta son algorithme de détection de cliques maximales en 1961 au « Séminaire sur les modèles mathématiques en sciences humaines » de l'EPHE à Paris. Les documents de travail de ce séminaire sont la seule source connue décrivant cet algorithme (Jaulin 1961, reproduit en [Appendice A](#)). Il existait un rapport interne du CADA intitulé « Sur une méthode de détermination des cliques dans un

42. Des informations biographiques détaillées sur Jaulin peuvent être trouvées dans l'autobiographie de son collègue et ami, le mathématicien et poète Jacques Roubaud (Roubaud 2008, p. 71–73 et 173–205).

43. Publiée ultérieurement comme Gardin et Jaulin 1968.

44. Pour une histoire de ce centre, voir Nofre 2014.

graphe symétrique », mais il n'a pas été conservé dans les archives⁴⁵. Jaulin présentait sa méthode comme une amélioration de l'algorithme d'Harary. Il suggérait une approche différente, fondée sur l'algèbre booléenne et sur la notion de points unicliques (réduction du graphe pour traiter les nœuds qui n'appartiennent qu'à une seule clique). Selon Jaulin, cette méthode aurait été adaptée aux graphes symétriques et non pondérés. Gardin souligna que cette dernière caractéristique, l'absence de pondération, constituait un manque pour ses besoins⁴⁶, car elle empêchait de tenir compte des intensités relatives des relations entre marchands :

Une objection vient à l'esprit : cette définition des cliques a le tort de n'envisager que la présence ou l'absence d'un lien entre deux marchands, sans lui accorder aucun « poids » selon le nombre ou la nature des relations qui l'expriment, dans l'analyse. (Gardin et Garelli 1961, p. 864.)

Cependant, Gardin faisait aussi fait valoir 1) que l'absence d'échelle qui permettait de définir les valeurs des pondérations limitait leur usage ; et 2) qu'ils souhaitent se concentrer en premier lieu sur la détection des cliques et des cycles, sans tenir compte des pondérations des relations (Gardin et Garelli 1961, p. 864).

L'algorithme de Jaulin a été implémenté deux fois. Dans les deux cas, les codes de programmation n'ont pas été retrouvés ou conservés. La première implémentation fut réalisée en 1960, par André Debroux (1932– ?) d'IBM Belgique et Otto Hermann du CETIS⁴⁷. Ce programme avait été écrit en SOAP (*Symbolic Optimal Assembly Program*), le langage d'assemblage de l'ordinateur IBM 650, et exécuté sur ce type de machine chez IBM Belgique. La seconde implémentation date de 1962, pour un ordinateur IBM 7043 :

l'exploitation des archives de Kültepe (Anatolie) à l'aide d'un ordinateur [...] s'est poursuivie en 1961-1962 : analyse de quelques centaines de tablettes supplémentaires, traduites de l'akkadien par M. GARELLI, et mise au point d'une programmation nouvelle, pour ordinateur 704.⁴⁸

Cette seconde implémentation semble avoir été rapidement abandonnée. Je me suis donc appuyé sur les documents de travail du séminaire de 1961 pour reconstituer l'algorithme de Jaulin.

4.3 Une archéologie des algorithmes

À l'instar des archéologues pratiquant l'expérimentation pour reproduire des objets matériels et leurs usages, les historiens de l'informatique s'attachent aujourd'hui à reconstituer les ordinateurs et les programmes⁴⁹. Les informaticiens se

45. Ce rapport est catalogué dans les archives MAE mais le document est absent ; il n'est pas non plus conservé dans les archives du CEPAM et l'AHUE.

46. Une méthode de détection des cliques dans un graphe pondéré fut publiée pour la première fois en 1969 (Doreian 1969).

47. CETIS, *Travaux du CETIS*, 28-11-1960, BAC-118-1986 1431, AHUE.

48. Centre national de la recherche scientifique, *Rapport d'activité. Octobre 1961–Octobre 1962*, p. 417.

49. Voir par exemple la reconstitution des premières tentatives, menées en 1946, de résolution de problème numériques (De Mol et Bullynck 2008), ou celles, datant de 1948, de simulations de réactions nucléaires (Haigh et al. 2014).

TABLE 1 – Identifiant et taille des six cliques indiquées dans [Gardin et Garelli 1961](#), comparées avec les cliques détectées par les différentes méthodes.

Id	Taille (sommets)	Gardin & Garelli 1961	Harary 1957	Bron 1973	Makino 2004	Osertgard 2001	Eppstein 2010
1	5	x	x	x	x	x	x
2	4	x	x	x	x	x	x
3	3	x	x	x	x	x	x
4	3	x	x	x	x	x	x
5	3	x	x	x	x	x	x
6	3	x	x	x	x	x	x
–	3	–	x	–	–	–	–
–	3	–	x	–	–	–	–

livrent parfois également à cet exercice. Par exemple, les mathématiciens français Jean-Pierre Barthélemy (1945–2010) et Alain Guénoche (1947–) ont implémenté l’algorithme de détection de cliques de Paull et Unger, trente ans après sa publication en 1959 ([Barthélemy et Guénoche 1988](#), p. 201-205). Soulignons que Guénoche a été membre du CADA à partir de 1971 et a par la suite collaboré pendant une dizaine d’années à d’autres groupes de recherche associés à Gardin.

Dans le cadre de cette étude, j’ai cherché à implémenter l’algorithme de Jaulin, avec le soutien de Guénoche. Toutefois, la description figurant dans le document de travail de 1961 était si incomplète et confuse que cette tentative a échoué. Une solution alternative a consisté à extraire l’échantillon de données présenté dans l’article de 1961 à partir du diagramme illustrant la détection des cliques ([Gardin et Garelli 1961](#), p. 868), puis à traiter ces données avec d’autres méthodes afin d’en comparer les résultats (à l’instar de l’approche de [Hubbell 1965](#), qui compare les résultats de plusieurs méthodes appliquées aux données de [MacRae 1960](#)). Soulignons que certains résultats de l’article de Gardin et Garelli sont contradictoires, par exemple, la matrice d’adjacence présentée dans la figure 7 contient six cliques alors que la légende indique trois cliques et un singleton, ce dernier faisant en réalité partie d’une clique. Par conséquent, les données ont été extraites non pas à partir de la matrice d’adjacence mais à partir du diagramme (Figure 4). J’ai ensuite appliqué cinq méthodes de détection de cliques, dont l’algorithme de Harary, que j’ai implémenté en langage R pour les besoins de cette recherche⁵⁰. Toutes les méthodes ont identifié les mêmes six cliques que celles rapportées dans l’article de Gardin et Garelli (Tableau 1). Cependant, la méthode Harary détecte deux cliques supplémentaires, qui constituent des sous-graphes d’autres cliques et ne sont donc pas des cliques maximales. Ce résultat erroné, ainsi que la légende contradictoire de l’article de Gardin et Garelli, invitent à considérer avec plus d’attention la question des erreurs dans le recours aux méthodes formelles.

50. Voir [Appendice B](#). Les algorithmes employés comprennent : [Bron et Kerbosch 1973](#), implémenté dans la fonction `maxClique()` du package `RBGL`; [Östergård 2001](#), `qpGetCliques()`, package `qgraph`; [Makino et Uno 2004](#), fonction `clique.census()`, package `sna`; et [Eppstein et al. 2010](#), fonction `max_cliques()`, package `igraph`.

Gardin et Garelli pour discuter du recours à la détection de cliques afin d'identifier des marchands homonymes, mais n'aborderont toutefois pas la définition des algorithmes (Kemeny et al. 1971, p. 401-406).

Contrairement au cas de la méthode Harary, qui bénéficia d'une diffusion et d'un usage importants, le caractère imparfait et l'efficacité limitée de la méthode Jaulin ont probablement empêché son auteur de la publier. Comme évoqué, la seule description disponible de l'algorithme était confuse. De plus, Jaulin avait lui-même signalé une limite de sa méthode, qui ne pouvait être appliquée aux graphes sans sommets uniclivaux ni sommets réductibles ; Jaulin indiquait que, dans de tels cas, la méthode Harary devait être utilisée (Jaulin 1961, p. 56). Les carrières contrastées de ces deux algorithmes défailants soulignent l'importance significative des facteurs externes qui déterminent l'adoption et l'utilisation de méthodes formelles. Cela s'observe également au niveau des disciplines scientifiques.

5 Conclusion

En combinant une approche socio-historique et une reconstruction expérimentale, cet article présente plusieurs contributions au développement actuel de l'histoire de l'informatique. Il met en lumière les premières applications automatisées de la théorie des graphes en SHS, développées en Europe mais tombées dans l'oubli. Il souligne ce faisant le rôle important que ces disciplines ont joué à cet égard. Les contributions de Gardin et de ses collègues ont été particulièrement innovantes. Cependant, comme l'illustre le cas de l'étude du réseau commercial assyrien, leurs travaux ont fait l'objet d'une réception et d'une reconnaissance extrêmement faible eu égard leur originalité et leur valeur méthodologique. Deux facteurs possibles de cette sous-évaluation ont été discutés dans cet article, outre les effets des bibliographies sur la découvrabilité et la réutilisation des productions scientifiques :

- les effets des politiques de financement de la recherche, illustrés ici par le transfert de l'effort de recherche sur le traitement de l'information non numérique et les applications de la théorie des graphes depuis des espaces interdisciplinaires temporaires (le CADA et le CETIS) vers des organisations disciplinaires liées à l'informatique, alors émergente ;
- les carrières erratiques des algorithmes, dans lesquelles la correction mathématique, l'efficacité computationnelle, les révisions et corrections, ainsi que le statut des auteurs sont des facteurs déterminants, mais imprévisibles.

Les travaux abordés dans cet article constituaient indéniablement des innovations de pointe en leur temps. Leur analyse détaillée montre que leur valeur et leurs effets scientifiques à long terme sont moins contrôlables que ce que supposent parfois les décideurs politiques des sciences, lorsqu'ils sont tentés d'organiser la science comme on gère l'innovation technologique.

Remerciements

Je remercie Pierre-Éric Mounier Kuhn pour ses conseils et la mise à disposition des archives de l'Institut Blaise Pascal, Solène Chevalier et Olivier Rouault pour

leur aide dans l'accès à certains documents, Alain Guénoche pour son soutien dans la compréhension de l'algorithme de Bernard Jaulin, et Gary MacDonald pour m'avoir signalé l'ouvrage de John G. Kemeny *et al.*

References

- Anderson, Adam [2017], *The Old Assyrian Network: An Analysis of the Texts from Kültepe-Kanesh (1950–1750 b.c.e.)*, thèse de doct., Harvard University, 282 p., <http://nrs.harvard.edu/urn-3:HUL.InstRepos:39947158>.
- Arsac, Jacques [1988], « Des ordinateurs à l'informatique (1952–1972) », in *L'histoire de l'informatique en France*, Colloque sur l'histoire de l'informatique en France Grenoble, 3-5 mai 1988, sous la dir. de Philippe Chatelin, Grenoble : Institut national polytechnique de Grenoble, t. 1, p. 31-43.
- Aust, Jérôme [2016], « Des appels d'offres pour la recherche : genèse et transformations d'un dispositif de gouvernement », in *Faire la concurrence. Retour sur un phénomène social et économique*, sous la dir. de Patrick Castel, Léonie Hénaut et Emmanuelle Marchal, Collection Sciences sociales), Paris : Presses des Mines, p. 79-98.
- Bamman, David, Adam Anderson et Noah A. Smith [2013], « Inferring Social Rank in an Old Assyrian Trade Network », *CoRR*, abs/1303.2873, DOI : [10.48550/arxiv.1303.2873](https://doi.org/10.48550/arxiv.1303.2873).
- Barjamovic, Gojko, Thomas Chaney, Kerem A. Coşar et Ali Hortaçsu [2017], *Trade, Merchants, and the Lost Cities of the Bronze Age*, Working Paper 23992, National Bureau of Economic Research, DOI : [10.3386/w23992](https://doi.org/10.3386/w23992).
- Barthélemy, Jean-Pierre et Alain Guénoche [1988], *Les arbres et les représentations des proximités*, Méthode + programmes, 28, Paris, Milan et Barcelone : Masson, xvi–239 p.
- Beum, Corlin O. et Everett G. Brundage [1950], « A Method for Analyzing the Sociomatrix », *Sociometry*, 13, 2, p. 141-145, DOI : [10.2307/2784940](https://doi.org/10.2307/2784940).
- Braffort, Paul [1968], *L'intelligence artificielle*, La Science Vivante, Paris : Presses universitaires de France, viii–175 p.
- Braffort, Paul et Adriano Gazzano [1961], « Le calcul électronique à Euratom », *L'onde électrique*, 16, 406, p. 54-56.
- Bron, Coenraad et Joep Kerbosch [1973], « Finding all Cliques of an Undirected Graph (algorithm 457) », *Communications of the ACM*, 16, 9, p. 575-576, DOI : [10.1145/362342.362367](https://doi.org/10.1145/362342.362367).
- Carlson, Earl R. [1960], « Clique Structure and Member Satisfaction in Groups », *Sociometry*, 23, 4, p. 327-337, DOI : [10.2307/2785687](https://doi.org/10.2307/2785687).
- Coleman, James S. et Duncan MacRae [1960], « Electronic Processing of Sociometric Data for Groups up to 1,000 in Size », *American Sociological Review*, 25, 5, p. 722-727, DOI : [10.2307/2090146](https://doi.org/10.2307/2090146).
- Collinot, Anne et Pierre-Éric Mounier-Kuhn [2010], « Forteresse ou carrefour : l'Institut Blaise-Pascal et la naissance de l'informatique universitaire parisienne », *Revue pour l'histoire du CNRS*, 28, p. 79-88.
- Constantine, Alfred Guy, John C. Gower et Berrie Zielman [1993], « A Cappadocian Tablet Problem », in *Computing the Past. Computer Applications and Quantitative Methods in Archaeology*, Aarhus universitet, Aarhus, Denmark, 27-29 mars 1992, sous la dir. de Jens Andresen, Torsten Madsen et Irwin Scollar, Aarhus : Aarhus University Press, p. 303-316.

- Cros, René-Charles, Jean-Claude Gardin et Francis Lévy [1964], *L'automatisation des recherches documentaires. Un modèle général « Le SYNTOL »*, Paris : Gauthier-Villars, 260 p.
- Dallas, Costis [2015], « Jean-Claude Gardin on Archaeological Data, Representation and Knowledge: Implications for Digital Archaeology », *Journal of Archaeological Method and Theory*, 23, 1, p. 305-330, DOI : [10.1007/s10816-015-9241-3](https://doi.org/10.1007/s10816-015-9241-3).
- De Mol, Liesbeth et Maarten Bullynck [2008], « A Week-end off: The First Extensive Number-Theoretical Computation on the ENIAC », in *Logic and Theory of Algorithms*, 4th Conference on Computability in Europe Athens, 15-20 juin 2008, sous la dir. d'Arnold Beckmann, Costas Dimitracopoulos et Benedikt Löwe, Berlin et Heidelberg : Springer, p. 158-167, DOI : [10.1007/978-3-540-69407-6_19](https://doi.org/10.1007/978-3-540-69407-6_19).
- De Mol, Liesbeth et Giuseppe Primiero [2014], « Facing Computing as Technique: Towards a History and Philosophy of Computing », *Philosophy & Technology*, 27, 2, p. 321-326, DOI : [10.1007/s13347-014-0169-4](https://doi.org/10.1007/s13347-014-0169-4).
- Dixon, Anthony Hunter [1973], *On the Efficiency of Clique Detection in Graphs*, thèse de doct., The University of British Columbia, 172 p., DOI : [10.14288/1.0052075](https://doi.org/10.14288/1.0052075).
- Doreian, Patrick [1969], « A Note on the Detection of Cliques in Valued Graphs », *Sociometry*, 32, 2, p. 237-242, DOI : [10.2307/2786266](https://doi.org/10.2307/2786266).
- Ensmenger, Nathan [2010], *The Computer Boys Take Over. Computers, Programmers, and the Politics of Technical Expertise*, Cambridge (Mass.) : MIT Press, x-320 p.
- Eppstein, David, Maarten Löffler et Darren Strash [2010], « Listing all Maximal Cliques in Sparse Graphs in Near-optimal Time », in *International Symposium on Algorithms and Computation*, Berlin et Heidelberg : Springer, p. 403-414, DOI : [10.1007/978-3-642-17517-6_36](https://doi.org/10.1007/978-3-642-17517-6_36).
- Espirat, Jean-Jacques, Jean Guiart, Marie-Salomé Lagrange et Monique Renaud [1973], *Système des titres, électifs ou héréditaires dans les Nouvelles-Hébrides centrales, d'Efate aux îles Shepherd*, Mémoires de l'Institut d'ethnologie, 10, Paris : Institut d'ethnologie, iii-491 p.
- Festinger, Leon [1949], « The Analysis of Sociograms using Matrix Algebra », *Human Relations*, 2, 2, p. 153-158, DOI : [10.1177/001872674900200205](https://doi.org/10.1177/001872674900200205).
- Flament, Claude [1963], *Applications of Graph Theory to Group Structure*, trad. par Maurice Pinard, Raymond Bretan et Fernand Fontaine, Prentice-Hall Series in Mathematical Analysis of Social Behavior, Englewood Cliffs (N.J.) : Prentice-Hall Inc., 142 p.
- Flament, Claude [1965], *Théorie des graphes et structures sociales*, Mathématiques et sciences de l'homme, 2, Paris et La Haye : Mouton et Gauthier-Villars, 166 p.
- Forsyth, Elaine et Leo Katz [1946], « A Matrix Approach to the Analysis of Sociometric Data: Preliminary Report », *Sociometry*, 9, 4, p. 340-347, DOI : [10.2307/2785498](https://doi.org/10.2307/2785498).
- Freeman, Linton C. [1988], « Computers Programs and Social Network Analysis », *Connections*, 11, 2, p. 26-31.
- Freeman, Linton C. [2004], *The Development of Social Network Analysis. A Study in the Sociology of Science*, Vancouver (B.C.) : Empirical Press, xii-205 p.
- Gardin, Jean-Claude [1960], « Les applications de la mécanographie dans la documentation archéologique », *Bulletin des bibliothèques de France*, 5, 1-3, p. 5-16.
- Gardin, Jean-Claude [1961], « Détermination du réseau économique des Marchands Assyriens en Cappadoce (19e siècle avant J.C.) d'après l'analyse de leurs archives (Exploitation sur ordinateur IBM 650) », in *Comptes-rendus du Séminaire sur les Modèles Mathématiques dans les Sciences Sociales. Année 1960-1961*, 4 t., 1, Paris : École pratique des hautes études : Groupe de mathématique sociale et de statistique, p. 23-26.

- Gardin, Jean-Claude [1962a], « Cartes perforées et ordinateurs au service de l'archéologie », *La Nature*, 3331, p. 449-457.
- Gardin, Jean-Claude [1962b], « De l'archéologie à l'information automatique », *Euratom. Bulletin d'Information de la Communauté européenne de l'énergie atomique*, 4, p. 25-29.
- Gardin, Jean-Claude [1965a], « A Typology of Computer Uses in Anthropology », in *The Use of Computers in Anthropology*, sous la dir. de Dell H. Hymes, Studies in Anthropology, La Haye : Mouton & co., p. 103-117.
- Gardin, Jean-Claude [1965b], « Les travaux de la Section d'Automatique Documentaire (Institut Blaise Pascal, C.N.R.S.), 1961-1965 », *T.A. informations. Revue internationale du traitement automatique du langage*, 1-2, p. 9-24.
- Gardin, Jean-Claude [1965c], « Reconstructing an Economic Network in the Ancient East with a Computer », in *The Use of Computers in Anthropology*, sous la dir. de Dell H. Hymes, Studies in Anthropology, La Haye : Mouton & co., p. 377-391.
- Gardin, Jean-Claude et Paul Garelli [1961], « Étude des établissements assyriens en Cappadoce par ordinateur », *Annales. Économies, sociétés, civilisations*, 16, 5, p. 837-876, DOI : [10.3406/ahess.1961.420758](https://doi.org/10.3406/ahess.1961.420758).
- Gardin, Jean-Claude et Bernard Jaulin (éd.) [1968], *Calcul et formalisation dans les sciences de l'homme*, Journées internationales d'Études sur les Méthodes de calcul dans les Sciences de l'Homme Rome, 4-8 juill. 1966, sous les auspices du Centre International de Calcul, Paris : Éditions du CNRS, 325 p.
- Gonçalves, Carlo [2021a], « Social Network Analysis and Kinship in the Old Babylonian Diyala. Fathers and Sons in the Archive of Nūr-Šamaš », *H2D. Digital Humanities Journal*, 3, 1 : *A Digital Ancient Near East: Challenges and Opportunities*, DOI : [10.21814/h2d.3470](https://doi.org/10.21814/h2d.3470).
- Gonçalves, Carlo [2021b], « Social Network Analysis, Homonyms, and Aliases in the Old Babylonian Diyala: A Study of the Archive of Nūr-Šamaš », in *Interdisciplinary Research on the Bronze Age Diyala*, Paris Institute for Advanced Study, 25-26 juin 2018, sous la dir. de Carlos Gonçalves et Cécile Michel, Turnhout : Brepols, p. 83-101, DOI : [10.1484/M.SUBART-EB.5.126529](https://doi.org/10.1484/M.SUBART-EB.5.126529).
- Hage, Per et Frank Harary [1983], *Structural Models in Anthropology*, Cambridge studies in social anthropology, 46, Cambridge : Cambridge University Press, 202 p.
- Haigh, Thomas, Mark Priestley et Crispin Rope [2014], « Los Alamos Bets on ENIAC: Nuclear Monte Carlo Simulations, 1947-1948 », *IEEE Annals of the History of Computing*, 36, 3, p. 42-63, DOI : [10.1109/MAHC.2014.40](https://doi.org/10.1109/MAHC.2014.40).
- Halleux, Robert et Geneviève Xhayet [2007], *La liberté de chercher. Histoire du Fonds national belge de la recherche scientifique*, Liège : Les éditions de l'Université de Liège, 243 p.
- Harary, Frank [1970], « Graph Theory as a Structural Model in the Social Sciences », in *Graph Theory and its Applications*, University of Wisconsin, Madison, 13-15 oct. 1969, sous la dir. de Bernard Harris, Mathematics Research Center, 24, New York : Academic Press, p. 1-16.
- Harary, Frank et Ian C. Ross [1957], « A Procedure for Clique Detection using the Group Matrix », *Sociometry*, 20, 3, p. 205-215, DOI : [10.2307/2785673](https://doi.org/10.2307/2785673).
- Hubbell, Charles H. [1965], « An Input-output Approach to Clique Identification », *Sociometry*, 28, 4, p. 377-399, DOI : [10.2307/2785990](https://doi.org/10.2307/2785990).
- Jaulin, Bernard [1961], « Sur une méthode de détermination des cliques dans un graphe symétrique », in *Comptes-rendus du Séminaire sur les Modèles Mathématiques dans les Sciences Sociales. Année 1960-1961*, 4 t., 3, Paris : École pratique des hautes études : Groupe de mathématique sociale et de statistique, p. 50-57.

- Karp, Richard M. [1972], « Reducibility Among Combinatorial Problems », in *Complexity of Computer Computations*, sous la dir. de Raymond E. Miller et James W. Thatcher, New York : Plenum, p. 85-103, DOI : [10.1007/978-1-4684-2001-2_9](https://doi.org/10.1007/978-1-4684-2001-2_9).
- Kemeny, John G., James Laurie Snell et Gerald Luther Thompson [1971], *Introduction to Finite Mathematics*, 2^e éd., Prentice-Hall International editions, Englewood Cliffs (N.J.) : Prentice-Hall, xiv-465 p.
- Lankford, Philip M. [1974], « Comparative Analysis of Clique Identification Methods », *Sociometry*, p. 287-305, DOI : [10.2307/2786382](https://doi.org/10.2307/2786382).
- Léon, Jacqueline [2015], *Histoire de l'automatisation des sciences du langage*, Lyon : ENS Éditions, 216 p.
- Luce, R. Duncan et Albert D. Perry [1949], « A Method of Matrix Analysis of Group Structure », *Psychometrika*, 14, 2, p. 95-116, DOI : [10.1007/BF02289146](https://doi.org/10.1007/BF02289146).
- MacRae, Duncan [1960], « Direct Factor Analysis of Sociometric Data », *Sociometry*, 23, 4, p. 360-371, DOI : [10.2307/2785690](https://doi.org/10.2307/2785690).
- Makino, Kazuhisa et Takeaki Uno [2004], « New Algorithms for Enumerating All Maximal Cliques », in *Algorithm Theory – SWAT 2004*, 9th Scandinavian Workshop on Algorithm Theory Humlebæk, Denmark, 8-10 août 2004, sous la dir. de Torben Hagerup et Jyrki Katajainen, Berlin : Springer-Verlag, p. 260-272, DOI : [10.1007/978-3-540-27810-8_23](https://doi.org/10.1007/978-3-540-27810-8_23).
- Moon, J. W. et L. Moser [1965], « On Cliques in Graphs », *Israel Journal of Mathematics*, 3, 1, p. 23-28, DOI : [10.1007/BF02760024](https://doi.org/10.1007/BF02760024).
- Moreno, Jacob Levi [1934], *Who Shall Survive? A New Approach to the Problem of Human Interrelations*, Nervous and mental disease monograph series, 58, Washington, D.C. : Nervous et mental disease publishing co., xvi-440.
- Mounier-Kuhn, Pierre-Éric [2010], *L'informatique en France de la seconde Guerre Mondiale au Plan Calcul. L'émergence d'une science*, préf. de Jean-Jacques Duby, 2^e éd., Collection du Centre Roland Mousnier, 43, Paris : Presses de l'Université Paris-Sorbonne, 718 p.
- Mounier-Kuhn, Pierre-Éric [2012], « Computer Science in French Universities : Early Entrants and Latecomers », *Information & Culture. A Journal of History*, 47, 4, p. 414-456, DOI : [10.1353/lac.2012.0025](https://doi.org/10.1353/lac.2012.0025).
- Mounier-Kuhn, Pierre-Éric [2014], « Algol in France: From Universal Project to Embedded Culture », *IEEE Annals of the History of Computing*, 36, 4, p. 6-25.
- National Science Foundation (U.S.) (éd.) [1959], *Science Information Notes* 1, 1 [mars 1959].
- Newman, Mark E. J. et Michelle Girvan [2004], « Finding and Evaluating Community Structure in Networks », *Physical Review E*, 69 [2 2004], p. 026113, DOI : [10.1103/PhysRevE.69.026113](https://doi.org/10.1103/PhysRevE.69.026113).
- Nofre, David [2014], « Managing the Technological Edge: The UNESCO International Computation Centre and the Limits to the Transfer of Computer Technology, 1946-61 », *Annals of Science*, 71, 3, p. 410-431, DOI : [10.1080/00033790.2013.827075](https://doi.org/10.1080/00033790.2013.827075).
- Östergård, Patric R. J. [2001], « A New Algorithm for the Maximum-weight Clique Problem », *Nordic Journal of Computing*, 8, p. 424-436, DOI : [10.5555/766502.766504](https://doi.org/10.5555/766502.766504).
- Pair, Claude [1990], « CRIN: The History of a Laboratory », *Annals of the History of Computing*, 12, 3, p. 159-166, DOI : [10.1109/MAHC.1990.10033](https://doi.org/10.1109/MAHC.1990.10033).
- Pardalos, Panos M. et Jue Xue [1994], « The Maximum Clique Problem », *Journal of Global Optimization*, 4 [3 1994], p. 301-328, DOI : [10.1007/BF01098364](https://doi.org/10.1007/BF01098364).

- Paull, Marvin C. et Stephen H. Unger [1959], « Minimizing the Number of States in Incompletely Specified Sequential Switching Functions », *IRE Transactions on Electronic Computers*, 3, p. 356-367, DOI : [10.1109/TEC.1959.5222697](https://doi.org/10.1109/TEC.1959.5222697).
- Plutniak, Sébastien [2017], « Une contribution archéologique à la théorie des sciences sociales est-elle possible? Aspects de la controverse entre Jean-Claude Passeron et Jean-Claude Gardin », *Palethnologie*, 9 : *Archéologie et sciences sociales*, sous la dir. de Philippe Boissinot, p. 7-21, DOI : [10.4000/palethnologie.279](https://doi.org/10.4000/palethnologie.279), HDL : [10670/1.hglj80](https://hdl.handle.net/10670/1.hglj80).
- Plutniak, Sébastien [2018], « Aux prémices des humanités numériques? La première analyse automatisée d'un réseau économique ancien (Gardin & Garelli, 1961). Réalisation, conceptualisation, réception », *ARCS. Analyse de réseaux pour les sciences sociales*, 1 : *Concepts et méthodes en analyse de réseaux : circulations et barrières disciplinaires*, sous la dir. de Laurent Beauguitte et Claire Lemerrier, HDL : [10670/1.wbez16](https://hdl.handle.net/10670/1.wbez16).
- Plutniak, Sébastien [2019], « À distances raisonnables des structuralismes : logique, langage, formalisation et sciences de l'homme. Une dispute du 20e siècle finissant », *Zilsel. Science, technique, société*, 6, p. 70-115, DOI : [10.3917/zil.006.0070](https://doi.org/10.3917/zil.006.0070), HDL : [10670/1.ej8y0n](https://hdl.handle.net/10670/1.ej8y0n).
- Roubaud, Jacques [2008], *Impératif catégorique : récit*, Fiction & Cie, Paris : Éditions du Seuil, 255 p.
- Schneider, Michel [1973], « Méthodes pour recenser toutes les cliques maximales et q-maximales d'un graphe », *Revue française d'automatique, informatique, recherche opérationnelle. Recherche opérationnelle*, 7, V3, p. 21-33.
- Waerzeggers, Caroline [2014], « Social Network Analysis of Cuneiform Archives – a New Approach », in *Documentary Sources in Ancient Near Eastern and Greco-Roman Economic History. Methodology and Practice*, Vienna, 17-19 juill. 2008, sous la dir. d'Heather D. Baker et Michael Jursa, Oxford et Philadelphia : Oxbow Books, p. 207-233, DOI : [10.2307/j.ctvh1dn9m.14](https://doi.org/10.2307/j.ctvh1dn9m.14).
- Wagner, Allon, Yuval Levavi, Sivan Kedar, Yoram Cohen et Ran Zadok [2013], « Quantitative Social Network Analysis (SNA) and the Study of Cuneiform Archives: A Test-Case Based on the Murašū Archive », *Akkadica*, 132, 2, p. 117-134.
- Wasserman, Stanley et Katherine Faust [1994], *Social Network Analysis. Methods and Applications*, Cambridge : Cambridge University Press, xxxi-825 p.
- Wu, Qinghua et Jin-Kao Hao [2015], « A Review on Algorithms for Maximum Clique Problems », *European Journal of Operational Research*, 242, 3, p. 693-709, DOI : [10.1016/j.ejor.2014.09.064](https://doi.org/10.1016/j.ejor.2014.09.064).

6 Appendice A : Jaulin, B. 1961, Sur une méthode de détermination des cliques dans un graphe symétrique

Nous nous proposons de décrire une méthode permettant de déterminer toutes les cliques d'un graphe fini et non orienté. Rappelons qu'un graphe est un ensemble Y , ensemble de marchands⁵², etc..., et une application de Y dans Y , les relations commerciales entre ces marchands par exemple. Le graphe est fini c'est-à-dire que l'ensemble Y est fini, et non orienté, c'est-à-dire que la relation est symétrique, si x traite avec y , y traite avec x . Si nous avons distingué la vente de l'achat dans les transactions entre marchands le graphe eût alors été orienté.

52. Voir compte-rendu Fascicule I : M. Gardin.

On notera Γx les éléments qui sont en relation avec x . Une clique est un ensemble $C \subset Y$ tel que si $x \in C$ et $y \in C$ on a $y \in \Gamma x$ quels que soient y et x dans C .

On appellera élément uniclinal et élément pluriclinal ceux des éléments qui appartiennent à une et plusieurs cliques respectivement.

Différentes méthodes ont été proposées pour la détermination des cliques d'un graphe. Berge dans (Berge 1958) ramène le problème à celui plus général de la recherche d'un ensemble stable intérieurement maximum, Havary dans (Harary et Ross 1957) utilisant un résultat donné par Festinger 1949 permettant d'identifier les éléments uniclinaux décrit un algorithme conduisant à toutes les cliques du graphe. Le procédé que nous décrirons diffère de celui d'Havary par la façon de déterminer les points uniclinaux et les cliques correspondantes et aussi du fait qu'il permet de résoudre directement les cliques passant par certains points pluriclinaux d'un type particulier.

Soit X la matrice symétrique associée au graphe

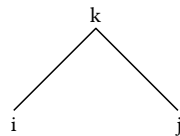
$$X = (x_{ij})$$

$x_{ij} = 0$ si l'élément i n'est pas en relation avec l'élément j .

$x_{ij} = 1$ si i est en relation avec j

et $x_{ii} = 0$

Nous dirons qu'un sommet k du graphe est intermédiaire entre i et j si $x_{ik} = x_{jk} = 1$. Soit si l'on a la représentation



Soit a_{ij} les éléments de la matrice X^2

$$a_{ij} = \sum_{k=1}^n x_{ik}x_{kj}$$

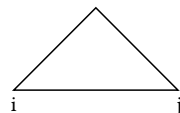
d'après la définition précédente a_{ij} représente le nombre d'intermédiaire entre i et j .

Appelons $b_{ij} = a_{ij} \cdot x_{ij}$ et B la matrice des b_{ij} .

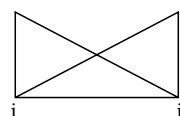
Alors $b_{ij} = 0$ si i n'est pas relié à j

et $b_{ij} = a_{ij}$ si i est relié à j

ainsi si $b_{ij} = 1$ on a



et si $b_{ij} = 2$ on a



Détermination des points unicliques et des points réductibles

Appelons $r(i)$ le nombre de b_{ij} différents de zéro dans la ligne i de la matrice B et $b_i^1 = \sup(b_{ij})$

$$j = 1 \text{ à } n$$

remarquons que b_i^1 ne peut pas être supérieur à $r(i)$, il existerait sinon des éléments k intermédiaires à i et à j où j est défini par $b_{ij} = b_i^1$ et pour lesquels $b_{ik} = 0$ ce qui est impossible car k étant intermédiaire entre i et j , j est intermédiaire entre i et k donc $b_{ik} \neq 0$. On a donc $b_i^1 \leq r(i) - 1$.

Distinguons deux cas :

$$1^\circ) b_i^1 = r(i) - 1$$

Points unicliques

Propriété 1 Pour que l'élément i appartienne à une seule clique d'ordre p il faut et il suffit que l'on ait quel que soit j , $b_{ij} = b_i^1 = p - 1$

En effet l'un quelconque des éléments j en relation avec l'élément i a $p - 1$ intermédiaires avec i , et comme $r(i) = b_i^1 + 1 = p$ représente le nombre d'éléments pouvant être en clique avec i , l'élément j est relié à tous les éléments reliés à i et ceci quel que soit j . Ces éléments forment donc une seule clique passant par i .

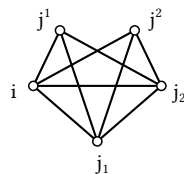
Points réductibles

Appelons j_1, j_2, \dots, j_k les éléments pour lesquels $b_{ij_1} = \dots = b_{ij_k} = b_i^1$

Propriété 2 Les éléments j_1, j_2, \dots, j_k font partie de toutes les cliques passant par i . Le raisonnement est analogue au précédent, le couple (i, j_i) ayant $b_i^1 = r(i) - 1$ intermédiaires, j_i est relié à tous les éléments pouvant être en clique avec i de même pour j_2, \dots, j_k .

Nous appelons (j_1, \dots, j_k) le noyau des cliques passant par i . Les individus qui sont en relation avec i le sont avec j_1, \dots, j_k mais la proposition inverse est fautive. Les éléments liés à l'un des j_1, \dots, j_k ne sont pas tous en relation avec i .

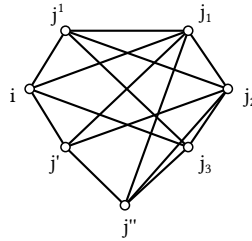
Conséquence 1 Les b_{ij} différents de zéro autres que b_i^1 sont au moins égaux à k , ceux pour lesquels $b_{ij} = k$ forment avec i une clique à $k + 2$ éléments formés de i, j, j_1, \dots, j_k . Ainsi l'on résout les éléments i tels que ceux indiqués sur la figure où le nombre des j^i et des j_i n'est pas limité.



Conséquence 2 Si par le procédé précédent on a trouvé une ou plusieurs cliques i, j^1, j_1, \dots, j_k on déduira de la ligne i une nouvelle ligne i' de la façon suivante : les éléments $b_{i'j_1}, \dots, b_{i'j_k}$ correspondant à j_1, j_2, \dots, j_k et $b_{i'j^1}$ seront égaux à zéro, les autres éléments $b_{i'j}$ seront égaux à $b_{ij} - k$. Sur cette nouvelle ligne on

en essayera l'analyse en utilisant soit la propriété 1 soit la conséquence 2, si elle aboutit à une clique il faudra lui adjoindre les éléments j_1, j_2, \dots, j_k .

On résoudra en utilisant cette conséquence des éléments i tels que ceux indiqués sur la figure, comme précédemment le nombre des j_i et des j^i n'est pas limité.



Les éléments i pouvant être résolus entièrement en utilisant la conséquence 1 ou 2 nous les appellerons des points réductibles. Lorsqu'un point est résolu entièrement la ligne i de la matrice B est nulle. Si un point a été résolu partiellement il faut en vue d'une itération laisser inchangée la ligne correspondante de cette matrice. On peut montrer qu'il existe 2^{k-1} types différents de points réductibles pour $b_i^1 = r(i) - 1 = k$, mais le nombre de configurations possibles est beaucoup plus grand. À titre d'exemple si $b_i^1 = 4$, il existe 10 configurations possibles dont 8 sont réductibles à $b_i^1 = 5$, seulement 16 sont réductibles sur 32 environ.

2°) $b_i^1 < r(i) - 1$

Il existe malheureusement des graphes tels que pour chacun de leurs éléments on a cette inégalité : pas de points unicliques ni de points réductibles. Dans ce cas on peut opérer d'une façon analogue à celle indiquée par Havary dans ([Harary et Ross 1957](#)) et considérer une partie du graphe total formée des éléments pouvant entrer en clique avec un élément i quelconque, celui pour lequel, par exemple, $r(i)$ est maximum. Résoudre cette partie du graphe c'est déterminer toutes les cliques passant par i . La matrice X_i correspondant à cet ensemble est obtenue en enlevant les lignes et les colonnes correspondant aux éléments j n'entrant pas en clique avec i . Remarquons que dans la matrice B_i déduite de X_i pour tous les éléments autres que i on a l'égalité $b_i^1 = r(i) - 1$. Cela ne veut pas dire pourtant autant que tous les points sont réductibles, il se peut même qu'aucun ne le soit.

Les différentes étapes du procédé

a) on calcule B et l'on évalue $r(i)$ et b_i^1 pour chaque ligne de la matrice. Si $b_i^1 < r(i) - 1$ pour tous les points on passe à l'étape C. Si $b_i^1 = r(i) - 1$ pour certaines lignes, on utilise les 2 critères relatifs aux points unicliques et réductibles pour résoudre cette ligne. Une ligne complètement résolue est une ligne nulle après analyse.

b) On calcule X' déduite de x en enlevant les lignes et les colonnes relatives aux points résolus au cours de l'étape précédente et on en revient en a où X est remplacé par X' . L'itération est arrêtée quand X est devenu nul.

c) On recherche un des points pour lequel $r(i)$ est le plus grand. On calcule X_i obtenu en enlevant cette fois à la matrice X les lignes et les colonnes correspondant aux éléments pour lesquels $b_{ij} = 0$ dans la ligne i de la matrice B et on retourne en a après avoir considéré à nouveau le graphe total itérant la chaîne avec une matrice X' déduite de X en enlevant la ligne et la colonne correspondant au point i .

2 juin 1961

Bibliographie

- Berge, Claude [1958], *Théorie des graphes et ses applications*, Collection universitaire de mathématiques, 2, Paris : Dunod, viii–275 p.
- Festinger, Leon [1949], « The Analysis of Sociograms using Matrix Algebra », *Human Relations*, 2, 2, p. 153-158, DOI : [10.1177/001872674900200205](https://doi.org/10.1177/001872674900200205).
- Harary, Frank et Ian C. Ross [1957], « A Procedure for Clique Detection using the Group Matrix », *Sociometry*, 20, 3, p. 205-215, DOI : [10.2307/2785673](https://doi.org/10.2307/2785673).

7 Appendice B : Code de calcul

Packages and data loading

Four packages are installed and loaded, to access the implementation of the clique detection algorithms presented in Table 2 :

algorithm	function	package	reference
Bron et Kerbosch 1973	maxClique()	<i>RBGL</i>	Carey et al. 2020
Makino et Uno 2004	clique.census()	<i>sna</i>	Butts 2020
Östergård 2001	qpGetCliques()	<i>qpgraph</i>	Castelo et Roverato 2009
Eppstein et al. 2010	max_cliques()	<i>igraph</i>	Csárdi et Nepusz 2006

TABLE 2 – Algorithms for clique detection used and references of their implementations in R packages.

```

if (! requireNamespace("igraph", quietly = TRUE)){
  install.packages("igraph")
}
if (! requireNamespace("sna", quietly = TRUE)){
  install.packages("sna")
}
if (! requireNamespace("RBGL", quietly = TRUE)){
  install.packages("BiocManager")
  BiocManager::install("RBGL")
}
if (! requireNamespace("qpgraph", quietly = TRUE)){
  BiocManager::install("qpgraph")
}

```

```

}
library(igraph)
library(sna)
library(RBGL)
library(qpgraph)

```

Implementation of Harary and Ross' algorithm

This is an R implementation of the clique detection method described in [Harary et Ross 1957](#).

```

.getC <- function(M, unicliquals, Mrowsums){
  Cgroup.list <- list()
  CgroupIndex.list <- list()
  CgroupPrime.list <- list()
  for(i in 1:nrow(M) ){
    # skip if the point already belongs to a clique:
    if(i %in% unlist(CgroupIndex.list)) next
    # skip if no unicliqual points:
    if(! i %in% unicliquals ) next
    CgroupIndex <- sort(c(i, which(M[, i] != 0)))
    Cgroup <- sort(colnames(M)[c(i, which(M[, i] != 0))])
    CgroupPrime <- which( Mrowsums == Mrowsums[i] )
    CgroupPrime <- CgroupPrime[CgroupPrime %in% CgroupIndex]
    # add to results
    Cgroup.list <- append(Cgroup.list, list(Cgroup))
    CgroupIndex.list <- append(CgroupIndex.list, list(CgroupIndex))
    CgroupPrime.list <- append(CgroupPrime.list, list(CgroupPrime))
  }
  list(Cgroup.list = Cgroup.list,
       CgroupPrime.list = CgroupPrime.list)
}

.substract.matrix <- function(mat, CgroupPrime.list){
  i <- 1:nrow(mat)
  i <- i[ ! 1:nrow(mat) %in% unlist(CgroupPrime.list) ]
  mat[i, i]
}

.extract.cliques <- function(mat){
  cliques.list <- list()
  M <- mat * mat %*% t(mat)
  np <- apply(mat, 1, sum) # similar to vertices' degrees
  Mrowsums <- rowSums(M)
  unicliquals <- which( Mrowsums == np * (np - 1) )

  if(length(unicliquals) > 0){
    res <- .getC(M, unicliquals, Mrowsums)
    cliques <- res$Cgroup.list
    # get only cliques with at least 3 vertices:
    cliques <- cliques[sapply(cliques, function(x) length(x) > 2 )]
    cliques.list <- append(cliques.list, cliques)
    mat <- .substract.matrix(mat, res$CgroupPrime.list)
  }
}

```



```

else{
  CgroupIndex <- sort(c(1, which(M[, 1] != 0)))
  Cgroup <- c(1, which(mat[, 1] != 0))
  submat1 <- mat[Cgroup, Cgroup]
  submat2 <- mat[-1, -1]
  mat <- list(submat1, submat2)
}
list(mat, cliques.list)
}

haross.cliques <- function(mat){
  # initial tests:
  if( ! is.matrix(mat) ) stop("The argument is not a matrix.")
  if( ncol(mat) != nrow(mat) ) stop("A square matrix is required.")
  if( is.null(colnames(mat)) & is.null(rownames(mat)) ){
    colnames(mat) <- 1:ncol(mat)
    rownames(mat) <- 1:nrow(mat)
  }
  # set variables:
  cliques.list.final <- list()
  mat.list <- list(mat)

  repeat{ # repeat while the sum of the matrix values > 0
    # run the main function:
    res <- lapply(mat.list, .extract.cliques)
    # sort results:
    # 1) extract and add the cliques to the list:
    cliques.list.final <- append(cliques.list.final,
                                lapply(res, function(x) x[[2]]))
  )
  # 2) extract the list of matrices:
  mat.list <- lapply(res, function(x) x[[1]] )
  # if the list is too nested, unnest:
  if( is.list(mat.list[[1]]) & length(mat.list[[1]]) > 1 ) {
    mat.list <- unlist(mat.list, recursive = F)
  }
  # keep only the matrices with more than 2 points:
  mat.list <- mat.list[ sapply(mat.list, function(x) sum(x) > 2 ) ]
  # if there is no more matrices, break
  if( length(mat.list) == 0 ) break
}

  unlist(cliques.list.final, recursive = F)
}

```

Data

The graph presented in Figure 10 in [Gardin et Garelli 1961](#), p. 868 is used to create a graph and a list of the cliques reported by the authors.

```

# Make table from GardinGarelli 1961, fig. 10 p. 868: ###
GardinGarelli.df <- as.matrix(rbind(
  c("amur-ishtar", "laqipun"),
  c("hina", "amur-ishtar"),

```

```

c("hina", "im(i)d-ilum"),
c("hina", "laqipun"),
c("im(i)d-ilum", "amur-ishtar"),
c("im(i)d-ilum", "laqipun"),
c("pushu-kin", "hina"),
c("pushu-kin", "laqipun"),
c("amur-ishtar", "assur-nada"),
c("assur-imitti", "amur-ishtar"),
c("assur-imitti", "assur-nada"),
c("assur-taklaku", "amur-ishtar"),
c("assur-taklaku", "assur-nada"),
c("assur-taklaku", "pushu-kin"),
c("pushu-kin", "assur-nada"),
c("assur-tab", "im(i)d-ilum"),
c("assur-tab", "pushu-kin"),
c("buzazu", "enna-sin"),
c("buzazu", "shu-belim"),
c("mannum-balum-assur", "enna-sin"),
c("mannum-balum-assur", "shu-belim"),
c("amur-ishtar", "pushu-kin"),
c("im(i)d-ilum", "pushu-kin"),
c("enna-sin", "shu-belim")
))
colnames(GardinGarelli.df) <- c("from", "to")

# cliques given by Gardin and Garelli 1961:
GardinGarelli.res <- list(
  c("amur-ishtar", "pushu-kin", "hina", "im(i)d-ilum", "laqipun"),
  c("amur-ishtar", "pushu-kin", "assur-nada", "assur-taklaku"),
  c("amur-ishtar", "assur-imitti", "assur-nada"),
  c("pushu-kin", "assur-tab", "im(i)d-ilum"),
  c("buzazu", "enna-sin", "shu-belim"),
  c("enna-sin", "mannum-balum-assur", "shu-belim")
)

```

The graph is converted in different formats.

```

# matrix:
GardinGarelli.g <- igraph::graph_from_data_frame(GardinGarelli.df, directed=F)
GardinGarelli.df <- igraph::as_adjacency_matrix(GardinGarelli.g, sparse=F)
# graphNEL:
GardinGarelli.nel <- igraph::igraph.to.graphNEL(GardinGarelli.g)
# sna network:
GardinGarelli.net <- network::network(GardinGarelli.df, directed=F)

```

Run clique detection

The five algorithms for clique detection are applied.

```

# Harary and Ross 1957
harary.res <- haross.cliques(GardinGarelli.df)
harary.res <- harary.res[ order(sapply(harary.res, length), decreasing=T) ]
# Bron and Kerbosch 1973 (RBGL)
bron.res <- RBGL::maxClique(GardinGarelli.nel)$maxCliques

```

```

# Makino and Uno 2004 (sna)
makino.res <- sna::clique.census(GardinGarelli.net, mode="graph",
                                tabulate.by.vertex=F)$cliques
makino.res <- lapply(makino.res, function(x)
  lapply(x, function(y) network.vertex.names(GardinGarelli.net)[y]) )
makino.res <- unlist(makino.res, recursive = F)
# Ostergard 2001 (qgraph)
ostergard.res <- qgraph::qpGetCliques(GardinGarelli.df)

## 1/13 (max 1) 0.00 s (0.00 s/round)
## 13/13 (max 1) 0.00 s (0.00 s/round)

ostergard.res <- lapply(ostergard.res,
  function(i) rownames(GardinGarelli.df)[i])
# Eppstein et al. 2010 (igraph)
eppstein.res <- igraph::max_cliques(GardinGarelli.g, min=3)
eppstein.res <- lapply(eppstein.res, names)

```

Compare results

The cliques detected by the different algorithms are identified by sorting and concatenating the vertices names.

```

res.list <- list(
  "Gardin 1961" = GardinGarelli.res,
  "Harary 1957" = harary.res,
  "Bron 1973" = bron.res,
  "Makino 2004" = makino.res,
  "Ostergard 2001" = ostergard.res,
  "Eppstein 2010" = eppstein.res
)
# sort and concatenate the vertices names:
res.list <- lapply(res.list, function(x) lapply(x, sort))
res.list <- lapply(res.list, function(x) lapply(x, paste, collapse="/"))

```

Results from the different algorithms are compared with those of Harary and Ross' method and presented in Table 3.

```

res.tab <- lapply(res.list, function(x) res.list[[2]] %in% x)
res.tab <- do.call("rbind", res.tab)
res.tab <- t(res.tab)
res.tab <- cbind(id = c(1:6, NA, NA),
  size = sapply(harary.res, length),
  res.tab)

```

Session informations

- R version 4.0.3 (2020-10-10), x86_64-pc-linux-gnu
- Running under : Arch Linux
- Matrix products : default
- BLAS : /usr/lib/libblas.so.3.9.0

id	size	Gardin 1961	Harary 1957	Bron 1973	Makino 2004	Osertgard 2001	Eppstein 2010
1	5	x	x	x	x	x	x
2	4	x	x	x	x	x	x
3	3	x	x	x	x	x	x
4	3	x	x	x	x	x	x
5	3	x	x	x	x	x	x
6	3	x	x	x	x	x	x
	3		x				
	3		x				

TABLE 3 – Identifier and size of the six cliques determined in the Assyrian trade network sample in Gardin and Garelli 1961, compared to the cliques detected by different methods.

- LAPACK : /usr/lib/liblapack.so.3.9.0
- Base packages : base, datasets, graphics, grDevices, methods, parallel, stats, utils
- Other packages : BiocGenerics 0.34.0, graph 1.66.0, igraph 1.2.6, knitr 1.30, network 1.16.1, qpgraph 2.22.0, RBGL 1.64.0, sna 2.6, statnet.common 4.4.1, xtable 1.8-4
- Loaded via a namespace (and not attached) : annotate 1.66.0, AnnotationDbi 1.50.3, askpass 1.1, assertthat 0.2.1, Biobase 2.48.0, BiocFileCache 1.12.1, BiocParallel 1.22.0, biomaRt 2.44.4, Biostrings 2.56.0, bit 4.0.4, bit64 4.0.5, bitops 1.0-6, blob 1.2.1, coda 0.19-4, codetools 0.2-16, compiler 4.0.3, crayon 1.3.4, curl 4.3, DBI 1.1.0, dbplyr 2.0.0, DelayedArray 0.14.1, digest 0.6.27, dplyr 1.0.2, ellipsis 0.3.1, evaluate 0.14, generics 0.1.0, GenomeInfoDb 1.24.2, GenomeInfoDbData 1.2.3, GenomicAlignments 1.24.0, GenomicFeatures 1.40.1, GenomicRanges 1.40.0, glue 1.4.2, grid 4.0.3, highr 0.8, hms 0.5.3, httr 1.4.2, IRanges 2.22.2, lattice 0.20-41, lifecycle 0.2.0, magrittr 2.0.1, Matrix 1.2-18, matrixStats 0.57.0, memoise 1.1.0, mvtnorm 1.1-1, openssl 1.4.3, pillar 1.4.7, pkgconfig 2.0.3, prettyunits 1.1.1, progress 1.2.2, purrr 0.3.4, qtl 1.47-9, R6 2.5.0, rappdirs 0.3.1, Rcpp 1.0.5, RCurl 1.98-1.2, Rgraphviz 2.32.0, rlang 0.4.10, rle 0.9.2, Rsamtools 2.4.0, RSQLite 2.2.1, rtracklayer 1.48.0, S4Vectors 0.26.1, stats4 4.0.3, stringi 1.5.3, stringr 1.4.0, SummarizedExperiment 1.18.2, tibble 3.0.4, tidyselect 1.1.0, tools 4.0.3, vctrs 0.3.6, xfun 0.20, XML 3.99-0.5, xml2 1.3.2, XVector 0.28.0, zlibbioc 1.34.0

References

- Bron, Coenraad et Joep Kerbosch [1973], « Finding all Cliques of an Undirected Graph (algorithm 457) », *Communications of the ACM*, 16, 9, p. 575-576, DOI : [10.1145/362342.362367](https://doi.org/10.1145/362342.362367).
- Butts, Carter T. [2020], *sna: Tools for Social Network Analysis*, <https://CRAN.R-project.org/package=sna>.
- Carey, Vince, Li Long et R. Gentleman [2020], *RBGL: An interface to the BOOST graph library*, DOI : [10.18129/B9.bioc.RBGL](https://doi.org/10.18129/B9.bioc.RBGL), <http://www.bioconductor.org>.
- Castelo, Robert et Alberto Roverato [2009], « Reverse Engineering Molecular Regulatory Networks from Microarray data with qp-graphs », *Journal of Computational Biology*, 16, 2, p. 213-27, DOI : [10.1089/cmb.2008.08TT](https://doi.org/10.1089/cmb.2008.08TT).

- Csárdi, Gábor et Tamás Nepusz [2006], « The igraph Software Package for Complex Network Research », *InterJournal*, 1695, 5, p. 1-9, <http://igraph.org>.
- Eppstein, David, Maarten Löffler et Darren Strash [2010], « Listing all Maximal Cliques in Sparse Graphs in Near-optimal Time », in *International Symposium on Algorithms and Computation*, Berlin et Heidelberg : Springer, p. 403-414, DOI : [10.1007/978-3-642-17517-6_36](https://doi.org/10.1007/978-3-642-17517-6_36).
- Gardin, Jean-Claude et Paul Garelli [1961], « Étude des établissements assyriens en Cappadoce par ordinateur », *Annales. Économies, sociétés, civilisations*, 16, 5, p. 837-876, DOI : [10.3406/ahess.1961.420758](https://doi.org/10.3406/ahess.1961.420758).
- Harary, Frank et Ian C. Ross [1957], « A Procedure for Clique Detection using the Group Matrix », *Sociometry*, 20, 3, p. 205-215, DOI : [10.2307/2785673](https://doi.org/10.2307/2785673).
- Makino, Kazuhisa et Takeaki Uno [2004], « New Algorithms for Enumerating All Maximal Cliques », in *Algorithm Theory – SWAT 2004*, 9th Scandinavian Workshop on Algorithm Theory Humlebæk, Denmark, 8-10 août 2004, sous la dir. de Torben Hagerup et Jyrki Katajainen, Berlin : Springer-Verlag, p. 260-272, DOI : [10.1007/978-3-540-27810-8_23](https://doi.org/10.1007/978-3-540-27810-8_23).
- Östergård, Patric R. J. [2001], « A New Algorithm for the Maximum-weight Clique Problem », *Nordic Journal of Computing*, 8, p. 424-436, DOI : [10.5555/766502.766504](https://doi.org/10.5555/766502.766504).