



HAL
open science

Les lasers thulium à 2300 NM : Avancées et perspectives

Pavel Loiko, Alain Braud, Thomas Godin, Ammar Hideur, Patrice Camy,
Lauren Guillemot

► **To cite this version:**

Pavel Loiko, Alain Braud, Thomas Godin, Ammar Hideur, Patrice Camy, et al.. Les lasers thulium à 2300 NM : Avancées et perspectives. *Photoniques*, 2021, 109, pp.35-39. 10.1051/photon/202110935 . hal-03322280

HAL Id: hal-03322280

<https://hal.science/hal-03322280>

Submitted on 18 Aug 2021

HAL is a multi-disciplinary open access archive for the deposit and dissemination of scientific research documents, whether they are published or not. The documents may come from teaching and research institutions in France or abroad, or from public or private research centers.

L'archive ouverte pluridisciplinaire **HAL**, est destinée au dépôt et à la diffusion de documents scientifiques de niveau recherche, publiés ou non, émanant des établissements d'enseignement et de recherche français ou étrangers, des laboratoires publics ou privés.


LES LASERS THULIUM À 2300 NM : AVANCÉES ET PERSPECTIVES

Lauren GUILLEMOT¹, Pavel LOIKO¹, Alain BRAUD¹, Thomas GODIN², Ammar HIDEUR^{2*}, Patrice CAMY¹

¹CIMAP UMR 6252 CEA, CNRS, ENSICAEN, Université de Caen, 14050 Caen, France

²CORIA UMR 6614, CNRS, INSA, Université de Rouen, 76801 Saint Etienne du Rouvray, France

*hideur@coria.fr



Cet article dresse un état des lieux des dernières avancées dans le domaine des lasers dopés aux ions thulium émettant dans le proche infrarouge autour de 2.3 μm . Il présente les verrous liés à l'oscillation laser de l'ion thulium sur la transition $^3\text{H}_4 \rightarrow ^3\text{H}_5$ et les solutions prometteuses envisagées pour les contourner en s'appuyant notamment sur un mécanisme de pompage par upconversion particulièrement efficace dans certains matériaux.

<https://doi.org/10.1051/photon/202110935>

Article publié en accès libre sous les conditions définies par la licence Creative Commons Attribution License CC-BY (<https://creativecommons.org/licenses/by/4.0>), qui autorise sans restrictions l'utilisation, la diffusion, et la reproduction sur quelque support que ce soit, sous réserve de citation correcte de la publication originale.

Les lasers émettant dans l'infrarouge moyen autour de 2 μm sont très attractifs pour plusieurs applications scientifiques, médicales et industrielles. Les applications phares ayant entraîné le développement des lasers émettant dans cette gamme spectrale sont entre autres la lithotripsie (élimination des calculs rénaux), la chirurgie de la prostate ainsi que la détection de polluants atmosphériques, où des lasers holmium sont principalement exploités. Les avancées remarquables réalisées ces dernières années par les lasers à fibre dopée thulium pompés par diodes, qui offrent des rendements opto-électriques élevés et délivrent des puissances de

plusieurs kilowatts en régime continu autour de 1.9 μm , apportent des améliorations considérables à ces applications et ouvrent de nouvelles perspectives pour des applications industrielles, notamment pour le traitement des matériaux mous. En régime d'impulsions ultracourtes, les lasers à fibre à cristaux photoniques dopés au thulium offrent des performances impressionnantes en termes d'énergie extraite à haute cadence. Cependant, ces sources s'appuient sur des procédés de combinaison cohérente complexes et sensibles qui rendent difficile leur déploiement hors laboratoire. L'utilisation de cristaux dopés thulium tels que le YAP dans des architectures conventionnelles d'amplification à impulsion étirée permet de dépasser la barre

du millijoule d'énergie en régime sub-picoseconde. Cependant, à ce niveau d'énergie l'absorption par l'eau présente dans l'atmosphère affecte fortement les performances du laser ce qui nécessite de travailler sous atmosphère contrôlée. Une solution très prometteuse pour éviter cette contrainte fondamentale consiste à exploiter la transition à 2.3 μm des ions thulium trivalents (Tm^{3+}). Cette transition permet en outre une détection du méthane, monoxyde de carbone, formaldéhyde, glucose associée à la possibilité d'une détection à distance puisque le rayonnement à 2.3 μm se situe dans la bande K de transmission de l'atmosphère. Le Tm^{3+} est tout d'abord bien connu pour son émission laser dans le proche infrarouge à 2 μm qui correspond ●●●

à la transition ${}^3F_4 \rightarrow {}^3H_6$ (Fig.1). Les matériaux dopés au Tm^{3+} sont généralement pompés autour de $0.8 \mu m$ (vers le niveau 3H_4), à l'aide de lasers Titane-Saphir ou de diodes laser AlGaAs de forte puissance. Un processus de relaxation croisée (CR) très efficace entre les ions Tm^{3+} voisins $Tm^1({}^3H_4) + Tm^2({}^3H_6) \rightarrow Tm^1({}^3F_4) + Tm^2({}^3F_4)$ favorise le peuplement du niveau 3F_4 . Ainsi, un photon de pompe absorbé génère jusqu'à deux photons lasers, conduisant à une réduction de la charge thermique et à une augmentation du rendement laser dépassant largement la limite de Stokes.

ÉMISSION À 2.3 μm DANS LES MATÉRIAUX DOPÉS THULIUM

L'émission à $2.3 \mu m$ qui correspond à la transition ${}^3H_4 \rightarrow {}^3H_5$ a été beaucoup moins étudiée. Ses performances sont en effet, *a priori*, affectées par les relaxations multiphonons qui réduisent la durée de vie du niveau émetteur (en particulier dans les oxydes) et surtout par le processus de CR évoqué précédemment. Chacun de ces mécanismes contribue au dépeuplement du niveau haut de cette transition laser (3H_4), et entraîne une augmentation du seuil laser. La relaxation non-radiative dépend fortement de la matrice hôte et de l'énergie des phonons. Ainsi, les matériaux à faibles énergies de phonons tels que les fluorures ($LiYF_4$ et KY_3F_{10}) ou les fibres ZBLAN sont *a priori* plus attractifs pour l'émission laser à $2.3 \mu m$. En effet, la durée de vie du niveau métastable 3H_4 est d'environ

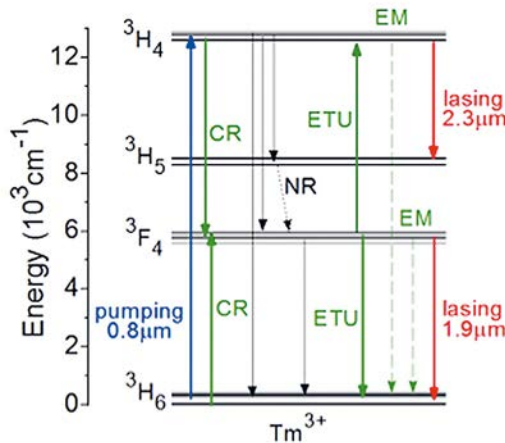


Figure 1. Schéma simplifié des niveaux d'énergie des ions Tm^{3+} dans $LiYF_4$: flèches bleues et rouges - transitions de la pompe et du laser, respectivement, flèches noires pleines - relaxation radiative (R), flèche noire en pointillés - relaxation non radiative (NR), flèches vertes - relaxation croisée (CR), upconversion par transfert d'énergie (ETU), migration d'énergie (EM).

2.3 ms dans la matrice $LiYF_4$ contre 0.79 ms dans le YAG ($Y_3Al_5O_{12}$) à très faible concentration en ions Tm^{3+} . La relaxation croisée entre ions Tm^{3+} , qui augmente rapidement avec le dopage, a également pour conséquence de fortement réduire la durée de vie du niveau 3H_4 (voir Fig. 2). Par conséquent, les travaux autour de la transition à $2.3 \mu m$ du thulium se sont longtemps limités aux matrices vitreuses fluorées faiblement dopées Tm^{3+} donnant lieu à des rendements faibles insuffisants pour envisager des applications laser.

Des travaux récents montrent que la situation n'est pas aussi désespérée, loin s'en faut. Une meilleure compréhension des processus de transfert d'énergie dans les matériaux dopés Tm^{3+} permet de favoriser très sensiblement le peuplement du niveau émetteur de la transition à $2.3 \mu m$. En effet, il a été démontré que le mécanisme de transfert d'énergie par upconversion (ETU) (voir Fig. 1) contribue au repeuplement rapide du niveau 3H_4 permettant l'utilisation de cristaux fortement dopés thulium pouvant donner lieu à une augmentation significative du rendement quantique qui peut dépasser l'unité pour une émission laser à $2.3 \mu m$. La mise en évidence de l'impact de ce mécanisme dans un cristal $LiYF_4$ dopé aux ions Tm^{3+} à 3.5 at.% a été rapportée en 2019 [1]. Ceci a permis de réaliser un laser quasi-continu délivrant 730 mW de puissance à 2306 nm avec un rendement record de 47.3 % par rapport à la puissance pompe absorbée, ce qui correspond à un rendement quantique de 1.27. Le pompage par diode de ce cristal a permis d'obtenir une puissance de sortie de plus de 2 W. L'extension de ces travaux à d'autres cristaux de fluorures (KY_3F_{10} dopé avec 5 % at. d'ions Tm^{3+}), en exploitant le mécanisme de transfert d'énergie par upconversion, a permis de générer une puissance de l'ordre du watt avec un rendement record de près de 50 % par rapport à la puissance de pompe incidente et un rendement quantique proche de

Matériau	Tm, % at.	$h\nu_{ph}$, cm^{-1}	σ_{SE} , $10^{-20} cm^2$	τ_{30} , ms	λ_p , nm	P_{out} , W	η , %	λ_L , μm
Tm:LiYF ₄	3.5	446	0.57	2.3	780	0.73	47.3	2.31
Tm : KY ₃ F ₁₀	5	495	0.34	1.9	773	0.84	53.8	2.34
Tm : BaY ₂ F ₈	3	421	0.49	1.1	779	0.1	12	2.29
Tm : YAlO ₃	1.8	552	0.78	0.7	776	0.96	61.8	2.27
Tm : Y ₃ Al ₅ O ₁₂	3.2	857	0.35	0.79	781	1.07	46.3	2.19-2.32
Tm : KLu(WO ₄) ₂	3	907	1.78	0.24	793	1.12	69.2	2.22-2.29
Tm : ZBLAN fiber	2.5 % mol.	550	0.21	0.22	1050	1.12	37.9	2.22-2.29

$h\nu_{ph}$, énergie des phonons de la matrice hôte; σ_{SE} , maximum de la section efficace d'émission à $2.3 \mu m$;

τ_{30} , temps de vie intrinsèque du niveau 3H_4 ; λ_p , longueur d'onde de pompe; P_{out} , puissance de sortie;

η , rendement laser; λ_L , longueur d'onde laser

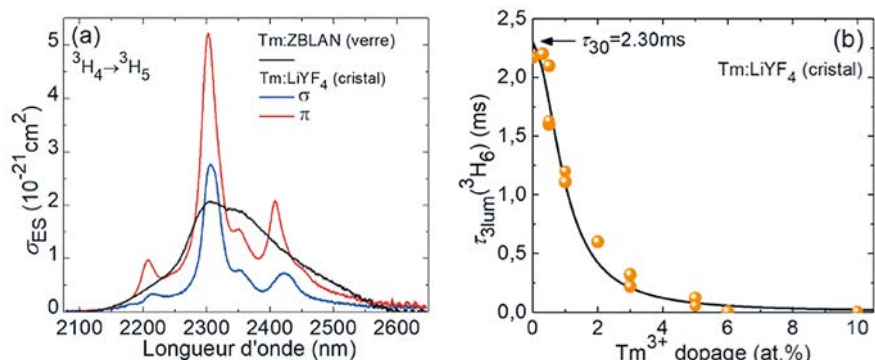


Figure 2. Spectroscopie de la transition ${}^3H_4 \rightarrow {}^3H_5$ des ions Tm^{3+} dans des matrices de fluorures : (a) sections efficaces d'émission stimulée (ES) pour un cristal de fluorure ($LiYF_4$) et un verre fluoré (ZBLAN); (b) durée de vie de la luminescence de l'état 3H_4 dans un cristal $Tm:LiYF_4$ en fonction de la concentration en ions Tm^{3+} . Symboles - données expérimentales provenant de la littérature et courbe - leur ajustement théorique.

deux (voir Fig. 3) [2]. Ces démonstrations ont par ailleurs ouvert la voie à l'étude de matrices d'oxydes possédant pourtant des énergies de phonons plus élevées.

ÉMISSION À 2.3 µm DANS LES OXYDES

Les études spectroscopiques des oxydes dopés Tm^{3+} tels que le YAP ($Tm : YAlO_3$) et le YAG ($Tm : Y_3Al_5O_{12}$) révèlent que, malgré des énergies de phonons plus élevées que dans les matrices fluorées, la durée de vie du niveau émetteur de la transition à 2.3 µm (3H_4) y demeure relativement longue. L'effet de l'ETU, combiné aux grandes sections efficaces de certains de ces matériaux, permet ainsi d'envisager leur exploitation en cavité laser. Les performances obtenues avec des cristaux de $Tm:YAG$ et de YAP [3] montrent qu'il s'agit de candidats sérieux pour la montée en puissance dans le moyen infrarouge en exploitant la transition ${}^3H_4 \rightarrow {}^3H_5$ à 2.3 µm du Tm^{3+} . Il a été démontré qu'avec un pompage à 780 nm, il est possible de produire plus de 1 W de puissance en régime continu avec un rendement de plus de 46 %, supérieur à la limite de Stokes, confirmant la contribution du mécanisme de transfert d'énergie par upconversion. Les meilleurs résultats en termes de rendement laser ont été obtenus avec une matrice de tungstate ($Tm:Klu(WO_4)_2$) dopée Tm^{3+} à hauteur de 3 % qui délivre plus de 1 W de puissance avec un rendement

proche de 70 %, ce qui correspond à un rendement quantique proche de 2. Le tableau en page 36 résume les meilleures performances obtenues à 2.3 µm pour les différents matériaux à gain étudiés.

POMPAGE PAR UPCONVERSION

Avec le pompage conventionnel à ~0.8 µm, les ions Tm^{3+} sont directement excités depuis le niveau fondamental 3H_6 vers le niveau 3H_4 . Toutefois, le niveau 3F_4 métastable se trouve également peuplé par le processus de relaxation croisée et par l'émission laser à 2.3µm, le niveau 3H_5 se vidant très rapidement vers le niveau 3F_4 . Si ce peuplement du niveau 3F_4 favorise l'ETU et permet de recycler les ions vers le niveau émetteur, il est aussi favorable à la transition ${}^3F_4 \rightarrow {}^3H_6$ à 1.9 µm, et entraîne une forte compétition entre les transitions laser à 1.9 µm et à 2.3µm, en particulier dans les milieux à fort gain tels que les fibres ou les guides d'ondes. Pour contourner cette difficulté, le pompage dit par upconversion constitue une solution attractive. Dans ce schéma de pompage, démontré en 2019 [3], le remplissage du niveau 3H_4 est obtenu par un processus d'absorption depuis des états excités (ESA). Le mécanisme est amorcé par une très faible absorption de l'état fondamental (GSA) à la longueur d'onde de pompe choisie autour de 1 µm ou de 1.45 µm, relayée ensuite par le processus de relaxation croisée qui remplit efficacement le niveau intermédiaire 3F_4 , qui

Laser Accordable



TSL-770

**Précis
Rapide
Stable**

**Optiques de pointe
Télécommunication**

Balayage de 1480 à 1640 nm

Largeur de raie < 60 kHz

Vitesse de balayage: 200 nm/s

Puissance > + 13 dBm

Précision λ: 0,3 pm

www.santec.com

santec-emea@santec.com

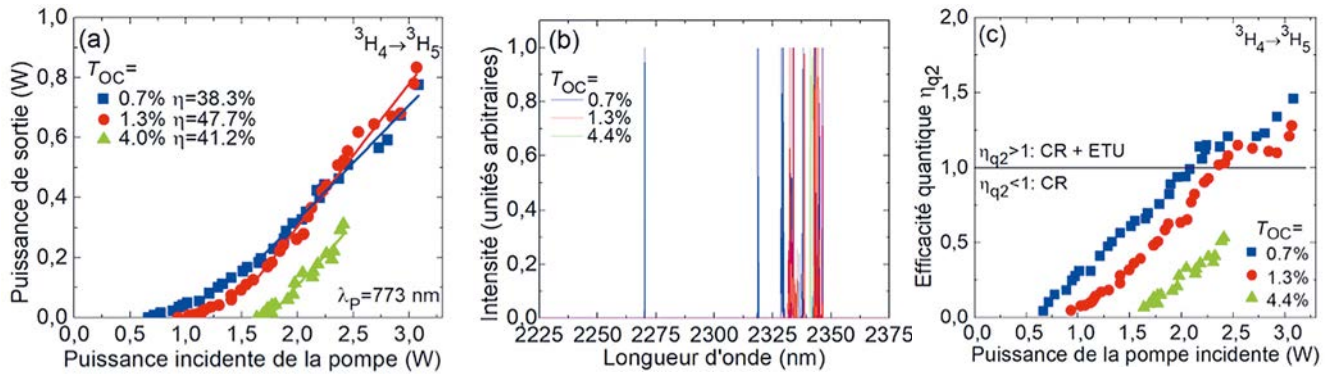


Figure 3. Laser Tm:KY₃F₁₀ fonctionnant sur la transition ${}^3\text{H}_4 \rightarrow {}^3\text{H}_5$: (a) dépendance entrée-sortie, η – rendement laser ; (b) spectre d'émission laser typique ; (c) Efficacité quantique de la pompe calculée η_{q2} impliquant le rôle de l'ETU. L'émission laser est non polarisée, la longueur d'onde de la pompe λ_p est de 773 nm.

peut être cette fois pompé de façon résonnante à 1.05 ou 1.45 μm (voir Fig. 4). Il s'agit d'un mécanisme non linéaire d'avalanche de photons où le niveau ${}^3\text{F}_4$ agit comme un état fondamental effectif préalablement peuplé par un processus d'absorption depuis l'état fondamental assisté par phonons. La mise en œuvre de ce schéma de pompage avec un cristal Tm:LiYF₄ dopé à 3.5 %, en exploitant des pompes centrées à 1050 et 1450 nm, montre que le processus de relaxation croisée joue un rôle essentiel. Ce schéma de pompage original a été démontré sur plusieurs cristaux dopés Tm³⁺ [4] et il s'est montré expérimentalement particulièrement efficace

pour le pompage de fibres ZBLAN fortement dopées aux ions Tm³⁺. En effet, l'exploitation d'un laser à fibre dopée ytterbium émettant autour de 1050 nm pour le pompage d'une fibre ZBLAN dopée à 2.5 % mol. a permis de réaliser une source laser opérant en régime quasi-continu délivrant plus de 1 W de puissance à 2.3 μm . Ce schéma de pompage est particulièrement prometteur pour les configurations où il est nécessaire de disposer d'une pompe de forte brillance (guides et fibres monomodes), de forte intensité (lasers à blocages de modes basés sur l'effet Kerr) ou qui souffrent d'une compétition marquée avec la transition à 1.9 μm .

VERS DES SOURCES FEMTOSECONDES À 2.3 μm

Les larges bandes d'émission et les rendements élevés des lasers dopés Tm³⁺ opérant sur la transition à 2.3 μm en font des candidats très prometteurs pour la génération et l'amplification d'impulsions ultra-courtes dans cette fenêtre spectrale. Les travaux pionniers réalisés ces dernières années ont porté sur les sources de verrouillage de modes à base de cristaux ou de verres fluorés. L'exploitation d'absorbants saturables à semiconducteurs a ainsi permis de réaliser des sources à verrouillage de modes stables mais les temps de relaxation longs de

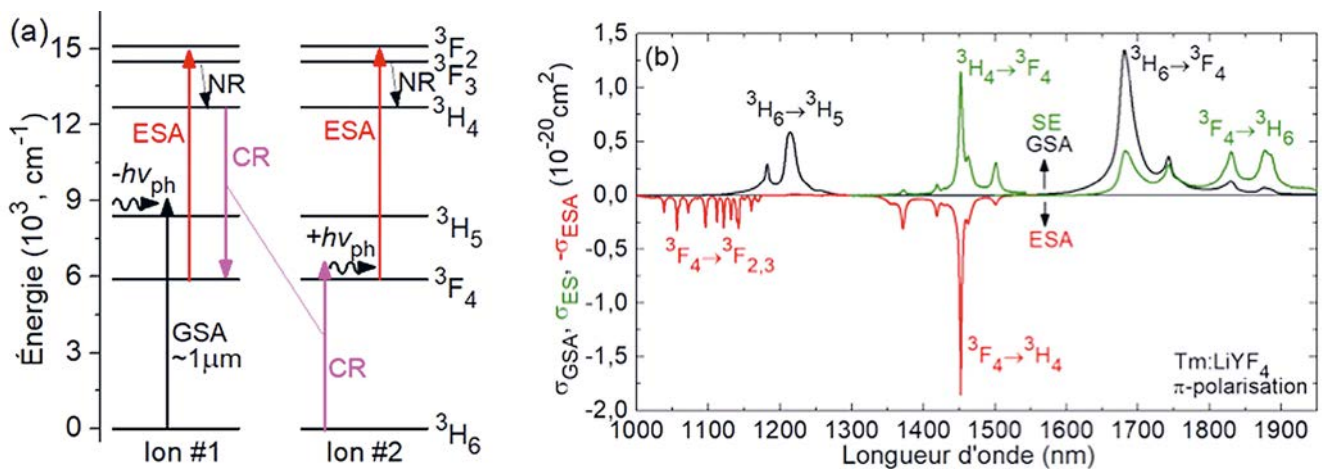


Figure 4. (a) schéma de pompage par « upconversion » d'ions thulium basé sur le mécanisme d'avalanche de photons, GSA et ESA : absorption dans l'état fondamental et dans l'état excité, respectivement ; (b) Spectres de GSA et d'ESA dans un cristal Tm:LiYF₄ pour la polarisation π .

Il a été démontré que le mécanisme de transfert d'énergie par upconversion (ETU) contribue au repeuplement rapide du niveau ${}^3\text{H}_4$ permettant l'utilisation de cristaux fortement dopés thulium pouvant donner lieu à une augmentation significative du rendement quantique qui peut dépasser l'unité pour une émission laser à $2.3 \mu\text{m}$.

ces dispositifs limitent à quelques dizaines de picosecondes la durée des impulsions générées. De meilleurs résultats sont obtenus en exploitant le mécanisme de verrouillage de modes par lentille Kerr ou en exploitant des absorbants saturables à base de graphène [5]. En particulier, des sources à base de cristaux Tm : LiYF_4 et Tm : KY_3F_{10} exploitant un miroir de graphène ont permis de produire des impulsions sub-picoseconde avec des énergies de quelques nanojoules. La forte stabilité de ces sources opérant à $2.3 \mu\text{m}$, qui ne nécessitent aucun contrôle de l'atmosphère de la cavité, couplée à la possibilité de pomper ces systèmes avec des sources de très hautes puissances et de forte brillance, indiquent que cette nouvelle génération de sources ultrarapides est très prometteuse pour la montée en énergie dans le moyen IR.

CONCLUSION

Des avancées déterminantes ont été accomplies avec les sources lasers émettant autour de $2.3 \mu\text{m}$ sur la transition ${}^3\text{H}_4 \rightarrow {}^3\text{H}_5$ des ions thulium. Une meilleure maîtrise des mécanismes de transfert d'énergie des ions de terres rares dans les matériaux considérés a permis de montrer tout l'intérêt de cette transition encore peu étudiée dans les lasers à solide.

Les travaux récents montrent que les mécanismes de transfert d'énergie par upconversion peuvent être exploités pour compenser les effets de relaxation croisée entre ions Tm^{3+} et ainsi repeupler le niveau émetteur de la transition à $2.3 \mu\text{m}$. Le principe a été montré sur une large palette de matériaux dopés Tm^{3+} dans différentes architectures (cristaux massifs, guides d'ondes, fibres optiques) pour réaliser des sources laser efficaces à $2.3 \mu\text{m}$. Un schéma de pompage original à $1.05 \mu\text{m}$, basé sur un effet d'avalanche, a également été démontré. L'extension de ces développements vers les oxydes ayant de très bonnes propriétés thermiques et l'exploitation des bandes larges de certains matériaux ouvrent, de plus, de nouvelles perspectives pour la réalisation de sources lasers de puissance et la génération d'impulsions ultracourtes. ●

RÉFÉRENCES

- [1] P. Loiko, R. Soulard, L. Guillemot *et al.*, IEEE J. Quantum Electron. **55**, 1700212 (2019)
- [2] L. Guillemot, P. Loiko, R. Soulard *et al.*, Opt. Express **28**, 3451-3463 (2020)
- [3] L. Guillemot, P. Loiko, A. Braud *et al.*, Opt. Lett. **44**, 5077-5080 (2019)
- [4] L. Guillemot, P. Loiko, R. Soulard *et al.*, Opt. Lett. **44**, 4071-4074 (2019)
- [5] A. Muti, F. Canbaz, M. Tonelli *et al.*, Opt. Lett. **45**, 656-659 (2020)



Albalux[®] FM Portable Sun

The brightest fiber-coupled
laser white light modules on the market.