18
études d'égyptologie

l'anastylose des blocs d'Amenhotep Ier à Karnak

François Larché

3. Dépliants

Soleb

Cette publication numérique interactive comporte quatre « volumes » : *Textes*, *Planches*, *Depliants* et *Complements*.

Les fichiers ont été conçus pour être visualisés, en parallèle, dans Acrobat (Macintosh, Pc, iPad et tablettes Android récents) ou, mieux, avec GoodReader sur un iPad récent.

Tous les « renvois » sont actifs : appels de planches, de dépliants, *infra*, *supra*, sommaire, tables des illustrations, etc.

Un clic en haut des pages conduit au sommaire du volume de textes ou aux tables des volumes d'illustrations. Un clic en bas des pages permet de retourner à la « vue » précédente (par exemple vers le texte depuis une planche ou un dépliant).

Dans le volume de textes, un clic sur les folios gauches (pairs) ou droits (impairs) fait, respectivement, passer à la page précédente ou à la page suivante.

Pour que les renvois « externes » (essentiellement les appels de planches et de dépliants dans les textes) fonctionnent, il faut garder les quatre fichiers dans le même dossier et ne pas les renommer.

Pour des raisons de « poids » du fichier (et, partant, de vitesse d'affichage), nous proposons deux versions des dépliants : 96 et 200 dpi. Par défaut, c'est la plus « légère » qui est appelée depuis le volume de textes : si vous souhaitez utiliser à la place la version « haute définition » (*Depliants-hd*, qui permet de « zoomer » au-delà de 100 %), il faut renommer ce fichier *Depliants* (sans accent).

table des dépliants

1 Plan de la zone centrale

2 Plan restitué des constructions d'Amenhotep Ier

3 Coupes axiales ouest-est restituées du Moyen Empire à Hatshepsout

4 Parement extérieur taluté du côté ouest de la clôture C

5 Parement intérieur vertical du côté ouest de la clôture C

6 Parement extérieur vertical de la façade ouest de la chapelle M encastrée sous la chapelle R

7a Parement extérieur vertical de la façade est de la chapelle M encastrée sous la chapelle R

7b Parement intérieur vertical de la façade est de la chapelle M encastrée sous la chapelle R

7c Parement ouest vertical de la porte intérieure de la chapelle M encastrée sous la chapelle R

7d Parement est vertical de la porte intérieure de la chapelle M encastrée sous la chapelle R

8 Parement extérieur vertical du côté nord de la chapelle M encastrée sous la chapelle R

9 Parement intérieur vertical du côté nord de la chapelle M encastrée sous la chapelle R

10 Parement extérieur vertical du côté sud de la chapelle M encastrée sous la chapelle R

11 Parement intérieur vertical du côté sud de la chapelle M encastrée sous la chapelle R

12 Parement extérieur taluté du côté nord R de la chapelle de la barque

13 Parement intérieur vertical du côté nord R de la chapelle de la barque

14 Parement extérieur taluté du côté sud R' de la chapelle de la barque

15 Parement intérieur vertical du côté sud R' de la chapelle de la barque

16 Parement extérieur de la façade ouest du sanctuaire de barque M + R encastrée entre les murs B + D

17 Parement intérieur de la façade ouest du sanctuaire de barque M + R encastrée entre les murs B + D

18 Façade est des chapelles R + M et coupe nord-sud sur la chapelle E + H et la grande chapelle d'Amon G5

19a Parement extérieur vertical de la façade ouest de la chapelle E + H et parement extérieur taluté de son côté sud

19b Parement extérieur taluté du côté nord de la chapelle E + H

20a Parement intérieur vertical du côté nord de la chapelle E + H

20b Parement intérieur vertical de la façade ouest de la chapelle E + H

21a Porte du mur J aux deux parements verticaux

21b Porte du mur J aux deux parements verticaux

22 Présentation des dépliants 23, 24 et 25 montrant l'ancêtre du 6e pylône

23 Parement est du môle sud S du pylône

24 Porte axiale du pylône

25 Parement est du môle nord N du pylône

23 Parement est du môle sud S du pylône (haut) et déroulé des parements de ses niches (bas)

23a Môle sud : parements de la niche 9

23b Môle sud : mur séparant les niches 8 et 9

23c Môle sud : parements de la niche 8

23d Môle sud : mur séparant les niches 7 et 8

23e Môle sud : parements de la niche 7

23f Môle sud : mur séparant les niches 6 et 7

23g Môle sud : parements de la niche 6

23h Môle sud : mur séparant les niches 5 et 6

23i Môle sud : parements de la niche 5

23j Môle sud : mur séparant les niches 4 et 5

23k Môle sud : parements de la niche 4

23l Môle sud : mur séparant les niches 3 et 4

23m Môle sud : parements de la niche 3

23n Môle sud : parements de la niche 2

23o Môle sud : parements de la niche 1

24 Porte axiale du pylône

25 Parement est du môle nord N du pylône (haut) et déroulé des parements de ses niches (bas)

25a Môle nord : parements de la niche 1

25b Môle nord : mur séparant les niches 1 et 2

25c Môle nord : parements de la niche 2

25d Môle nord : mur séparant les niches 2 et 3

25e Môle nord : parements de la niche 3

25f Môle nord : mur séparant les niches 3 et 4

25g Môle nord : parements de la niche 4

25h Môle nord : mur séparant les niches 4 et 5

25i Môle nord : parements de la niche 5

25j Môle nord : mur séparant les niches 5 et 6

25k Môle nord : parements de la niche 6

25l Môle nord : mur séparant les niches 6 et 7

25m Môle nord : parements de la niche 7

25n Môle nord : mur séparant les niches 7 et 8

25o Môle nord : parements de la niche 8

25p Môle nord : mur séparant les niches 8 et 9

25q Môle nord : parements de la niche 9

26 Parement extérieur taluté de la façade nord des grandes chapelles G

27 Parement extérieur taluté du mur G0

28 Parement est vertical du mur G0 face à G1

29 Parement ouest vertical du mur G1 face à G0

30 Parement est vertical du mur G1 face à G3

31 Parement ouest vertical du mur G3 face à G1

32 Parement est vertical du mur G3 face à G5

33 Parement ouest vertical du mur G5 face à G3

34 Parement est taluté du mur G5 face à G5'

35 Parement ouest vertical du mur G4 face à G5'

36 Parement est vertical du mur G4 face à G2

37 Parement ouest vertical du mur G2 face à G4

38 Parement est vertical du mur G2 face à G6

39 Parement ouest vertical du mur G6 face à G2

40 Parement extérieur taluté de la façade sud des petites chapelles P

41 Parement ouest taluté du mur P1

42 Parement est vertical du mur P1

43 Parement ouest vertical du mur P2

44 Parement est vertical du mur P2

45 Parement ouest vertical du mur P3

46 Parement est vertical du mur P3

47 Parement ouest vertical du mur P4

48 Parement est vertical du mur P4

49 Parement extérieur taluté de la façade nord des petites chapelles P'

50 Parement sud taluté et décoré en relief de la cour abattoir

51 Parement nord légèrement taluté et inscrit en creux de la cour abattoir

52a Côté nord du portique entourant le reposoir en calcite d'Amenhotep Ier

52b Façade ouest du portique entourant le reposoir en calcite d'Amenhotep Ier

52c Côté sud du portique entourant le reposoir en calcite d'Amenhotep Ier

53 Piliers du portique d'Amenhotep Ier

54 Bloc d'un pilier du portique d'Amenhotep Ier

55 Architraves du portique d'Amenhotep Ier

56 Dalles de couverture du portique d'Amenhotep Ier

57a Parement nord de la grande porte sud d'Amenhotep Ier

57b Tableau est de la grande porte sud d'Amenhotep Ier

58a Parement sud de la grande porte sud d'Amenhotep Ier

58b Tableau ouest de la grande porte sud d'Amenhotep Ier

59 Le reposoir d'Amenhotep Ier : parement extérieur du côté sud

60 Le reposoir d'Amenhotep Ier : parement intérieur du côté sud

61 Le reposoir d'Amenhotep Ier : parement extérieur du côté nord

62 Le reposoir d'Amenhotep Ier : parement intérieur du côté nord

63 Le reposoir d'Amenhotep Ier : parement extérieur du côté sud

64 Le reposoir d'Amenhotep Ier : parement extérieur du côté nord

65 Le reposoir d'Amenhotep Ier : registre supérieur du parement interne du côté sud

66 Le reposoir d'Amenhotep Ier : registre supérieur du parement interne du côté nord

67 Le reposoir d'Amenhotep Ier : registre inférieur du parement interne du côté nord

68 Le reposoir d'Amenhotep Ier : registre inférieur du parement interne du côté sud

dépliants

1 Plan de la zone centrale

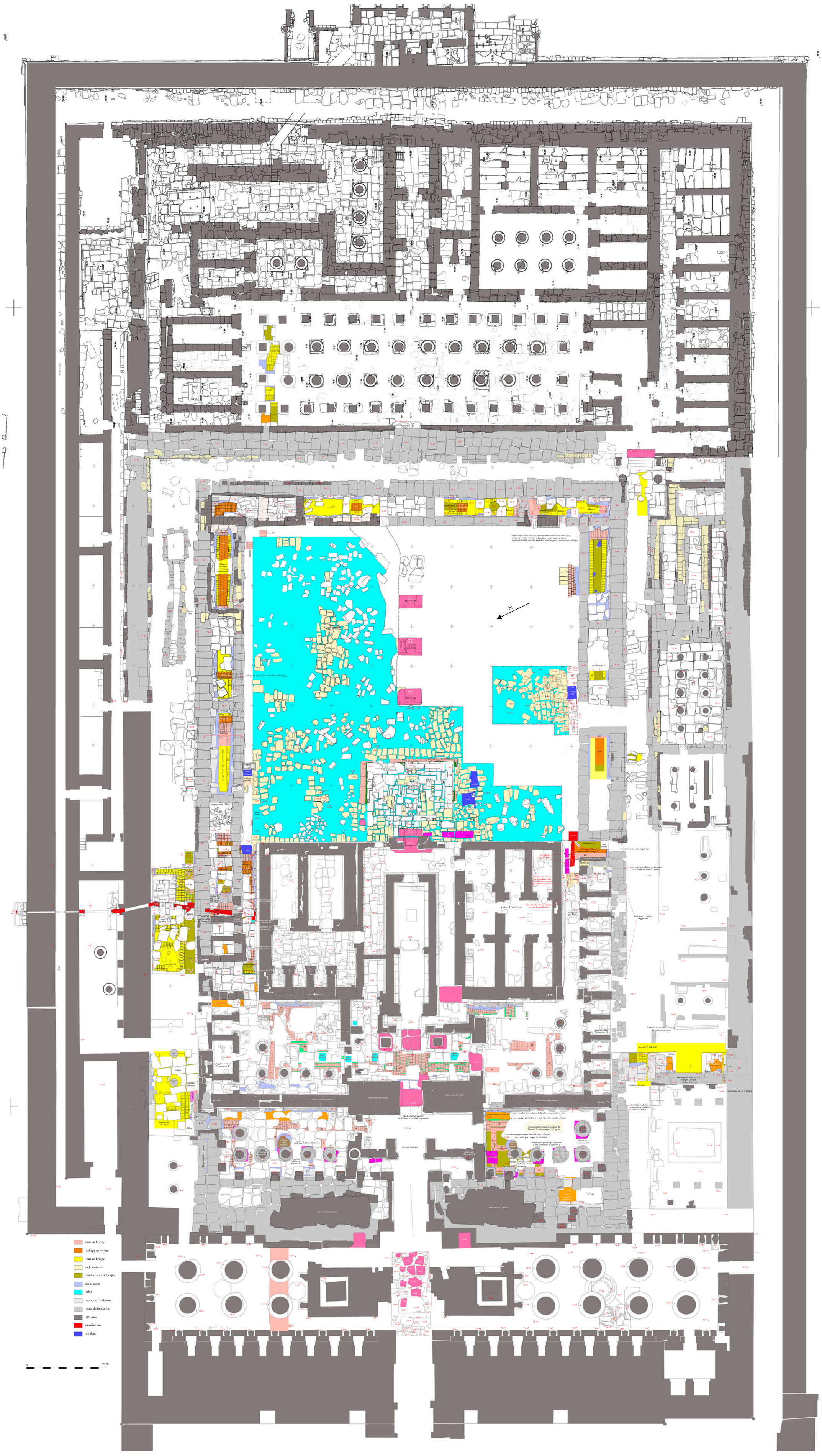

2 Plan restitué des constructions d'Amenhotep Ier

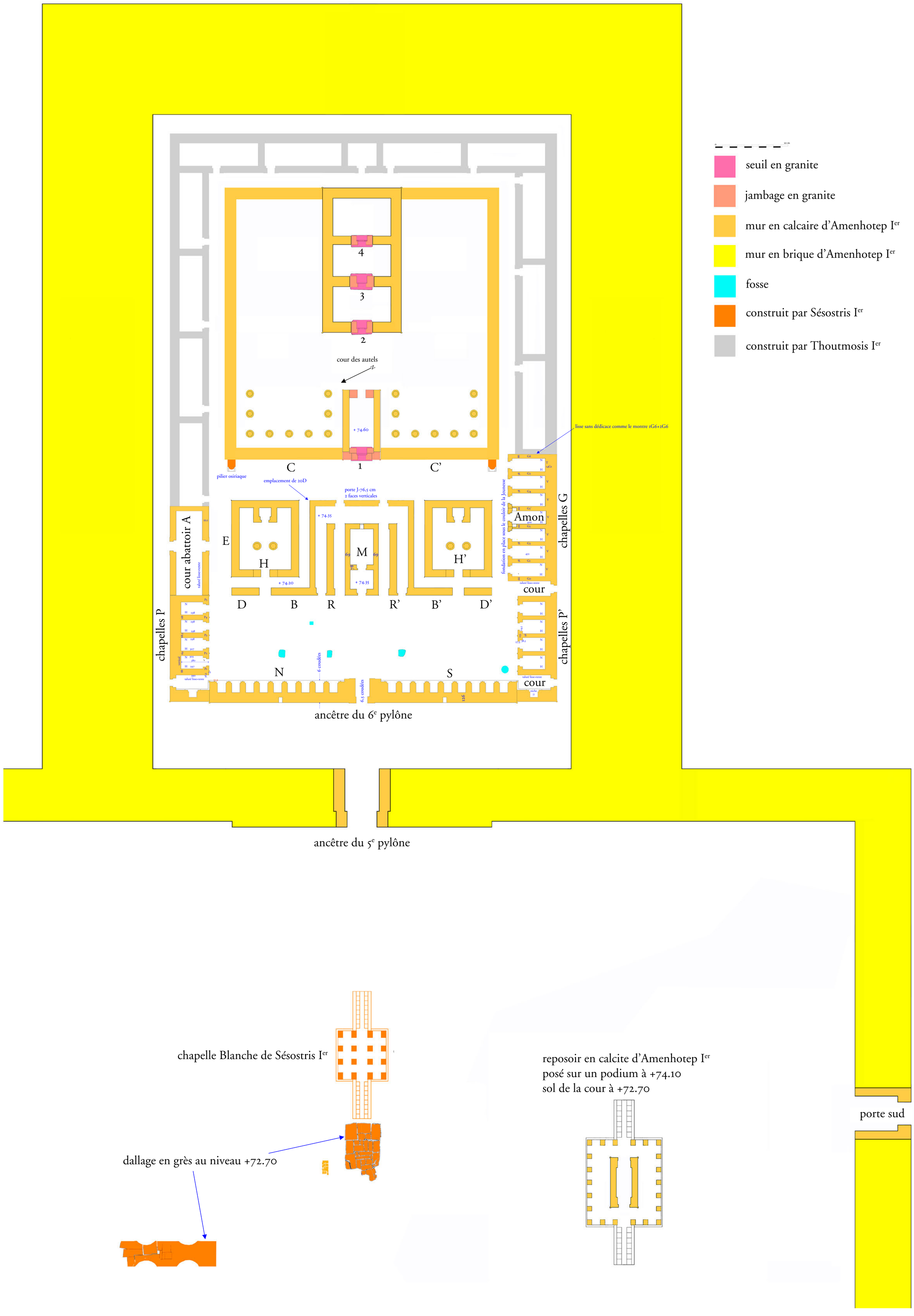

3 Coupes axiales ouest-est restituées du Moyen Empire à Hatshepsout



Coupe sur le portique de Sésostris Ier restitué au sud de l'axe ouest-est, au-dessus de la fondation en gros blocs en grès découvert sous l'angle sud-est de la Salle Hypostyle

Coupe sur la chapelle Blanche restituée sur l'axe ouest-est au niveau du dallage en grès découvert sous le passage du pylône 3

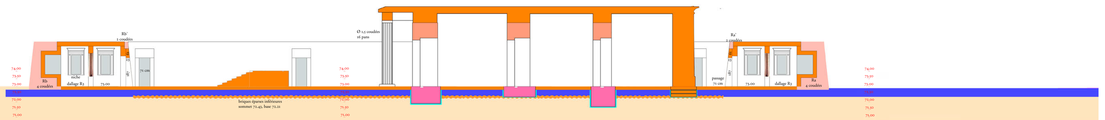

a. Coupe axiale ouest-est sur les vestiges restitués du Moyen Empire

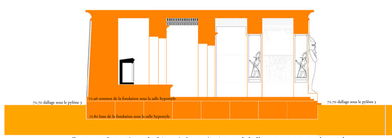

Coupe sur le portique de Sésostris Ier restitué au sud de l'axe ouest-est, au-dessus de la fondation en gros blocs en grès découvert sous l'angle sud-est de la Salle Hypostyle

Coupe sur la chapelle Blanche restituée sur l'axe ouest-est au niveau du dallage en grès découvert sous le passage du pylône 3

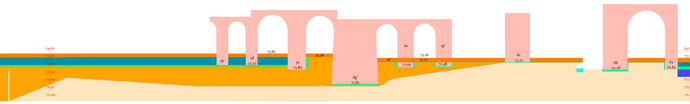

phase 3 au niveau 73.85 : entre la 12e et la 18e dynastie

phase 2 au niveau 73.56 : entre la 12e et la 18e dynastie

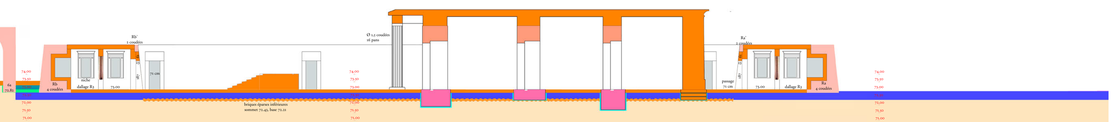

phase 1 au niveau 73.00 : probablement 12e dynastie ?

b. Coupe axiale ouest-est sur les vestiges restitués antérieurs au Nouvel Empire



e. Dallage au niveau + 72.70 sous le passage du 3e pylône et sous les fondations en talatates des colonnes nord de la Salle Hypostyle

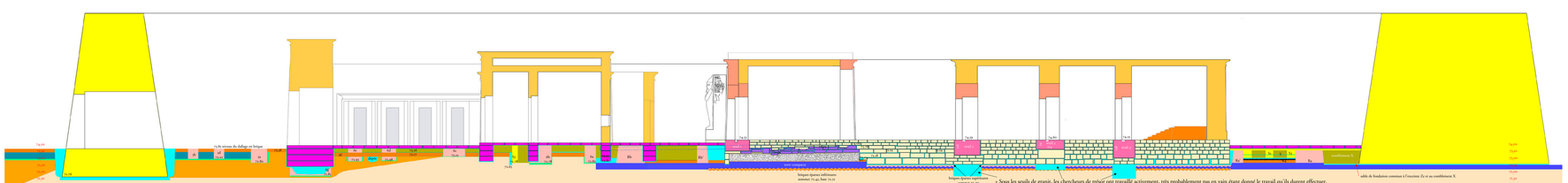

coupe axiale pour les superstructures restituées d'Amenhotep Ier
coupe décalée plus au nord ou plus au sud pour les substructures en brique antérieures

c. Coupe ouest-est sur les monuments restitués d'Amenhotep Ier

« Sous les seuils de granit, les chercheurs de trésor ont travaillé activement, très probablement par en vain étant donné le travail qu'ils durent effectuer. Des caveats s'étendent sous les monolithes de granit, laissant subsister des fondations jaune ce qui était disponnable pour éviter un accident » (Chevrier, *ASAE* 40, p. 13)

« En effet, les fondations ont été visitées les pierres du centre enlevées, et ce travail difficile n'aurait pas été exécuté par des gens doutant de son résultat. Sous cette partie la plus sainte du temple des objets d'or devaient avoir été déposé dont le souvenir s'est transmis à travers les siècles. Inutile de dire que nous n'avons rien trouvé sauf un fragment de statue (coude et partie de l'avant-bras) en granit noir, sous le seuil intermédiaire » (Chevrier, *ASAE* 53, p. 19-19)

« Chevrier croyait que la fondation des seuils avait été enlevée partiellement en sape par des chercheurs de dépôts. Nous avons constaté que le seuil le plus à l'Ouest [seuil 3] repose au Nord sur deux assises de pierre et que sa partie médiane est placée sur du sable jaune très homogène. Ce ne peut être le résultat d'un comblement hâtif » (Lauffray, *Karnak* 6, p. 24)

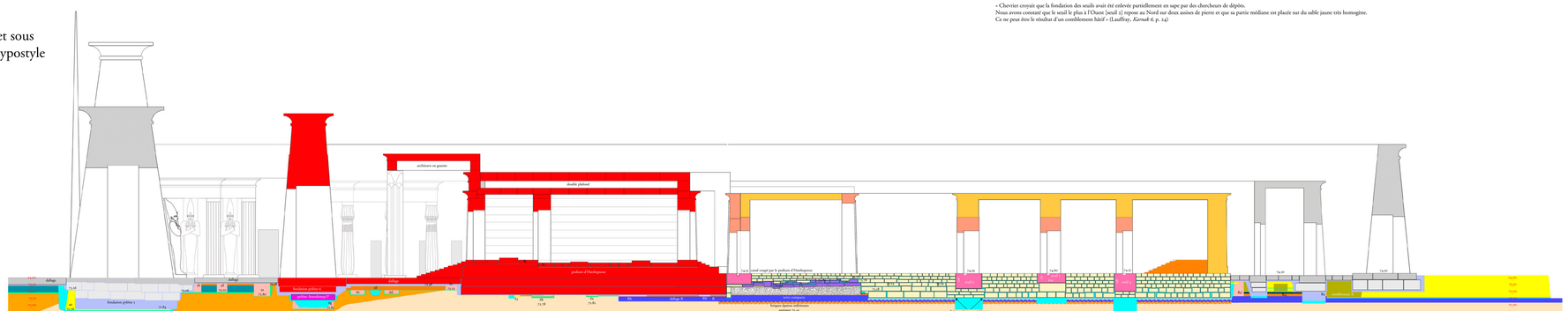

d. Coupe axiale ouest-est sur la chapelle Rouge et les monuments d'Hatshepsout

L'extrémité sud du parement ouest de la clôture C' n'est pas talutée mais verticale de façon à pouvoir y appuyer le pilier osiriaque de S1 : l'appui du pilier osiriaque explique les décalages aux extrémités nord et sud de la face orientale des salles d'Hatshepsout.

Les angles sud-ouest et nord-ouest du radier se développent vers l'ouest de 3 coudées supplémentaires : le vestige de cette fondation du pilier osiriaque a été observé par G. Charloux sous l'angle nord-ouest du podium. L'appui vertical du pilier osiriaque explique que l'extrémité sud de la face orientale des salles d'Hatshepsout soit verticale avec des ressauts et non pas talutée.

Aucune découpe cylindrique pour l'encastrement d'un tore n'existe à l'extrémité sud de la face orientale des salles d'Hatshepsout : cela indique qu'aucun tore d'angle n'existait aux angles de la clôture construite au pourtour du radier calcaire. L'absence de tore s'explique par la présence du pilier osiriaque qui, en fort débord sur le parement ouest de la clôture C', rendait invisible l'angle sud-ouest de cette clôture C'.



5 Parement intérieur vertical du côté ouest de la clôture C

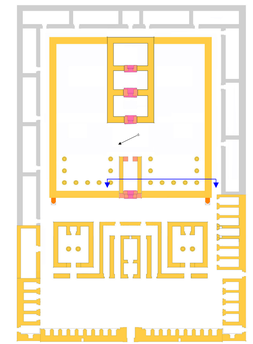







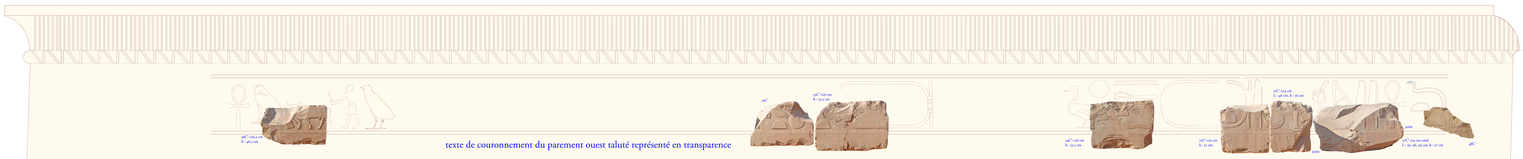

niveau du sommet des salles d'Hatshepsout :: – 15 coudées au dessus de +74.00

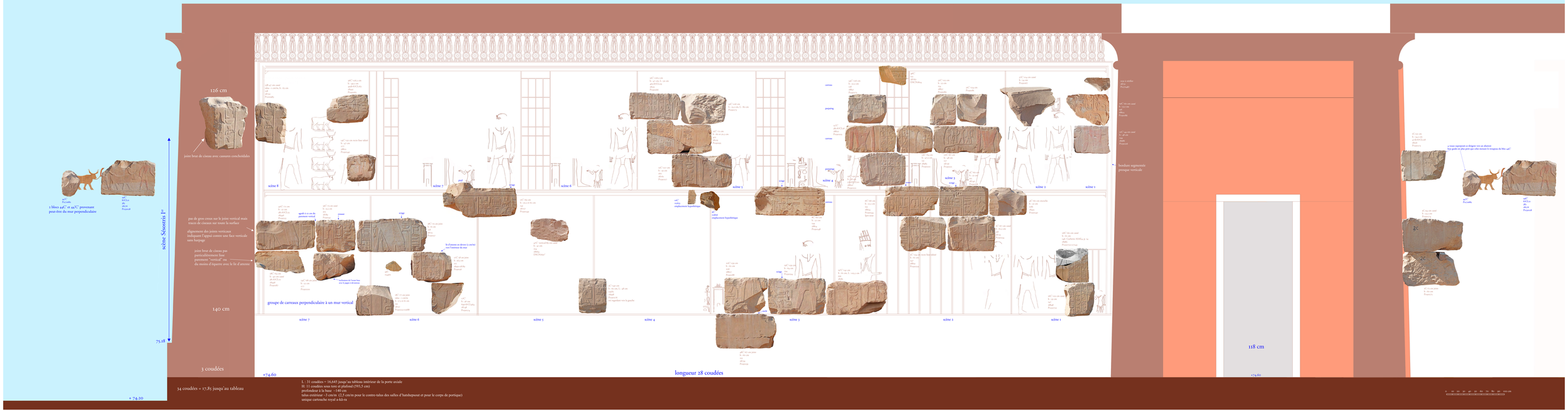

6 Parement extérieur vertical de la façade ouest de la chapelle M encastrée sous la chapelle R

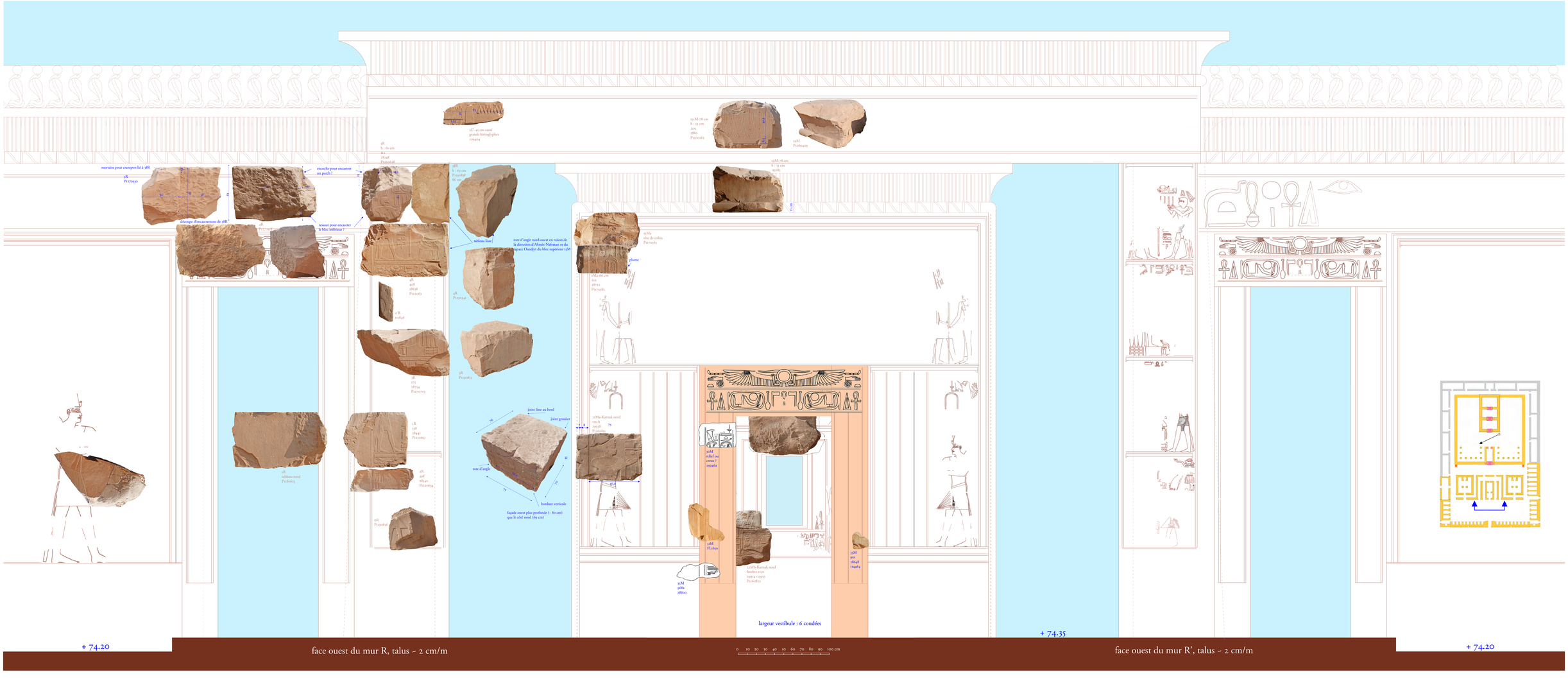

7a Parement extérieur vertical de la façade est de la chapelle M encastrée sous la chapelle R

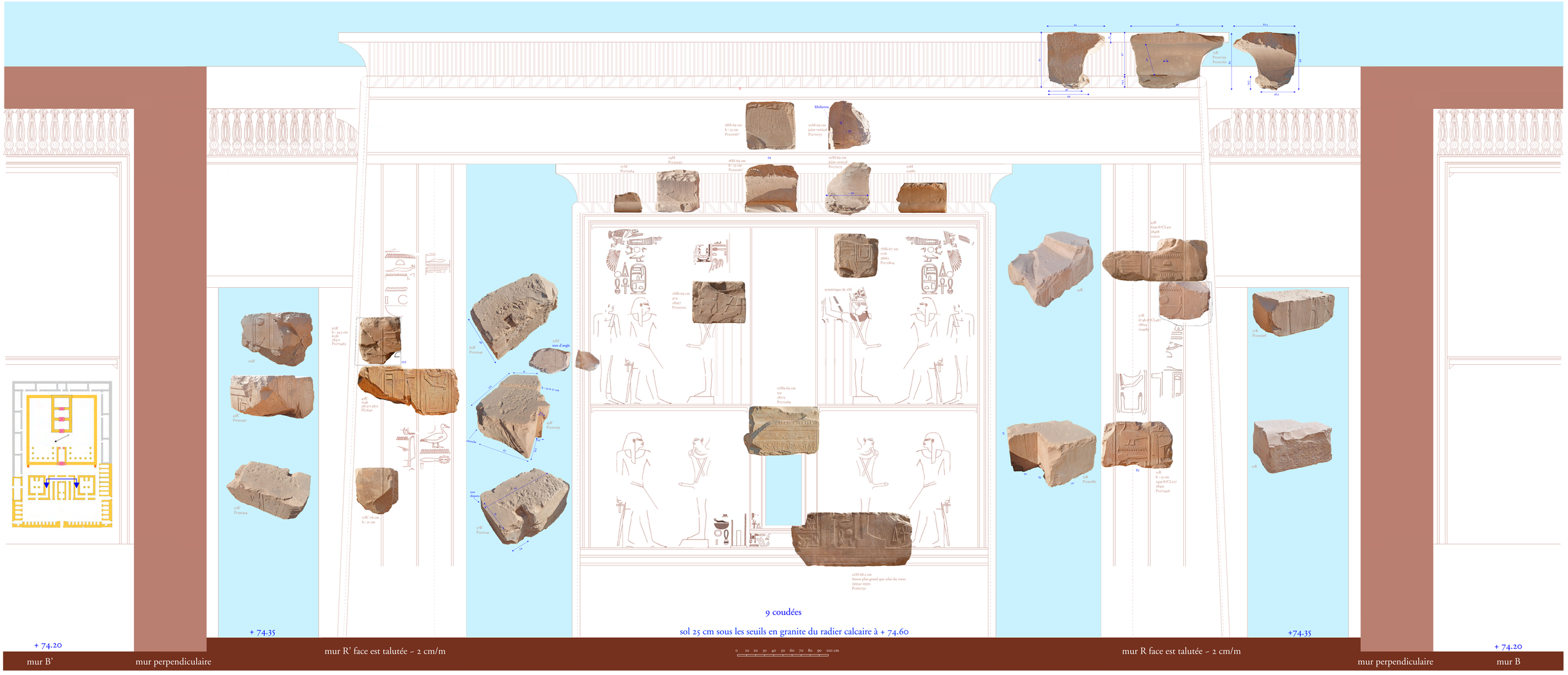

7b **Parement intérieur vertical de la façade est de la chapelle M encastrée sous la chapelle R**

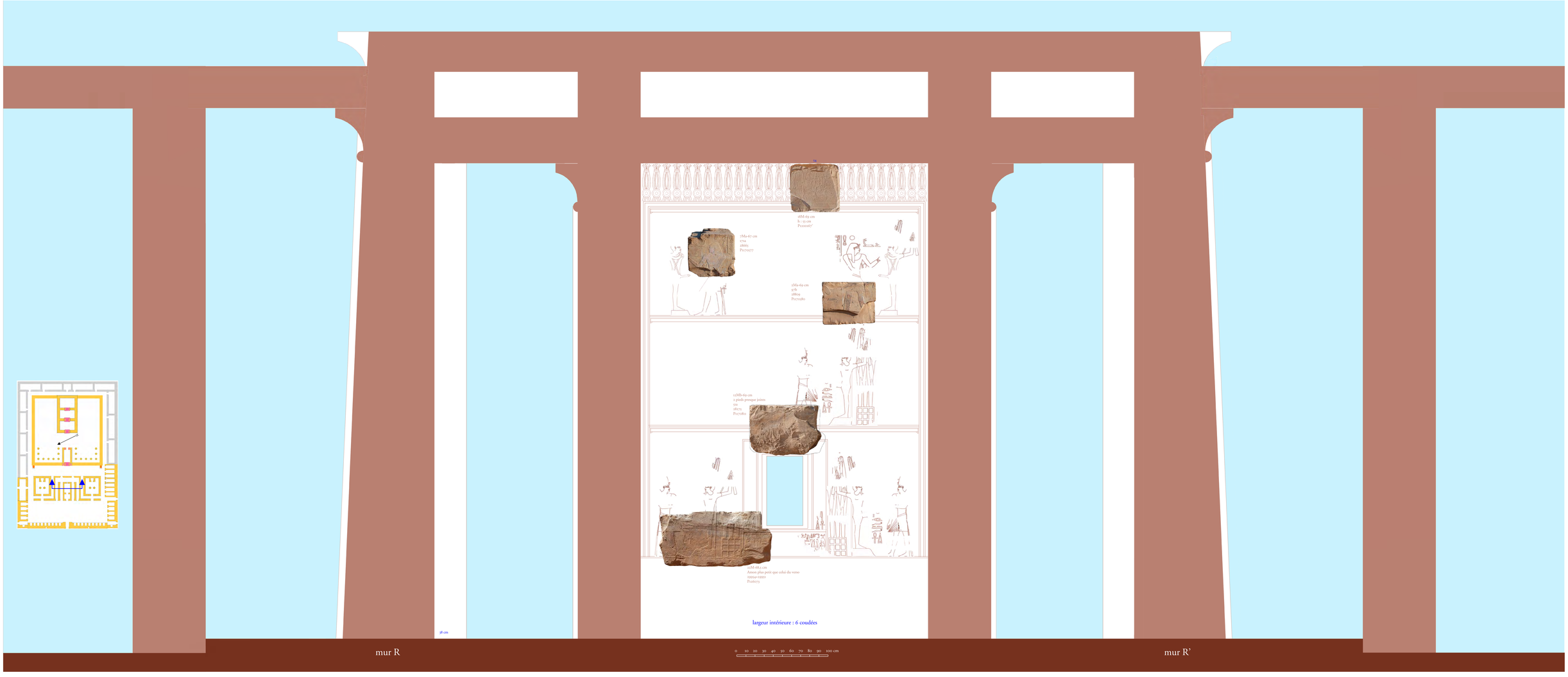

7c **Parement ouest vertical de la porte intérieure de la chapelle M encastrée sous la chapelle R**

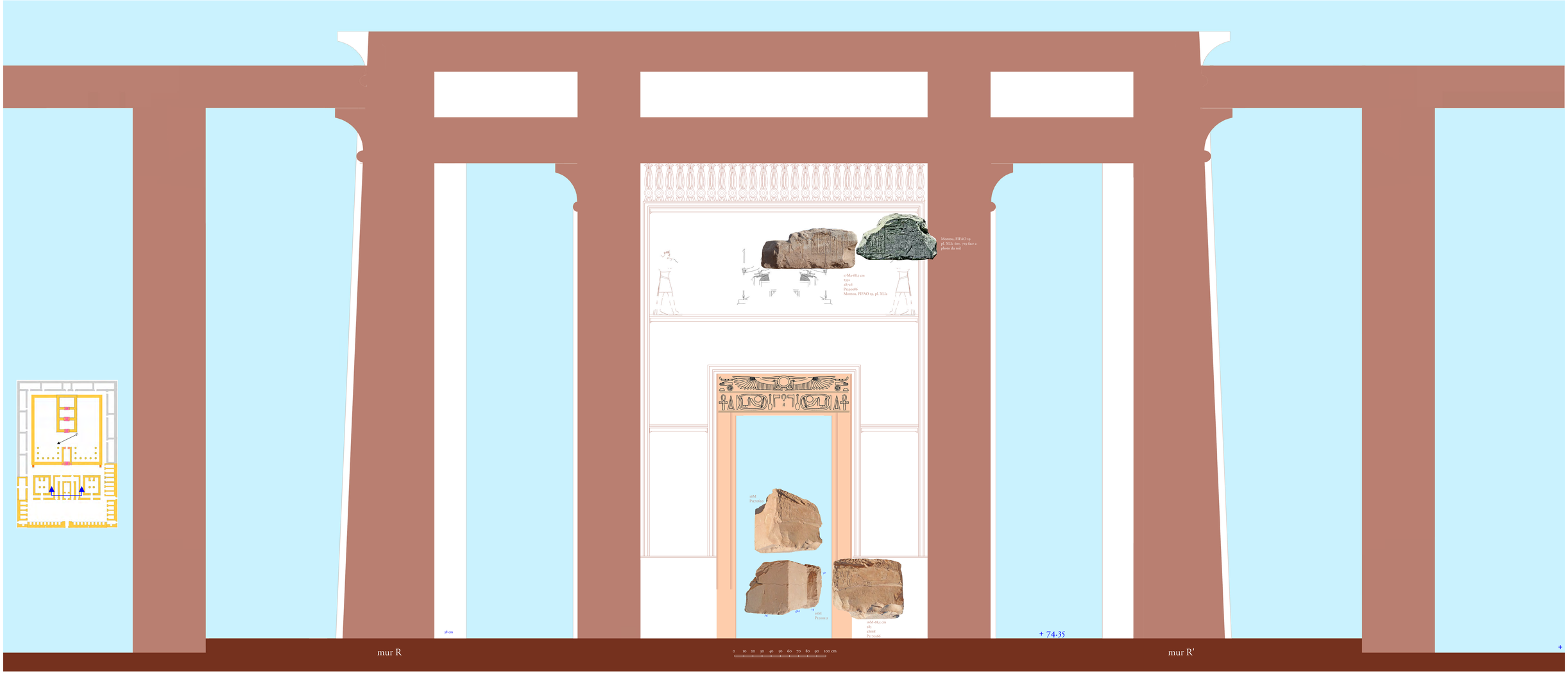

7d Parement est vertical de la porte intérieure de la chapelle M encastrée sous la chapelle R



8 Parement extérieur vertical du côté nord de la chapelle M encastrée sous la chapelle R



9 Parement intérieur vertical du côté nord de la chapelle M encastrée sous la chapelle R

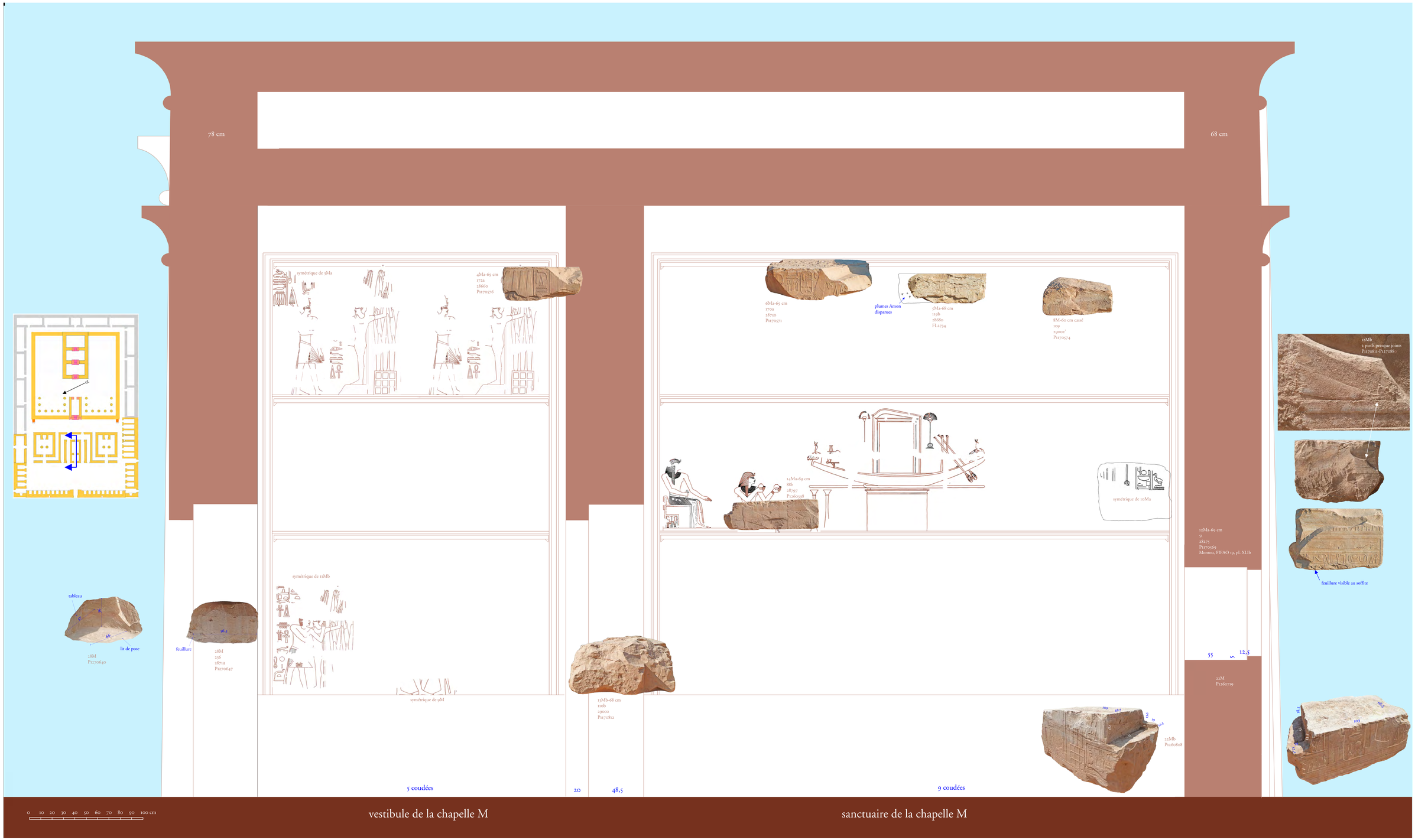

10 Parement extérieur vertical du côté sud de la chapelle M encastrée sous la chapelle R

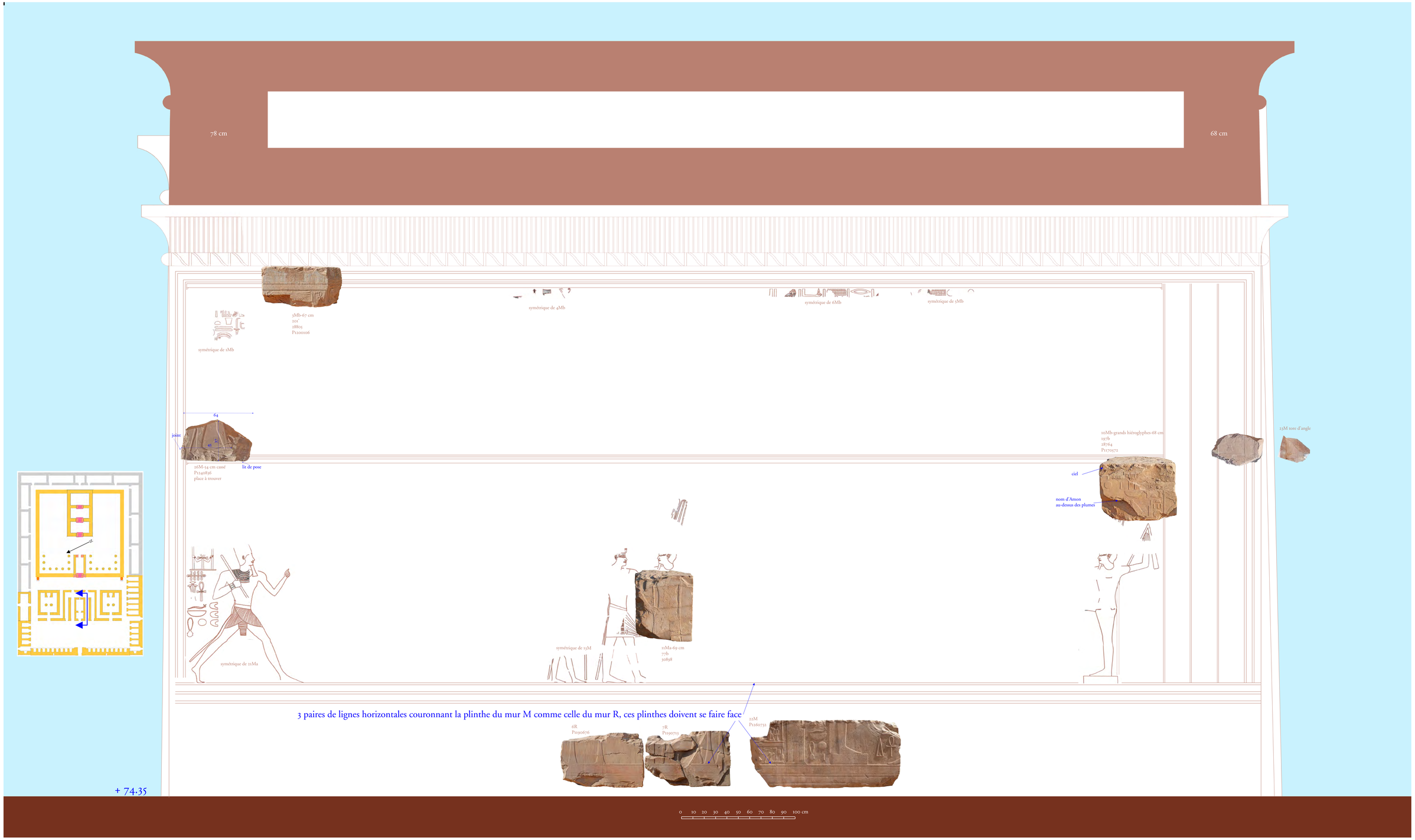

11 Parement intérieur vertical du côté sud de la chapelle M encastrée sous la chapelle R

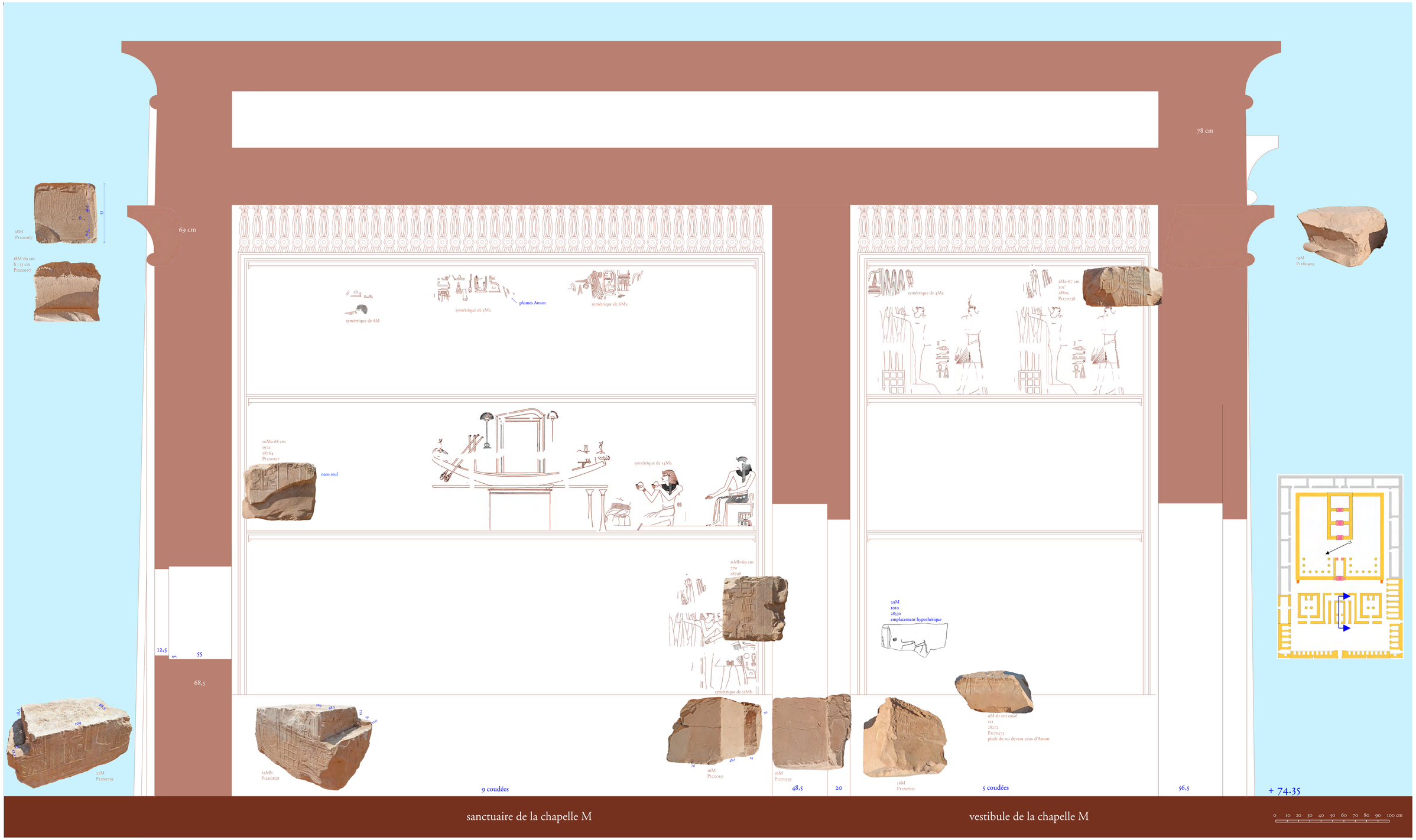

12 Parement extérieur taluté du côté nord R de la chapelle de la barque

voir *compléments* n° 1, 5, 49, 50 et 51



13 Parement intérieur vertical du côté nord R de la chapelle de la barque

voir *compléments* n° 52 et 53



14 Parement extérieur taluté du côté sud R' de la chapelle de la barque

voir *compléments* n° 54

tableaux 2 coudées

L : ~ 19 coudées, h : 11 coudées sous plafond

+ 74.35

15 Parement intérieur vertical du côté sud R’ de la chapelle de la barque

voir *compléments* n° 3 et 55



16 **Parement extérieur de la façade ouest du sanctuaire de la barque M+R encastrée entre les murs B+D**

voir compléments n° 7, 9 et 56

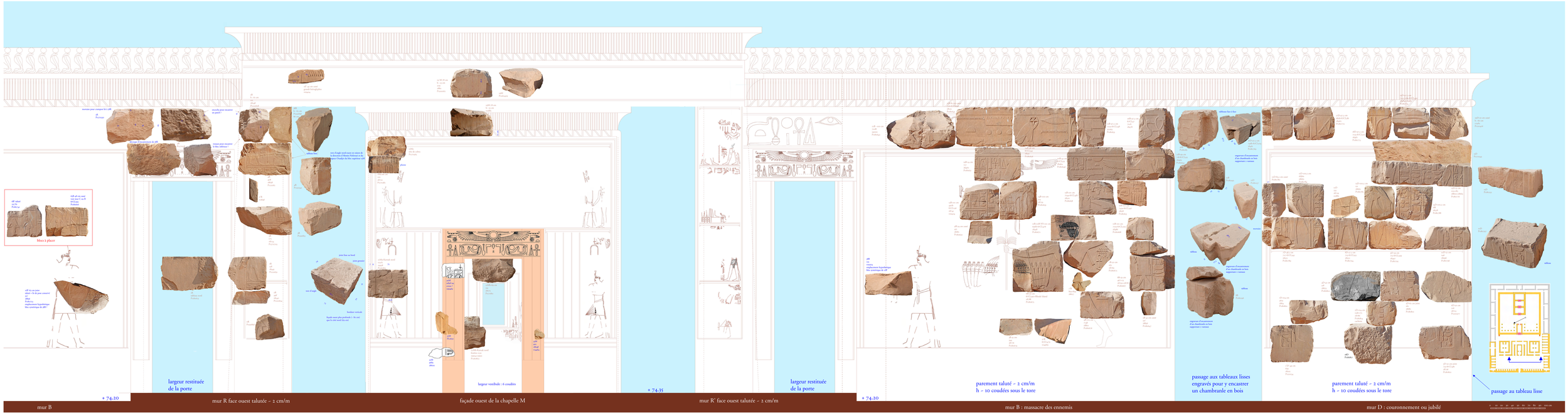

17 Parement intérieur de la façade ouest du sanctuaire de barque M+R encastrée entre les murs B+D

voir compléments n° 57 et 58

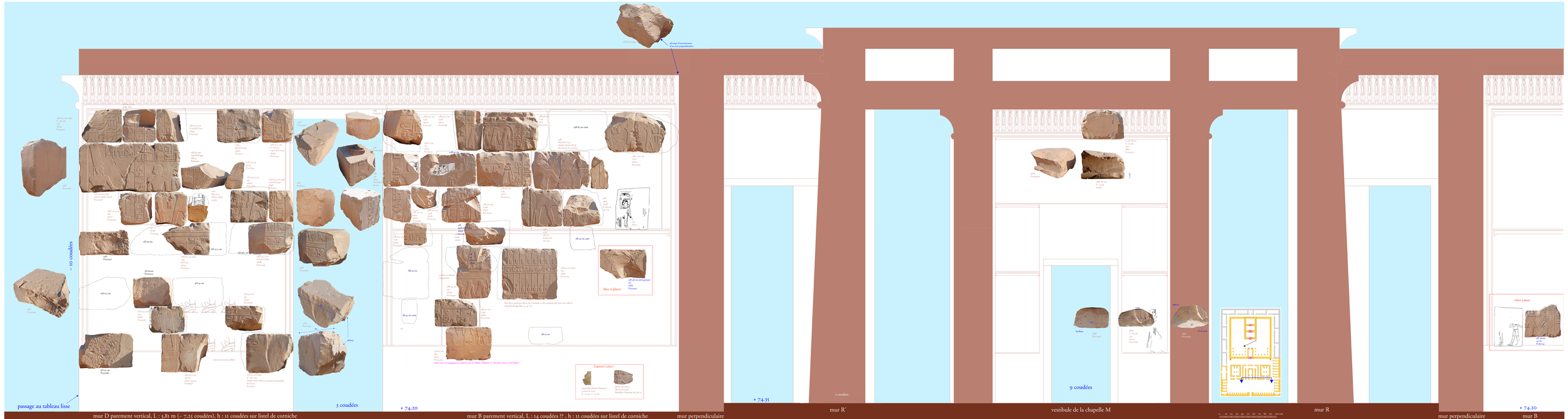

18 Façade est des chapelles R+M et coupe nord-sud sur la chapelle E+H et la grande chapelle d'Amon G5

voir compléments n° 11

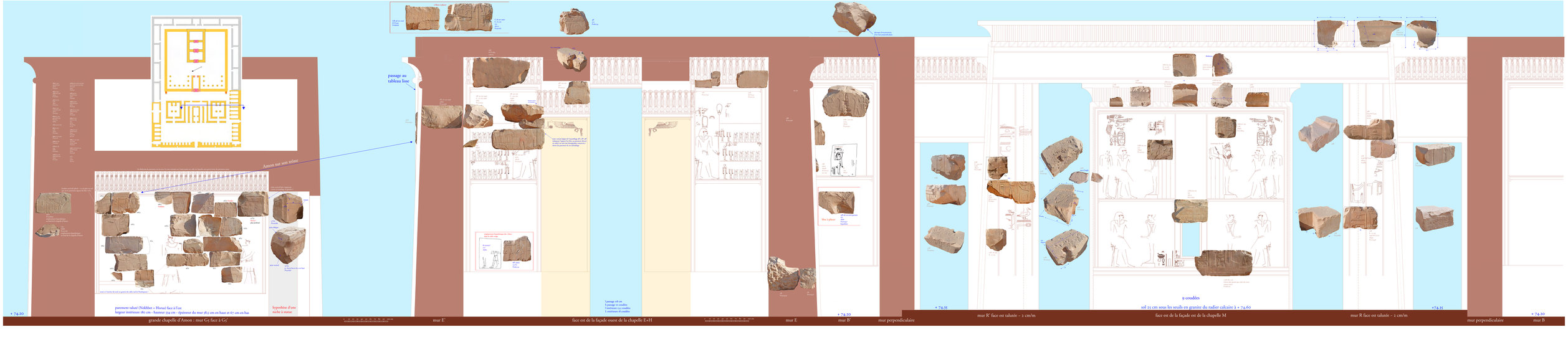

19a Parement extérieur vertical de la façade ouest de la chapelle E+H et parement extérieur taluté de son côté sud

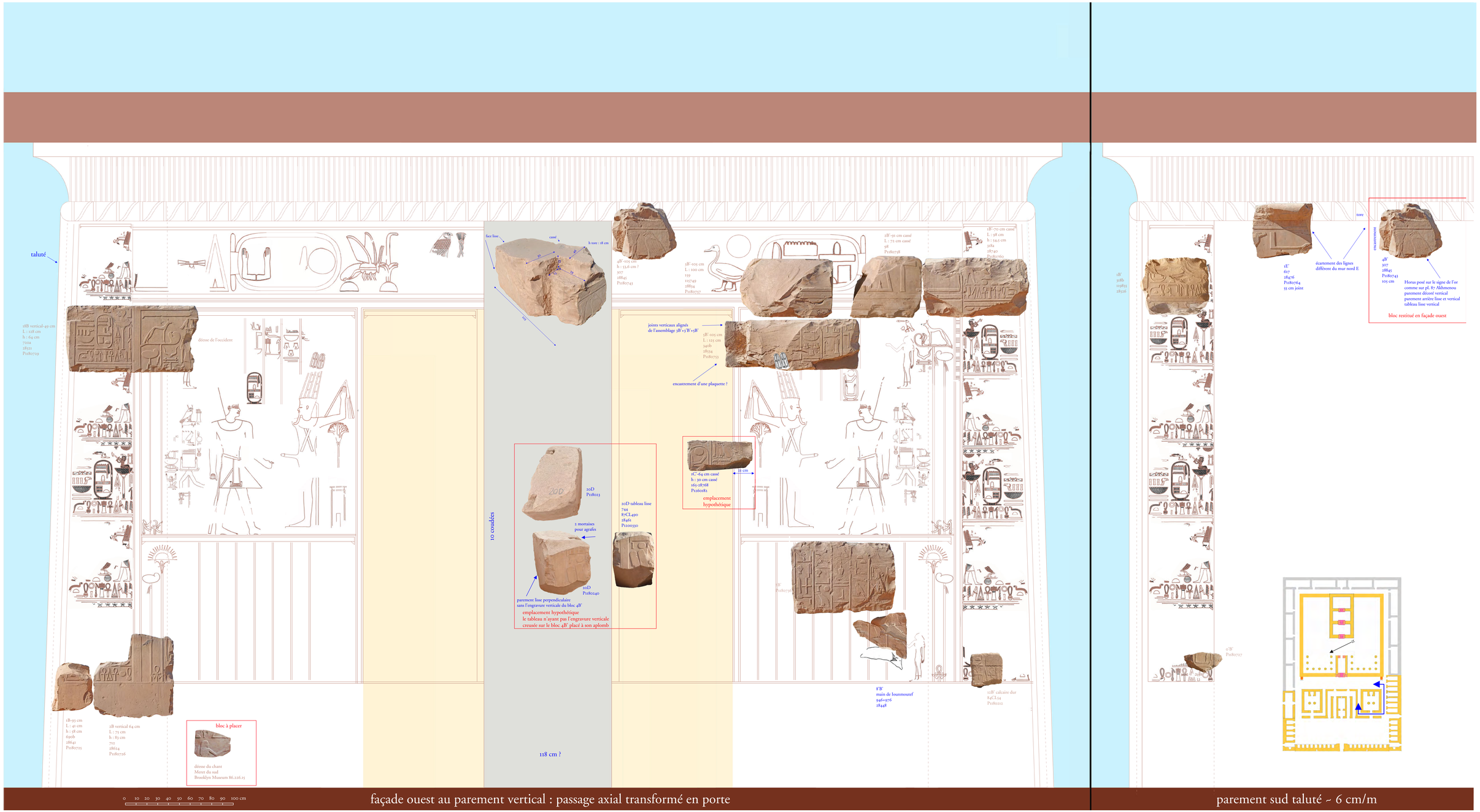

façade ouest au parement vertical : passage axial transformé en porte

parement sud taluté ~ 6 cm/m

19b Parement extérieur taluté du côté nord de la chapelle E+H

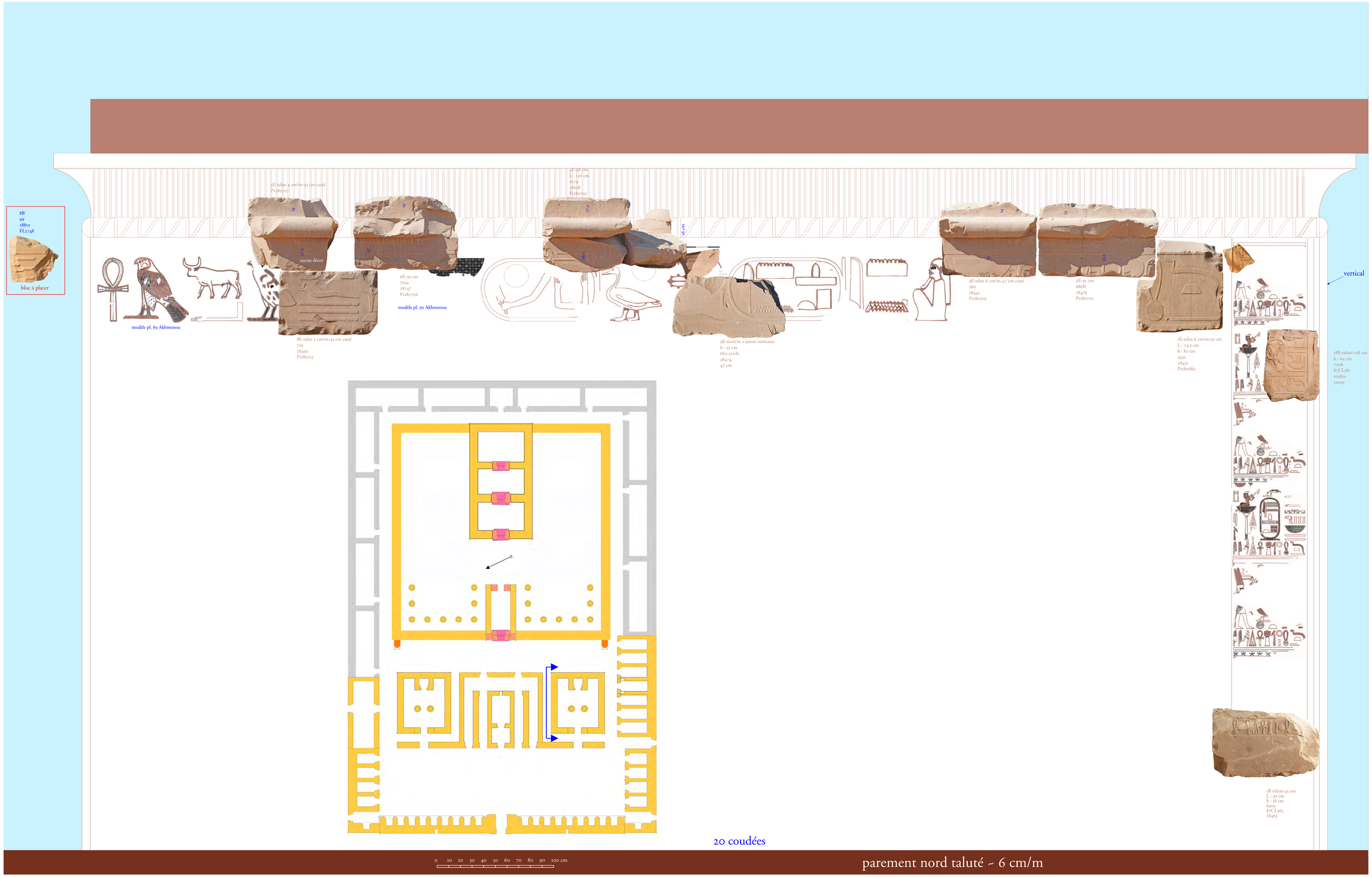

20a Parement intérieur vertical du côté nord de la chapelle E+H

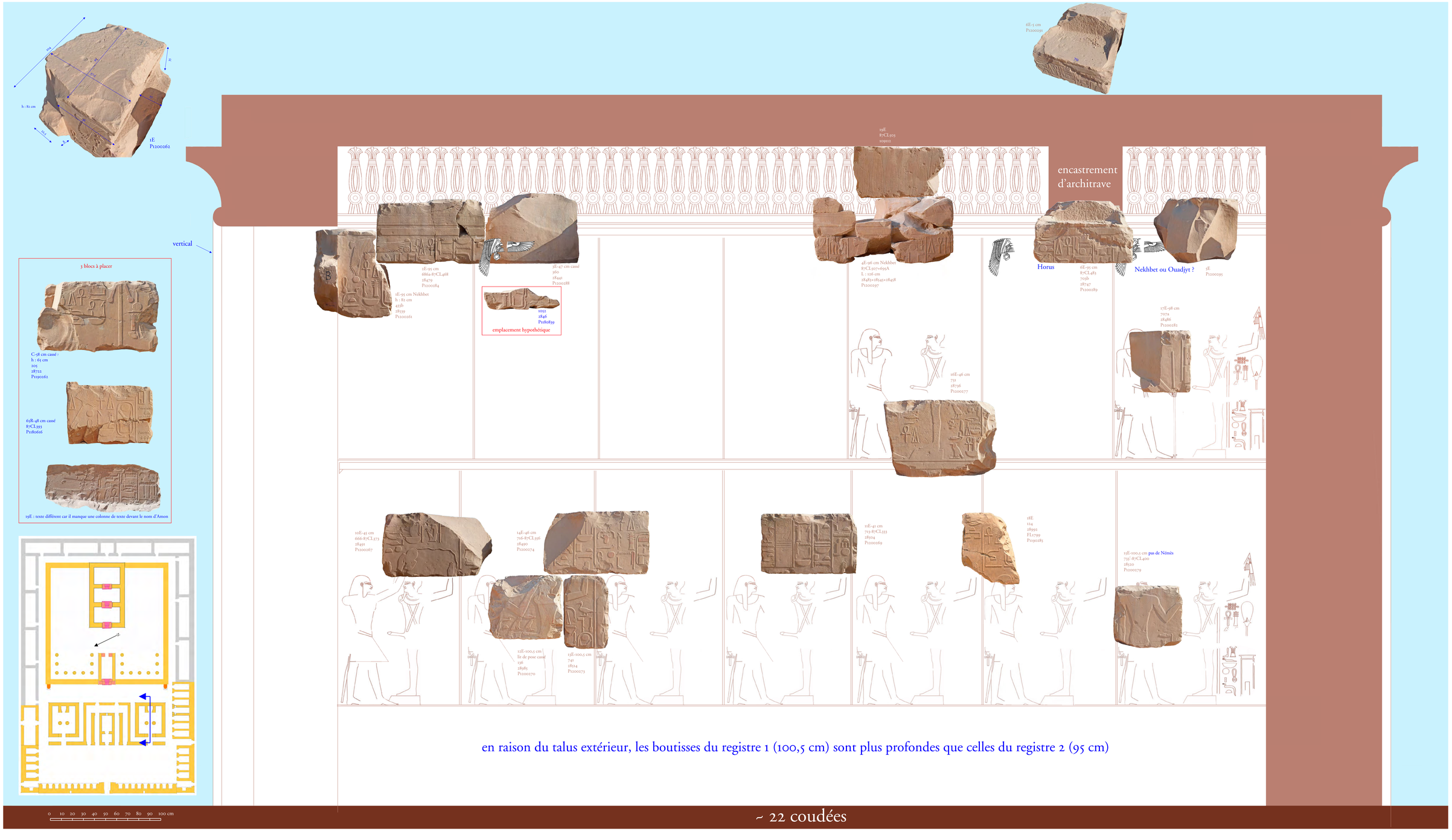

20b Parement intérieur vertical de la façade ouest de la chapelle E+H

voir *compléments* n° 11

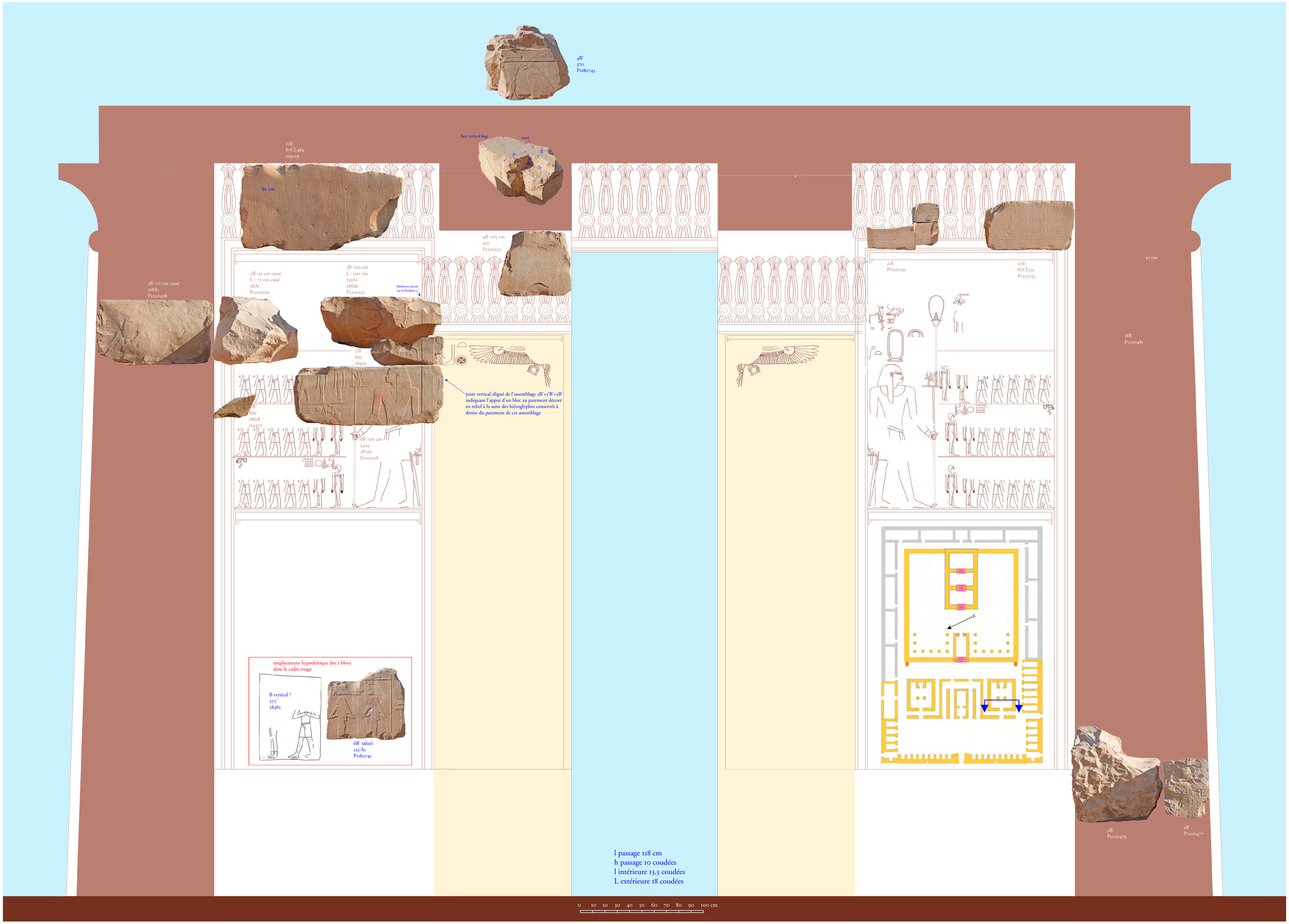

21a Porte du mur J aux deux parements verticaux

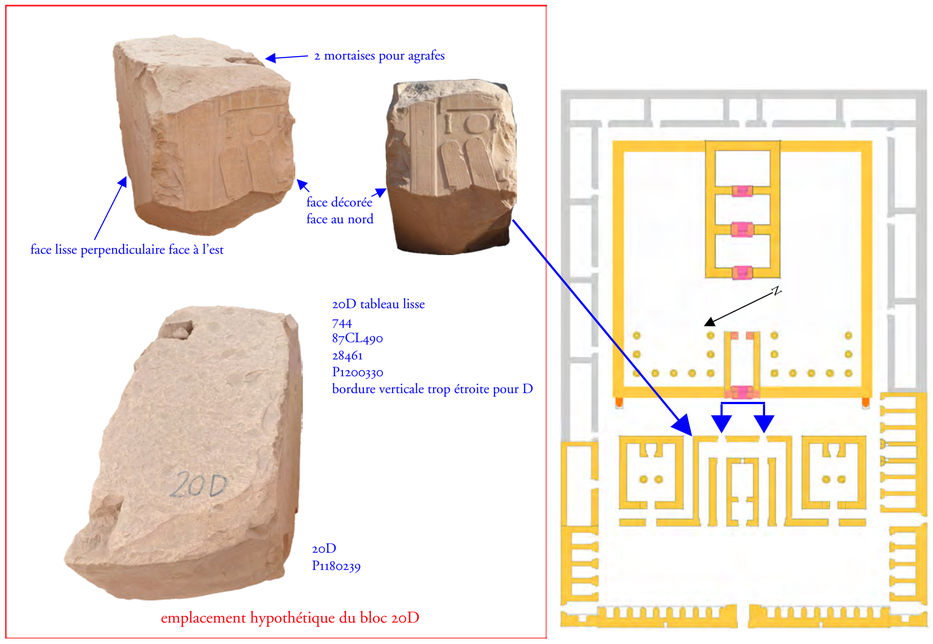



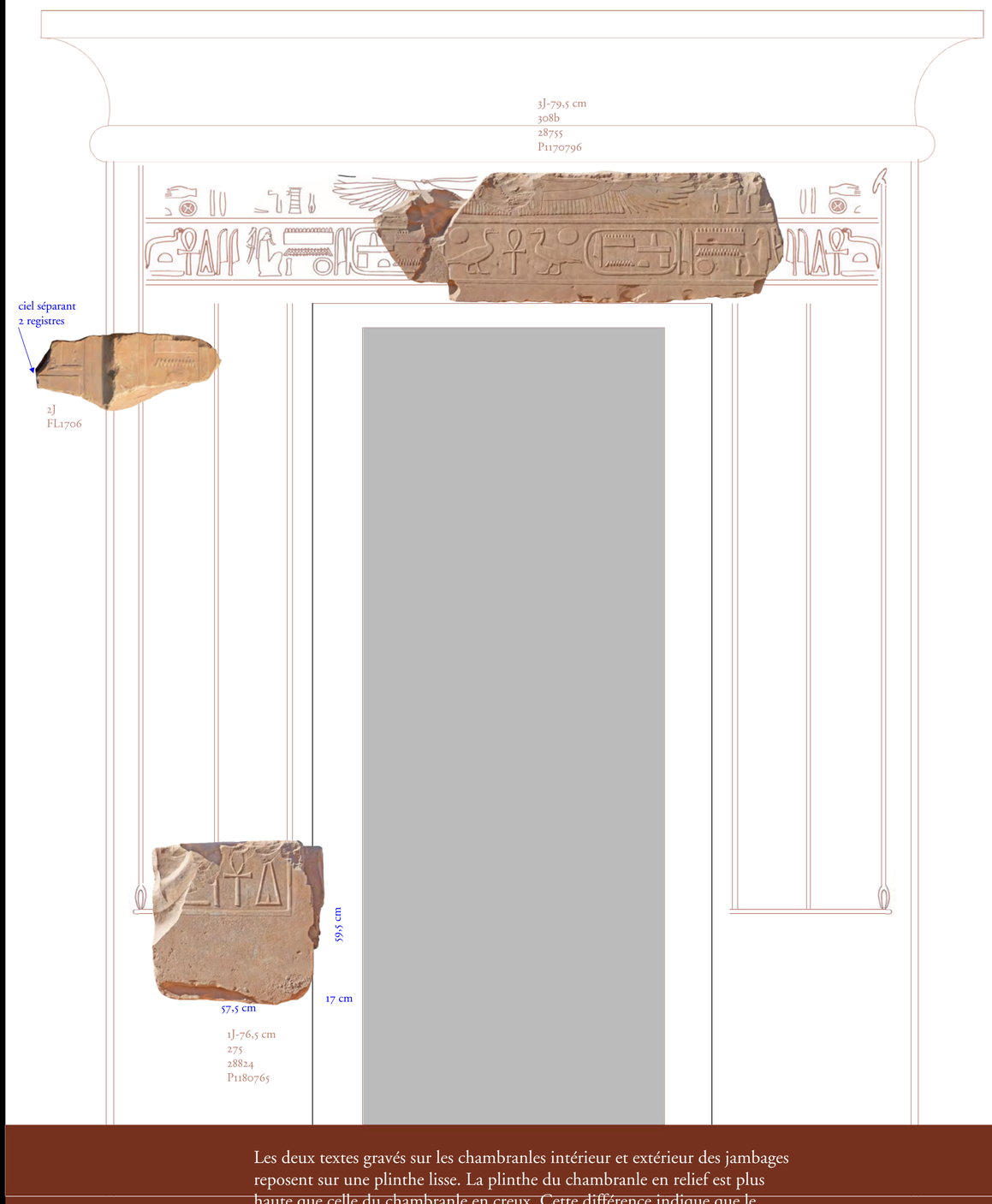

Les deux textes gravés sur les chambranles intérieur et extérieur des jambages reposent sur une plinthe lisse. La plinthe du chambranle en relief est plus haute que celle du chambranle en creux. Cette différence indique que le niveau du sol est plus élevé sous le décor en relief que sous celui en creux.

21b Porte du mur J aux deux parements verticaux

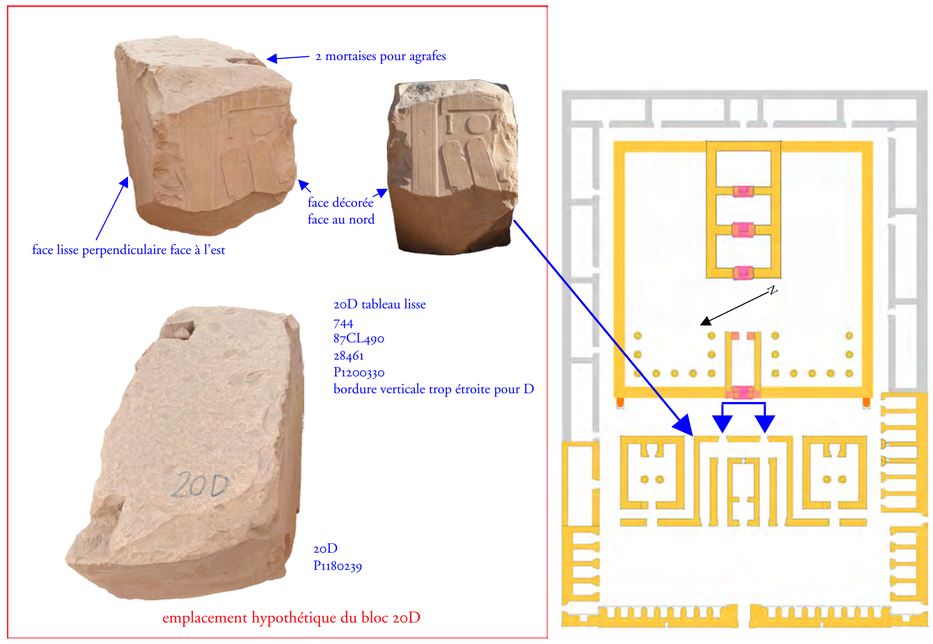

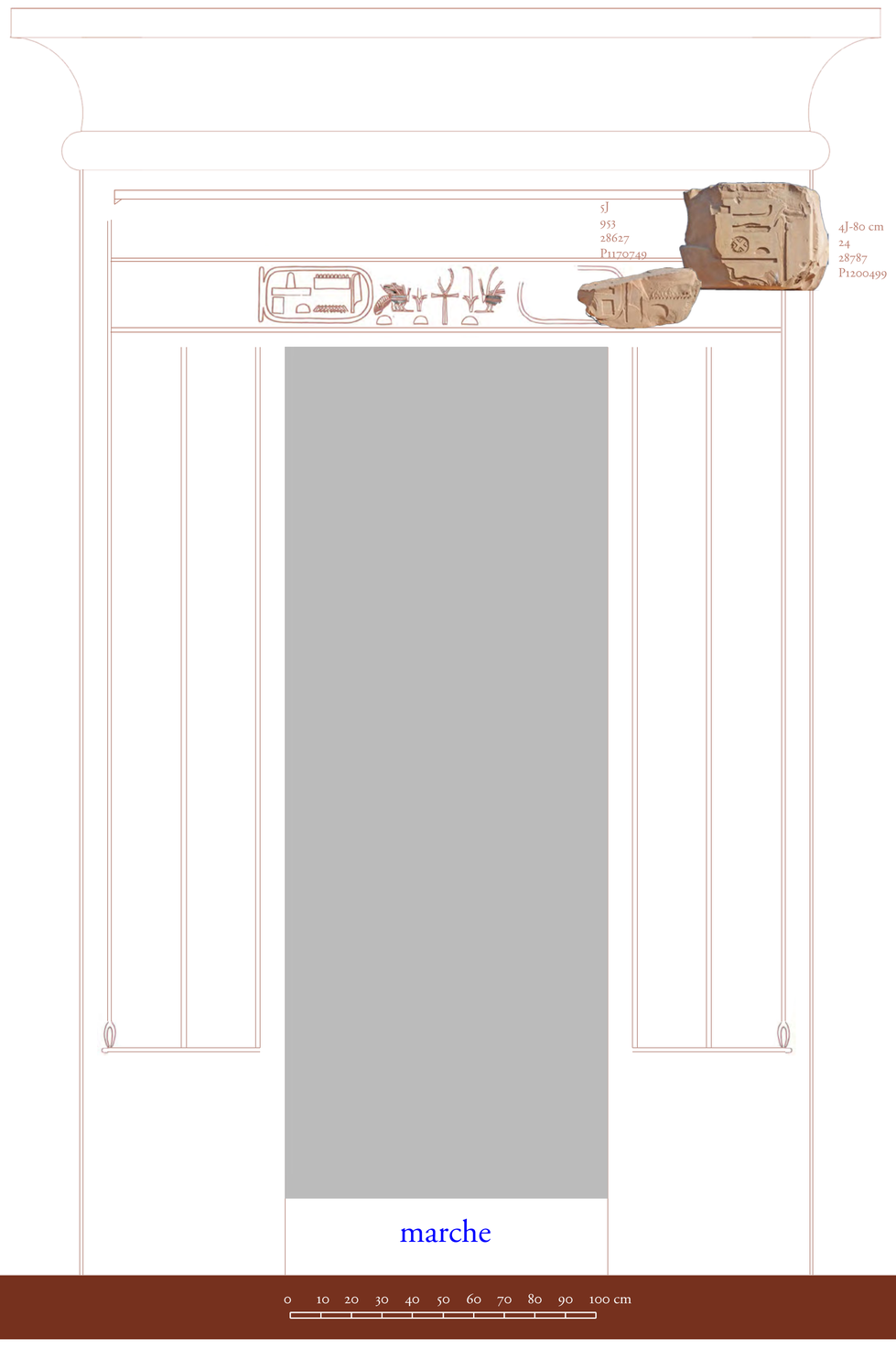



22 Présentation des dépliants 23, 24 et 25 montrant l'ancêtre du 6e pylône

23 Parement est du môle sud S du pylône



24 Porte axiale du pylône



25 Parement est du môle nord N du pylône

23 Parement est du môle sud S du pylône (haut) et déroulé des parements de ses niches (bas : voir les dépliants 23a à 23o)

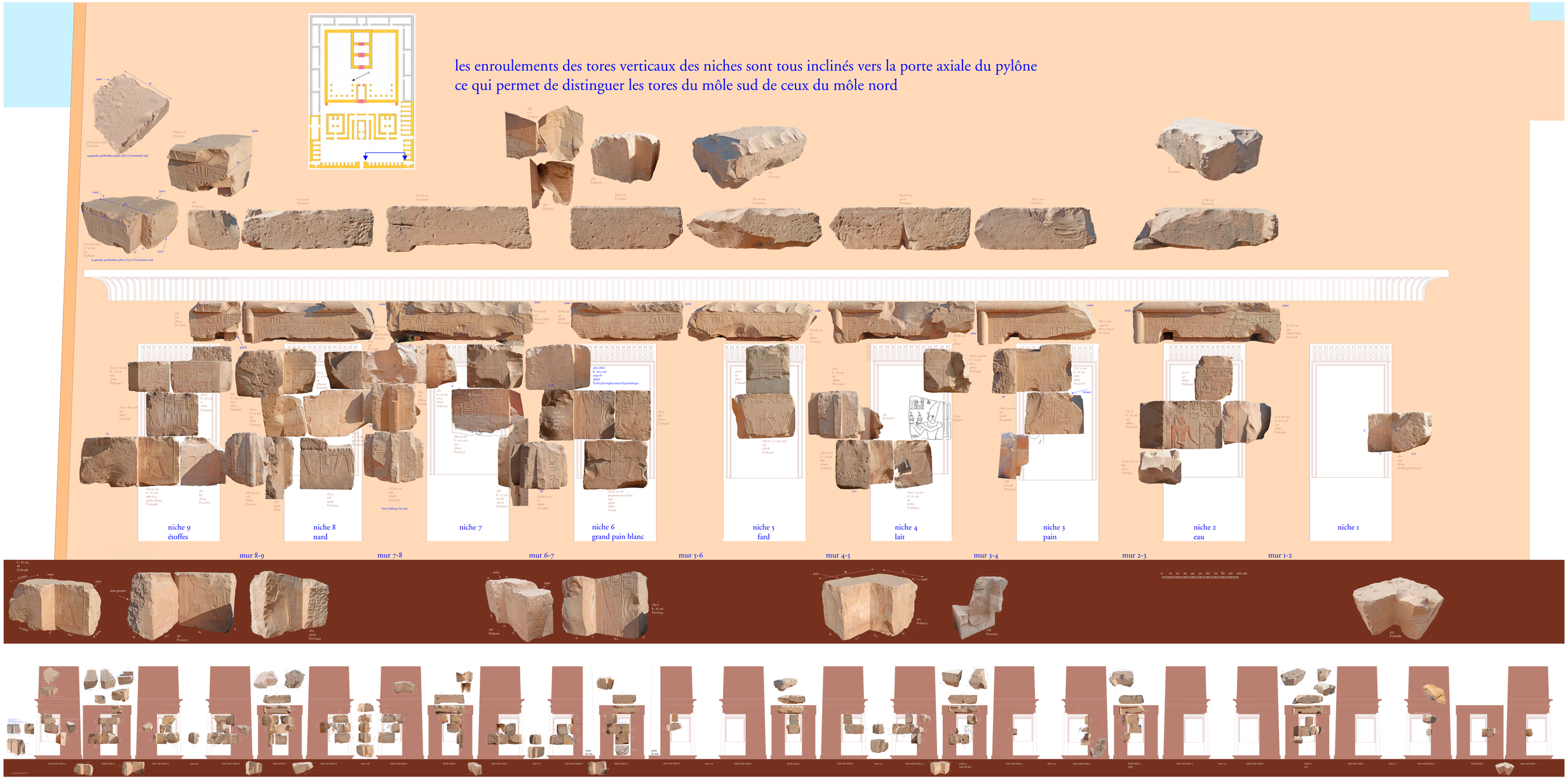

23a Môle sud : parements de la niche 9

voir *compléments* n° 13, 14 et 59





1N1
h : 64 cm
L : 95 cm
Ø 10re 10 cm au lieu de 12 cm pour les linteaux
3171
P170737

1N1
h : 64 cm
P190346

le bloc 1N1 diffère des niches :
- diamètre du tore inférieur : 10 au lieu de 13 cm
- pas d'enroulement du tore
- écartement différent du tore par rapport au chambranle
- tableau extérieur aussi profond 22 cm que dans 2N1, côté droit de la niche 1



côté nord niche 9



fond niche 9



côté sud niche 9

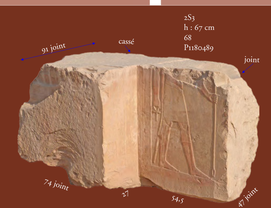



23b Môle sud : mur séparant les niches 8 et 9

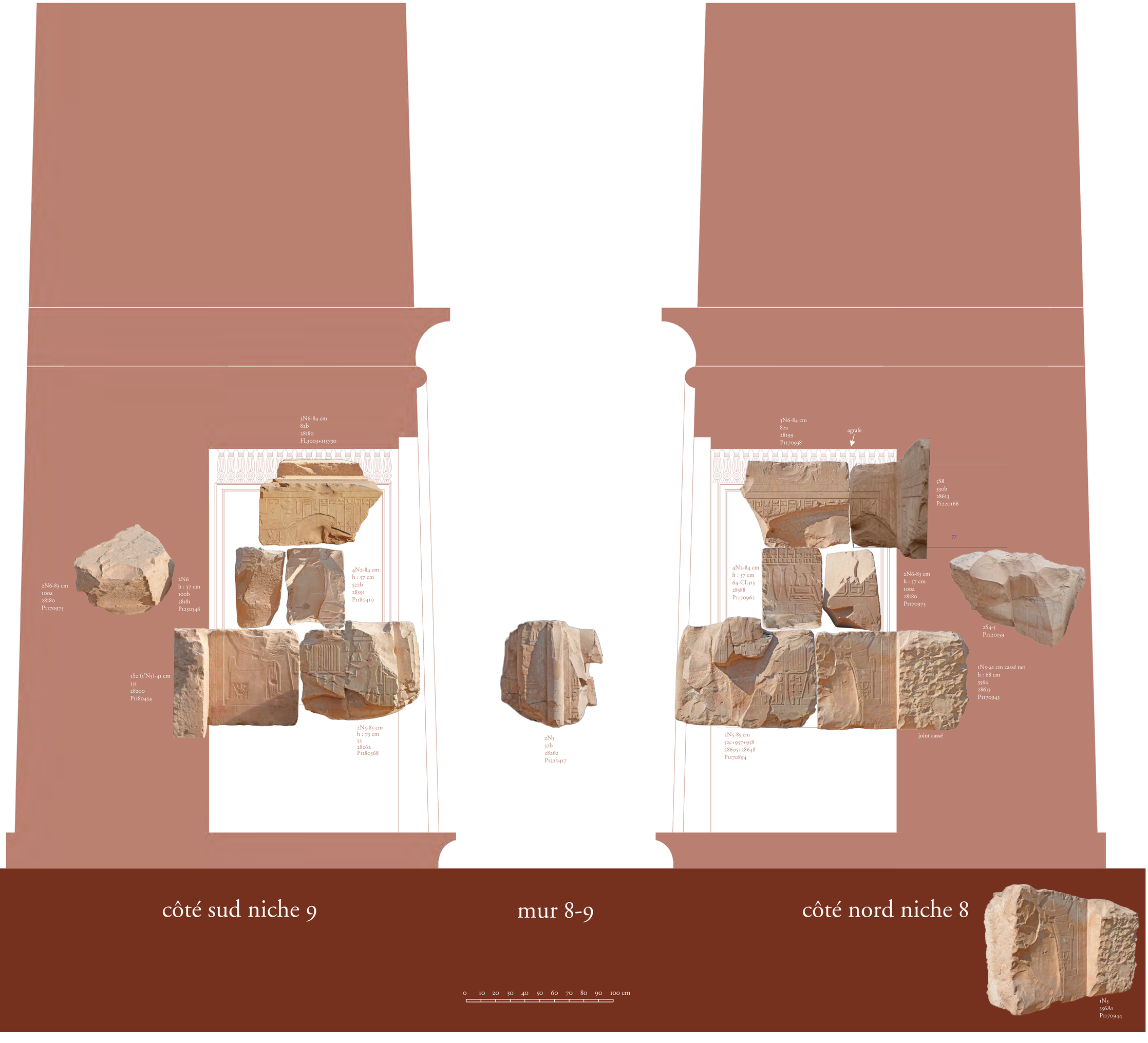

23c Môle sud : parements de la niche 8

voir *compléments* n° 15 et 60

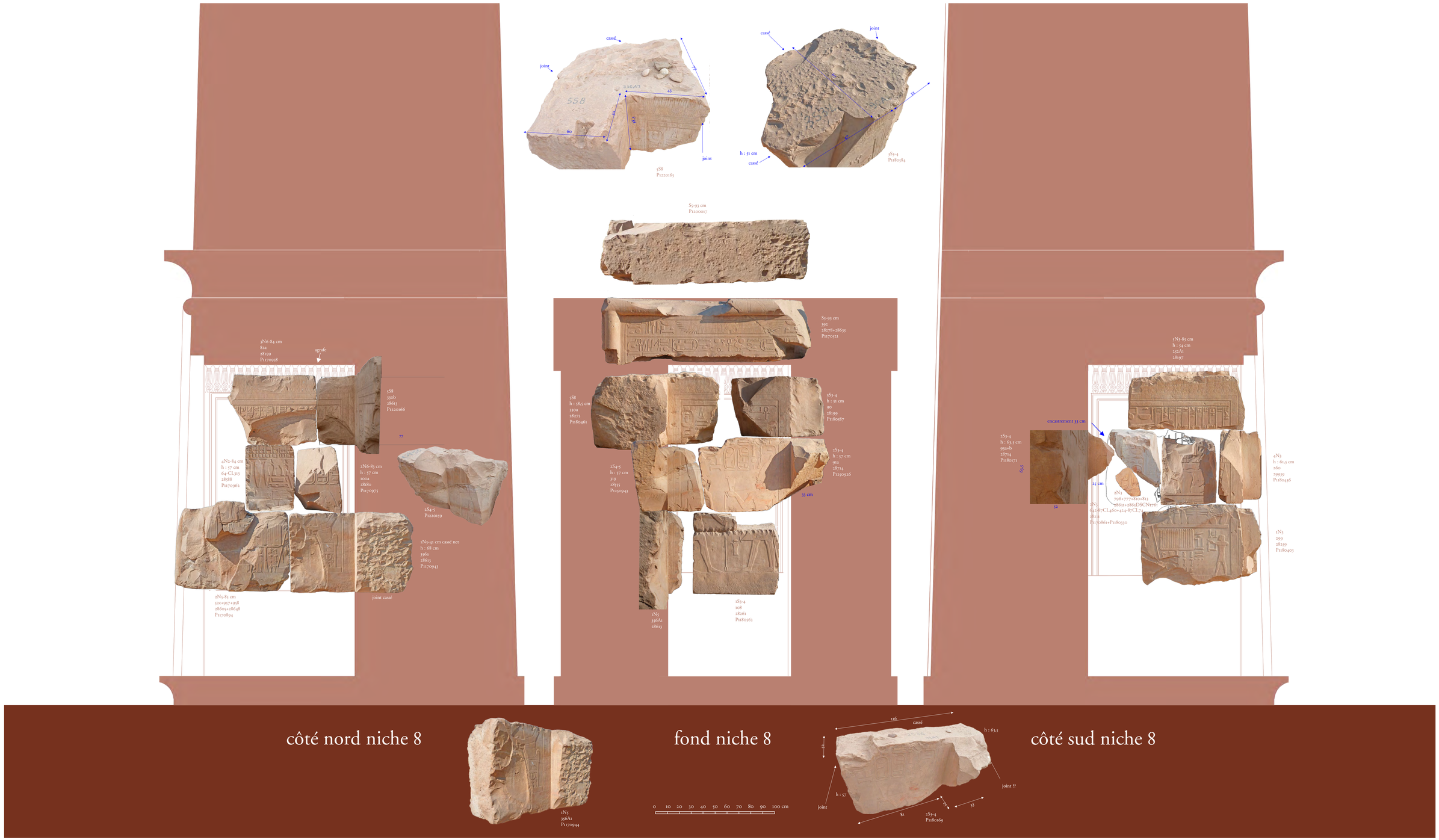

23d Môle sud : mur séparant les niches 7 et 8

voir *compléments* n° 15 et 17

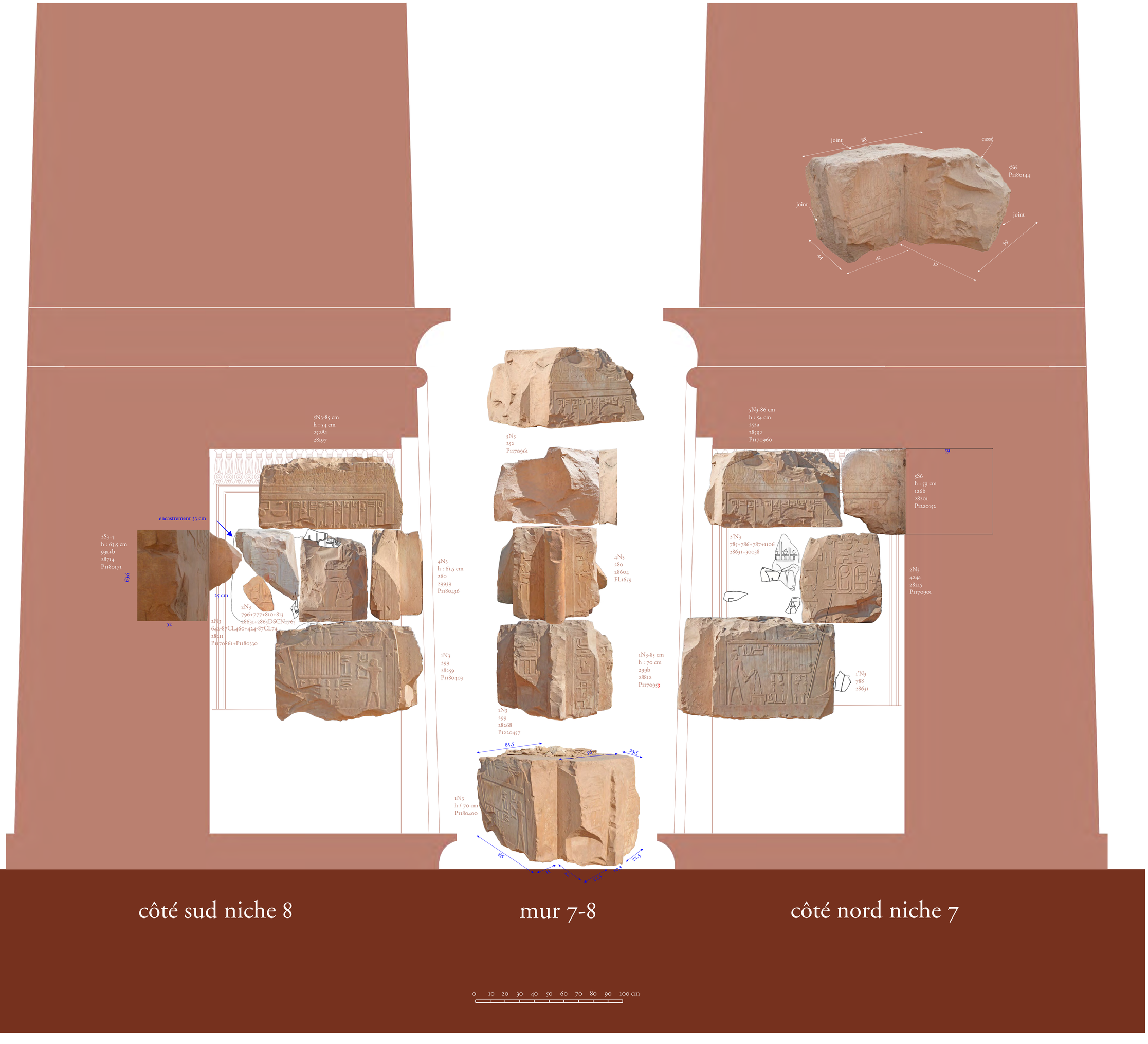

23e Môle sud : parements de la niche 7

voir *compléments* n° 17



23f Môle sud : mur séparant les niches 6 et 7

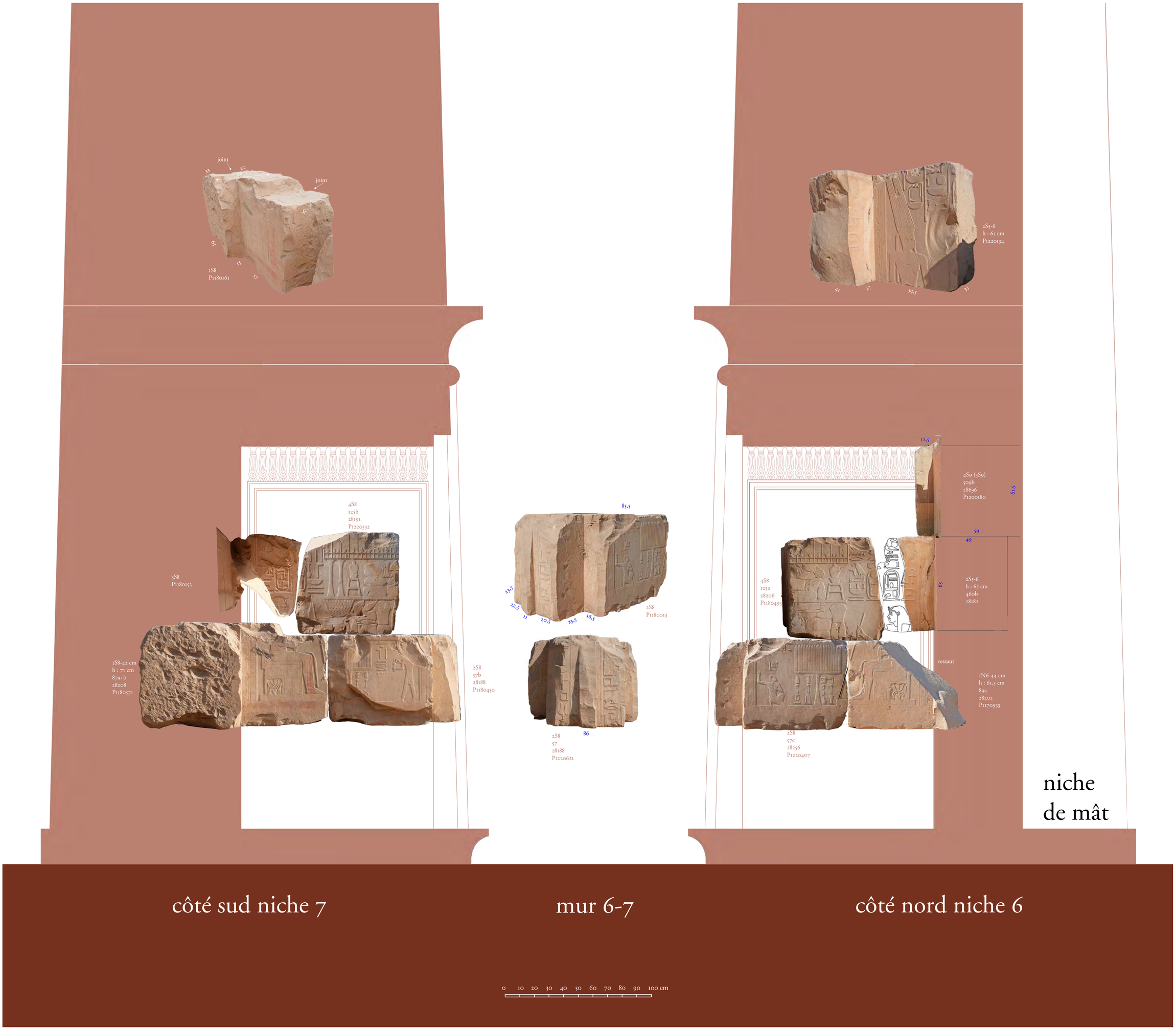

23g Môle sud : parements de la niche 6

voir *compléments* n° 19, 20 et 61

23h Môle sud : mur séparant les niches 5 et 6

23i Môle sud : parements de la niche 5

voir *compléments* n° 22

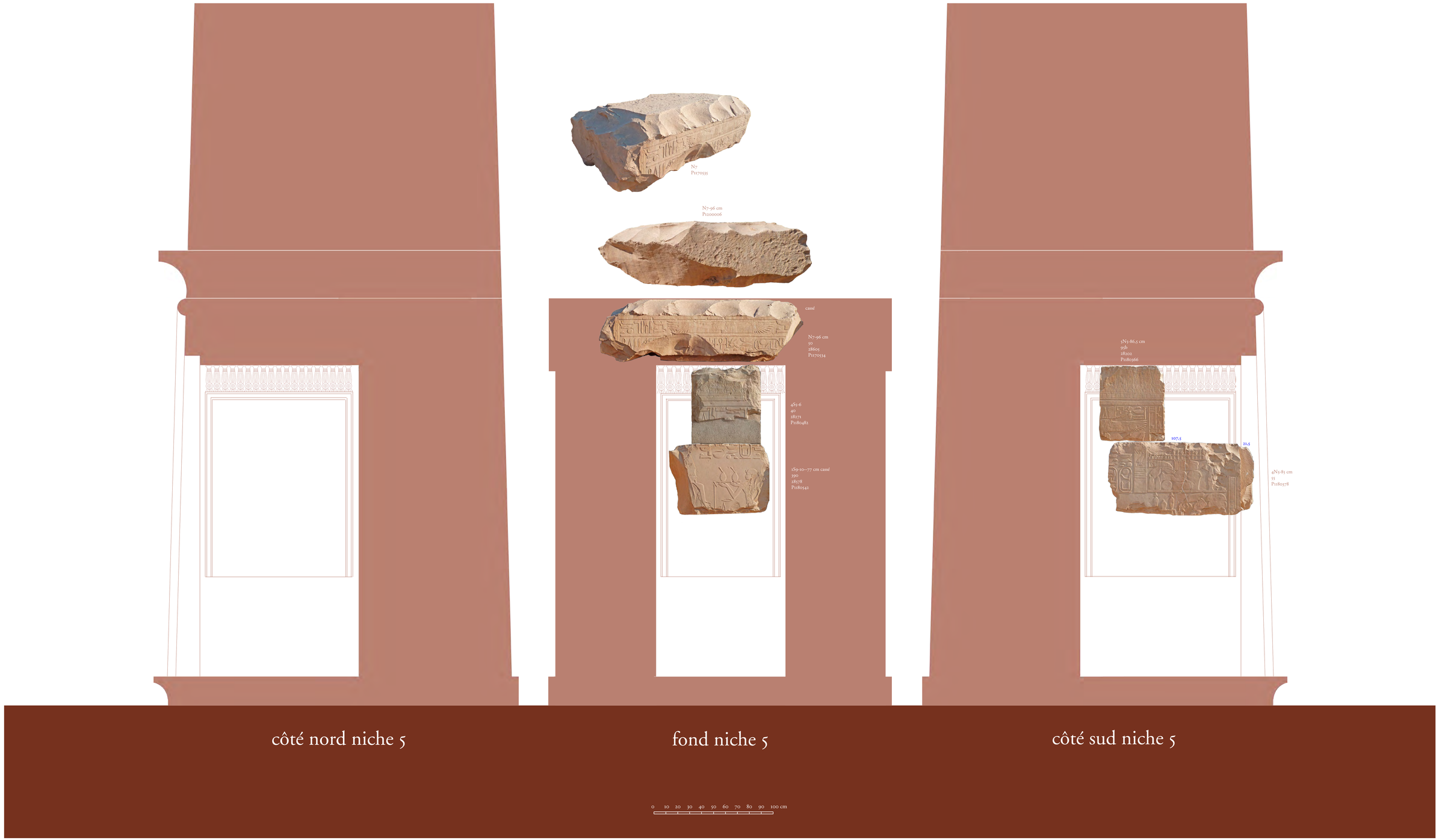

23j Môle sud : mur séparant les niches 4 et 5

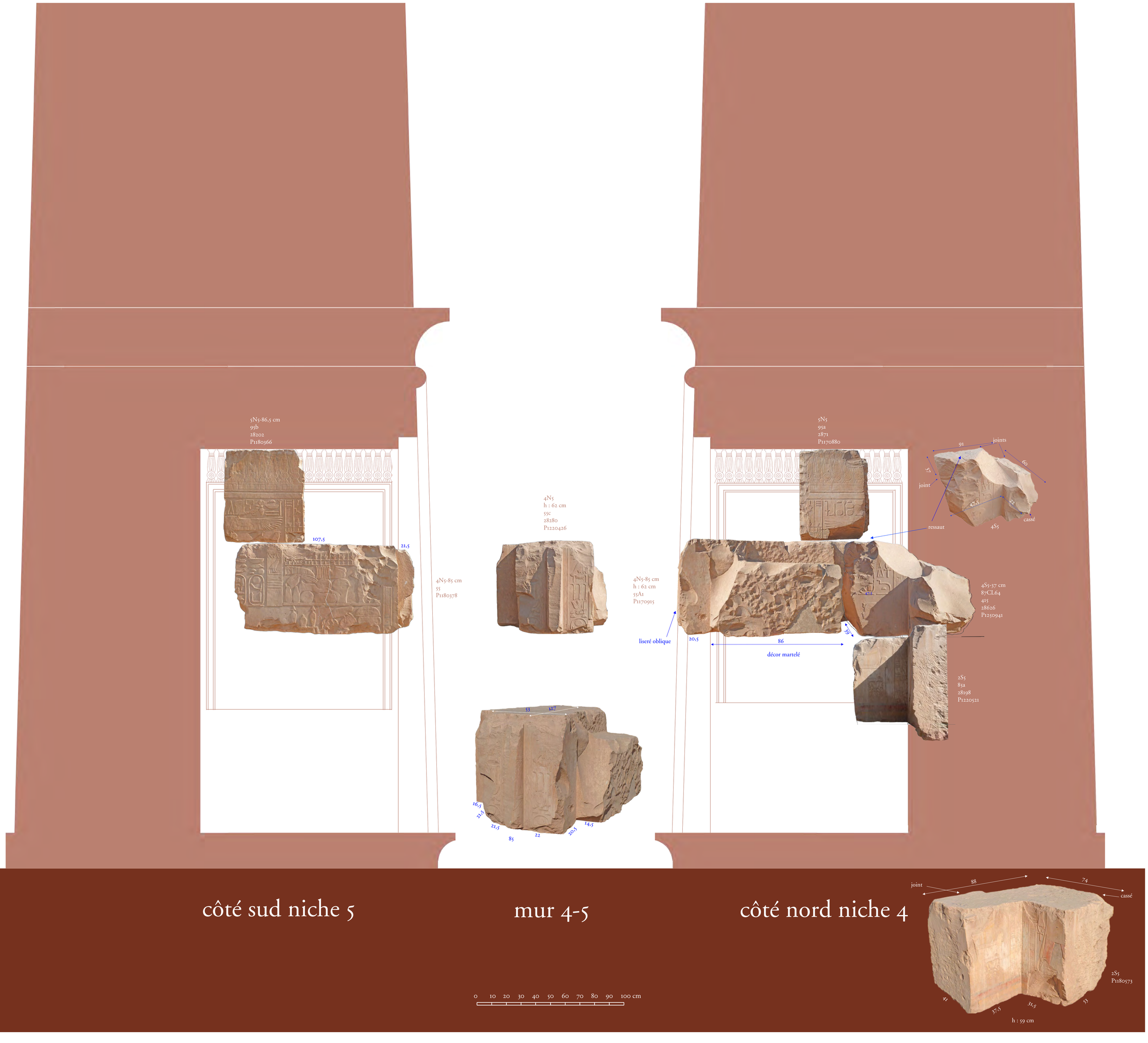

23k Môle sud : parements de la niche 4

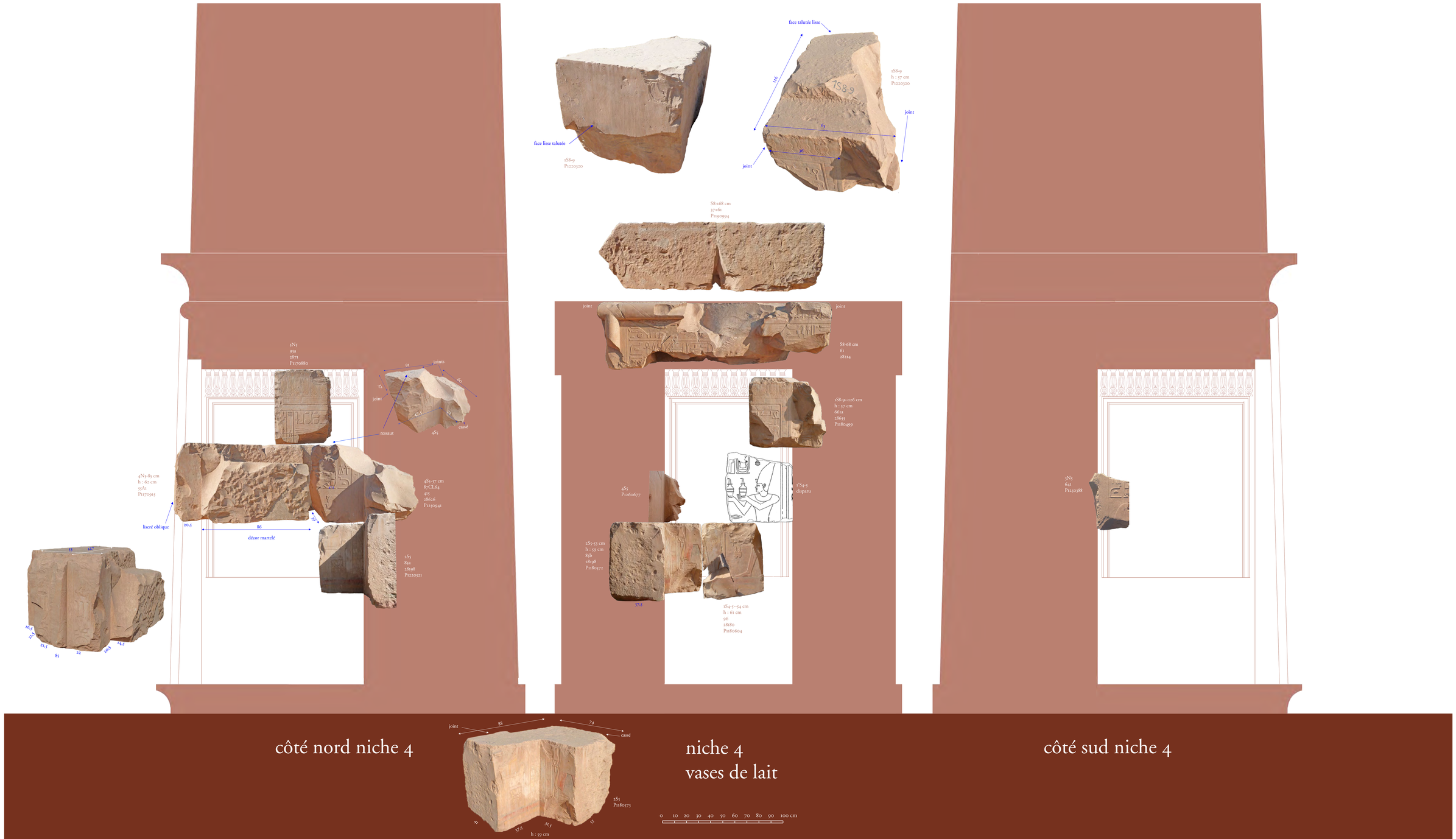

23 | Môle sud : mur séparant les niches 3 et 4

23m Môle sud : parements de la niche 3

voir *compléments* n° 23

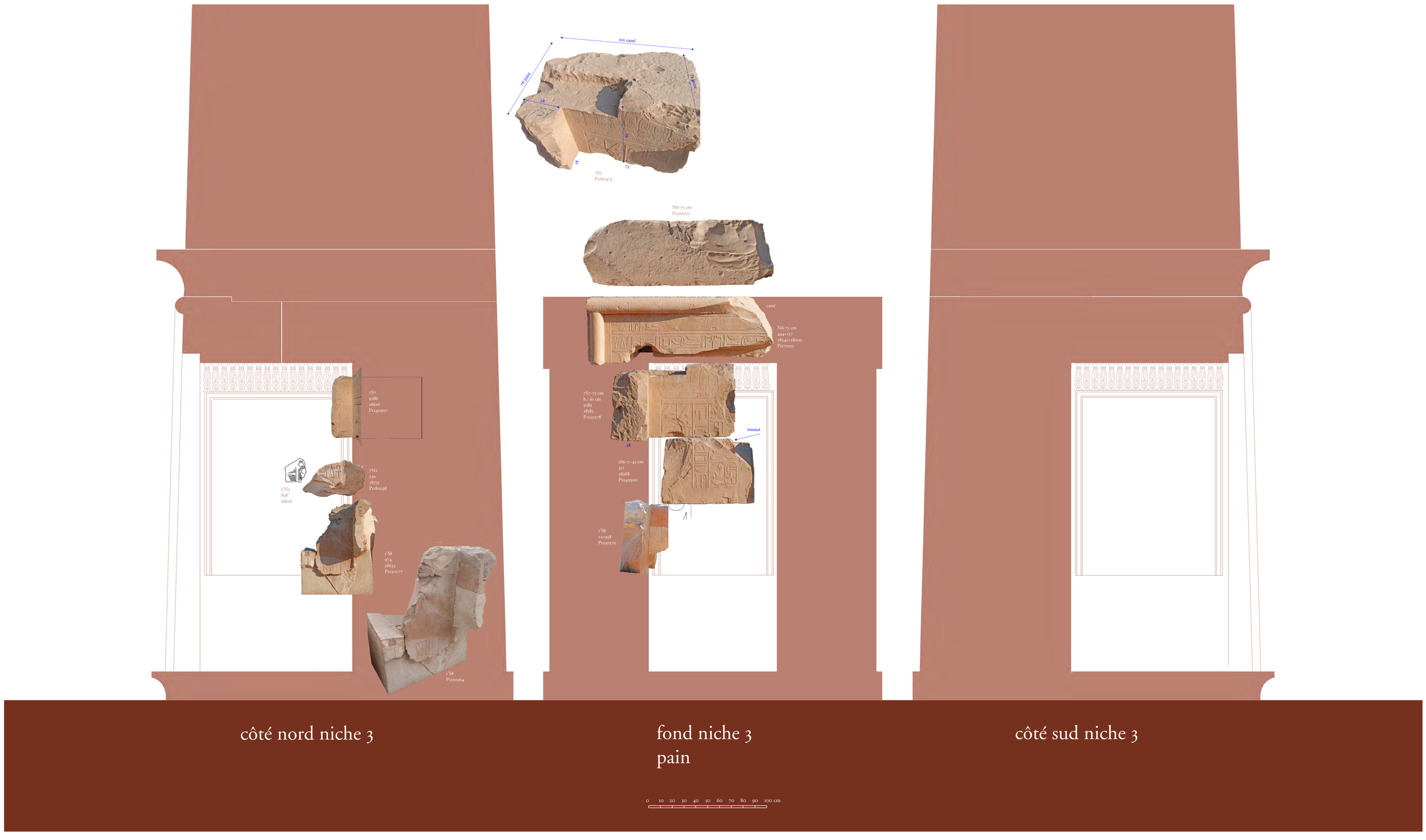

23n Môle sud : parements de la niche 2

voir *compléments* n° 24 et 62

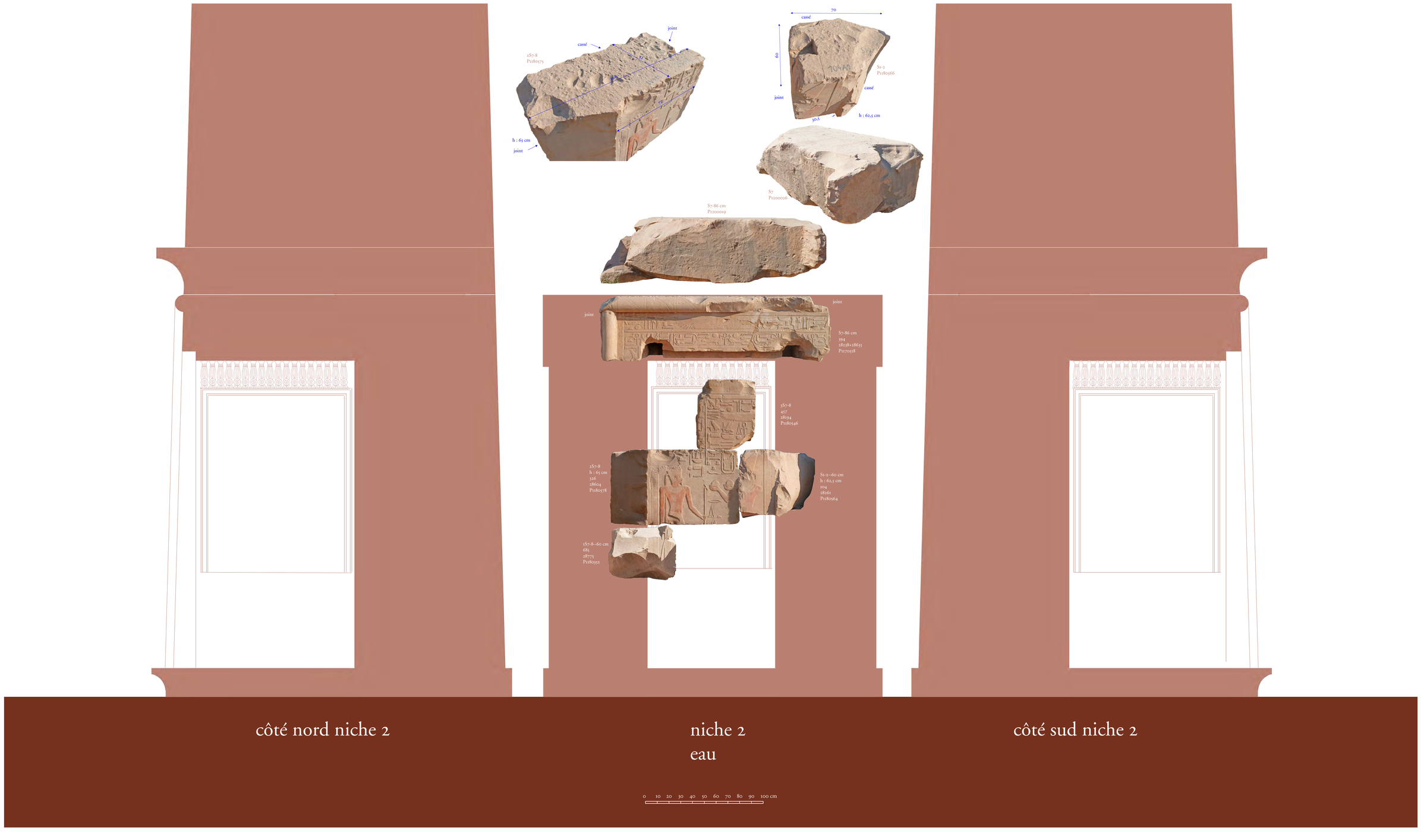

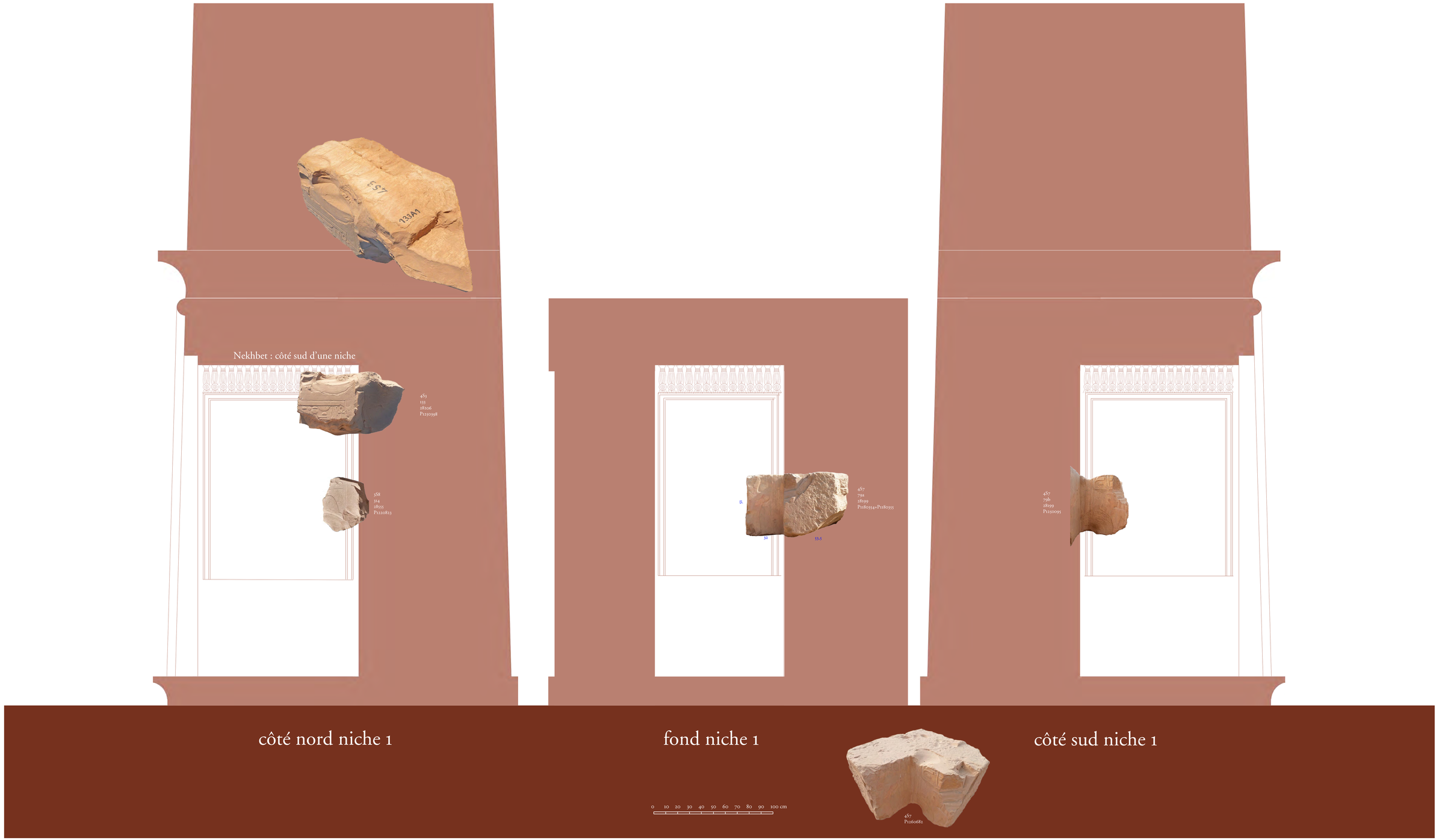
Nekhbet : côté sud d'une niche
453
113
28206
P1250398
458
114
28355
P1220823
457
79a
28199
P1180354+P1180355
51
52
53.5
457
79b
28199
P1350095
457
P1260682
côté nord niche 1
fond niche 1
côté sud niche 1
0 10 20 30 40 50 60 70 80 90 100 cm


cartouche associé au nord
cartouche associé au sud
314 cm
96 cm
3 coudées
feuillure : 11 cm
joint vertical
tableau extérieur
lit de pose
lit d'attente disparu
cartouche associé au nord
cartouche associé au sud
tableau extérieur large de 83,5 cm
tableau intérieur
feuillure
180 cm
comparaison avec le tableau nord du 6e pylône
face presque verticale
11 coudées
83,5 cm
7,5 coudées
cassé
tableau extérieur lisse
lit de pose
sofite d'un linteau remployé
cavité de contre-crapaudine
linteau en calcaire dur, remplois d'un linteau plus ancien
feuillure : 11 cm
tableau extérieur
lit de pose
cartouche associé au sud
cartouche associé au nord
l'absence de sceptre sur indique la fin du décor
niche 1
0 10 20 30 40 50 60 70 80 90 100 cm
parement ouest de la porte axiale
tableau nord de la porte axiale
jambage sud
parement est de la porte axiale
jambage nord
bloc du portique de Séostris Ier

25 Parement est du môle nord N du pylône (haut) et déroulé des parements de ses niches (bas : voir les dépliants 25a à 25q)

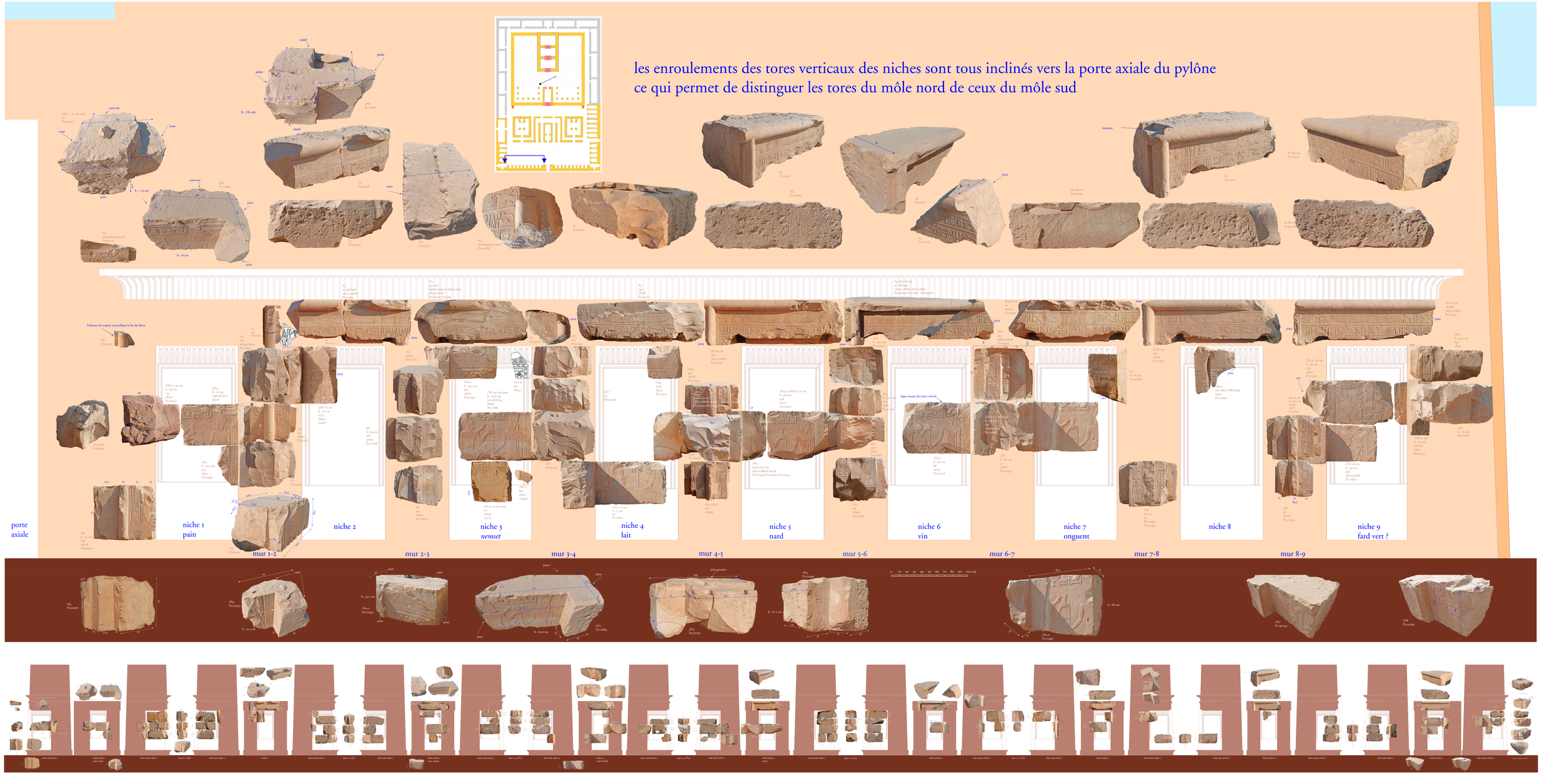

25a Môle nord : parements de la niche 1

voir *compléments* n° 26, 27 et 63

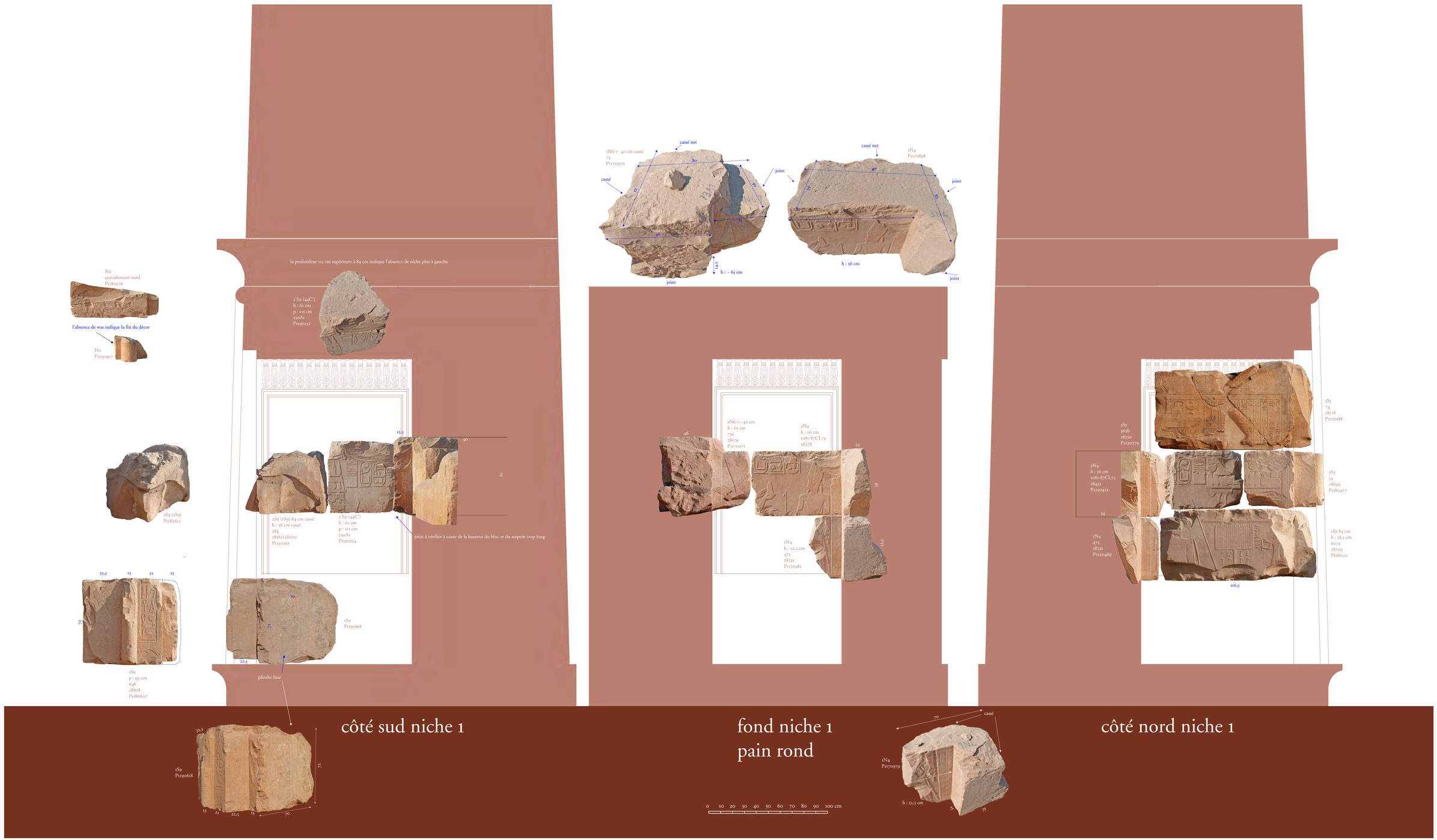

25b Môle nord : mur séparant les niches 1 et 2

voir *compléments* n° 64

25c Môle nord : parements de la niche 2

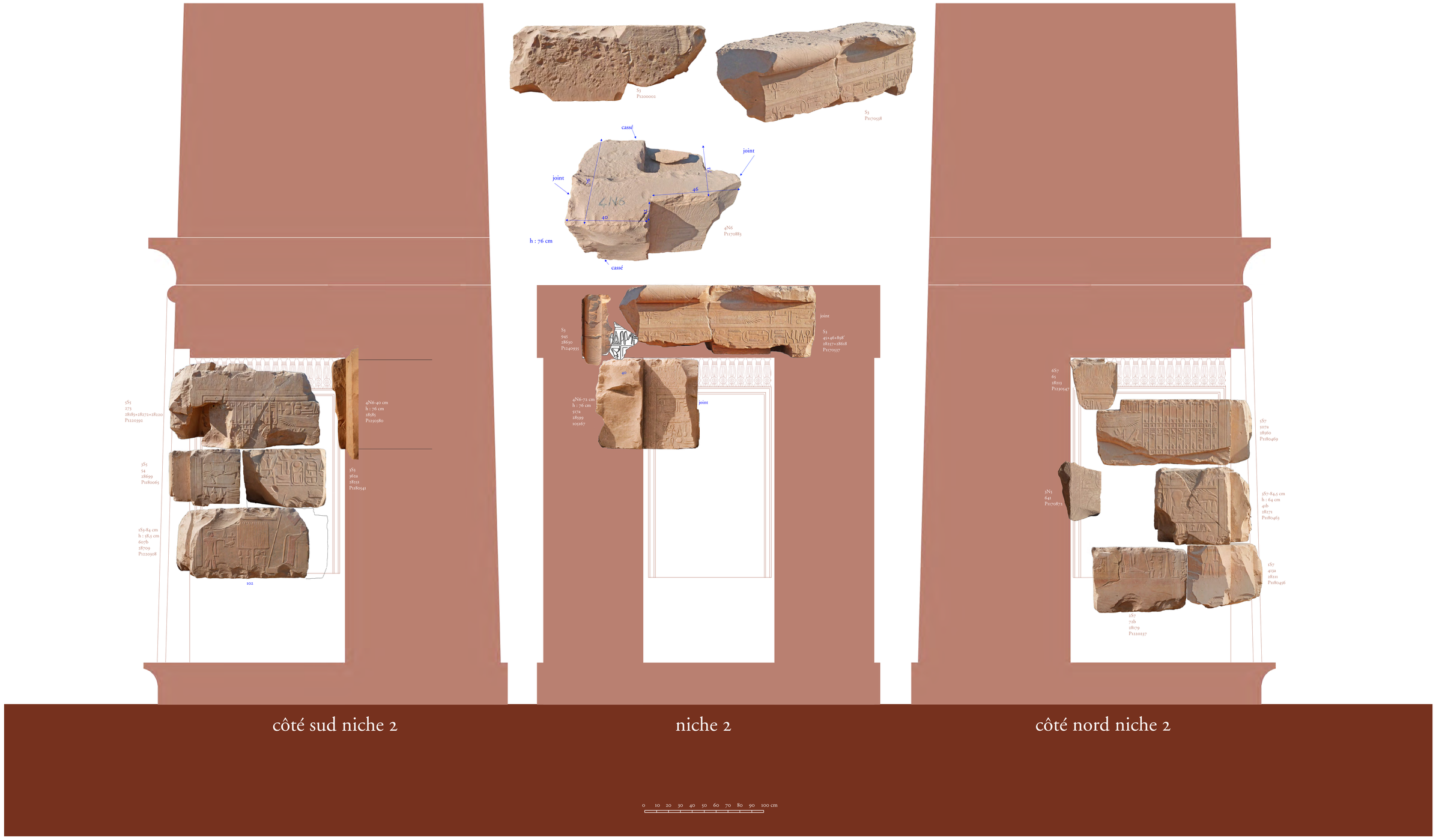

25d Môle nord : mur séparant les niches 2 et 3

25e Môle nord : parements de la niche 3

voir *compléments* n° 28, 29 et 65

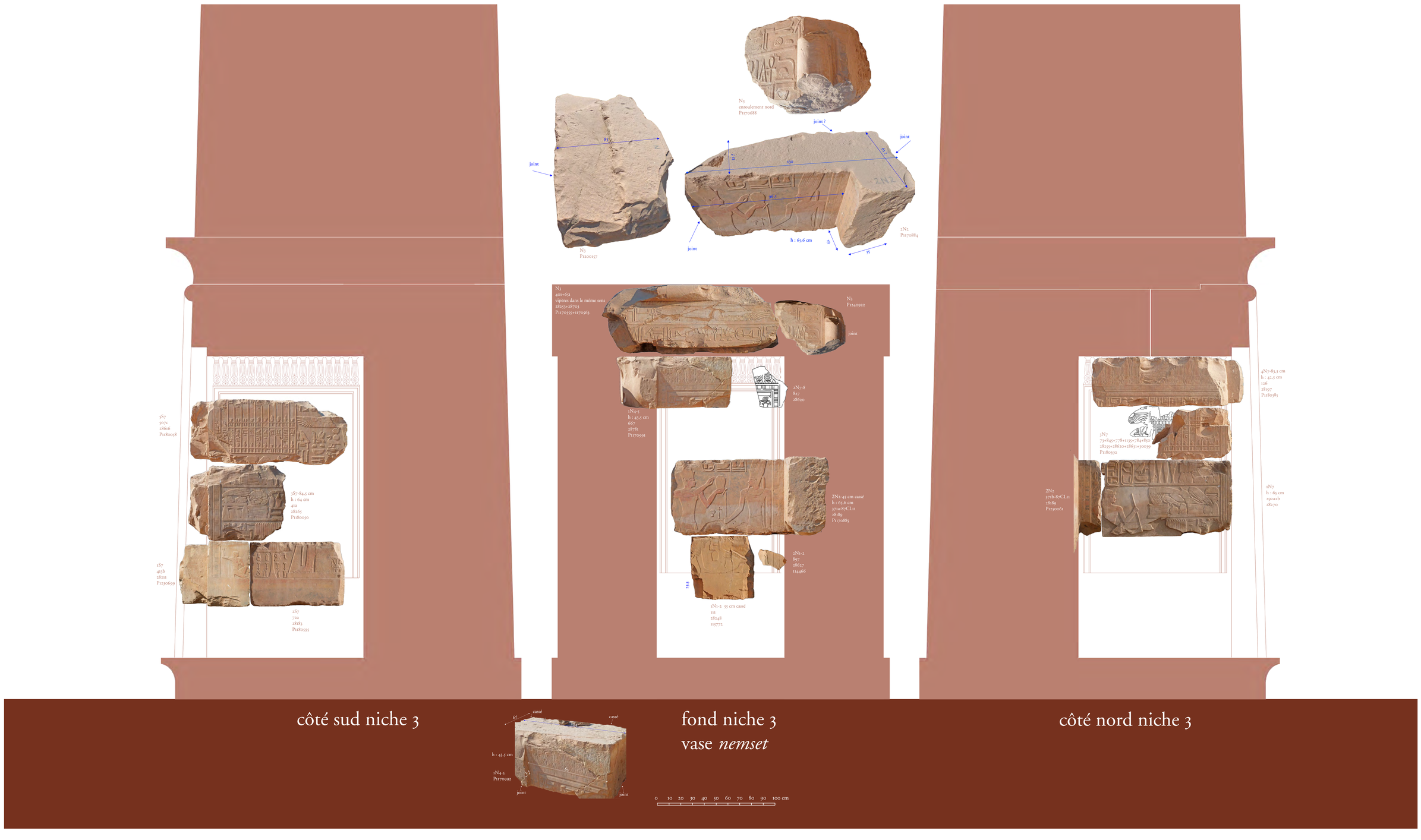

25f Môle nord : mur séparant les niches 3 et 4

voir *compléments* n° 29

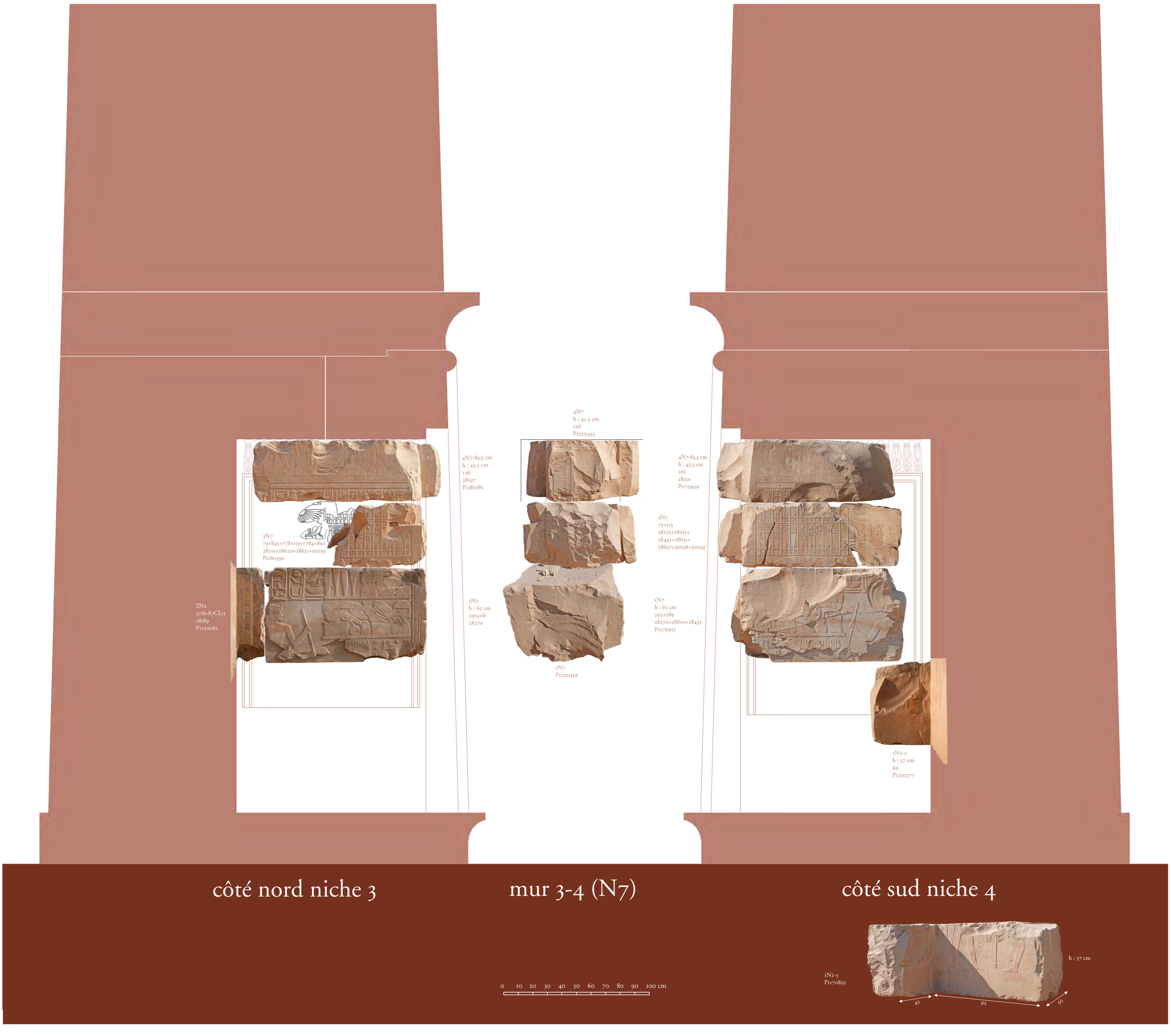

25g Môle nord : parements de la niche 4

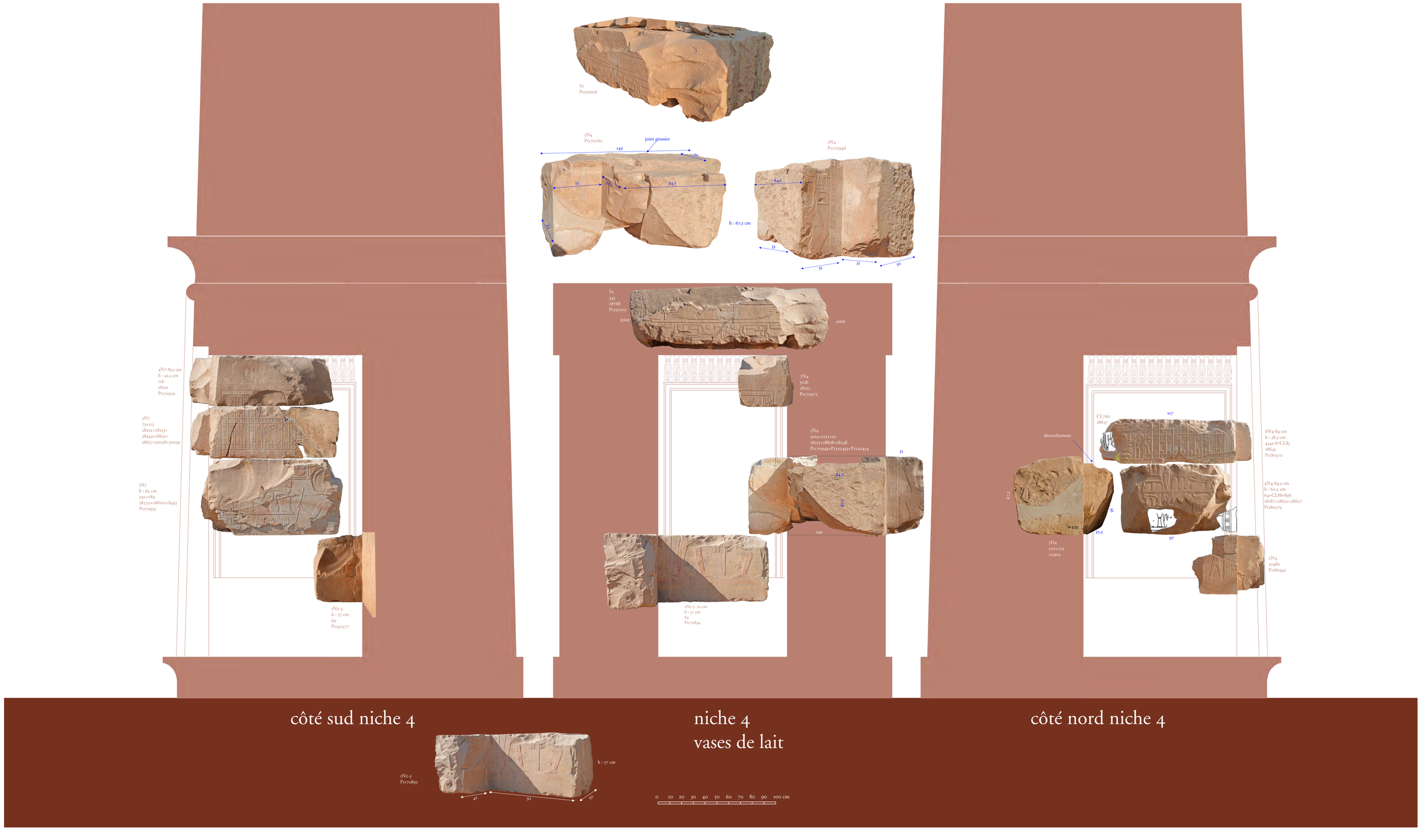

25h Môle nord : mur séparant les niches 4 et 5

25i Môle nord : parements de la niche 5

voir *compléments* n° 30

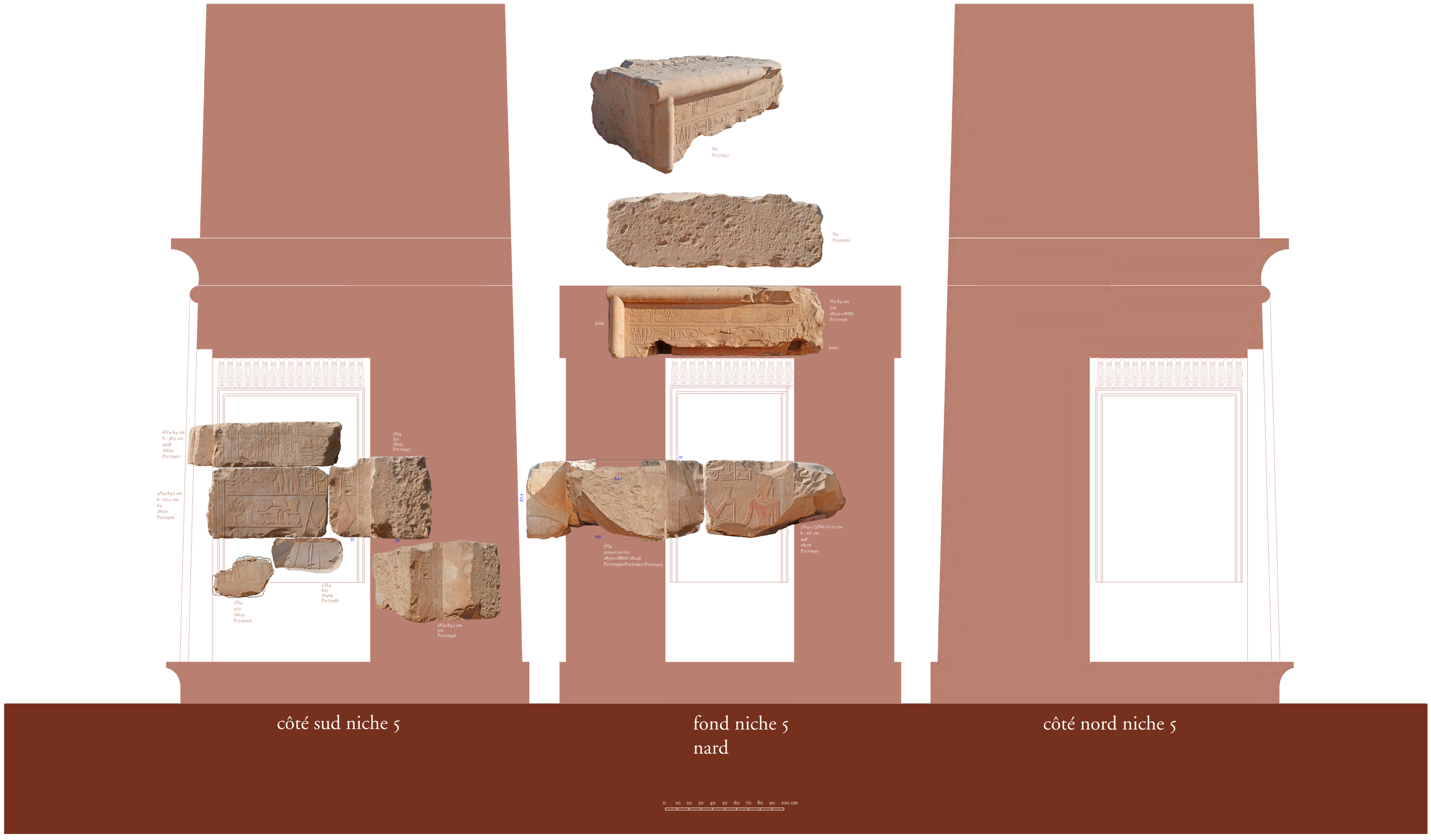

25j Môle nord : mur séparant les niches 5 et 6

voir *compléments* n° 66

25k Môle nord : parements de la niche 6

voir *compléments* n° 31

25 | Môle nord : mur séparant les niches 6 et 7

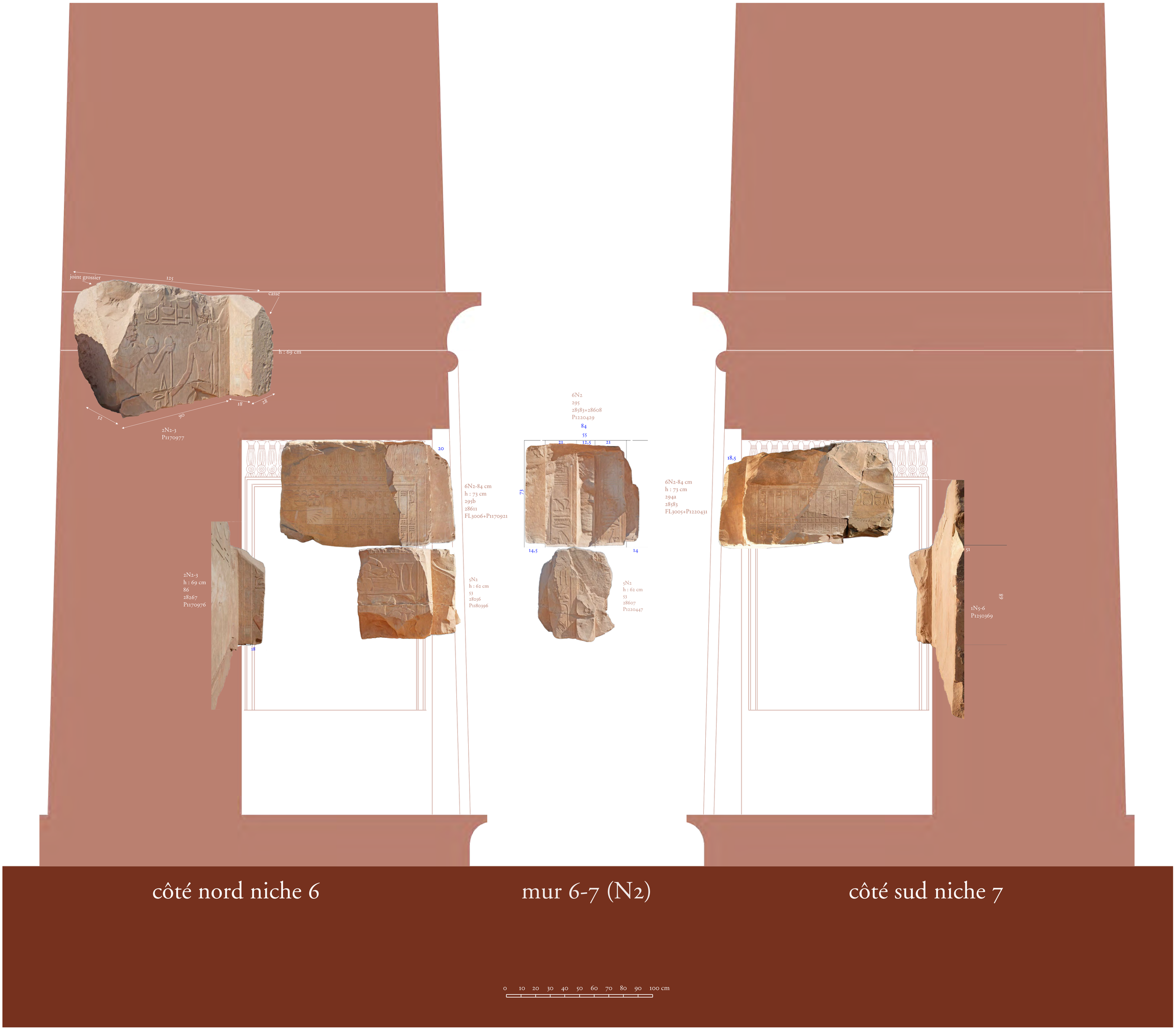

25m Môle nord : parements de la niche 7

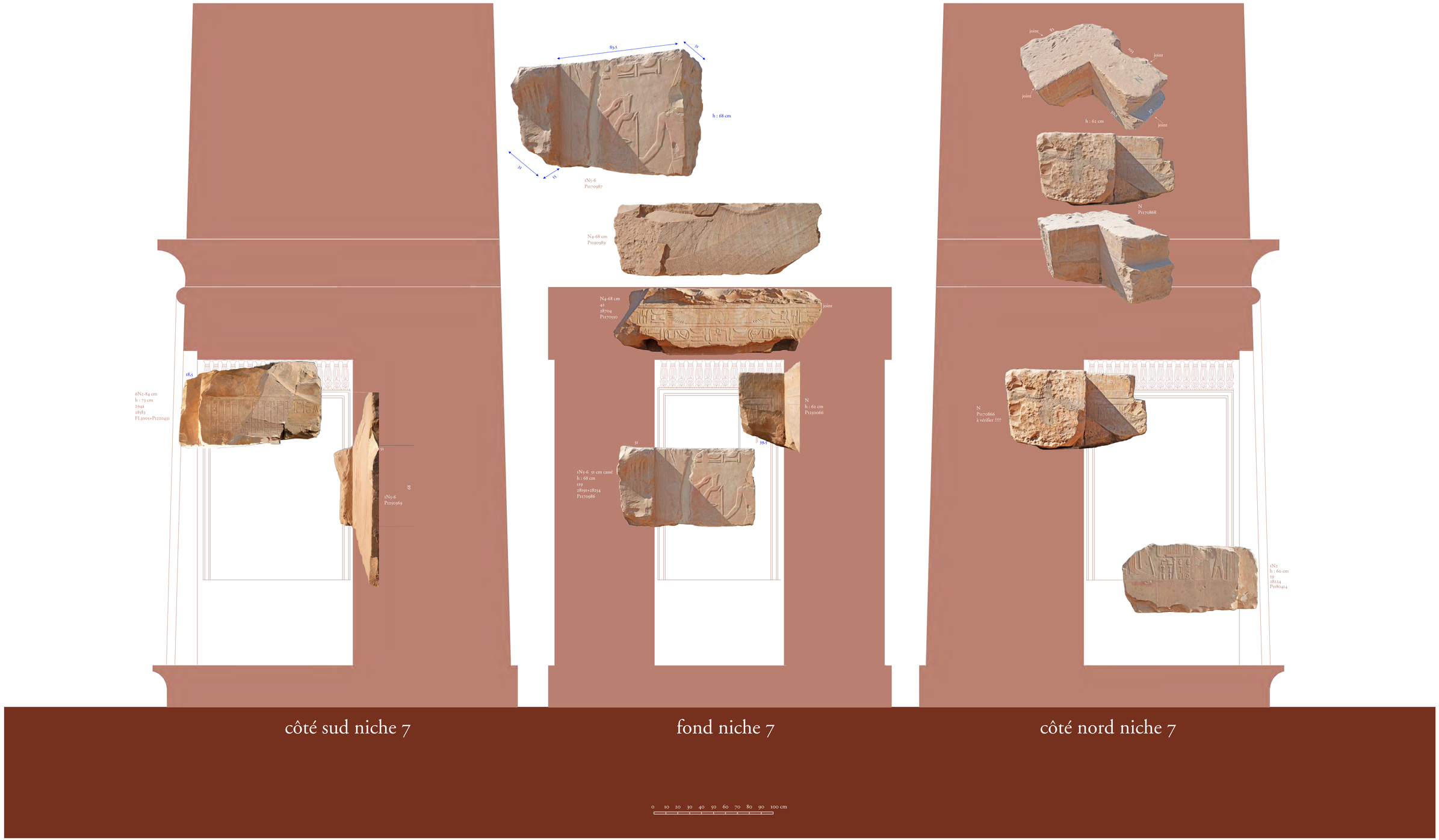

25n Môle nord : mur séparant les niches 7 et 8

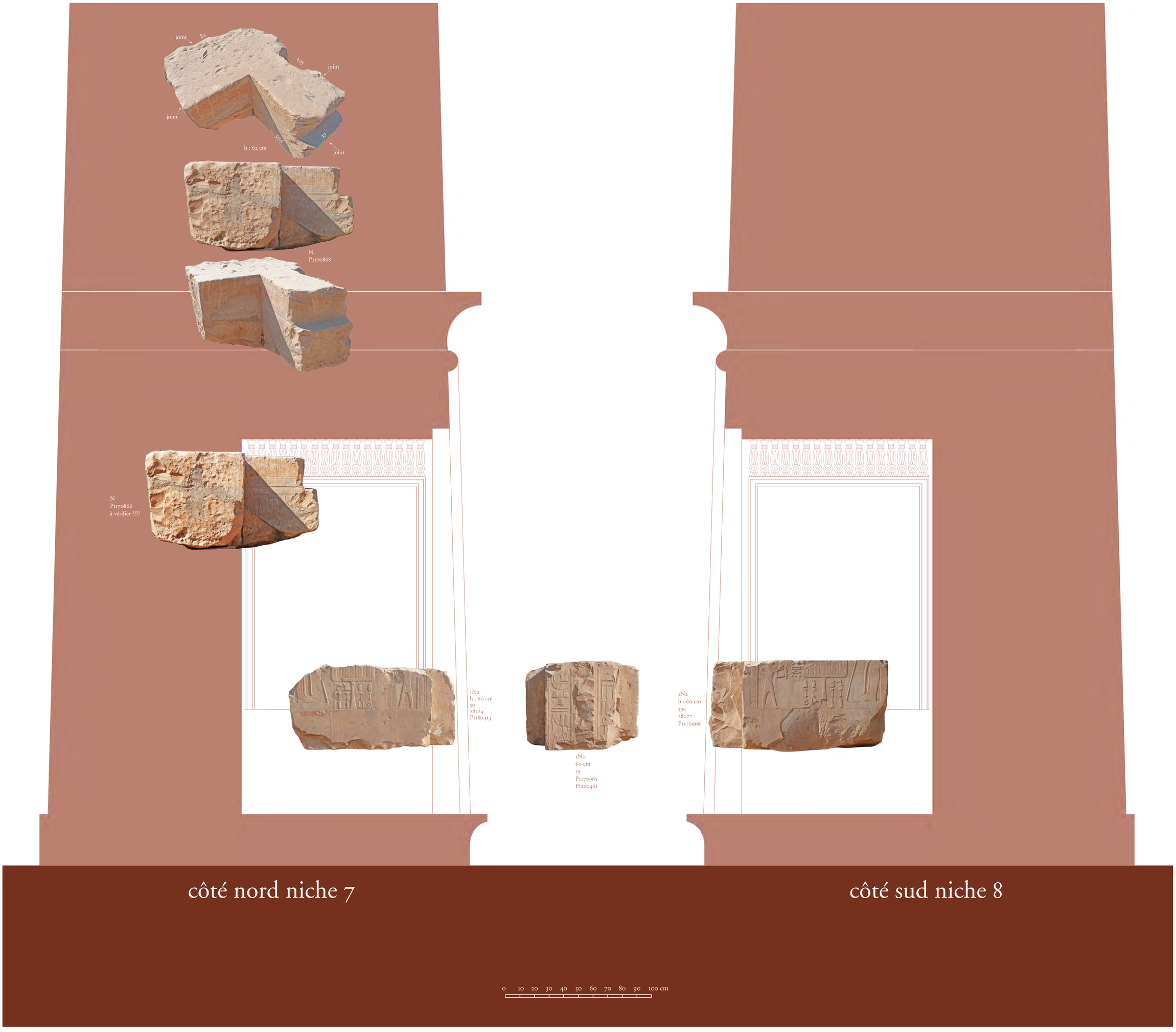

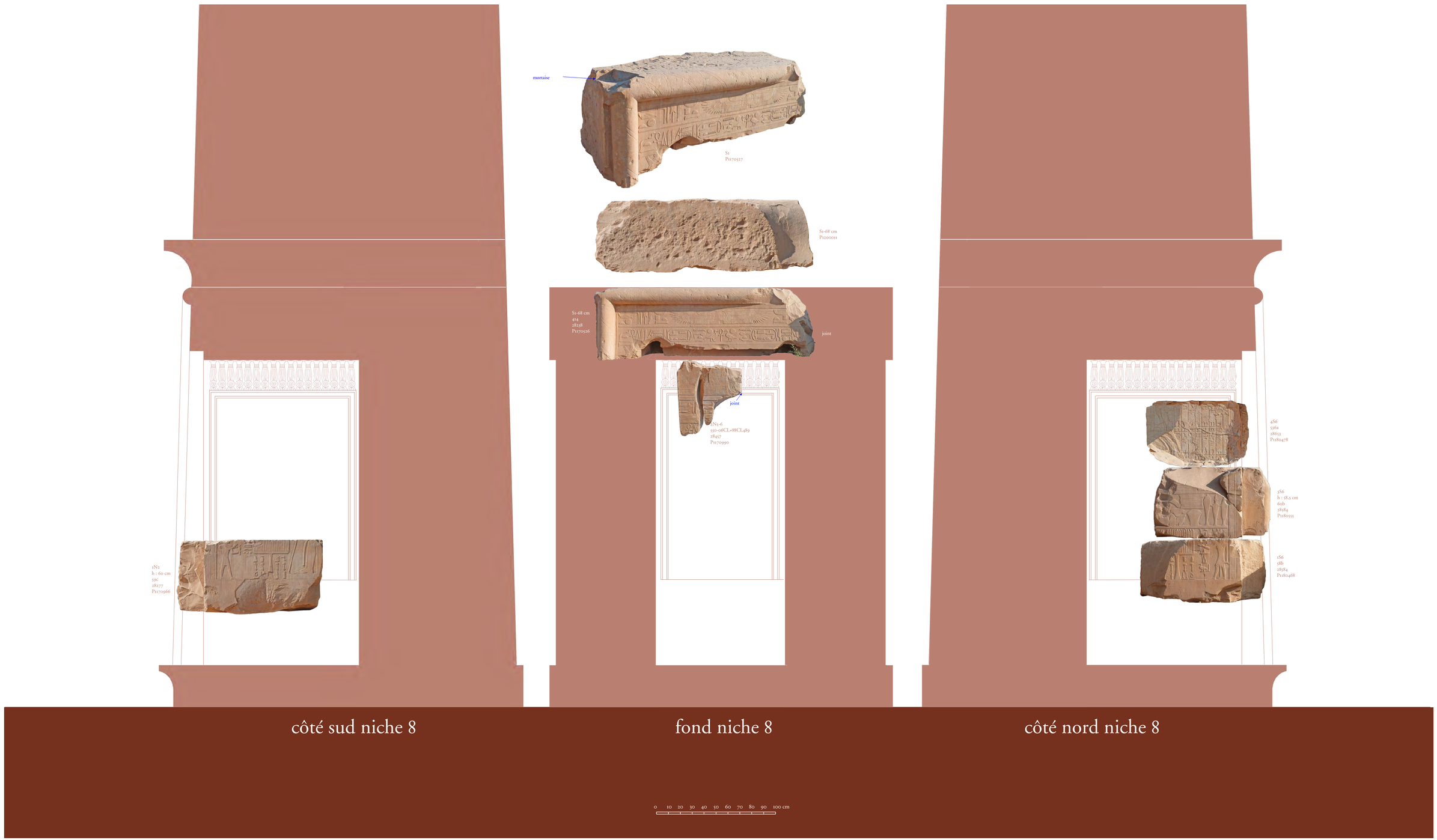
mortaise
S1
P1170527
S1-68 cm
P1200011
S1-68 cm
414
28238
P1170526
joint
joint
1N4-6
550-06CL+88CL489
28417
P1170990
1N2
h : 60 cm
59c
28277
P1170966
456
3160
28653
P1180478
356
h : 58,5 cm
60b
28584
P1180555
156
38b
28584
P1180468
côté sud niche 8
fond niche 8
côté nord niche 8
0 10 20 30 40 50 60 70 80 90 100 cm

25p Môle nord : mur séparant les niches 8 et 9

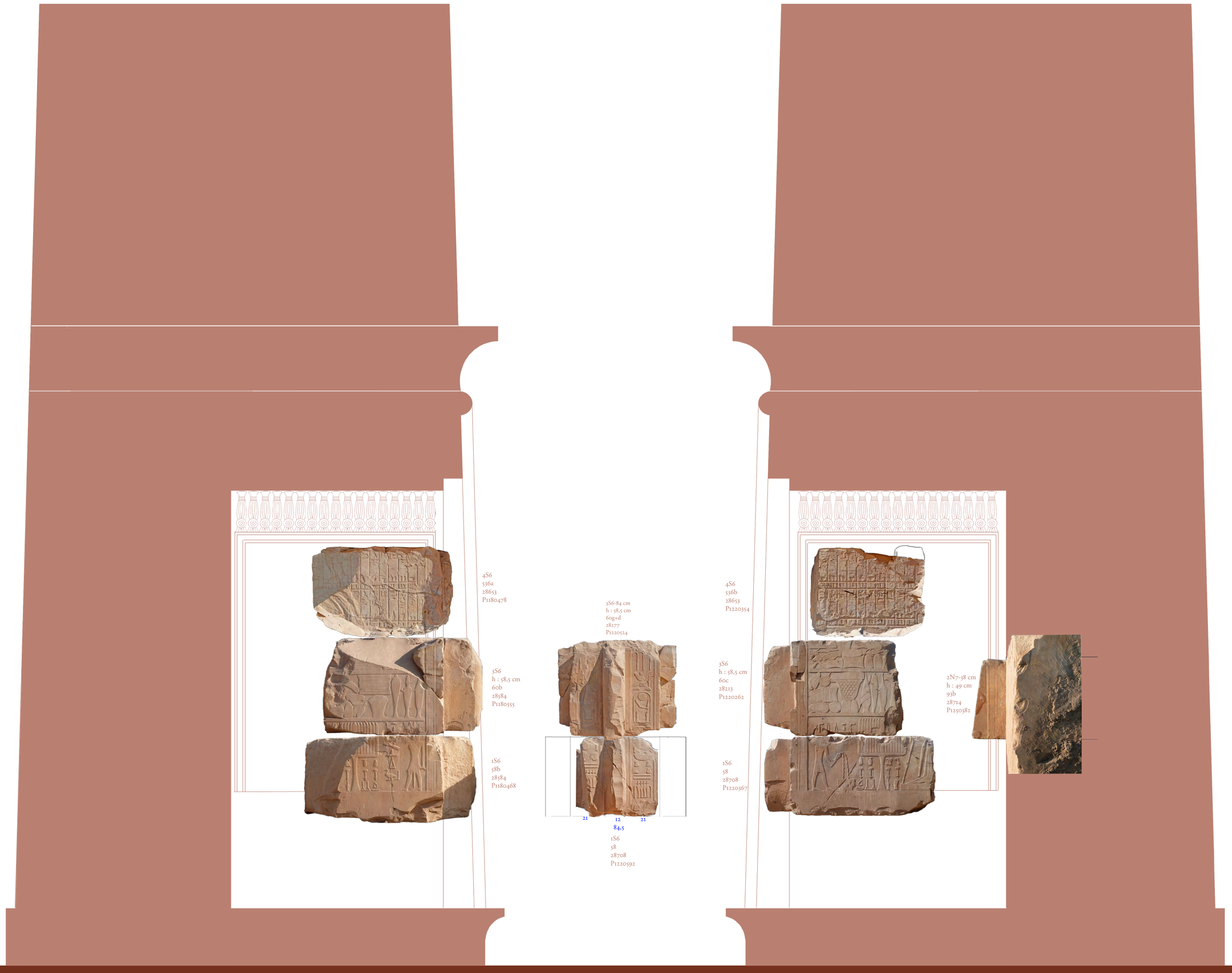

côté nord niche 8

côté sud niche 9

0 10 20 30 40 50 60 70 80 90 100 cm

25q Môle nord : parements de la niche 9

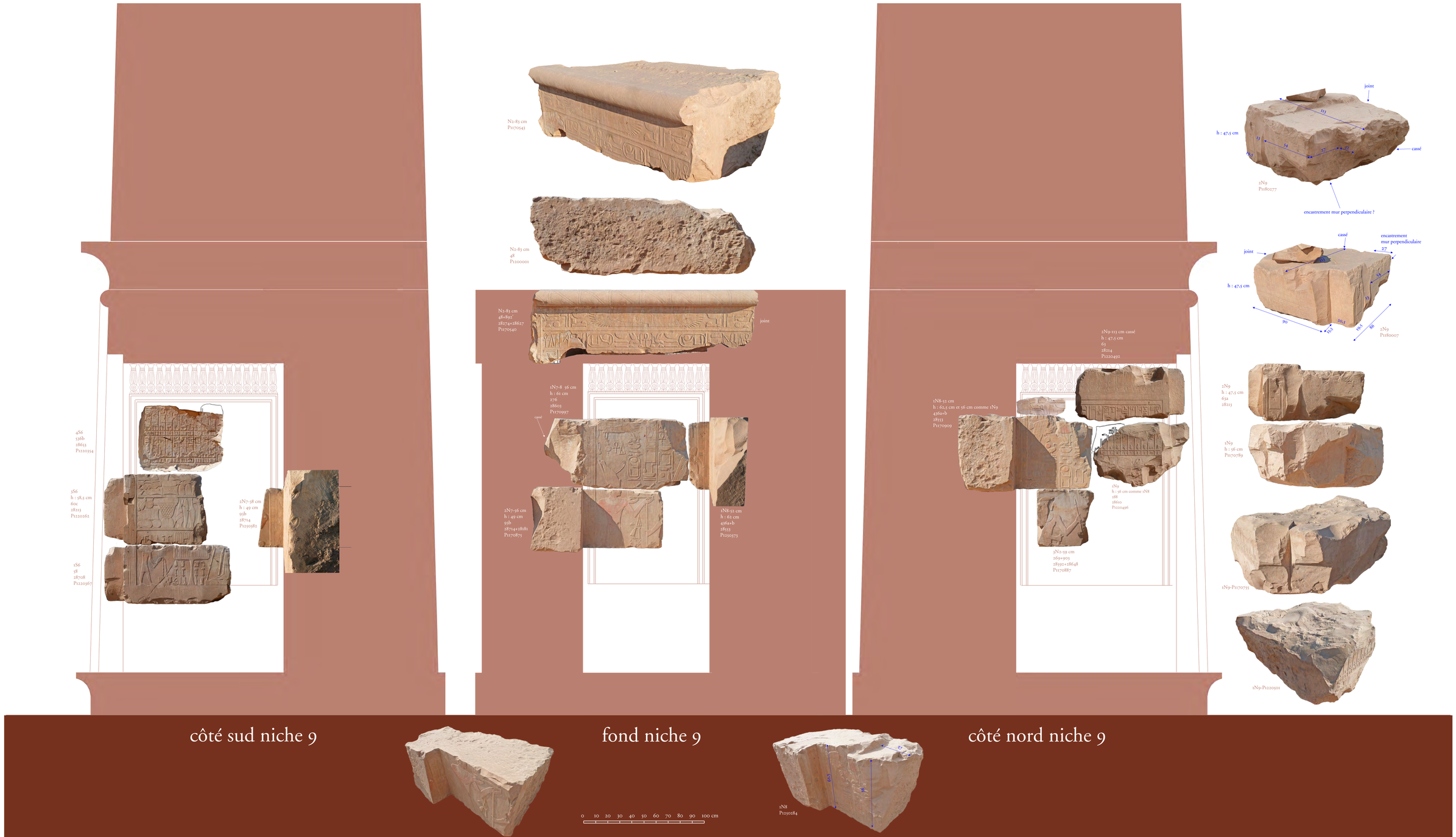


G6
G2
G4
G5'
G5
G3
G1
G0
l : 98 cm
h : 283 cm
le décor différent du linteau indique-t-il la chapelle d'Amon ?
talus du parement : 2 cm/m

27 Parement extérieur taluté du mur G0

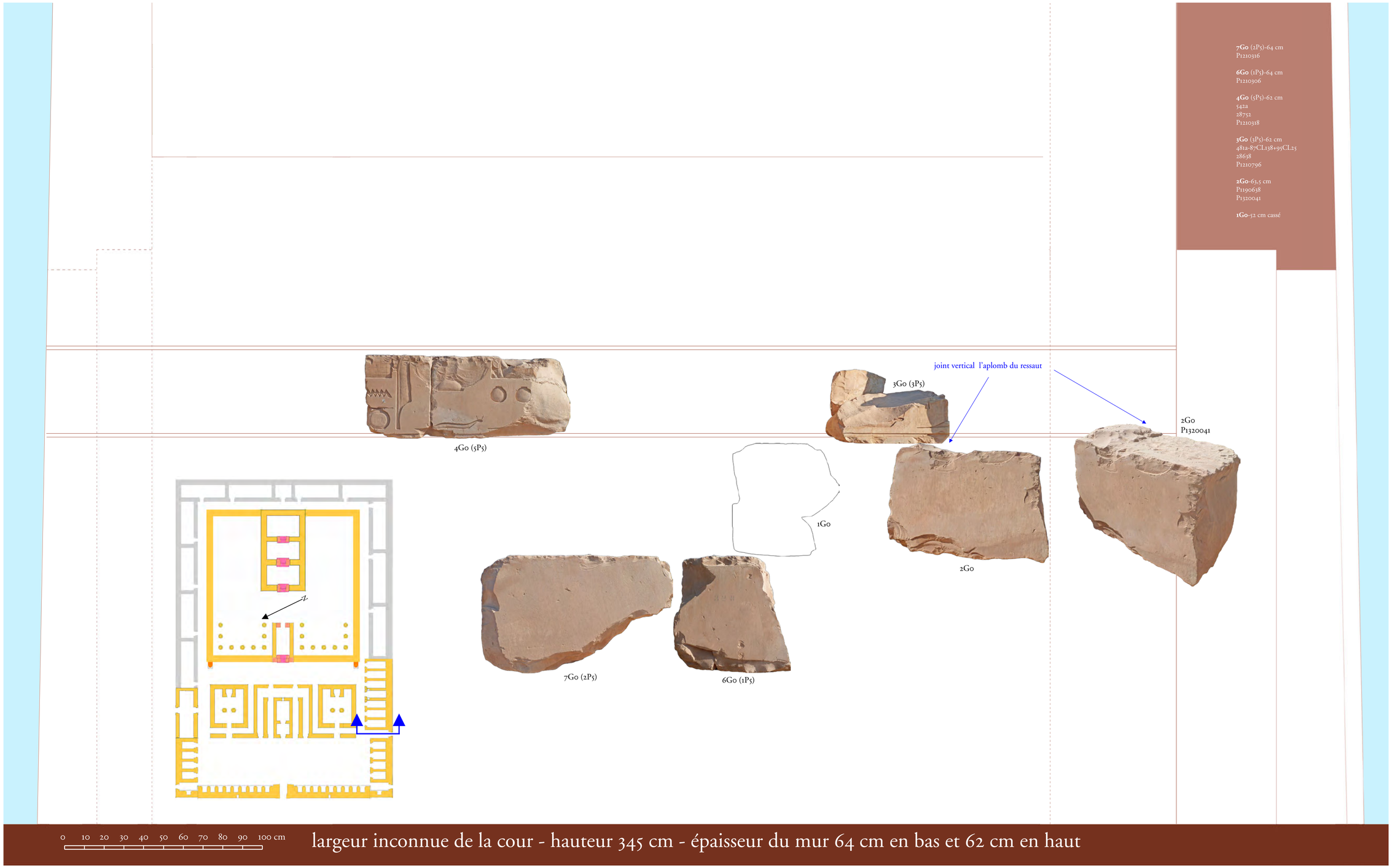

largeur inconnue de la cour - hauteur 345 cm - épaisseur du mur 64 cm en bas et 62 cm en haut

28 Parement est vertical du mur G0 face à G1

7Go (2P5)-64 cm
635-87CL440
28669
P1190557

6Go (1P5)-64 cm
366-87CL366
28195
P1190541

5Go (4P5)-39 cm cassé
489-87CL149
28247
P1190545

4Go (3P5)-62 cm
542b-87CL223
28752
P1260836

3Go (3P5)-62 cm
481b-87CL138+95CL25
28638-30901 (cachette)
P1190539

2Go-63,5 cm
403
28253
P1210049

1Go-52 cm cassé
P1190036

parement vertical (Horus + Ouadjyt ?) face à l'est
tableau aux colonnes plus étroites comme sur G1 sud qui doit lui faire face
disposition différente des offrandes



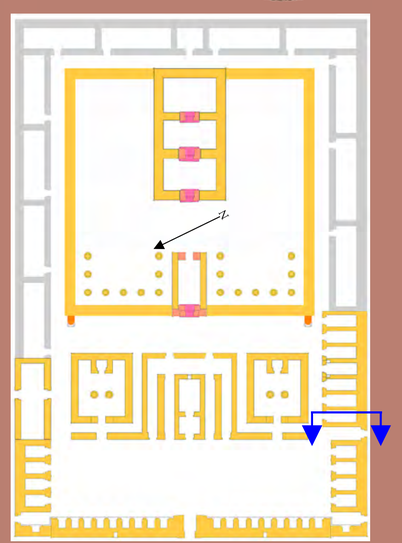

158 cm

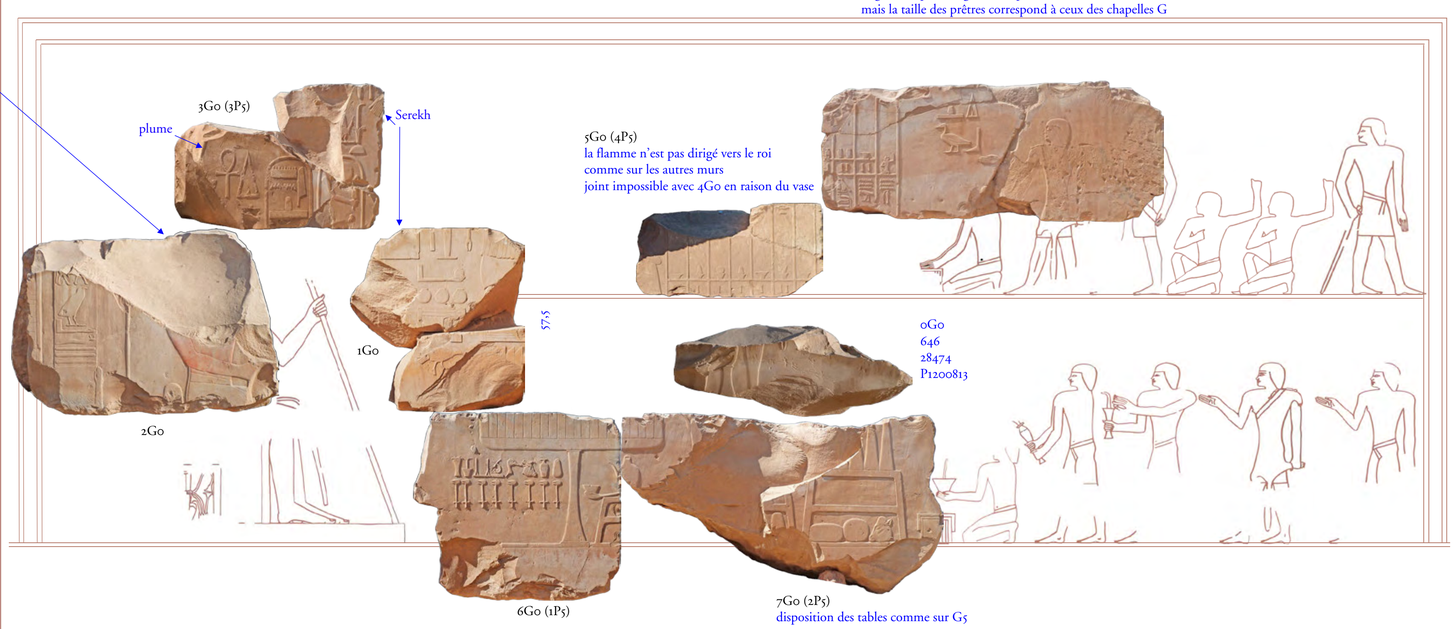

452,4 cm

28 cm

30 cm

278 cm

57

10

0 10 20 30 40 50 60 70 80 90 100 cm

largeur intérieure 180 cm - hauteur 288 cm - épaisseur du mur 64 cm en bas et 62 cm en haut

29 Parement ouest vertical du mur G1 face à G0

voir *compléments* n° 32

tableau aux colonnes plus étroites comme sur G0 qui doit lui faire face
disposition différente des offrandes

57 47 29 27 10



1G1-58 cm
586a-87CL257
28688
P1200603

2G1-59 cm
575b-87CL267
28572

3G1-58,5 cm
87CL235
531b-87CL325
28548
P1180912

5G1-58 cm
591b-87CL247
28713
P1180951

6G1-58 cm
391a-87CL34
28451
P1190024

7G1-58,5 cm
573b-87CL13
28260
P1200833

8G1-59 cm
622a-87CL210
28690
P1200728

9G1-59 cm
451b-87CL88
28237+30072
P1190099

10G1-58,5 cm
1001
28530
P1180918

10'G1
840
28620

11G1-51 cm cassé
1015
28443
P1190104

11'G1
1015
28443
P1210738

12G1-58,5 cm
587a-87CL256
28694
P1180931

13G1-59 cm
450b
28237
P1180878

14G1-27 cm cassé
1003
28543
P1190054

15G1-58,5 cm
419a-87CL88
28437
P1190028

16G1-58,5 cm
388b+763-87CL31
28258+28637
P1190027
58,5 cm

17G1-58,5 cm
556a-87CL219
28533
105234-P1200827

18G1-58 cm
541a-28702
P1190023

21G1 (3G3)-42 cm cassé
P1200748

22G2 ?-43 cm
P1190125

23G1-59 cm
P1190041

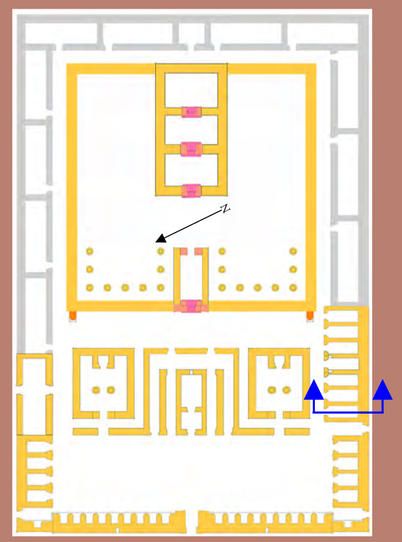

158 cm

30 cm 28 cm 452,4 cm

largeur intérieure 180 cm - hauteur 288 cm - épaisseur du mur 59 cm

0 10 20 30 40 50 60 70 80 90 100 cm

30 Parement est vertical du mur G1 face à G3

voir *compléments* n° 33 et 67

1G1-58 cm
586-87CL257
28688
P1200603

2G1-59 cm
575a-87CL267
28572

3G1-58,5 cm
87CL325
28548
P1200567

4G1-40 cm cassé
617
28436
P1200591

5G1-58 cm
591a-87CL247
28713
P1200835
58 cm

6G1-58 cm
391b-87CL34
28451
P1200691

7G1-58,5 cm
573a-87CL13
28260
P1200833

8G1-59 cm
622b+452-87CL210
28690
P1190053

9G1-59 cm
451a-87CL88
28237
P1250893

10G1-58,5 cm
29945
P1200841

10'G1
840
28620

11G1-51 cm cassé
28568+30072
P1200791

12G1-58,5 cm
587a-87CL256
28694
109318

13G1-59 cm
450a
28237
P1250886

14G1-44 cm cassé
675+486-87CL144
28480+28438
P1190048

15G1-58,5 cm
419b-87CL88
28437

16G1-58,5 cm
388+503-87CL31
28258+28531
P1200692

17G1-58,5 cm
556b-87CL219
28533
P1190016

18G1-58 cm
P1200686

20G1-36 cm cassé
87CL427
28655
P1200592

21G1 (3G3)-42 cm cassé
527
28670
P1190072

23G1-59 cm
P1200715

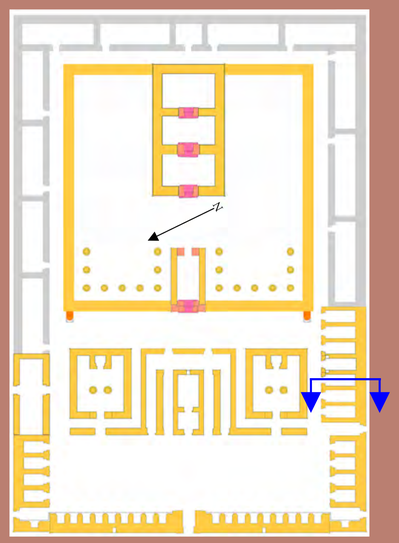

158 cm

parement vertical (Horus + Ouadjyt) face à l'est
largeur intérieure 180 cm - hauteur 294 cm - épaisseur du mur 59 cm
symétrie des vases et tables de G1 et G2

452,4 cm

28 cm

30 cm

57

10

0 10 20 30 40 50 60 70 80 90 100 cm

31 Parement ouest vertical du mur G3 face à G1

parement vertical Nekhbet face à l'ouest
largeur intérieure 180 cm - hauteur 288 cm - épaisseur du mur 59 cm

57

10

278 cm

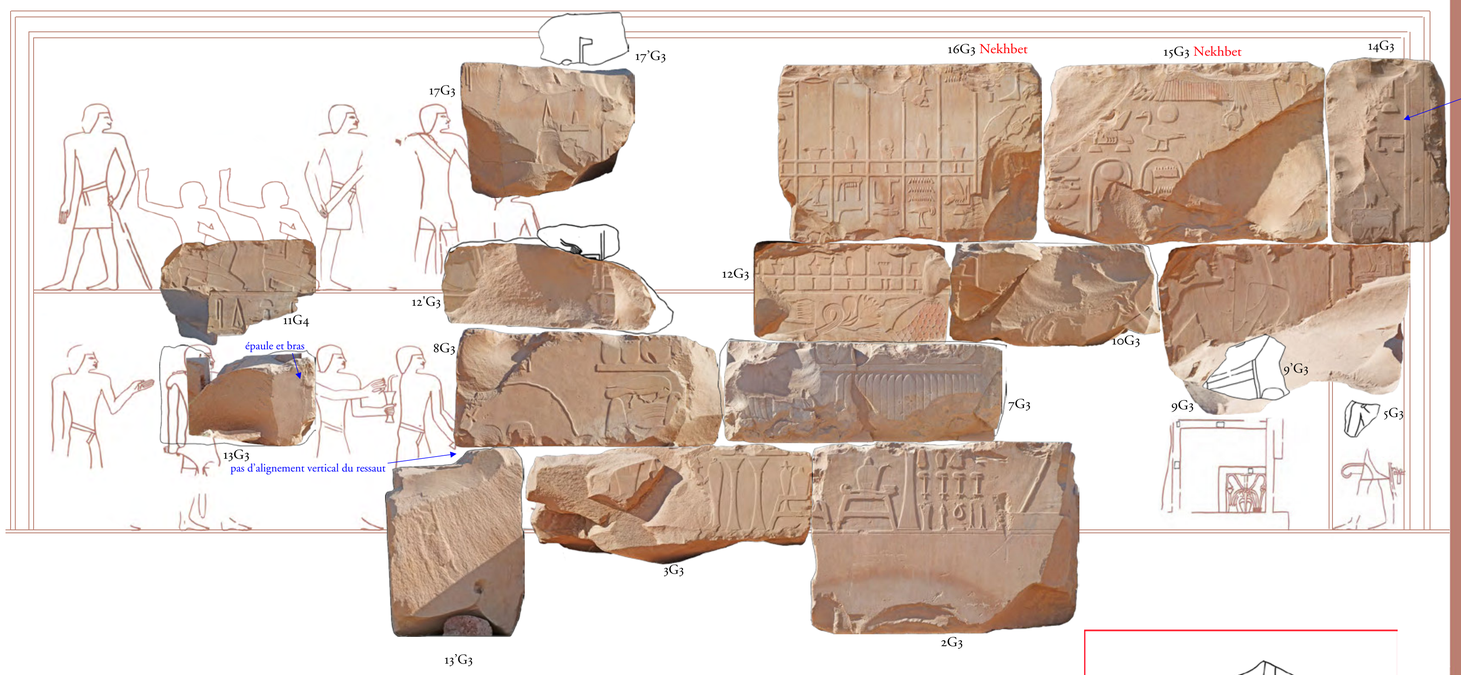

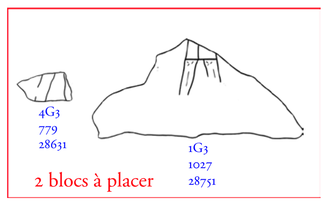

1G3 ?
1027
28751

1'G3 ?
109408

2G3-59 cm
5672-87CL270
28794
P1180886

3G3-59 cm
735+1054+1057
28483+28658+28485
P1190032

4G3
779
28631

5G3
817
28650

7G3-59 cm
521a-87CL306
28591
P1180879

8G3-59 cm
584b-87CL209
28698
P1200722

9G3-59 cm
502b-87CL171
28239
P1190007

9'G3
1134
30039

10G3-59 cm
524a-CL179 (87CL176)
28999+28622
P1320064

12G3-59,5 cm
623a-87CL219
28635
P1180983

12'G3-58 cm cassé
1051+781
28638+28631
P1190127

13G3-59 cm
634-CL277+88CL522
P1200561

13'G3 (6P's)-cassé
87CL366
P1210887

14G3-37 cm joint grossier
499
28239
P1190012

15G3-59 cm
461'b-87CL382 (117 ?)
28517
P1190090

16G3-59 cm
598a-87CL244
28684
P1190033

17G3-58,5 cm
533b
28557
P1200753

17'G3
772
28637

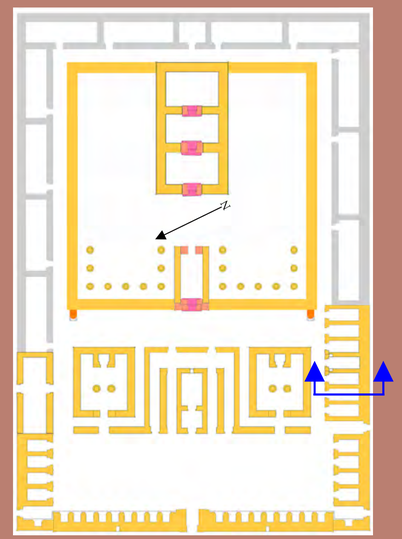

30 cm

28 cm

452,4 cm

158 cm

0 10 20 30 40 50 60 70 80 90 100 cm

32 Parement est vertical du mur G3 face à G5

voir *compléments* n° 34

1G3 ?
991
28646

1'G3 ?
109408

2G3-59 cm
567b-87CL270
30047
P1200548

3G3+3'G3 (1G0-4G'5)-59 cm
1110+98
30038+51006
P1200825+P1220123

7G3-59 cm
531b-87CL306
28591+28637
P1200540

7'G3
839
28620

8G3-59 cm
584a-87CL209
28698
P1190047

9G3-59 cm
502a-87CL171
28531
P1200668

10G3-59 cm
524b-CL179
28999
P1180902

12G3-59,5 cm
623b-87CL319
28718
P1200641

12'G3
837
28620

13G3-59 cm
654-CL277+88CL522
28485+28669
P1180906

13'G3 (6P5)-cassé
669-87CL366
28781
P1320096

14G3-37 cm joint grossier
P1250724

15G3-59 cm
461'a-87CL382
28517
P1200770

16G3-59 cm
598b-CL244
28687
P1200709

17G3-48,5 cm
533a
28557
P1190075

18G2
747-CL244
28637
DSCN1456

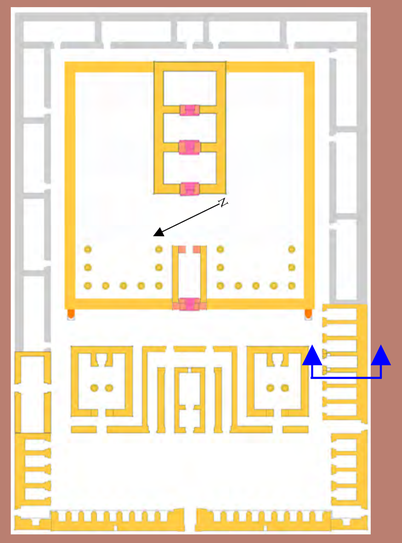

158 cm

parement vertical (Horus+Ouadjyt) face à l'est
largeur intérieure 180 cm - hauteur 288 cm - épaisseur du mur 59 cm

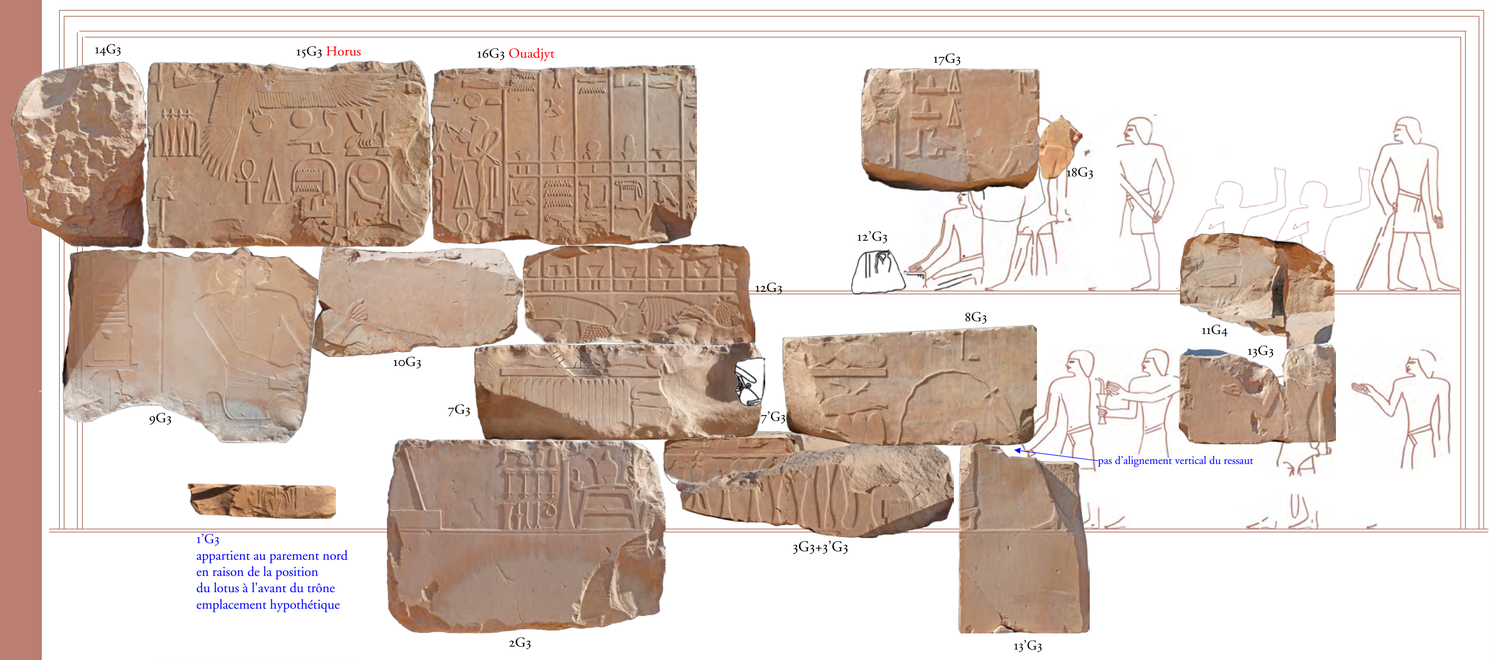

1'G3
appartient au parement nord
en raison de la position
du lotus à l'avant du trône
emplacement hypothétique

1G3
991
28646
P1010526

bloc à placer

452.4 cm

28 cm

30 cm

278 cm

57

10

0 10 20 30 40 50 60 70 80 90 100 cm

33 Parement ouest vertical du mur G5 face à G3

voir *compléments* n° 35 et 36





1G5-67 cm
395b-87CL38
28175
P1190636

1'G5-cassé
87CL301
105097

2G5
987
28646

3G5-65 cm
588a-87CL258
28694
P1180998

4G5-64 cm
459b+807
28177
P1190105+P1320097

5G5-65 cm
576b-87CL268
28701
109370

6G5-61,5 cm
497b-87CL165
28649
P1190630

7G5-34 cm cassé
498-87CL166
28233
P1180990

8G5-63 cm
573a
28579
P1180984

9G5-41 cm cassé
631
28690
P1190068

10G5-56 cm
523
28588
P1180976

10'G5
94CL17
DSCN1483

11G5-63 cm
534b
28587
P1180973

12G5-61,5 cm
482a-87CL143
28569
109171

12'G5-67 cm
P1220402

13G5-59 cm
549
28457
P1200762

14G5-59 cm
585a-87CL297
28502
P1180885

15G5-58 cm cassé
P1180999

15'G5
746
28637

16G5-61 cm
87CL91+289
P1190115

17G5-58,5 cm
87CL91+289
28733
P1200761

18G5-55 cm cassé

20G5 (20G4)
645
28659
P1180979

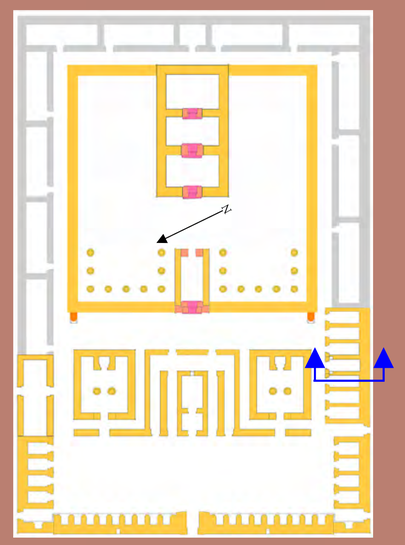

largeur intérieure 180 cm - hauteur 288 cm - épaisseur du mur 58,5 cm en haut et 67 cm en bas

0 10 20 30 40 50 60 70 80 90 100 cm

34 Parement est taluté du mur G5 face à G5'

voir *compléments* n° 37

1G5-67 cm
395a-87CL38
28207
P1210051

3G5-65 cm
588b-87CL258
28694
P1200651

4G5-64 cm
459a
28451
P1200792

5G5-65 cm
576a-87CL268
28701
P1210059

6G5-61,5 cm
497a-87CL165
P1170732
28649

7G5-34 cm cassé

8G5-63 cm
573b
28579
P1200643

9G5-41 cm cassé
P1250778

10G5-56 cm
P1200654

11G5-63 cm
534a
28587
P1200629

12G5-61,5 cm
482b-87CL143
28569
P1210053

12'G5 (1S1-2)-64 cm joint
64 en bas et 62,5 en haut
87CL136
28539
P1180451

13G5-59 cm
629-87CL322
28472
P1190082

14G5-59 cm
583b-87CL297
28502
P1200543

15G5-58 cm cassé
483b-87CL141
28438
P1200656

16G5-61 cm
87CL91+289
440
28733
P1200804
61 cm

17G5-58,5 cm
568-87CL305
28457
P1190081
58,5 cm

18G5-55 cm cassé
525+1046
28499+28436
P1190110

20G5 (20G4)-62 cm
569-87CL409
28795
P1210058

21G5
1116
30038
P121072

19G5
P1200809'
emplacement hypothétique
au fond de la chapelle d'Amon

bordure verticale - 12 cm plus au sud que sur le parement opposé du bloc 17G5

743
28483
P1210736
emplacement hypothétique
au fond de la chapelle d'Amon

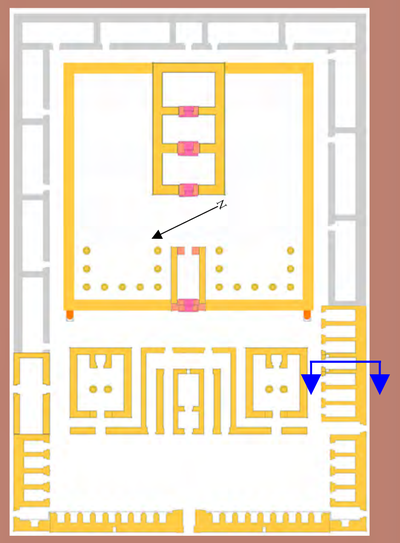

frise de *khekerou* gravée sur l'assise reposant sur celle sur laquelle est gravée la frise du parement ouest



Gd-c -55 cm
441
28597+28562+28732
P1180898



hypothèse d'une niche à statue

0 10 20 30 40 50 60 70 80 90 100 cm

largeur intérieure 180 cm - hauteur 334 cm - épaisseur du mur 58,5 cm en haut et 67 cm en bas

35 Parement ouest vertical du mur G4 face à G5’

voir *compléments* n° 38, 39 et 68

1G4-59 cm
602a-87CL292
28717
P1190064

2G4
595b-87CL311
28671
P1200608

3G4-59 cm
383a-87CL24
28177
P1200818

4G4

5G4
966
28456
FL2669

6G4-59 cm
532a-87CL320
28570
P1200566

7G4-59,5 cm
480a-87CL137
28984
P1200663

8G4-59 cm
619b-87CL299
28676
P1200803

9G4-58 cm
602b-87CL285
28689
P1200798

10G4-59,5 cm
365a-87CL05
28251
P1200613

11G4-58,5 cm
L : 48 cm
1061a-87CL134
28442
P1200830

12G1-59,5 cm
1090+1032+753+988
30072+28530+28588+28646
P1200554

13G4-? cm
477b-87CL134
28609
P1200669

14G4-59,5 cm
489a-87CL251
28677
P1200662

15G4-59 ? cm
597b-87CL291
28682

16G4-59,5 cm
572a-87CL276
28572
P1200628

17G4-59,5 cm
593b-87CL249
30048

18G4-? cm
11040
28622

19G4-60 cm
379b-87CL263
30048

20G4-59,5 cm
546b-87CL224
28579

largeur intérieure 180 cm - hauteur 288 cm - épaisseur du mur 59 cm

36 Parement est vertical du mur G4 face à G2

voir *compléments* n° 40, 41 et 69

1G4-59 cm
602b-87CL292
28717
P1320075

2G4
595a-87CL311
28671
P1180954

3G4-59 cm
383b-87CL24
28177
P1190093

4G4
106
28261

6G4-59 cm
532b-87CL320
28570
P1180907

7G4-59,5 cm
480a-87CL137
28984
P1190004

8G4-59 cm
619a-87CL299
28676
P1190114

9G4-58 cm
602a-87CL285
28689
P1190111

10G4-59,5 cm
87CL05
28250
P1180955

11G4-58,5 cm
L : 48 cm
1061b-87CL134
28442
P1180967

12G4-59,5 cm
520b+410+658a
28584+28210+28655
P1180892

13G4
477-87CL134
28609
P1190008

14G4-59,5 cm
489b-87CL251
28677
P1190003

15G4-59 cm ?
597a-87CL291
28682
P1200735

16G4-59,5 cm
572b-87CL276
28572
P1180972

17G4-59,5 cm
593a-87CL249
30048
P1180994

18G4
1040
28622

19G4-60 cm
579a-87CL263
28701
P1180925

20G4-59,5 cm
546a-87CL224
28579
59,5 cm

21G4-42 cm cassé
555-87CL230
28702
P1180989

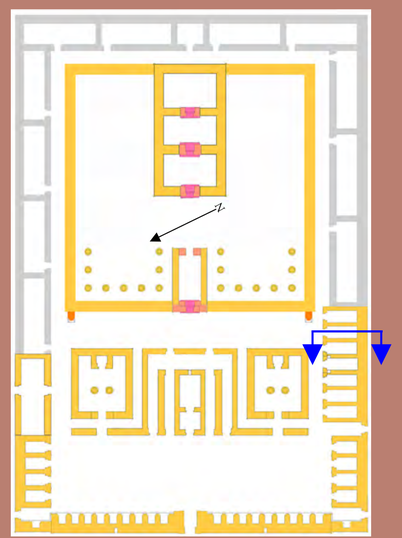

425,4 cm

28 cm

30 cm

57

10

0 10 20 30 40 50 60 70 80 90 100 cm

largeur intérieure 180 cm - hauteur 288 cm - épaisseur du mur 59 cm

37 Parement ouest vertical du mur G2 face à G4

voir *compléments* n° 70

largeur intérieure 180 cm - hauteur 288 cm - épaisseur du mur 59 cm

38 Parement est vertical du mur G2 face à G6

voir *compléments* n° 71

1G2-59,5 cm
565b-87CL266
28563
P1180913

2G2-59 cm
647+673-87CL294
28469+28775
P1180930

3G2-59 cm
374b
28260
P1180959

4G2-59 cm
368b
28594
P1180966

6G2-59 cm
494b
28233
P1190076

7G2-59 cm
583a-87CL208
28698
P1190042

8G2-59,5 cm
581a-87CL261
28684
P1180930

9G2-59 cm
580b+618b-87CL271
28696+28676
P1180891

10G2-59 cm
570b-87CL319
28993
P1180993

10'G2
790-28631

11G2-59 cm
493b-87CL160
28244
P1200845+P1200846

12G2-59 cm
613b-87CL303
28672
105163

13G2-59 cm
989+439a-87CL90
28443+28243
P1190017

14G2-58 cm cassé
407
28435
P1190094

15G2-59 cm
412a
28749
P1190098

16G2-58 cm
594b-87CL287
28661
P1200741

17G2+16'G1-59 cm
529b+1108
28995+30038
P1180936

18G2-58,5 cm
530b
28995
P1250593

19G2-59,5 cm
610a-87CL294
28513
P1200733

20G2-59,5 cm
398b
28175
P1190084

21G2-59,5 cm
571b-87CL272
28556
P1180977158

22G2-59,5 cm
397b
28175
P1200763

23G2
P1200820

24G2
109079

14'G3 fond taluté (5,5 cm/m) de chapelle restitué comme fond d'une chapelle G à l'est de la chapelle d'Amon alors que le fond des chapelles P est vertical comme le démontre le bloc 1P3

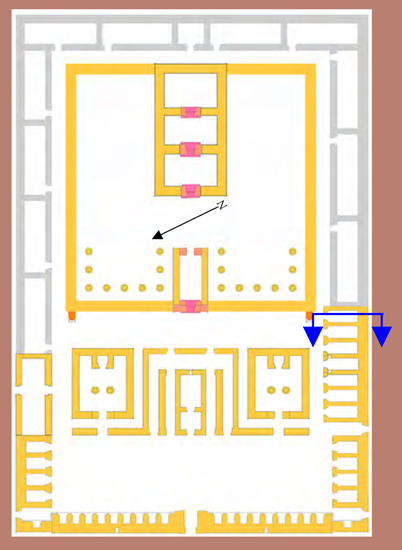

158



57

10

278 cm

452,4 cm

28 cm

30 cm

0 10 20 30 40 50 60 70 80 90 100 cm

largeur intérieure 180 cm - hauteur 288 cm - épaisseur du mur 59 cm

39 Parement ouest vertical du mur G6 face à G2



la face talutée orientale des blocs 1G6 et 2G6 est lisse sans aucune ligne de texte gravée en creux contrairement au parement taluté du mur G0

parement vertical - parement opposé taluté et lisse



niveau des lignes encadrant le texte gravé en creux sur le parement taluté du mur G0

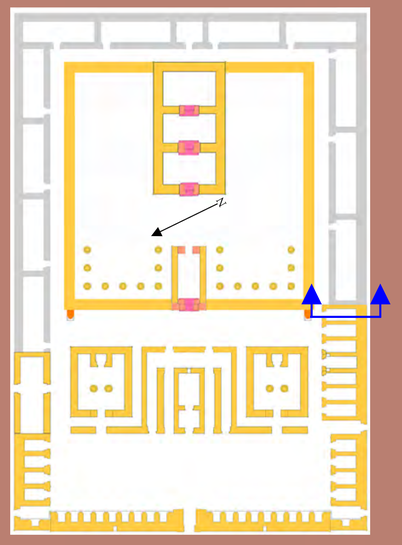

30 cm

28 cm

L intérieur ~ 8 coudées ; ép. 61 cm en haut et probablement 66 cm à la base

0 10 20 30 40 50 60 70 80 90 100 cm

40 Parement extérieur taluté de la façade sud des petites chapelles P



Pa recto-36 cm cassé
960
28600
P1210376

Pc Sa-Rê
29945
P1170441

alternance des Sa-Rê et des Neter axiaux sur les linteaux

4Pb linteau recto
P1210380
81 cm

4Pb linteau verso
446
28562
P1190317
81 cm

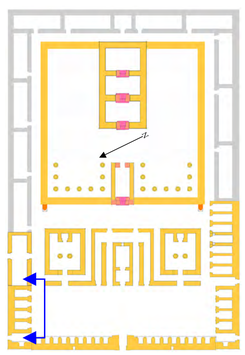

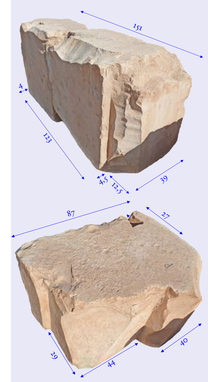

3Pa
372+369
28580+28574
P1190311

2Pb
652
28691
P1190323

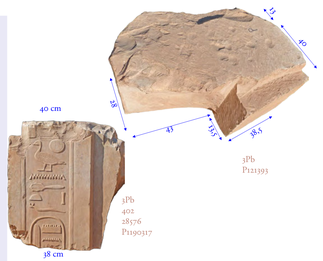

5Pb
402
28576
P1190317

3Pb
P121393

1Pa
657
28656
P1190326



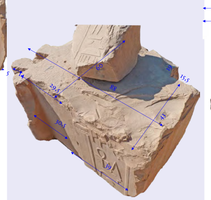

1Pc
612
28504
P1190321



talus du parement : 2 cm/m

0 10 20 30 40 50 60 70 80 90 100 cm

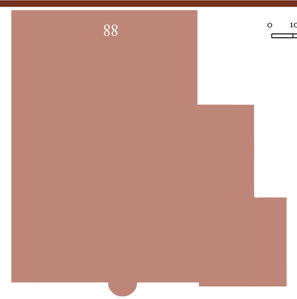

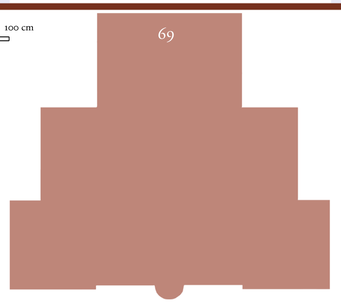

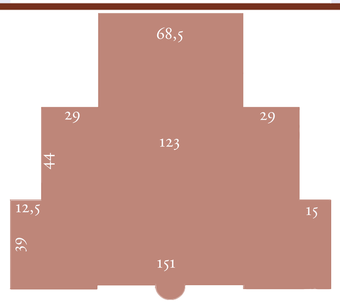

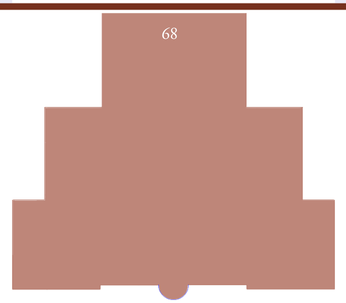



41 Parement ouest taluté du mur P1



42 Parement est vertical du mur P1

voir *compléments* n° 72



longueur intérieure 295 cm ; largeur intérieure 176 cm ; hauteur 291 cm ; épaisseur 88 cm base et 84 cm sommet

43 Parement ouest vertical du mur P2

voir *compléments* n° 73

1P2-69,5 cm
5602
28695
P1200061

2P2-68 cm
563-87CL274
28544

3P2-68 cm
103b+106
28261
P1190955

4P2-69 cm
484b
28619
P1200084

5P2-68,5 cm
5864-87CL254
28686
P1200094

6P2-68 cm
491b-87CL57
28232
P1190969

7P2-67,5 cm
5622-87CL306
28970
P1200062

8P2-70 cm
4282-87CL78
28209
P1200049

9P2-69 cm
574b-87CL373
28567
P1200050

10P2-67 cm
462b-87CL118
28231
P1190869

11P2-68,5 cm
P1210863

les blocs manquants appartiennent au mur extérieur

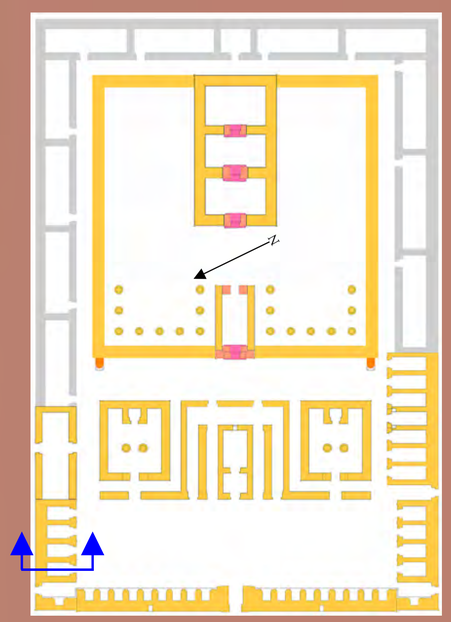

parement vertical Nekhbet face à l'ouest



0 10 20 30 40 50 60 70 80 90 100 cm

longueur intérieure 295 cm ; largeur 176 cm ; hauteur 291 cm ; épaisseur 69 cm

44 Parement est vertical du mur P2

voir *compléments* n° 74



longueur intérieure 295 cm ; largeur intérieure 176 cm ; hauteur 291 cm ; épaisseur 69 cm

45 Parement ouest vertical du mur P3

1P3-68 cm
557a
28815
P1220021

2P3-68,5 cm
370a
28578
P1210855

3P3-68 cm
566b+564a-87CL256
28533+28544
P1210871

4P3
1084
30072
P1190960

5P3-67 cm
430a-87CL80
28549
P1220013

6P3-68,5 cm
553a-87CL234
28582
P1210919

7P3-68,5 cm
552b-87CL233
28586
P1210920

8P3
559b-87CL309
28554
P1210896

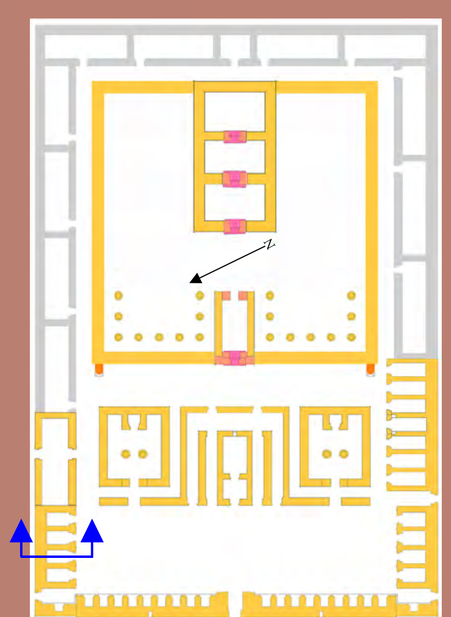

parement vertical Nekhbet face à l'ouest

51
64
13
talus 2 cm/m
278 cm
295 cm
44 cm
40 cm

0 10 20 30 40 50 60 70 80 90 100 cm

longueur intérieure 295 cm ; largeur 176 cm ; hauteur 291 cm ; épaisseur 68,5 cm

46 Parement est vertical du mur P3

longueur intérieure 295 cm ; largeur intérieure 176 cm ; hauteur 291 cm ; épaisseur 68,5 cm

47 Parement ouest vertical du mur P4

voir *compléments* n° 75



longueur intérieure 295 cm ; largeur 176 cm ; hauteur 291 cm ; épaisseur 68,5 cm

48 Parement est vertical du mur P4

voir *compléments* n° 76



longueur intérieure 295 cm ; largeur 176 cm ; hauteur 291 cm ; épaisseur 68,5 cm

49 Parement extérieur taluté de la façade nord des petites chapelles P’

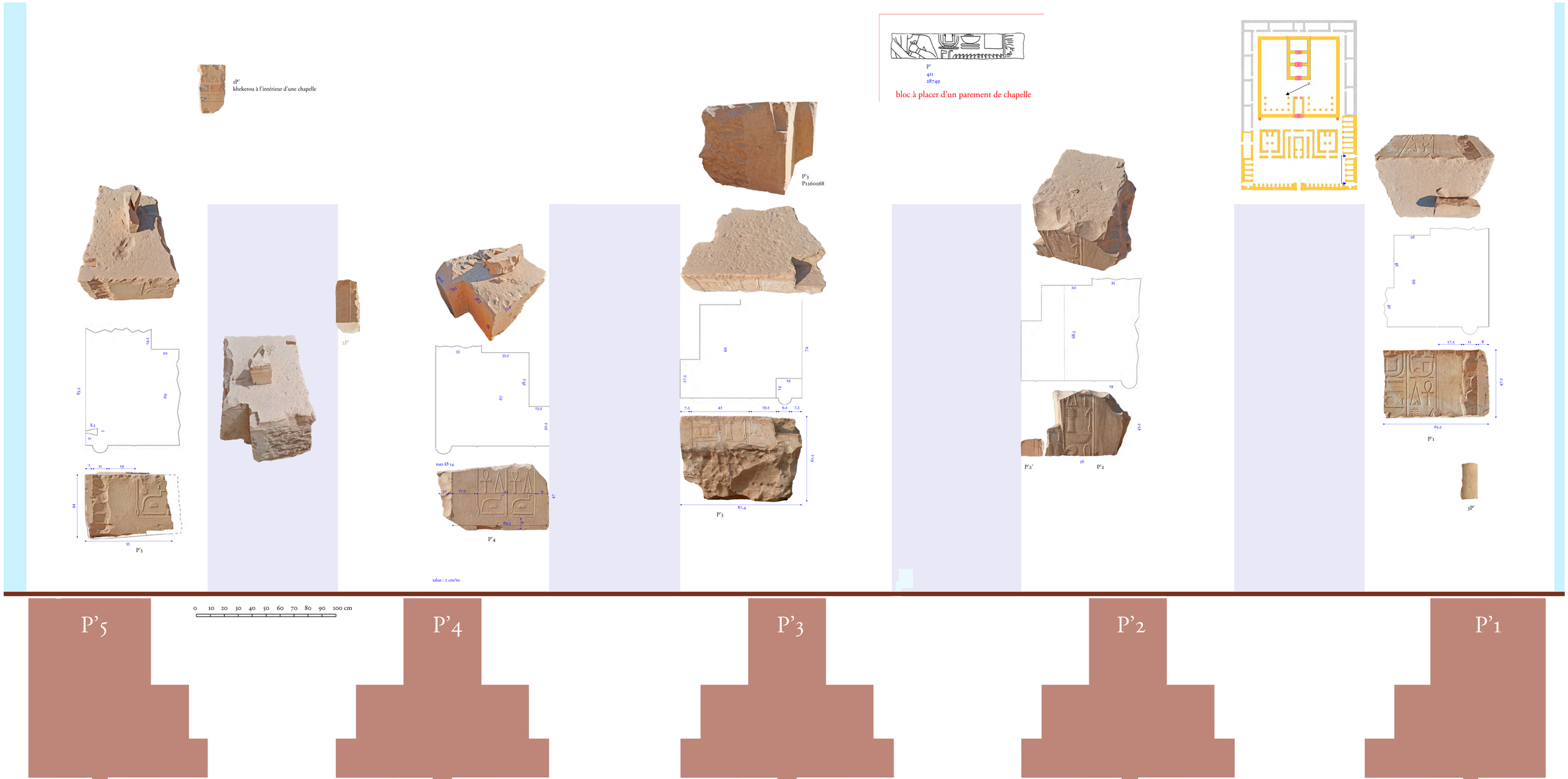


porte extérieure de la cour abattoir ?
tableau intérieur étroit : 34,5 cm
tableau extérieur très large : 51 cm
face lisse légèrement taluté (1 cm/m)
bloc d'Amenhotep I er remployé par Amenhotep III dans le kiosque de la porte encastrée dans le mur nord de la cour de l'hommage D-Hardjoyeuse
18L4
Prisse84a
talus 4 cm/m
calendrier des fêtes
largeur 112 cm
hauteur 184 cm
tableau extérieur 35 cm
tableau intérieur 50 cm
feuillure 10,5 cm
Amenhotep I er consacrant à Amon les domaines qui fournissent le bétail sacrifié lors des fêtes
calendrier des fêtes
tableau des animaux sacrifiés au culte d'Amenhotep I er et de la reine Ahmès-Néfertari, associés aux ancêtres royaux et aux pères divins du Moyen Empire dont le roi se réclame
talus du parement : 2 cm/m
parement extérieur taluté de la façade sud des petites chapelles P
façade sud talutée de la cour abattoir
0 10 20 30 40 50 60 70 80 90 100 cm


face lisse légèrement taluté (1 cm/m)
les textes gravés sur le parement extérieur taluté du mur G0 (dessin de gauche)
et sur le parement ouest taluté du mur P1 (dessin de droite) étant placés plus bas que
le texte du parement nord de la cour abattoir ne peuvent pas en former les côtés perpendiculaires
joint vertical l'aplomb du sommet
largeur 111 cm
hauteur 184 cm
tableau extérieur 35 cm
tableau intérieur 50 cm
feuillure 102 cm
appui contre un mur perpendiculaire taluté
mur P3
pierre-loup
trace leur creuse ou pointer
pour hypothétique
mur frontière
parement extérieur taluté (2cm/m) du mur G0
parement légèrement taluté et décoré en creux, profondeur du mur à la base : 2 coudées
parement ouest taluté du mur P1

52a Côté nord du portique entourant le reposoir en calcite d'Amenhotep Ier

voir *compléments* n° 42

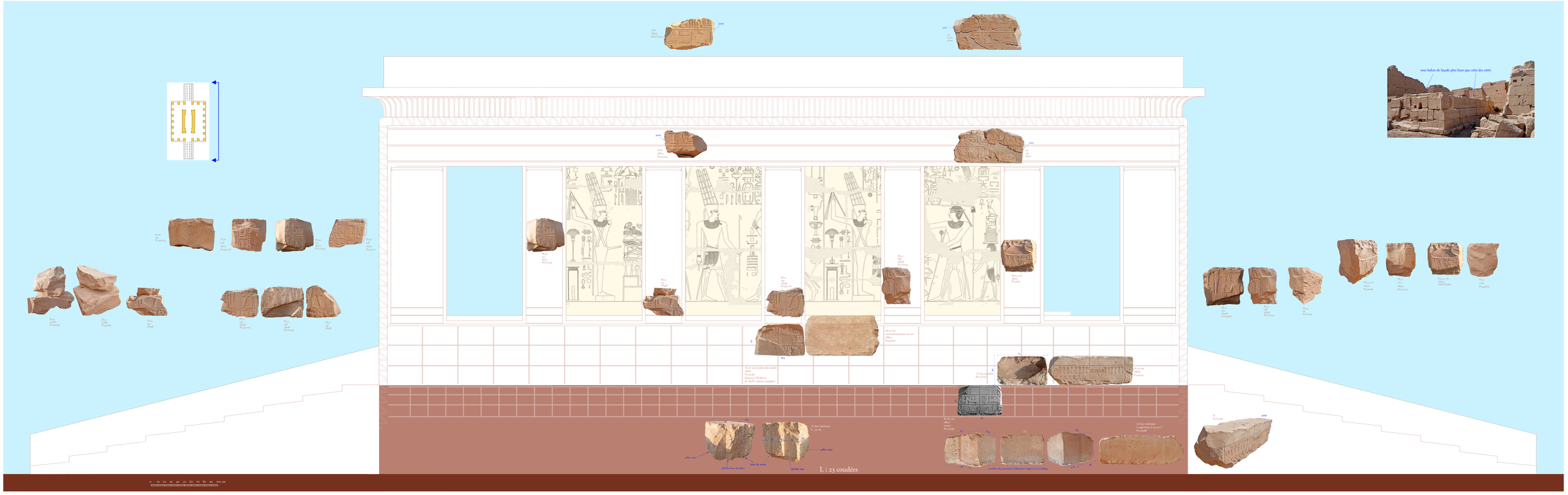

52b Façade ouest du portique entourant le reposoir en calcite d'Amenhotep Ier



52c Côté sud du portique entourant le reposoir en calcite d'Amenhotep Ier

voir *compléments* n° 44 et 46



53 Piliers du portique d'Amenhotep Ier

voir *compléments* n° 44 et 46

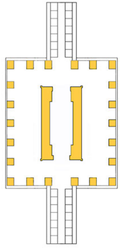

0 10 20 30 40 50 60 70 80 90 100 cm

PL17
18a
28503+28651
P1250179

PL17
18b
28503
P1230152

PL17
18c
28787+28444
P1240599

PL17
18d
28651
P1240608

PL16
12a
P1240674

PL16
12d
28515
P1240778

PL16
12c
28515
P1270243

PL16
12b
28515
P1250171

PL15-17'a
28503
P1250182

PL15
17'a
28503
P1270233

PL15-17'b
28503
DSCN2960

PL15
17A1
P1240623

FIFAO 19
pl. XLIVb
inventaire 705, face A

PL13
978A1
P1240643

PL13
978A1
P1240631

PL13
32
28448

PL11
14a
28598
P1240776

PL11
14b
28598
P1270245

PL11
14c
28598

PL ou M ?
978
28633
emplacement hypothétique

PL14
19
28444
P1240930

PL12
16a
28448
P1240660

PL12
16b
28598
P1270104

PL12
16
P1270115

PL39
FL102747

L-11604-30074

PL40
905a
28648
115661

PL36b
P1230180

PL36a
P1240769

PL36d
P1270728

PL36c
P1240695

PL38d
28447
P1240722

PL38c
28452
P1240708

PL37b
28519
P1240713

PL37a
28489
P1220913

PL37d
28447
P1270086

PL37c
28452
P1240715


75
43
64
64,5
64,5
64
4,5
27
27,5
5
36
courbure du parement indiquant le dallage

55 Architraves du portique d'Amenhotep Ier

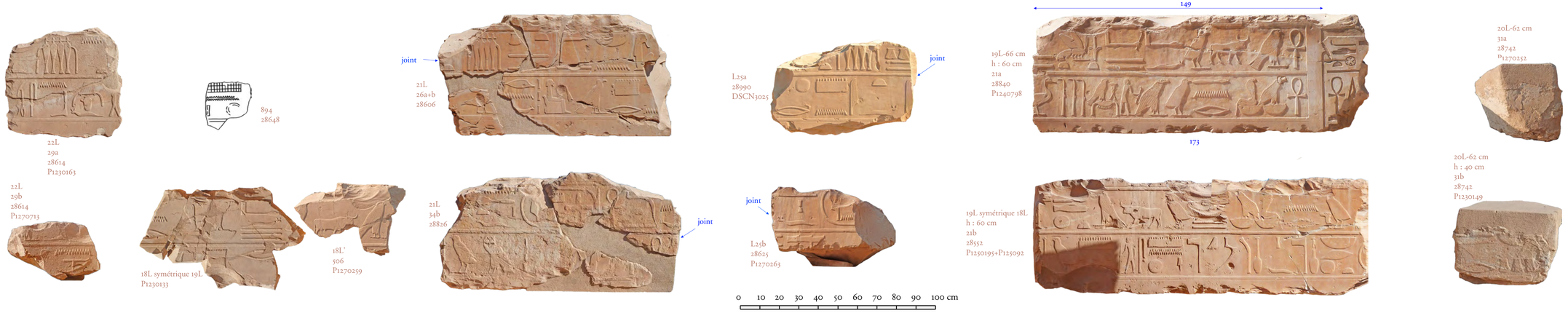

56 Dalles de couverture du portique d'Amenhotep Ier

26L
h : 30 cm cassé
P1230078

29L
h : 44 cm cassé
P1220766

25L
h : 55 cm
P1270620

34L
114428

35L
115659

931

907

0 10 20 30 40 50 60 70 80 90 100 cm

23L
h : 45 cm cassé
28847
P1250162

24L
33
28847
P1270592

28L
h : 47 et 55 cm
P1270273

31L
115908

32L
115986

33L
P1270088

57a Parement nord de la grande porte sud d'Amenhotep Ier

669

4 6

212

25

89

489 ?

1Q

2Q

3Q

4Q

5Q

6Q

7Q

8Q

9Q

10Q

11Q

12Q

13Q

14Q

15Q

16Q

17Q

1Q
25907 à 25922+25952 à 25955
P1000089 à P1000109+P1090970

2Q
25923
P1090976-27255

3Q
25927
P1230048-27255

4Q
25936
P1260655

5Q
9672
28456
P1230039
FL2739

6Q
25943-29019
DSCN1684
P1090990-27254

7Q
25940-29019
P1230071-29019

8Q
25958-96012
P1230088-27248

9Q
25958
P1090977-27247

10Q
25956
P1270280

11Q
25946
P1230109

12Q
25958
DSCN6930

13Q
25939
P1230102

14Q
25951
P1090957

15Q-124 cm cassé
h : 55 cm
P1240979

16Q
P1270760

17Q disparu
27248

p : 56 cm cassé
100
lit de pose cassé

Legrain 27244
Azim-Réveillac 4-7/99

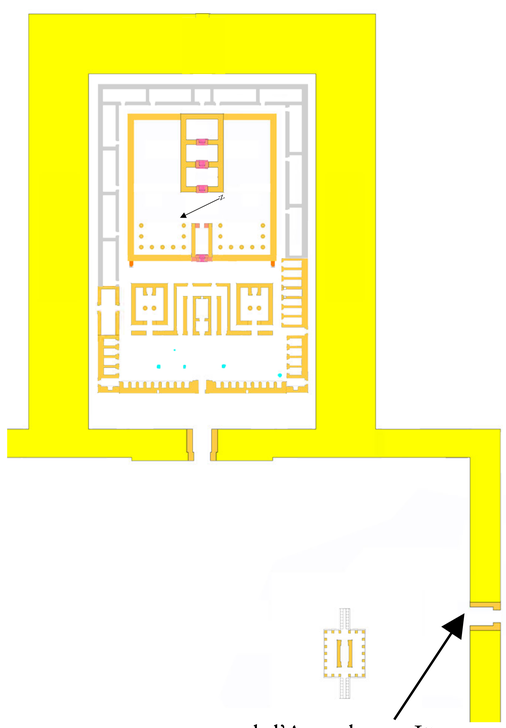

porte sud d'Amenhotep Ier
placée dans la cour de la cachette

2 coudées | 1 coudée | vantail est 3 coudées | vantail ouest 3 coudées | 1 coudée | 2 coudées

0 10 20 30 40 50 60 70 80 90 100 cm

57b Tableau est de la grande porte sud d'Amenhotep Ier

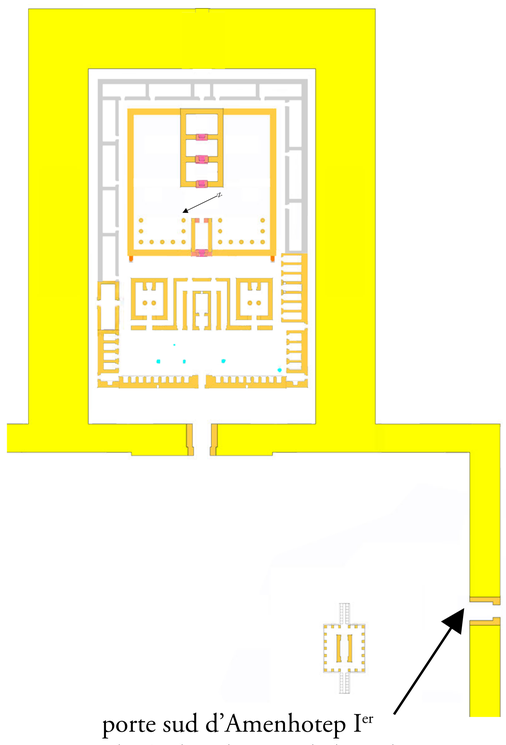

porte sud d'Amenhotep Ier
placée dans la cour de la cachette

Legrain 27244
Azim-Réveillac 4-7/99

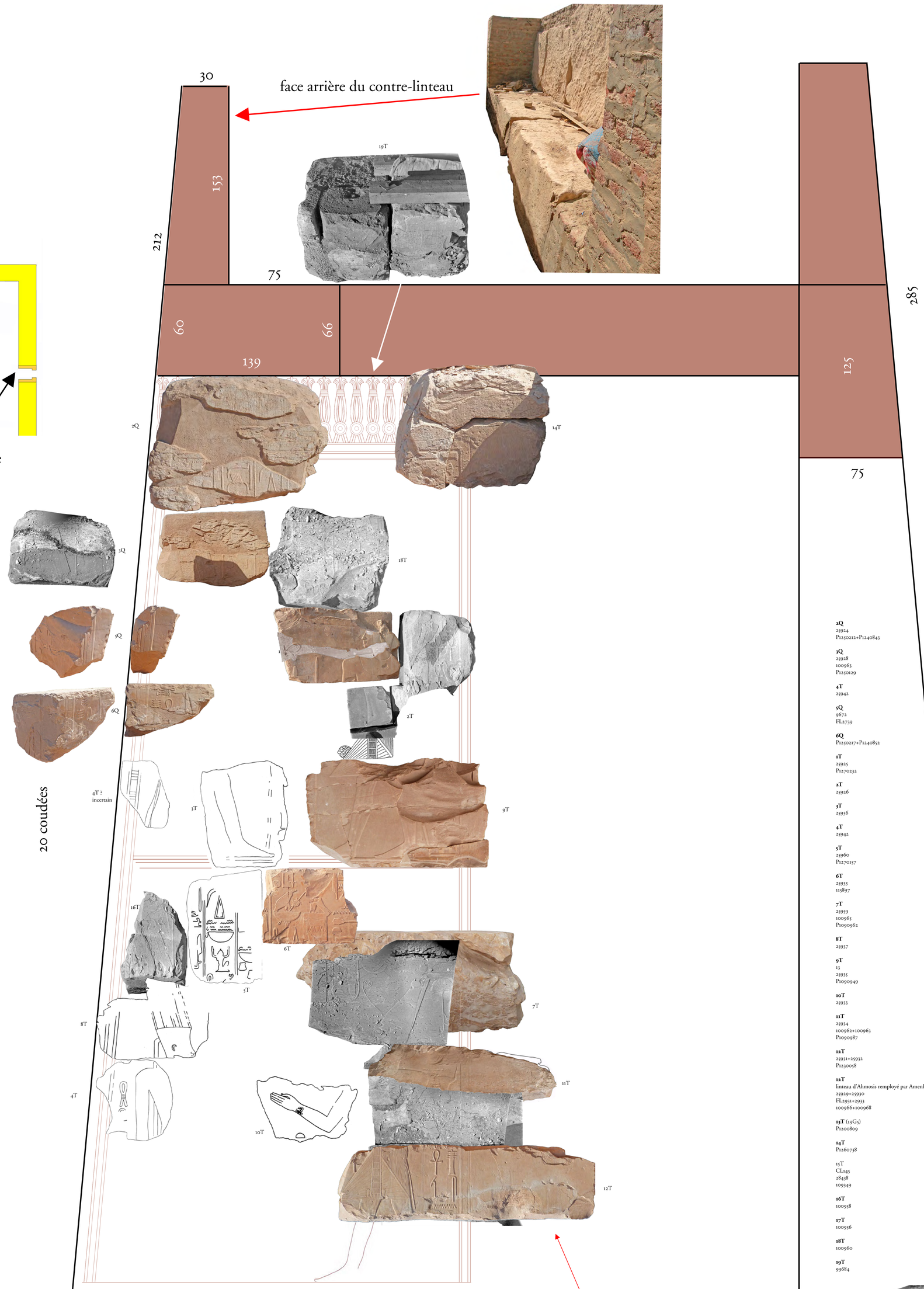

2Q
25924
P1250212+P1240843

3Q
25928
100963
P1250129

4T
25942

5Q
9672
FL2739

6Q
P1250217+P1240852

1T
25925
P1270232

2T
25926

3T
25936

4T
25942

5T
25960
P1270157

6T
25933
115897

7T
25959
100965
P1090962

8T
25937

9T
13
25935
P1090949

10T
25933

11T
25934
100962+100963
P1090987

12T
25931+25932
P1230058

12T
linteau d'Ahmosis remployé par Amenhotep Ier
25929+25930
FL2931+2933
100966+100968

13T (19G5)
P1200809

14T
P1260738

15T
CL145
28438
109349

16T
100958

17T
100956

18T
100960

19T
99684

12T
linteau d'une porte au nom d'Ahmosis remployé par Amenhotep Ier
FL2931+2933
100966+100968

tableau intérieur du jambage oriental
6 coudées

surface d'appui du vantail oriental
4 coudées

tableau extérieur
3 coudées

0 10 20 30 40 50 60 70 80 90 100 cm

662 (12 coudées)

6

6

1Q'

12Q'

13Q'

11Q'

5Q'

6Q'

7Q'

2Q'
Horus ?

14Q' Hathor

4Q'

8Q'
emplacement hypothétique
car le module diffère de celui de 14Q'
et rien ne prouve que le trône soit celui d'Hathor

9Q'
P1220904

1Q'
32048 à 32153
P1000041 à P1230376

2Q'
25949+25950
P1230117

4Q'
P1090936'

5Q'
P1090948

6Q'
P1230061

7Q'
P1220737

8Q'
P1220755

9Q'
P1220904

11Q'
P1220870

12Q'
P1090968

13Q'
25948
P1090934

14Q'
25944+25945
P1090851

6 coudées

porte sud d'Amenhotep Ier placée
au milieu de la cour de la Cachette

0 10 20 30 40 50 60 70 80 90 100 cm

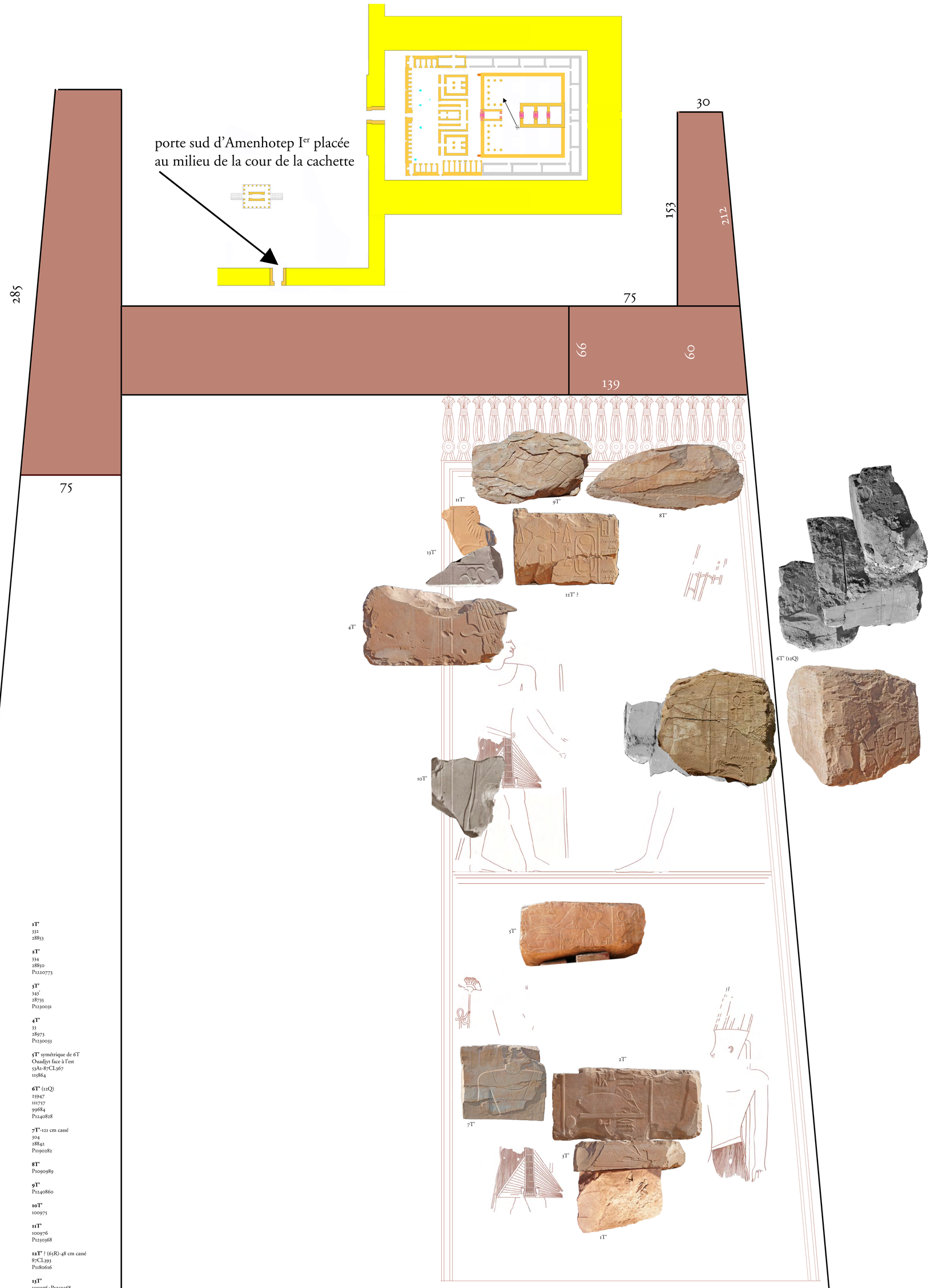

tableau extérieur
3 coudées

surface d'appui du vantail ouest
4 coudées

tableau intérieur du jambage oriental
6 coudées

0 10 20 30 40 50 60 70 80 90 100 cm

59 Le reposoir d'Amenhotep Ier : parement extérieur du côté sud



60 Le reposoir d'Amenhotep Ier : parement intérieur du côté sud

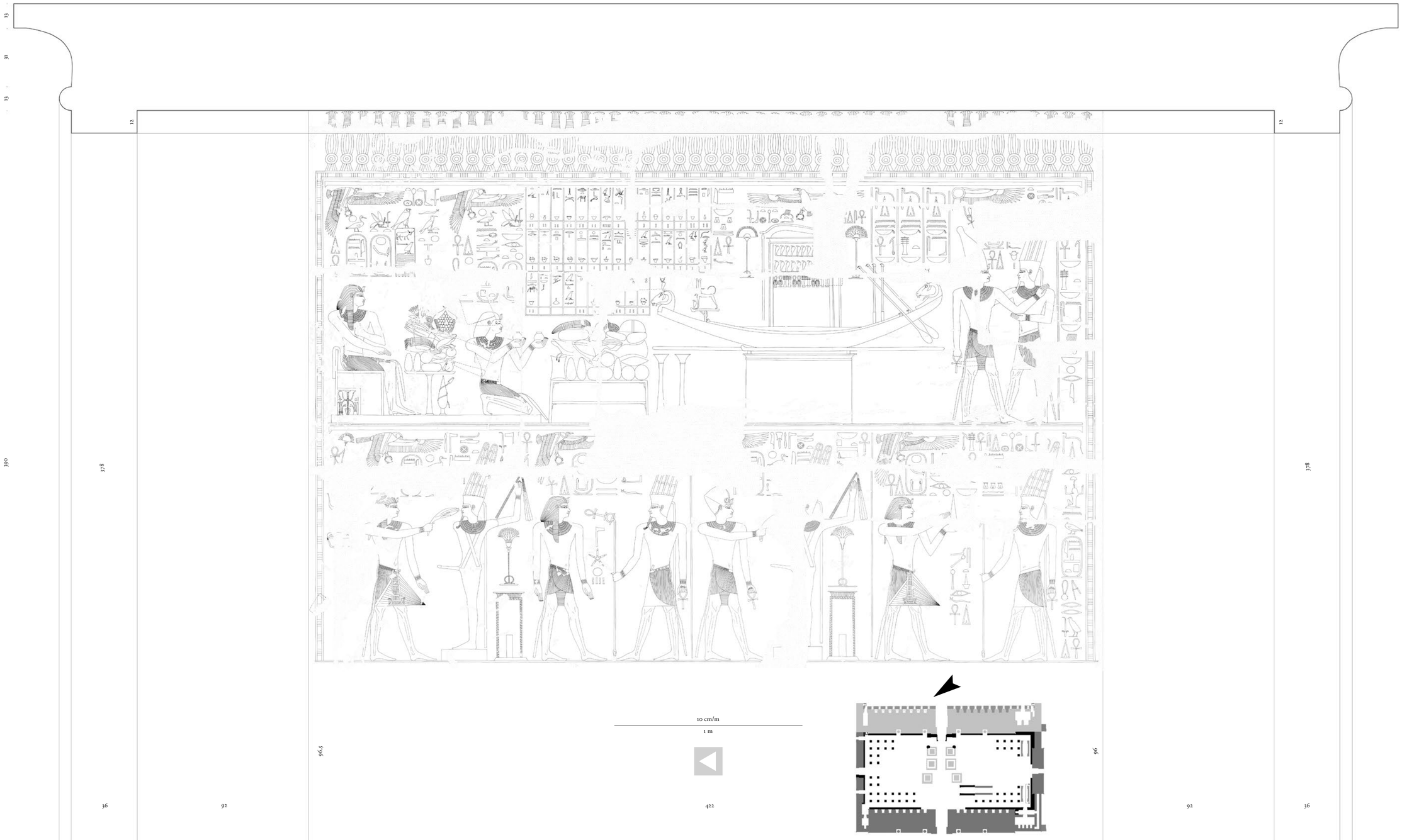

61 Le reposoir d'Amenhotep Ier : parement extérieur du côté nord

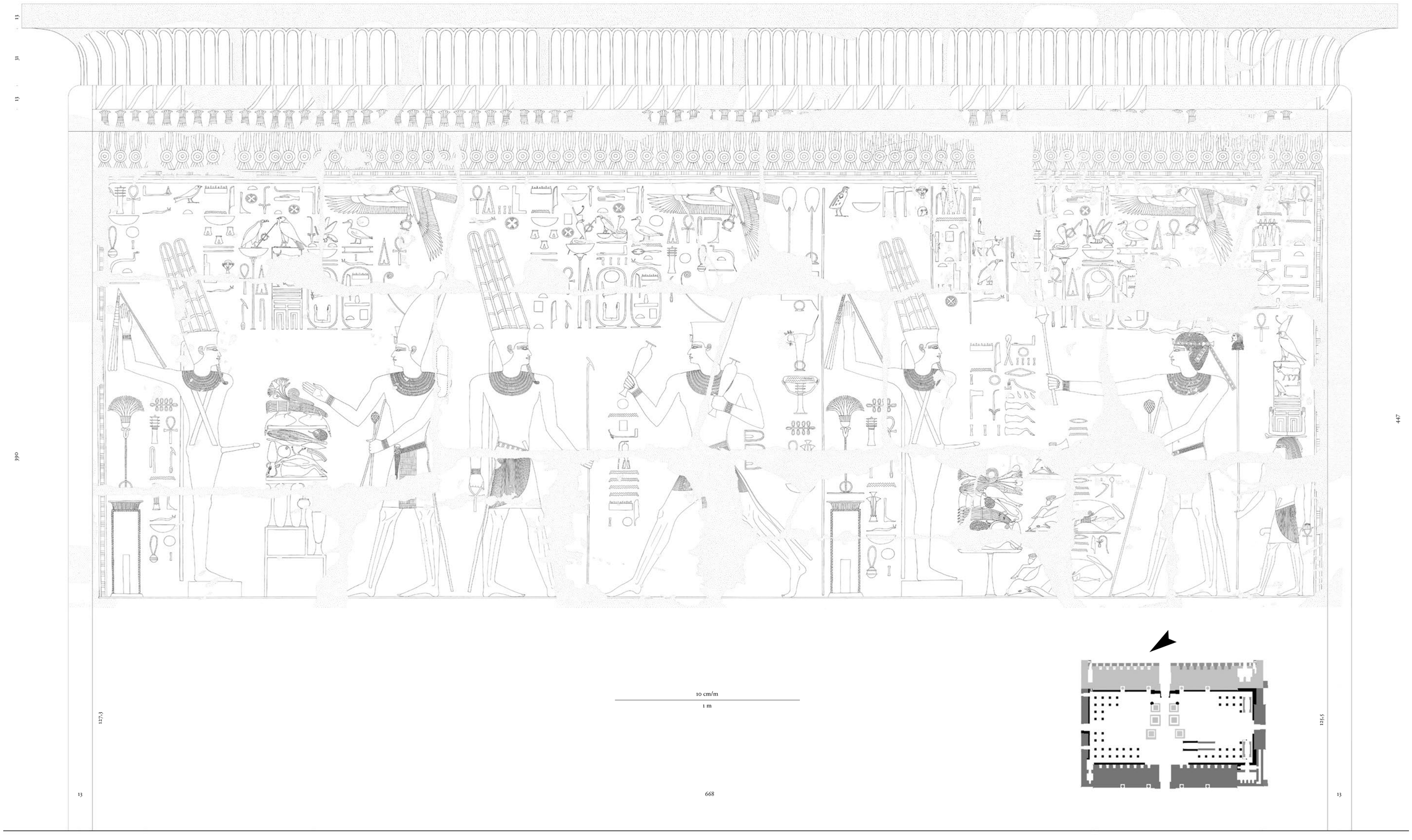

62 Le reposoir d'Amenhotep Ier : parement intérieur du côté nord

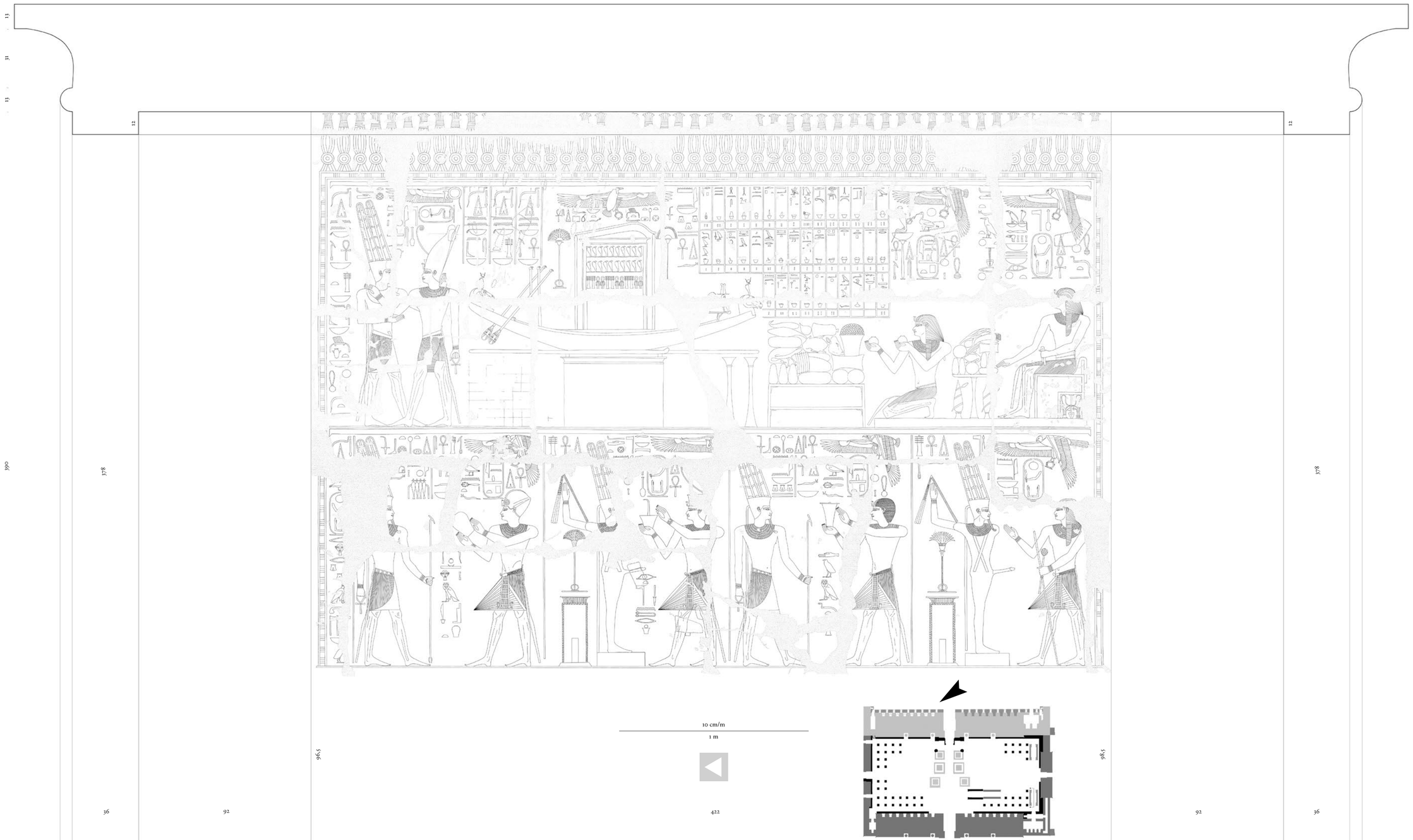

63 Le reposoir d'Amenhotep Ier : parement extérieur du côté sud

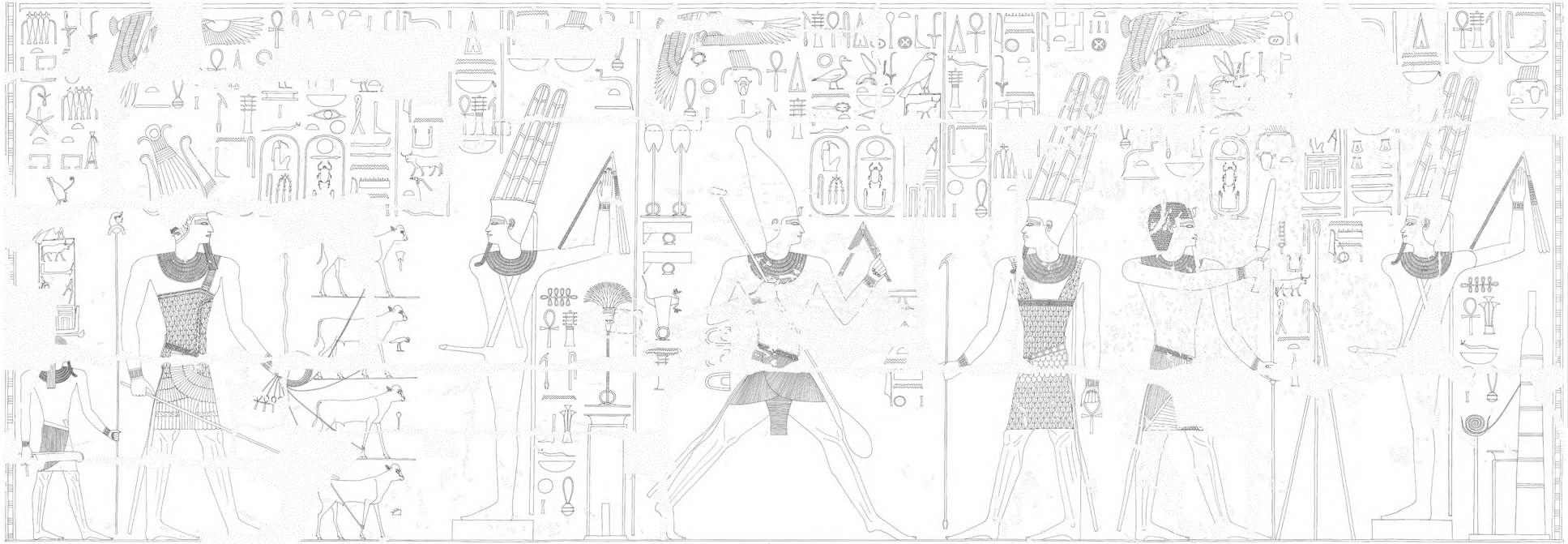

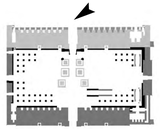



Parement extérieur du côté sud du reposoir d'Amenhotep Ier :
1. Suivi de son *ka*, Thoutmosis Ier pousse les quatre vases devant Amon ithyphallique ;
2. Coiffé de la couronne blanche, Thoutmosis Ier offrent la coure rituelle avec la natte devant Amon ;
3. Thoutmosis Ier érige le mât de Min devant Amon ithyphallique.

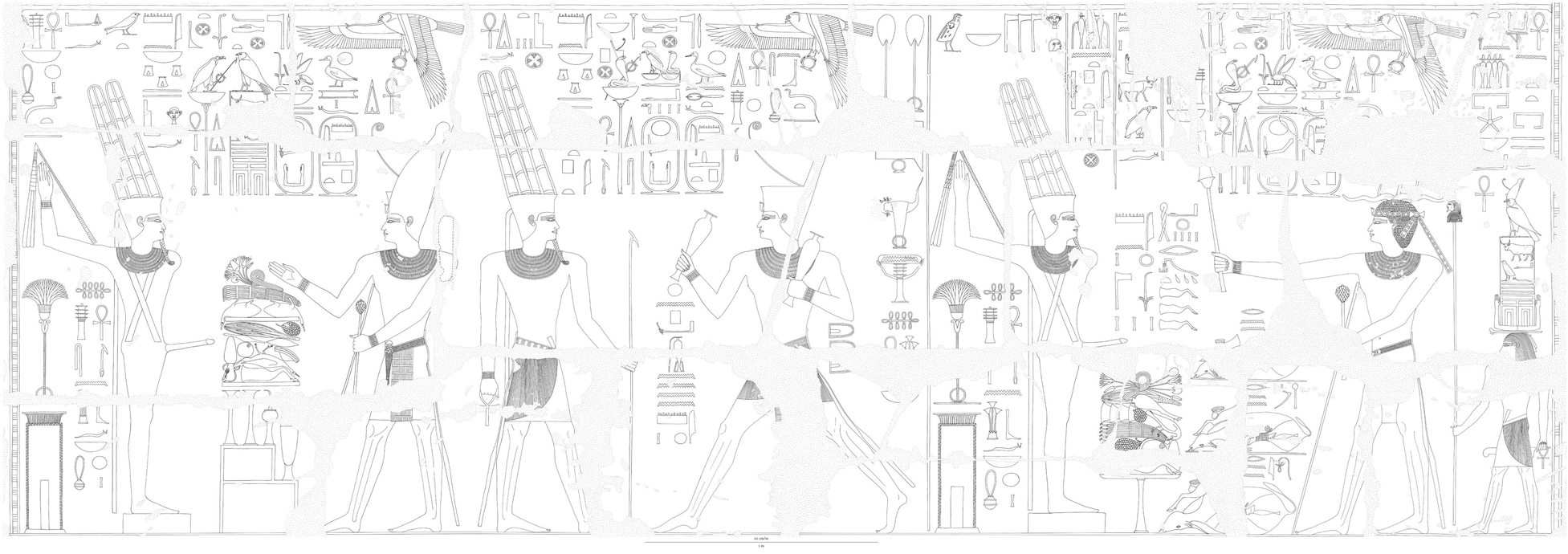

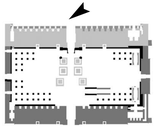

Parement extérieur du côté nord du reposoir d'Amenhotep Ier :
1. Suivi de son fils Amenhotep Ier tient le sceptre-*wḥm* et consacre l'offrande devant Amon ;
2. Coiffé de la couronne rouge, Amenhotep Ier effectue la course rituelle avec les vases *ter* devant Amon ;
3. Amenhotep Ier consacre la grande offrande devant Amon ithyphallique.

65 Le reposoir d'Amenhotep Ier : registre supérieur du parement interne du côté sud

Amenhotep Ier assis puis agenouillé consacre les offrandes devant la barque

20 cm/m

1 m

Coiffé de la couronne blanche, Amenhotep Ier donne l'accolade à Amon

66 Le reposoir d'Amenhotep Ier : registre supérieur du parement interne du côté nord



Coiffé de la double couronne, Amenhotep Ier donne l'accolade à Amon

20 cm/m

1 m

Amenhotep Ier assis puis agenouillé consacre les offrandes devant la barque

67 Le reposoir d'Amenhotep Ier : registre inférieur du parement interne du côté nord



Amenhotep Ier offre un vase *nemset* à Amon

Amenhotep Ier offre l'encens à Amon-ithyphallique

Amenhotep Ier offre l'onguent à Amon

Amenhotep Ier avance devant Amon ithyphallique

20 cm/m

1 m

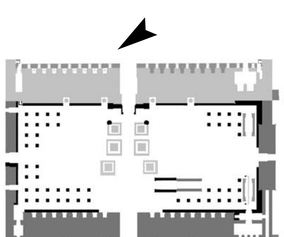

68 Le reposoir d'Amenhotep Ier : registre inférieur du parement interne du côté sud



Amenhotep Ier offre la laitue à Amon ithyphallique

Amenhotep Ier est en prière devant Amon

Amenhotep Ier offre l'oignon à Amon-ithyphallique

Amenhotep Ier offre le pain blanc à Amon

20 cm/m

1 m

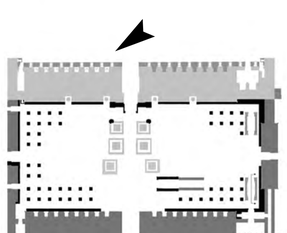

conception graphique
et réalisation Olivier Cabon

collection « Études d'égyptologie »
dirigée par Nicolas Grimal,
professeur au Collège de France

version numérique « Acrobat »
mai 2019 diffusion libre

ISBN :
978-2-918157-33-5 (textes)
978-2-918157-34-2 (planches)
978-2-918157-35-9 (dépliants)
978-2-918157-36-6 (compléments)

Soleb
5 rue Guy-de-la-Brosse
75005 Paris

ACADÉMIE DES INSCRIPTIONS
ET BELLES-LETTRES

COLLÈGE
DE FRANCE
1530

chaire de Civilisation pharaonique :
archéologie, philologie et histoire

Édifié comme temple royal au début du deuxième millénaire avant notre ère, Karnak fut, cinq siècles plus tard, rénové par Amenhotep Ier. Destinée à recevoir la barque d'Amon, une grande chapelle fut installée au milieu d'un ensemble complexe que Thoutmosis Ier acheva en construisant des magasins et une clôture en calcaire liée au nouveau 5e pylône. Pour commémorer la mémoire du défunt Thoutmosis II, Hatshepsout fit remplacer la chapelle de barque et ses annexes. Puis, à l'occasion de son premier jubilé, elle remplaça ses propres constructions par la chapelle Rouge au milieu des salles. Les blocs d'Amenhotep Ier furent dispersés en remplissage de la cour de la Cachette puis en fondation du 3e pylône qu'Amenhotep III érigea deux siècles plus tard.

Redécouverts au début du 20e siècle, leurs splendides reliefs ont été oubliés jusqu'en 1986. L'anastylose des blocs fut entreprise en 1997, parallèlement à leur rangement et à leur restauration. Cette publication interactive présente une couverture photographique de monuments inconnus. Les planches tiennent compte des dernières découvertes archéologiques. Le plan propose que le premier ensemble construit par Amenhotep Ier reposait sur le radier calcaire occupant la cour dite du Moyen Empire.

Le puzzle architectural des monuments dont les blocs furent remployés en fondation du 3e pylône a été, depuis 1987, le pivot des recherches de François Larché à Karnak. Leur reconstruction au musée en plein air a permis la publication de la chapelle Rouge, de la cour à portique de Thoutmosis IV, des reposoirs en calcite de Thoutmosis III et Thoutmosis IV, ainsi que de la chapelle en calcite d'Amenhotep II. François Larché a également publié de nouvelles observations architecturales précisant la chronologie des constructions du Nouvel Empire ■

Soleb
5 rue Guy-de-la-Brosse
75005 Paris
mai 2019

version numérique
« Acrobat »
diffusion libre
ISBN 978-2-918157-35-9