

La quantification dans l'étude sociologique des pratiques et croyances religieuses – Les cas de TeO et ESS

Guillaume Carette

M2 Etudes et Recherches en Démographie – UPN

Semaine DATA SHS Nanterre 7 décembre 2020

Une remise en question de la sécularisation

- **Transformation du religieux en France :**
 - Désinstitutionnalisation (Davie, 2001)
 - Remettre en question le lien avec la modernité (Casanova, 1994)
 - Prolifération des croyances (Hervieu-Léger, 2003)
 - Individualisation des pratiques (Hervieu-Léger, 2003)

Un paysage religieux complexe

- **Les religions minoritaires**

- Le protestantisme en progrès en France (Fath, 2005)
- Islam : une population plurielle, des pratiques et croyances individualisées (El Karoui, 2016 ; Göle, 2015)

- **Mutations socioculturelles du religieux sur Internet**

- Des fidèles jeunes et libéraux (Maréchal, 2018)
- Remise en cause de l'autorité (Campbell, 2015)

Approche épistémologique de la quantification (1)

- **Des études quantitatives sur le catholicisme...**
 - Gabriel le Bras (1931) : élaboration d'une première typologie basée sur l'assistance au culte
 - Jacques Maître (1972) : élaboration d'une typologie plus fine basée sur différents niveaux d'intégration

Approche épistémologique de la quantification (2)

- **Albert Piette (1997) : critique de l'étude quantitative de la religion**
 - Prisme de la rationalisation et la sécularisation de la société qui créé une distance sociale
 - Une analyse des conséquences plutôt que de la construction d'un religieux ordinaire
 - Omniprésence théorique de Durkheim et Weber

Approche épistémologique de la quantification (3)

- **Guy Michelat (1997) : une nécessaire adaptation de la quantification aux évolutions du paysage religieux**
 - Typologie basée sur le niveau d'intégration
 - Prendre un compte la désinstitutionalisation
 - Distinguer pratiques et croyances religieuses

Présentation des enquêtes

Trajectoires et Origines (2008)	European Social Survey (2008)
<ul style="list-style-type: none">• INED / INSEE• Population de 18 à 60 ans• Surreprésentation des populations minoritaires• Echantillonnage aléatoire stratifié• 21800 questionnaires exploitables• Questionnaire Face-à-face (auto administré pour les 18-24 ans)• Taux de refus : 22%	<ul style="list-style-type: none">• Centre de Données Socio-Politiques• Population de 15 ans et plus• Echantillonnage à deux degrés• 2073 questionnaires exploitables• Questionnaire Face-à-face• Taux de refus : 34,5%

Des approches différentes de la religion

- Aujourd'hui, avez-vous une religion ?
(Trajectoires et Origines)
- Considérez-vous que vous appartenez à une religion ? (European Social Survey)

Volatilité des données sur l'appartenance religieuse

Aujourd'hui, avez-vous une religion ? (TeO)

	Pourcentages
Oui	57,9
Non	41,1
Refuse de répondre	0,6
Ne sait pas	0,3

Source : enquête « Trajectoires et Origines », INED, 2008.

Champ : population initiale de l'enquête comptant 21 761 individus. Résultats pondérés.

Considérez-vous que vous appartenez à une religion ou à une confession religieuse ? (ESS)

	Pourcentages
Oui	47,1
Non	52,5
Refuse de répondre	0,4
Ne sait pas	0,1

Source : enquête « European Social Survey – France », European Social Survey, 2008.

Champ : population initiale de l'enquête comptant 2073 individus. Résultats pondérés.

Importance accordée à la religion

Importance de la religion pour les individus ayant une religion (TeO)

	Pourcentages
Pas du tout d'importance	21,4
Un peu d'importance	43,6
Assez d'importance	18,8
Beaucoup d'importance	16,2

Source : enquête « Trajectoires et Origines », INED, 2008.

Champ : individus ayant répondu « oui » au fait d'avoir une religion. L'effectif est de 12612 individus. Résultats pondérés.

Importance de la religion pour les individus appartenant à une religion (ESS)

	Pourcentages
Pas du tout d'importance	13,7
Un peu d'importance	41,1
Assez d'importance	26,1
Beaucoup d'importance	19,3

Source : enquête « European Social Survey - France », 2008.

Champ : individus ayant répondu « oui » au fait d'appartenir à une religion. L'effectif est de 977 individus. Résultats pondérés.

Analyse des déterminants sociaux : le sexe

Sexe individus ayant répondu « oui » au fait d'avoir une religion (TeO) ou d'appartenir à une religion (ESS)

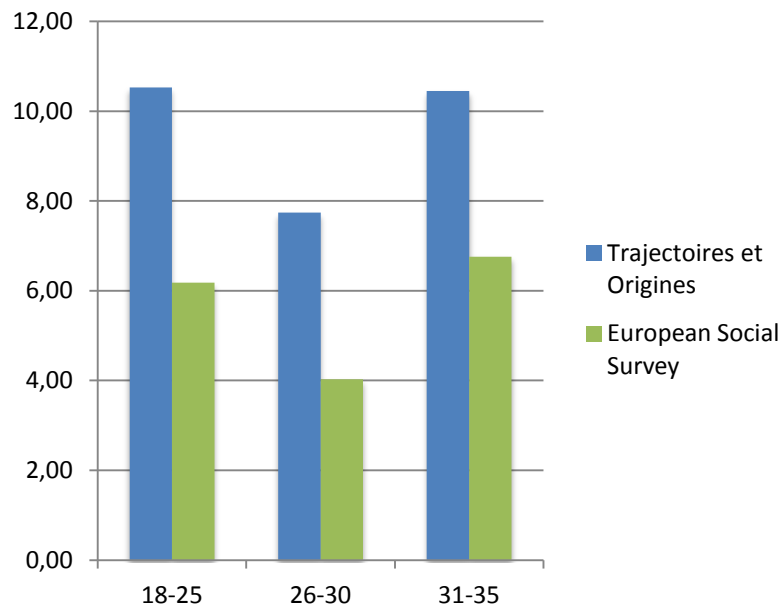
	Trajectoires et Origines	European Social Survey
Masculin	45,8	42
Féminin	54,2	58

Source : enquête « Trajectoires et Origines », INED, 2008 / enquête « European Social Survey - France », 2008.

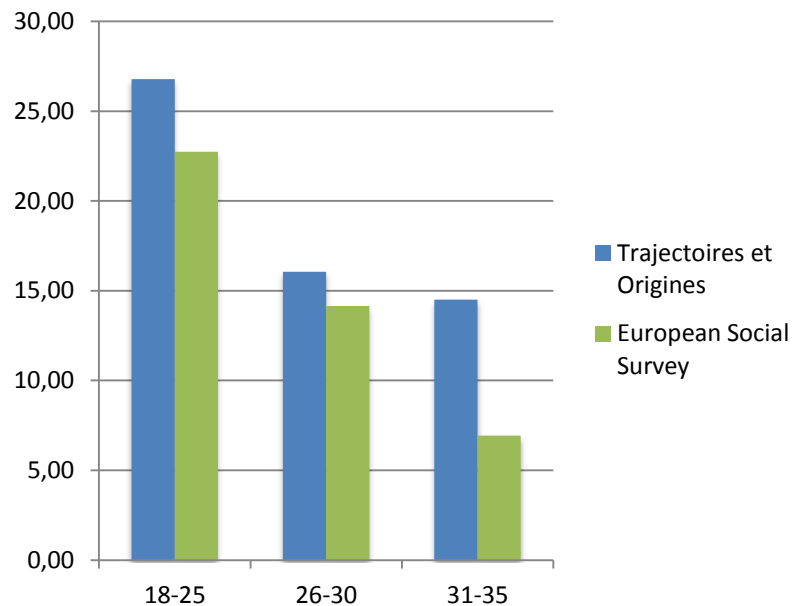
Champ : individus ayant répondu « oui » au fait d'avoir une religion (TeO) ou d'appartenir à une religion (ESS). L'effectif est de 12612,02 individus pour TeO et 976,924 individus pour ESS. Résultats pondérés.

Analyse des déterminants sociaux : focus sur les moins de 35 ans

Distribution des catholiques par
tranches d'âges (en %)



Distribution des musulmans par tranches
d'âges (en %)



Source : enquête « Trajectoires et Origines », INED, 2008 / enquête « European Social Survey – France », 2008.

Champ : individus ayant répondu « oui » au fait d'avoir une religion (TeO) ou d'appartenir à une religion (ESS). L'effectif est de 12612,02 individus pour TeO et 976,924 individus pour ESS. Résultats pondérés.

Discussion (1)

- **L'hypothèse de l'influence de la question :**
 - Derrière les indicateurs, des profils religieux différents
 - Des jeunes autonomes et détachés de l'institution plus sensibles à la tournure de la question
 - Les femmes plus impliquées dans la vie religieuse ?

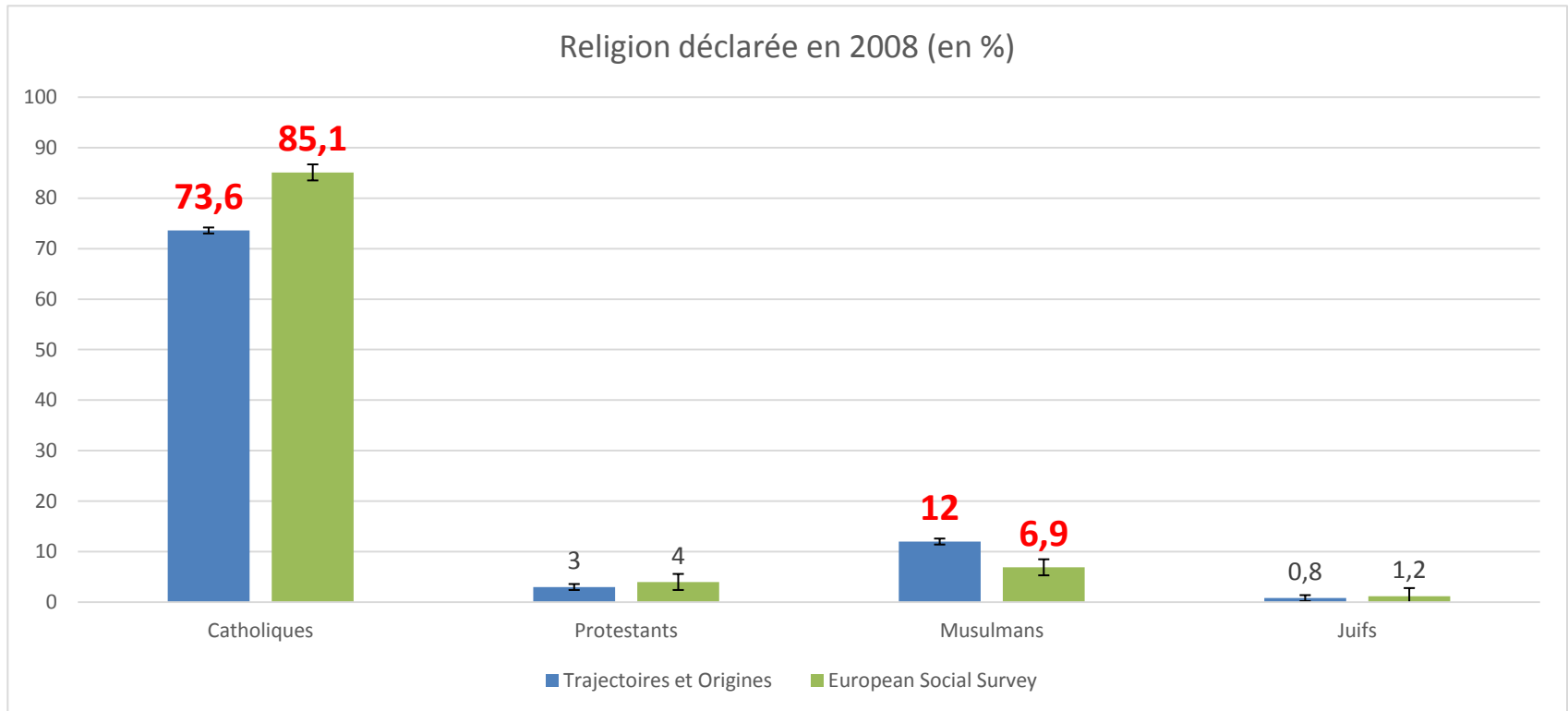
Discussion (2)

- **Des méthodologies qui posent questions :**
 - Techniques d'échantillonnage : des populations minoritaires qui échappent aux enquêtes quantitatives ?
 - Le biais de réception des enquêtes par les enquêtés : sur ou sous déclaration de la religion ?
 - Réalisation du terrain : logistique, formation des enquêteurs, traductions, relances

Conclusion

- Des choix méthodologiques au cœur des résultats d'enquête
- La quantification pour décrire des tendances
- Diversifier les méthodes de collecte : articulation qualitatif / quantitatif

Des écarts sur les religions déclarées...



Source : enquête « Trajectoires et Origines », INED, 2008 / enquête « European Social Survey – France », 2008.

Champ : individus ayant répondu « oui » au fait d'avoir une religion (TeO) ou d'appartenir à une religion (ESS). L'effectif est de 12612,02 individus pour TeO et 976,924 individus pour ESS. Résultats pondérés.