



HAL
open science

Compétences numériques des étudiants en réponse aux besoins sociétaux : étude d'un modèle d'application préliminaire au Vietnam

Dai Nguyen Tan, Pascal Marquet

► To cite this version:

Dai Nguyen Tan, Pascal Marquet. Compétences numériques des étudiants en réponse aux besoins sociétaux : étude d'un modèle d'application préliminaire au Vietnam. *Revue des sciences sociales de Ho Chi Minh-Ville*, 2020, 1 (1), pp.13. hal-03123389

HAL Id: hal-03123389

<https://hal.science/hal-03123389v1>

Submitted on 27 Jan 2021

HAL is a multi-disciplinary open access archive for the deposit and dissemination of scientific research documents, whether they are published or not. The documents may come from teaching and research institutions in France or abroad, or from public or private research centers.

L'archive ouverte pluridisciplinaire **HAL**, est destinée au dépôt et à la diffusion de documents scientifiques de niveau recherche, publiés ou non, émanant des établissements d'enseignement et de recherche français ou étrangers, des laboratoires publics ou privés.



Distributed under a Creative Commons Attribution - NonCommercial 4.0 International License

Compétences numériques des étudiants en réponse aux besoins sociétaux : étude d'un modèle d'application préliminaire au Vietnam

Nguyễn Tấn Đại*, Pascal Marquet*

De nos jours, il existe de nombreux modèles qui permettent de mesurer ou d'évaluer les compétences numériques et d'autres capacités concernées chez les étudiants. Cet article présente les résultats d'une étude sur un échantillon restreint en vue de proposer un premier modèle d'application dans ce domaine au Vietnam. Notre étude porte sur quatre programmes de formation vietnamiens qui ont été évalué par l'ASEAN University Network (AUN-QA) entre 2009 et 2014. Sur la base de l'approche d' « analyse semi-exploratoire », les résultats obtenus permettraient de construire un modèle à « 3 facteurs et 8 items » pour initier l'évaluation des compétences numériques chez des étudiants vietnamiens. La discussion sur les relations entre ces résultats avec les référentiels de l'UNESCO et de l'ACRL démontrerait la pertinence du modèle proposé.

Mots clés : TIC, compétences numériques, littératie informationnelle, enseignement supérieur au Vietnam

Citation : Nguyen Tan Dai, & Marquet, P. (2020). Compétences numériques des étudiants en réponse aux besoins sociétaux: Étude d'un modèle d'application préliminaire au Vietnam. *Revue des sciences sociales de Ho Chi Minh-Ville*, 1(1), 67–80.

1. Introduction

Les compétences numériques des étudiants occupent indéniablement une place importante dans l'enseignement supérieur au XXI^e siècle. Il existe actuellement plusieurs modèles de mesure des compétences numériques. Cependant, ils ne sont pas parfaitement adéquats au contexte actuel du Vietnam, où le cadre réglementaire en vigueur est la « Norme des savoir-faire en technologie de l'information », instaurée par la circulaire n° 03/2014 du Ministère de l'information et de la communication (MIC, 2014). La différence la plus importante est que les modèles internationaux se focalisent sur des compétences fondamentales sous-jacentes à la mise en pratique réelle dans l'apprentissage, le travail et la communication au quotidien (figures 1A, 1B et 1C), alors que le modèle vietnamien (figure 1D) met l'accent sur les tâches opérationnelles et techniques dans l'utilisation de l'informatique, omettant ainsi des compétences globales et intégrées, des individus dans leur interaction avec les contenus, leur processus cognitifs ou métacognitifs ou leurs actions sociales (Nguyen Tan Dai & Marquet, 2018).

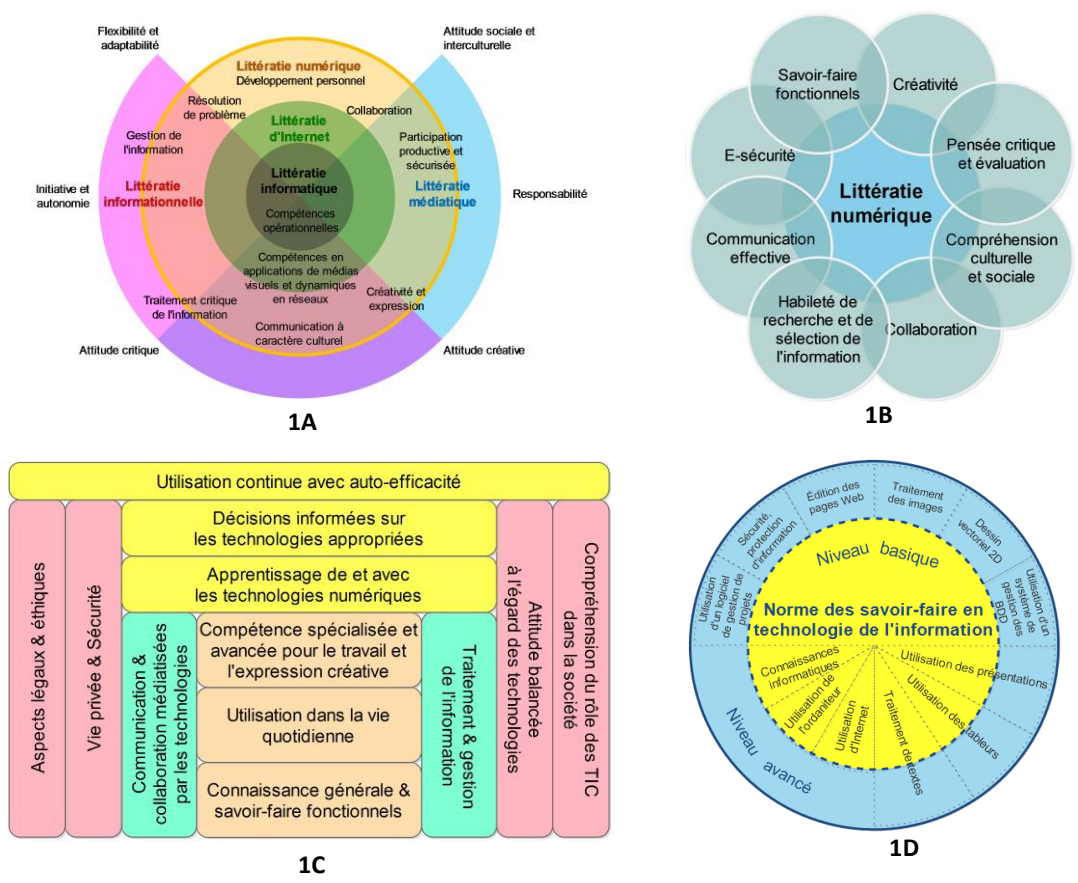


Figure 1. Comparaison des modèles de compétences en technologies numériques

Source : 1A – Ala-Mutka (2011: 44) ; 1B – Hague & Payton (2010: 19) ; 1C – Janssen & Stoyanov (2012: 21), Janssen et al. (2013) ; 1D – Ministère de l'Information et de la Communication (2014). Voir plus de détails dans Nguyễn Tấn Đại & Marquet (2018).

Nous avons proposé une nouvelle approche visant la construction d'un cadre de référence standard basé sur les besoins réels de la société pour identifier les compétences clés des apprenants et futurs travailleurs dans l'utilisation du numérique. Ce référentiel constituera un cadre pour déterminer les critères de mesure plus fins pour évaluer les compétences numériques dans l'enseignement supérieur et le monde professionnelle. Dans cet article, nous présentons les résultats d'une étude sur un échantillon restreint en vue de proposer un premier modèle d'application dans ce domaine au Vietnam. Cette recherche porte sur quatre programmes de formation vietnamiens qui ont été évalués par l'ASEAN University Network (AUN-QA) entre 2009 et 2014. À partir de ce modèle préliminaire, d'autres études pourront être menées afin d'y apporter des connaissances complémentaires et le développer plus complet.

2. Modèle d'étude

L'analyse du contenu de la circulaire n° 03/2014 du MIC instaurant la norme des savoir-faire en technologie de l'information montre que ce référentiel se rapproche de la couche centrale de littératie informatique (*ICT literacy*), littératie d'Internet (*Internet literacy*) et littératie informationnelle (*information literacy*) dans les modèles internationaux. Pour mesurer ces compétences, il existe plusieurs référentiels développés par différentes organisations comme l'UNESCO, l'*Association of College and Research Libraries* (ACRL), l'Association (française) des directeurs & personnels de direction des bibliothèques universitaires et de la documentation (ADBU), le Ministère (français) de l'enseignement supérieur et de la Recherche (MESR)... Le tableau 1 résume les éléments principaux de ces référentiels.

Tableau 1. Comparaison des référentiels internationaux et vietnamiens de compétences numériques

Institution	UNESCO	ACRL	ADBU	MESR	MIC
Domaine d'application	Indicateurs de mesure de la littératie informationnelle	Standards et indicateurs de littératie informationnelle	Tableau 4.3. Référentiel des compétences informationnelles	Certificat informatique et Internet de l'enseignement supérieur de (C2i®) – Niveau 1	Norme des savoir-faire en technologie de l'information
Nombre de critères (échelon 1)	5	5	4	5	6
Critère 1	Reconnaissance de ses besoins d'information	Détermination de la nature et de l'étendue de l'information attendue	Identifier un besoin d'information et en définir l'étendue	Travailler dans un environnement numérique évolutif	Connaissances de base en TIC (IU01)
Critère 2	Localisation et évaluation de la qualité de l'information	Accès à l'information de manière efficace et efficiente	Accéder aux informations nécessaires avec efficacité	Être responsable à l'ère du numérique	Manipulation simple de l'ordinateur (IU02)
Critère 3	Stockage et tri d'information	Évaluation critique de l'information et ses sources ; incorporation des informations sélectionnées dans son système de connaissances et valeurs	Évaluer de façon critique l'information obtenue (sources, démarche et résultats)	Produire, traiter, exploiter et diffuser des documents numériques	Traitement des textes simples (IU03)
Critère 4	Utilisation effective et éthique de l'information	Utilisation individuelle ou collective de l'information de manière efficace pour accomplir un objectif spécifique	Produire et communiquer à partir de ses résultats	Organiser la recherche d'informations à l'ère du numérique	Utilisation du tableau de calcul simple (IU04)

Institution	UNESCO	ACRL	ADBU	MESR	MIC
Critère 5	Application de l'information à la création et la communication de la connaissance	Compréhension des problèmes économiques, légaux et sociaux liés à l'utilisation de l'information ; accès et utilisation de l'information de manière éthique et légale	-	Travailler en réseau, communiquer et collaborer	Utilisation des présentations simples (IU05)
Critère 6	-	-	-	-	Utilisation basique de l'internet (IU06)
Nombre d'indicateurs (échelon 2)	20	22	13	20	38
Nombre d'indicateurs enfants niveau 1 (échelon 3)	-	87	46	-	100
Nombre de d'indicateurs enfants niveau 2 (échelon 4)	-	-	-	-	365

Sources : UNESCO (Catts & Lau, 2008: 31-32), ACRL (2000), ADBU (2012: 28-29) et C2i® (Ministère de l'Enseignement supérieur et de la recherche, 2011)⁽¹⁾.

En inspirant les modèles internationaux susmentionnés, nous déterminons quatre domaines de compétences numérique essentiels (figure 2) auxquels les étudiants doivent s'entraîner régulièrement dès l'entrée en formation (au niveau des cours) :

- la maîtrise de l'environnement de travail informatique ;
- la stratégie de recherche d'information ;
- la gestion et l'utilisation de l'information ;
- la prise de conscience des aspects sociétaux dans l'utilisation de l'information.

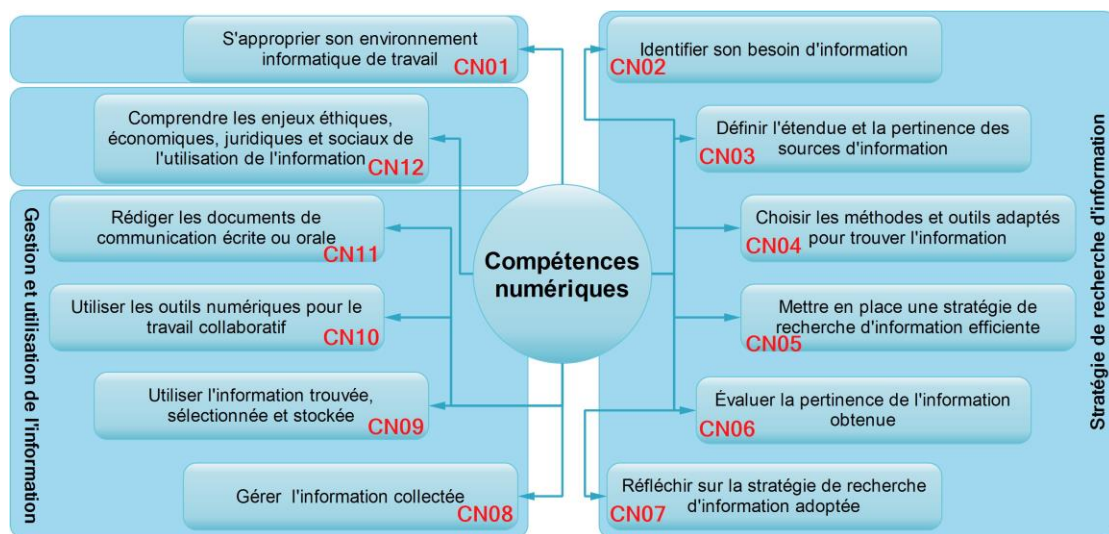


Figure 2. Modèle d'étude des compétences numériques dans les programmes vietnamiens évalués par l'AUN-QA entre 2009 et 2014

Sources : Synthèse des référentiels UNESCO, OECD, ACRL, ADBU, C2i® et AUN.

Parmi des quatre domaines, ceux de stratégie de recherche d'information et de d'utilisation de l'information comprennent plusieurs compétences spécifiques qui peuvent apparaître dans les objectifs de tous les cours. Celui d'appropriation de l'environnement informatique de travail est spécifiquement lié aux formations spécialisées en technologies de l'information et de la communication, alors que celui d'appréhension des enjeux sociétaux de l'utilisation de l'information demeure très peu abordé dans les finalités de formation ou des objectifs pédagogiques des cours. C'est pour cette raison que ces deux derniers sont conservés chacun en un seul groupe de compétences, codifiés respectivement CN01 et CN12. Les autres codes de CN02 à CN11 sont alors distribués aux compétences spécifiques susmentionnées.

3. Méthode de recherche

Compte tenu qu'il s'agit d'une première étude de ce type au Vietnam, nous optons une approche semi-exploratoire afin de préserver un certain niveau de flexibilité dans la démarche tout en veillant à exploiter au mieux tous les résultats des études précédentes disponibles (Ellis, Ginns, & Piggott, 2009; Ginns & Ellis, 2007; Goodyear, Jones, Asensio, Hodgson, & Steeples, 2005). La présence des compétences numériques dans les cours est mesurée par une échelle de Likert à cinq échelons : 1 = complètement en désaccord ; 2 = désaccord ; 3 = neutre ; 4 = d'accord ; 5 = complètement d'accord.

Le public cible de l'enquête est constitué des étudiants ayant passé au moins une année académique à l'université. C'est un choix qui combine les avantages de la méthode d'analyse exploratoire et de l'évaluation de la qualité par la satisfaction des étudiants, consommateurs principaux des services de formation universitaire.

L'enquête a été menée en deux sessions : session 1 au premier trimestre 2015 dans quatre programmes évalués par l'AUN-QA en 2009 (A09, B09) et en 2011 (A11, C11) pour une première phase de collecte de données et d'analyses préliminaires ; et session 2 au deuxième trimestre 2016 dans un programme évalué en 2014 (D14) pour accroître la taille de l'échantillon et ajuster quelques éléments du modèle d'étude⁽¹⁾. Au total, 16 groupes d'étudiants des 2^e, 3^e et 4^e années de ces programmes ont participé à cette enquête, avec 561 questionnaires distribués et 453 questionnaires complètement remplis et recevables (soit un taux de 80,75 %). Les réponses retenues ont ensuite été saisies et importées dans le logiciel de traitement de données quantitatives, SAS 9.4, pour les analyses statistiques descriptives et multivariées.

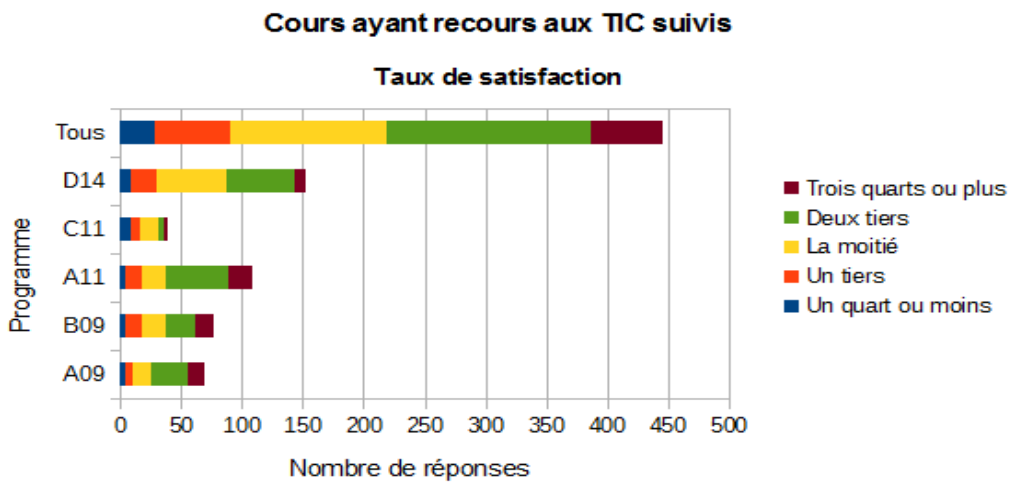


Figure 3. Diagramme de satisfaction des cours ayant recours aux TIC de la population étudiée

Sources : enquête des auteurs.

4. Résultat de recherche

4.1. Informations démographiques

Les informations démographiques des répondants montrent que la population étudiée correspond à un jeune homme en âge d'études universitaires (75,5 % masculin, 24,5 % féminin ; 59,4 % de 18 ans à 21 ans). Particulièrement, tous les répondants (100 %) confirment avoir au moins une connexion Internet de type ADSL, fibre optique, wifi ou 3G, notamment avec les appareils portables comme ordinateurs portables (94,9 %), téléphones intelligents (68,7 %) et tablettes (43 %). Pour délimiter la portée de notre étude, nous avons formulé explicitement une définition d'un « cours ayant recours au TIC » : tous les cours qu'un étudiant a réellement suivis pendant le cursus et dans lesquels les outils TIC ont été utilisés pour servir aux activités pédagogiques. Le résultat d'enquête montre que la plupart des étudiants sont satisfaits de la moitié ou plus des

cours ayant recours aux TIC qu'ils ont suivis (figure 3). C'est sur ce constat que nous avons procédé aux analyses approfondies des éléments constitutants de cette satisfaction.

4.2. Corrélation

Les analyses descriptives des résultats d'enquête de la session 1 révèlent que les compétences numériques de notre modèle d'étude sont présentes à des fréquences différentes dans les programmes étudiés. Les coefficients de corrélations entre les items relatifs aux compétences numériques se situent de 0,25 à 0,49 (tableau 2). En théorie, le seuil des corrélations moyennes ou fortes est mathématiquement fixé à 0,4 (Baccini, 2010). Cependant, certains auteurs considèrent qu'un coefficient de corrélation est faible quand sa valeur est inférieure à 0,3 (Armatte, 2001; Bourque, Poulin, & Cleaver, 2006; Langouët & Porlier, 1994: 124).

Tableau 2. Matrice de corrélations des compétences numériques étudiées

	CN01	CN02	CN03	CN04	CN05	CN06	CN07	CN08	CN09	CN10	CN11	CN12
CN01	1,00	0,39	0,33	0,33	0,33	0,32	0,30	0,28	0,26	0,14	0,17	0,23
CN02		1,00	0,33	0,37	0,26	0,28	0,31	0,25	0,28	0,27	0,26	0,19
CN03			1,00	0,34	<u>0,40</u>	0,38	0,37	0,32	0,22	0,05	0,18	0,31
CN04				1,00	0,31	0,34	0,28	0,25	0,25	0,17	0,20	0,28
CN05					1,00	<u>0,44</u>	<u>0,43</u>	<u>0,41</u>	0,30	0,16	0,21	0,30
CN06						1,00	<u>0,41</u>	0,36	<u>0,40</u>	0,30	0,28	0,36
CN07							1,00	<u>0,46</u>	0,39	0,25	0,27	0,32
CN08								1,00	<u>0,49</u>	0,26	0,33	0,36
CN09									1,00	0,31	0,39	0,22
CN10										1,00	<u>0,46</u>	0,22
CN11											1,00	0,26
CN12												1,00

En suivant ces derniers auteurs, on peut constater que certaines compétences ont plus de relations avec les autres, par exemple entre la CN01 « S'approprier son environnement informatique de travail » et les CN02-CN07 (relatives à la stratégie de recherche d'information), ou à un niveau inférieur les CN08-CN09 (gestion et utilisation de l'information). Similairement, la CN12 (Comprendre les enjeux éthiques, économiques, juridiques et sociaux de l'utilisation de l'information) semble également en lien positif avec le choix et l'évaluation des sources d'information (respectivement CN03 et CN06), la mise en place et la réflexion de la stratégie de recherche (CN05 et CN07, dans l'ordre) ainsi que la gestion de l'information (CN08). En particulier, les coefficients de corrélations entre les compétences relevant du processus de recherche d'information (CN03-CN07) sont plus élevés de manière consistante. Ce qui montre les relations étroites entre la capacité

de définir la pertinence et l'étendue des sources d'information (CN03) avec la mise en place d'une stratégie de recherche efficiente (CN05) en passant par le choix des méthodes ou outils de recherche adaptés (CN04), jusqu'à l'évaluation de la pertinence des résultats de recherche (CN06), afin d'ajuster la stratégie de recherche (CN07) en cas de nécessité. Enfin, quelques compétences présentent les corrélations qui s'enchaînent successivement, comme l'efficacité et l'efficience de recherche (CN05) et la qualité d'évaluation (CN06) sur la réflexion stratégique (CN07), cette dernière sur les compétences de gestion (CN08), et celle-ci sur l'utilisation (CN09) de l'information.

4.3. Analyse factorielle

Comme le questionnaire d'enquête comporte plusieurs items et qu'il existe très vraisemblablement des relations non apparentes entre les items isolés, il est nécessaire de procéder à des analyses multivariées, en particulier l'analyse factorielle exploratoire, pour en identifier les variables latentes. En fonction des résultats obtenus au fur et à mesure des analyses, il est possible de supprimer du questionnaire les items dont la présence s'avère peu fréquente et dont les aspects statistiques semblent considérablement perturbants. Par conséquent, quatre items CN01, CN05, CN07 et CN12 ont été supprimés du modèle d'étude du fait que les résultats d'analyses associés à ces quatre items ne sont pas consistants. Avec les huit items restant, les analyses permettent de les regrouper en trois variables latentes tels que présentés dans le Tableau 3.

Tableau 3. Résultat d'analyse factorielle des compétences numériques étudiées

Item (compétence numérique)		Facteur 1	Facteur 2	Facteur 3
CN02	Identifier son besoin d'information face à des situations problèmes ou d'apprentissage		0,62	
CN03	Définir l'étendue et la pertinence des sources d'information		0,60	
CN04	Choisir les méthodes et outils adaptés pour trouver l'information	0,44		
CN06	Évaluer la pertinence de l'information obtenue	0,58		
CN08	Gérer l'information collectée	0,59		
CN09	Utiliser l'information trouvée, sélectionnée et stockée			0,37
CN10	Utiliser les outils numériques pour le travail collaboratif			0,44
CN11	Rédiger les documents de communication écrite ou orale			0,42

En retenant les coefficient de saturation (*loading*) à partir de 0,30, il est constaté que la première variable (Facteur 2) réunit deux items couvrant la phase de démarrage de toute démarche de recherche d'information : identification du besoin d'information (CN02) et des sources d'information (CN03). Ensuite, le Facteur 1 regroupe des items associés aux compétences longitudinales du processus de recherche d'information : choix des

méthodes et outils adaptés (CN04), évaluation (CN06) et gestion (CN08) des résultats de recherche. La troisième variable latente (Facteur 3) se compose des compétences relatives à l'utilisation de l'information de manière générale (CN09) ou dans le travail collaboratif (CN10) et à la production des documents de communication (CN11).

4.4. Discussion

4.4.1. Démographie de l'échantillon

L'objectif premier de ces enquêtes est d'identifier, par une approche semi-exploratoire, les éléments constituant de la satisfaction de l'usage des TIC dans les cours sous le regard des étudiants.

À travers cet échantillon, malgré son caractère certes représentatif mais d'une population encore restreinte, il est constaté que les TIC sont quantitativement très présentes dans la société vietnamienne et dans son système d'enseignement supérieur, avec notamment un taux d'équipement informatique et de connexion Internet à 100 % de tous les étudiants répondants. Ce niveau élevé des moyens de travail informatiques résulte d'une forte politique d'investissement du gouvernement vietnamien au milieu des années 2000, ce qui a poussé le pays à se hisser aux premiers rangs mondiaux quant au développement des infrastructures informatiques et de télécommunication (Tran Ngoc Ca & Nguyen Thi Thu Huong, 2009). C'est aussi le résultat de la croissance économique nationale (plus de 7 % entre 1990 et 2007) et la réduction de la pauvreté (PIB par habitant de moins à 100 USD en 1990 à 1 600 USD en 2012).

il est évident d'une part que les TIC sont de plus en plus utilisées dans les universités au Vietnam mais, d'autre part, leur niveau d'adoption demeure superficiel. Comme nous l'avons déjà mentionné, selon le guide d'intégration des TIC dans l'éducation de l'UNESCO (Anderson, 2010, p. 30-36) le Vietnam se positionne entre la phase « Application », où les enseignements font appel régulièrement au recours de l'ordinateur, et la phase supérieure « Inspiration », où les enseignants utilisent davantage les outils multimédias pour faciliter l'apprentissage des étudiants. Ce qui est confirmé dans un autre rapport de la *Southeast Asian Ministers of Education Organization* (SEAMEO, 2010: 12-13).

Malgré le caractère encore superficiel de l'usage des TIC dans les cours, le taux de satisfaction chez les étudiants est relativement élevé. Cela peut s'expliquer tout d'abord par la culture vietnamienne, où le message du maître est une référence pour l'apprentissage et où l'entraînement des apprenants exige de la répétition (Lê Huu Khoa, 2015). Au-delà de cette première explication possible, il existe un écart considérable entre la rhétorique des autorités de l'éducation, appelant à mettre au cœur du système les savoir-faire et les compétences des étudiants au lieu des connaissances théoriques et la transmission du savoir, et l'implémentation réelle de ces orientations stratégiques dans la réalité (Harman & Nguyen Thi Ngoc Bich, 2009 ; Peeraer & Van Petegem, 2012, 2015). Il se peut que, dans un environnement avec de telles contraintes culturelles, pédagogiques

et économiques, les attentes des étudiants dans les cours puissent être simplement quelques activités plus « actives » ou « modernes » que le tableau et la craie. Pour preuve, une expérimentation d'une pédagogie active auprès des étudiants d'un établissement de formation des enseignants au Sud du Vietnam, mobilisant surtout les ressources pédagogiques et les forums de discussion, sur une plateforme de gestion de cours en ligne, dans la préparation des cours avant et des devoirs après les séances en classe, donne lieu à une bonne appréciation par les étudiants, car ils trouvent que la méthode crée un environnement d'apprentissage plus flexible, ouvert et attrayant que d'autres cours (Nguyen & Williams, 2016).

4.4.2. Compétences numériques, littératie informationnelle et satisfaction des étudiants

Notre enquête révèle que les compétences numériques relatives à la recherche et à l'utilisation d'information sont relativement souvent ciblées dans les objectifs pédagogiques des cours TIC satisfaisants. Peut-on dire inversement que la présence de ces compétences dans les objectifs pédagogiques contribue à la satisfaction des étudiants dans les cours ?

Dans la limite de la présente étude, le lien de causalité évident entre ces éléments ne peut pas être prouvé, mais les relations entre les compétences numériques, notamment dans la zone d'intersection avec la littératie informationnelle, et la satisfaction des étudiants sont cohérents avec d'autres publications concernées. Ces relations méritent d'être approfondies dans des études futures.

4.4.3. Structure du modèle préliminaire des compétences numériques au Vietnam, en référence aux standards UNESCO et ACRL

À partir des résultats obtenus présentés dans le tableau 3, il est possible de nommer les trois facteurs composant du modèle des compétences numériques au Vietnam : « Repérage de l'information », « Acquisition de l'information » et « Utilisation effective de l'information » (tableau 4). Le repérage de l'information consiste en la capacité d'identifier le besoin d'information, de définir l'étendue et de juger la pertinence des sources d'information vis-à-vis du besoin identifié. L'acquisition de l'information concerne les savoir-faire techniques dans le choix des méthodes et des outils de recherche adaptés au besoin d'information, aussi bien que dans l'évaluation, la sélection et la gestion et des informations trouvées. L'utilisation effective de l'information couvre des compétences liées à l'utilisation de l'information dans le travail collaboratif et la production des documents de communication.

Ce résultat ressemble en partie aux standards de l'UNESCO (Catts & Lau, 2008: 17) et ACRL (2000), dans la mesure où la première phase de ces standards correspond à notre premier facteur « Repérage de l'information », la quatrième phase à notre troisième facteur « Utilisation effective de l'information ». La différence repose sur notre deuxième facteur « Acquisition de l'information » qui inclut les troisième et quatrième étapes des

standards UNESCO et ACRL. Cette différence est probablement due d'une part à la taille restreinte de l'échantillon de notre enquête supplémentaire, et d'autre part au fait que les compétences mentionnées dans les standards internationaux ne sont pas véritablement présentes dans les cours des universités vietnamiennes. Dans ce cas, la suppression des items associés à certains indicateurs peut amener à la fusion des compétences restantes en créant une nouvelle variable latente plus large.

Le facteur « Utilisation effective de l'information » correspond à une catégorie de compétences dénommée « Communication » par Tran Quang Trung et Swierczek (2009), très attendue de la part des employeurs vietnamiens. Cette dernière est composée des quatre compétences de communication écrite, de travail en équipe, de collecte d'information et de compréhension des différences culturelles. Ce facteur est également proche du domaine D5 du Référentiel C2i niveau 1 en France, qui détermine les capacités des étudiants à travailler en réseau, à communiquer et à collaborer avec un ou plusieurs interlocuteurs. Globalement, l'ensemble des trois facteurs « Repérage de l'information », « Accès à l'information » et « Utilisation effective de l'information » est cohérent avec les critères d'évaluation de compétences des adultes de l'OCDE (2013), relatives à la résolution de problème dans des environnements technologiques, qui passe d'abord par la définition des objectifs et la planification, puis par l'acquisition et l'évaluation de l'information, et enfin par l'utilisation de l'information.

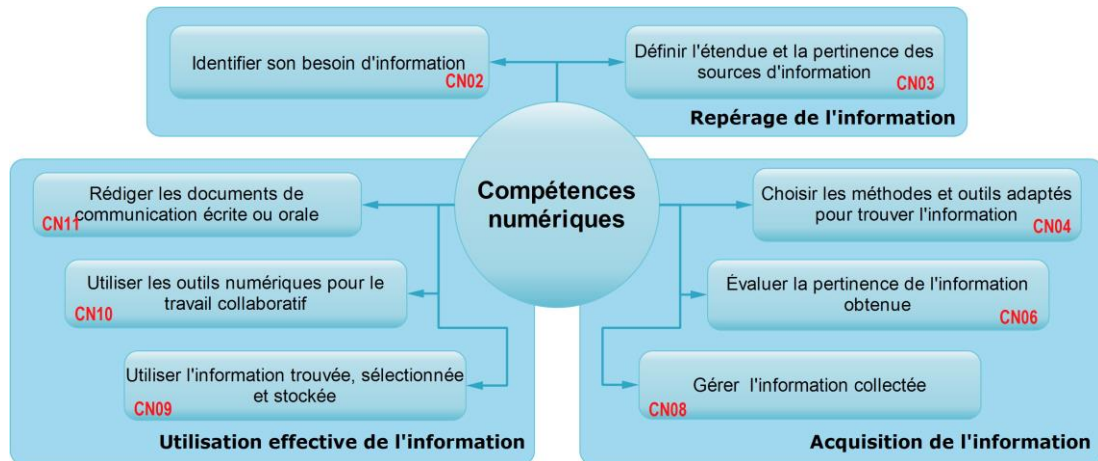


Figure 4. Modèle préliminaire des compétences numériques au Vietnam

Prior et ses collaborateurs (2016), dans une étude chez les étudiants à distance d'une école de commerce australienne, montrent notamment que la littératie numérique influence sur l'auto-efficacité des étudiants, ce qui a des effets positifs sur leurs engagement et leurs interactions sur les plateformes d'enseignement/apprentissage en ligne. En Allemagne, Rosman, Mayer et Krampen (2016) confirment auprès des étudiants en psychologie que les méthodes pédagogiques liées à la littératie informationnelle

intégrées dans le curriculum influencent positivement le développement des capacités de recherche d'information des étudiants, ce qui est également en relation avec leur capacité de mémorisation. En Turquie, l'introduction d'un cours « Usage des technologies basiques de l'information et de la communication », en vue de la préparation des étudiants à la certification de l'*European Computer Driving Licence* – un équivalent du C2i français, permet de confirmer l'impact positif de l'atteinte des objectifs d'apprentissage et des acquis attendus des cours sur la satisfaction et l'intention de continuation des étudiants (Dağhan & Akkoyunlu, 2016).

Au Vietnam, l'étude de Tran Quang Trung et Swierczek (2009) indique que tous les savoir-faire en traitement d'information pour résoudre des problèmes d'apprentissage constituent une dimension importante des acquis des étudiants, et s'approchent des attentes des employeurs sur les compétences de résolution de problèmes dans les réalités professionnelles.

5. Conclusion

L'objectif principal de cette étude est de construire, sur la base de la perception des étudiants à travers un échantillon de quatre programmes vietnamiens évalués par l'AUN-QA entre 2009 et 2014, un modèle de mesure des compétences numériques dans les universités vietnamiennes. En référence aux standards de l'UNESCO et de l'ACRL, mettons au jour trois domaines de compétences numériques souvent ciblés dans les cours de ces formations : repérage, acquisition et l'utilisation effective de l'information. Chacun de ces trois facteurs comporte de deux à trois items, constituant un modèle préliminaire à « 3 facteurs et 8 items » pour évaluer les compétences numériques des étudiants vietnamiens (figure 4). Globalement, les composants de ce modèle sont cohérents avec les recommandations ou standards internationaux en termes de compétences informationnelles, considérées comme essentielles pour les compétences numériques en général, et de manière plus large pour l'apprentissage tout au long de la vie.

Nos résultats comportent toutefois des limites. Premièrement, la constitution des trois domaines de compétences numériques identifiés dans notre étude, dans son état actuel, semble relativement instable. Il y manque des items touchant des compétences avancées en littératie informationnelle, ou plus généralement en littératie numérique. Il faudrait mener d'autres travaux sur plusieurs autres aspects afin d'élargir les angles d'observation et d'approfondir les analyses et réflexions sur la question. □

Notes

(1) Le questionnaire ajusté vierge est accessible sur goo.gl/M7WKYc.

(2) Voir Nguyễn Tấn Đại & Marquet, 2018.

Références

1. ACRL. 2000. *Information Literacy Competency Standards for Higher Education*. Chicago, USA: Association of College and Research Libraries, <http://www.ala.org/acrl/standards/informationliteracycompetency>, truy cập ngày 20/11/2016.
2. ADBU. 2012. *Référentiel de compétences informationnelles pour réussir son parcours de formation dans les établissements d'enseignement supérieur*. Paris, France: Association des directeurs & personnels de direction des bibliothèques universitaires et de la documentation.
3. Ala-Mutka, K. 2011. *Mapping Digital Competence: Towards a Conceptual Understanding* (JRC Technical Notes N° JRC 67075; p. 60). Institute for Prospective Technological Studies (IPTS), European Commission.
4. Anderson, J. 2010. *ICT Transforming Education: A Regional Guide*. Bangkok, Thailand: UNESCO.
5. Armatte, M. 2001. Le statut changeant de la corrélation en économétrie (1910-1944). *Revue économique*, 52(3), p. 617-631.
6. Baccini, A. 2010. *Statistique descriptive multidimensionnelle (pour les nuls)*. Toulouse, France: Institut de mathématiques de Toulouse.
7. Bộ Thông tin và Truyền thông. 2014. *Thông tư số 03/2014/TT-BTTTT Quy định Chuẩn kỹ năng sử dụng công nghệ thông tin*. [Ministère Ministère de l'information et de la communication. 2014. Circulaire numéro 03/2014/TT-BTTTT relative à l'adoption de la Norme des savoir-faire en technologie de l'information]
8. Bourque, J., Poulin, N., & Cleaver, A. F. 2006. Évaluation de l'utilisation et de la présentation des résultats d'analyses factorielles et d'analyses en composantes principales en éducation. *Revue des sciences de l'éducation*, 32(2), p. 325.
9. Catts, R., & Lau, J. 2008. *Towards Information Literacy Indicators* (Conceptual framework paper N° CI-2008/WS/1). Paris, France: UNESCO Information for All Programme (IFAP).
10. Dağhan, G., & Akkoyunlu, B. 2016. Modeling the Continuance Usage Intention of Online Learning Environments. *Computers in Human Behavior*, 60, p.198-211.
11. Detroz, P. 2014. L'évaluation des enseignements par les étudiants : Une mesure à la hauteur ? In C. Fallon & B. Leclercq (Eds), *Leurres de la qualité dans l'enseignement supérieur?: Variations internationales sur un thème ambigu* (p. 189-202). Louvain-la-Neuve, Belgique: Academia-L'Harmattan.
12. Ellis, R. A., Ginns, P., & Piggott, L. 2009. E-learning in Higher Education: Some Key Aspects and their Relationship to Approaches to Study. *Higher Education Research & Development*, 28(3), p. 303-318.
13. Ginns, P., & Ellis, R. 2007. Quality in Blended Learning: Exploring the Relationships Between On-line and Face-to-face Teaching and Learning. *The Internet and Higher Education*, 10(1), p. 53-64.
14. Goodyear, P., Jones, C., Asensio, M., Hodgson, V., & Steeples, C. 2005. Networked Learning in Higher Education: Students' Expectations and Experiences. *Higher Education*, 50(3), p. 473-508.
15. Hague, C., & Payton, S. 2010. *Digital Literacy Across the Curriculum*, truy cập (05/5/2016): [www.futurelab.org.uk/ projects/digital-participation](http://www.futurelab.org.uk/projects/digital-participation)
16. Harman, G., & Nguyen Thi Ngoc Bich. 2009. Reforming Teaching and Learning in Vietnam's Higher Education System. In G. Harman, M. Hayden, & Pham Thanh Nghi (Eds), *Reforming Higher Education in Vietnam: Challenges and Priorities* (p. 65-86). New York, NY, USA: Springer.

17. Janssen, J., & Stoyanov, S. 2012. *Online Consultation on Experts' Views on Digital Competence* (JRC Technical Reports N° EUR 25475 EN; p. 74). Seville, Spain: Joint Research Centre, European Commission.
18. Janssen, J., Stoyanov, S., Ferrari, A., Punie, Y., Pannekeet, K., & Sloep, P. 2013. Experts' Views on Digital Competence: Commonalities and Differences. *Computers & Education*, 68, p. 473-481.
19. Langouët, G., & Porlier, J.-C. 1994. *Mesure et statistique en milieu éducatif*. Paris, France: ESF Editeur.
20. Lê Huu Khoa. 2015. Le maître fait naître le sens. *Revue internationale d'éducation de Sèvres*, (68), p. 49-60.
21. Ministère de l'Enseignement supérieur et de la recherche. 2011. *Certificat informatique et internet de l'enseignement supérieur*. Circulaire n° 2011-0012.
22. Nguyễn Tấn Đại, & Marquet P. 2018. "Năng lực công nghệ số đáp ứng nhu cầu xã hội: Các mô hình quốc tế và hướng tiếp cận tại Việt Nam". *Tạp chí Khoa học Xã hội Thành phố Hồ Chí Minh*, 12(244), p. 23-39. [Nguyen Tan Dai, & Marquet P. (2018). Digital literacy in response to the needs of the society: International models and practical approaches in Vietnam. *Review of Social Sciences Ho Chi Minh City*, 244(12), 23–39.]
23. OECD. 2013. *OECD Skills Outlook 2013: First Results from the Survey of Adult Skill*, <http://www.oecd-ilibrary.org/content/book/9789264204256-en>, truy cập ngày 12/10/2014.
24. OECD, & The World Bank. 2014. *Science, Technology and Innovation in Viet Nam*. Paris, France: OECD Publishing.
25. Peeraer, J., & Van Petegem, P. 2012. Information and Communication Technology in Teacher Education in Vietnam: From Policy to Practice. *Educational Research for Policy and Practice*, 11(2), p. 89-103.
26. Peeraer, J., & Van Petegem, P. 2015. Integration or Transformation? Looking in the Future of Information and Communication Technology in Education in Vietnam. *Evaluation and Program Planning*, 48, p. 47-56.
27. Prior, D. D., Mazanov, J., Meacheam, D., Heaslip, G., & Hanson, J. 2016. Attitude, Digital Literacy and Self Efficacy: Flow-on Effects for Online Learning Behavior. *The Internet and Higher Education*, 29, p. 91-97.
28. Rosman, T., Mayer, A.K., & Krampen, G. 2016. A Longitudinal Study on Information-seeking Knowledge in Psychology Undergraduates: Exploring the Role of Information Literacy Instruction and Working Memory Capacity. *Computers & Education*, 96, p. 94-108.
29. SEAMEO. 2010. *Report: Status of ICT Integration in Education in Southeast Asian Countries*. Bangkok, Thailand: Southeast Asian Ministers of Education Organization (SEAMEO) Secretariat.
30. The World Bank. 2008. *Vietnam: Higher Education and Skills for Growth*. Washington, DC, USA: Human Development Department, East Asia and Pacific Region, The World Bank.
31. Tran Ngoc Ca, & Nguyen Thi Thu Huong. 2009. Vietnam. In P. B. Arinto & S. Akhtar (Eds), *Digital Review of Asia Pacific 2009-2010* (p. 358-365). New Delhi, India: SAGE Publications India, Orbicom, IDRC.
32. Tran Quang Trung, & Swierczek, F. W. 2009. Skills Development in Higher Education in Vietnam. *Asia Pacific Business Review*, 15(4), p. 565-586.