

Quel partenariat autour de l'herbe à l'échelle massif central ?

- Le Cluster herbe
- Le LIT-EHM

Elevage à l'herbe : un atout majeur pour les Massifs

- ✓ Les prairies donnent une **identité aux territoires du MC** et sont porteuses d'une **image positive** pour les consommateurs.
- ✓ L'herbe est **une ressource** qui exprime le potentiel du territoire et porte des **valeurs** pour le consommateur et le citoyen.

Enjeux :

- ✓ adaptation des produits de l'élevage à l'herbe (production et transformation) à la demande de marchés capables d'en valoriser les spécificités (perennité des filières et des territoires).
- ✓ changer nos approches pour répondre aux questions de plus en plus complexes et multifactorielles qui se posent aux territoires

Finalité :


- ✓ faire de l'élevage à l'herbe le levier des performances dans les territoires du Massif central » :
 - permettre la création de valeur ajoutée,
 - accroître l'attractivité de nos territoires
 - assurer la durabilité des élevages et des filières.



Contexte et enjeux



Le Cluster Herbe



9, allée Pierre de Fermât - Maison Régionale de l'Agriculture - 63170 AUBIÈRE

04 73 28 78 53

Un partenariat fort ouvert sur son environnement

01

Le Cluster herbe

- Comité de pilotage et CST



- Conseil Scientifique et Technique



Structuré autour d'une charte d'engagement

01

Le Cluster herbe

Son ambition

- Le CLUSTER Herbe est **une plateforme collaborative** qui fédère les acteurs des secteurs agricole, agro-alimentaire, recherche, formation, développement en interaction avec les politiques publiques et les financeurs.
- Son activité est **au service du développement des filières** agricoles et agro-alimentaires valorisant les ressources herbagères et pastorales du Massif central dans une logique de cohérence et de complémentarité.
- Le CLUSTER Herbe a l'ambition de **faire émerger, d'accompagner et de promouvoir les projets** destinés à la valorisation économique, environnementale et sociale des produits et services issus des filières basées sur les ressources herbagères et pastorales du Massif central.

Ses objectifs

Faciliter les échanges et les relations entre ses membres afin de favoriser le transfert de connaissances et de compétences.

Accompagner les acteurs dans leurs réflexions dans un monde en perpétuelle évolution :

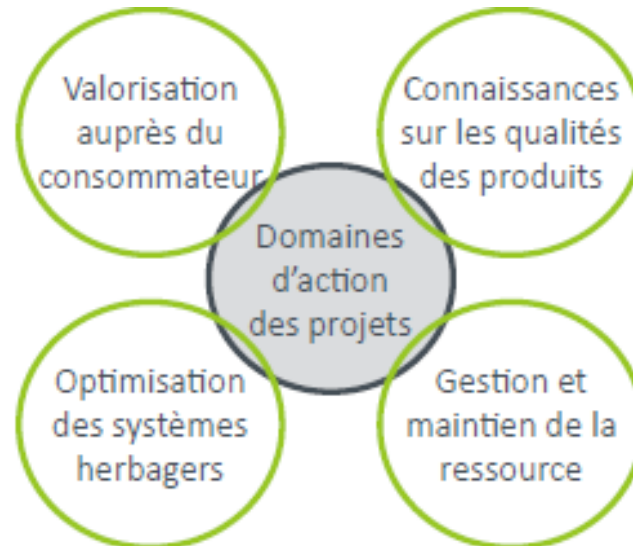
Co-construire des stratégies autour de la ressource herbagère et pastorale permettant de valoriser les atouts agricoles, agro-alimentaires, sociétaux et environnementaux de nos filières et territoires.

01

Le Cluster herbe

Définir les attentes sociétales et des marchés à court, moyen et long termes
Travailler sur les démarches marketing, produits et de communication

Optimiser les systèmes d'élevage herbivores
Elaborer des processus de transformation et de commercialisation innovants



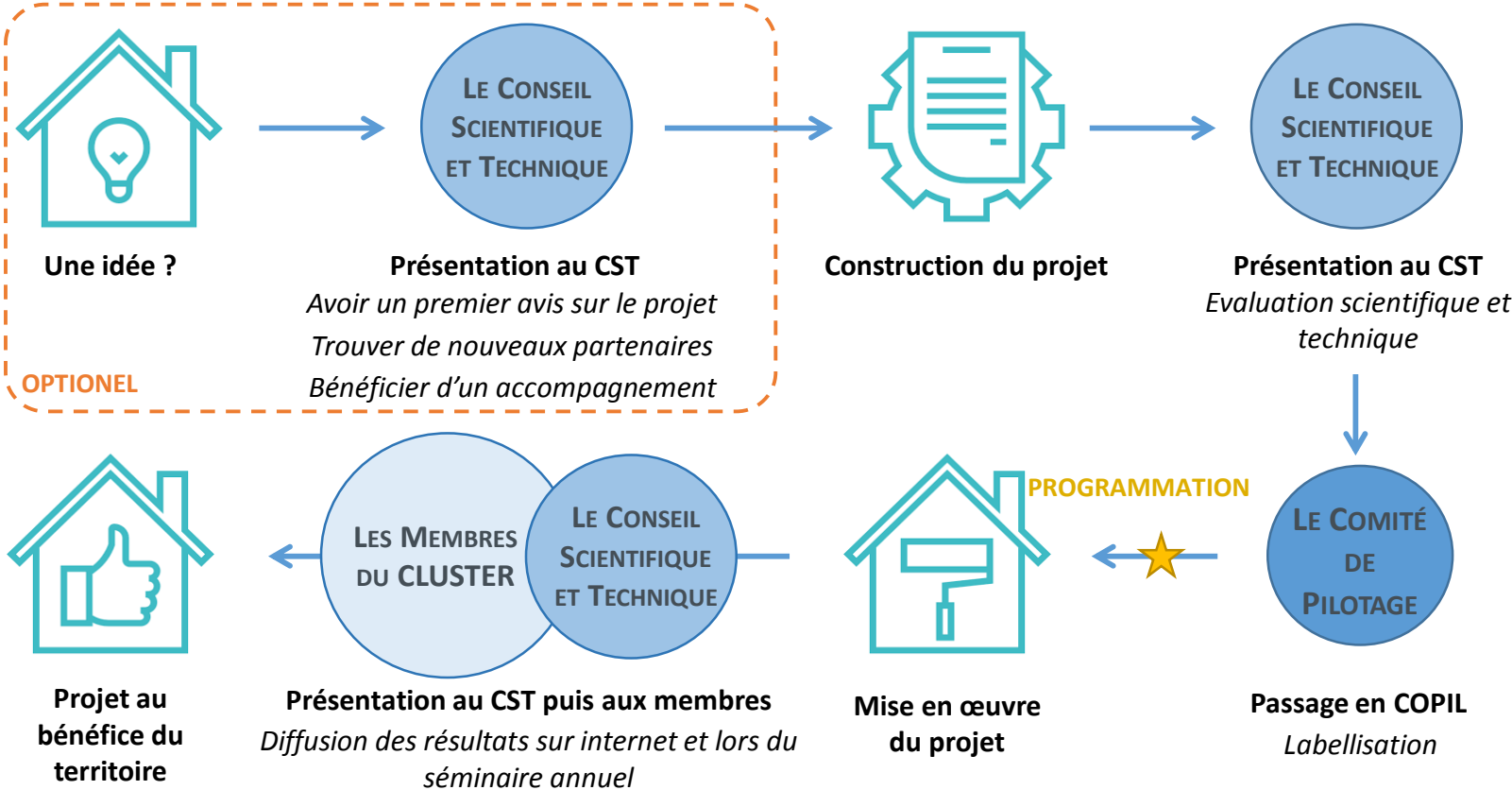
Définir et objectiver les services écosystémiques des produits
Définir et objectiver les qualités intrinsèques des produits

Optimiser l'utilisation et la valorisation de la ressource herbagère
Lutter contre les menaces de la production fourragère 6

Son fonctionnement

01

Le Cluster herbe



LIT EHM

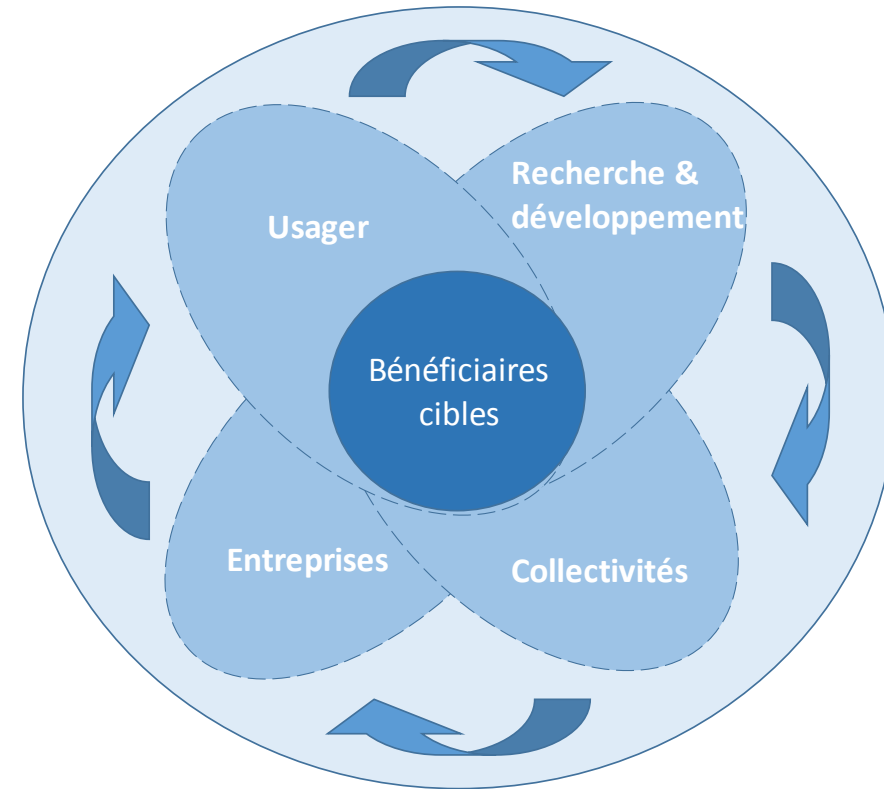
Elevage à l'Herbe de Massif

02

Pourquoi un LIT ?

Un LIT s'appuie sur des **problématiques issues du terrain** dont les acteurs locaux s'emparent avec un accompagnement des acteurs de la R&D.

- L'animation des/et par les usagers pour :
 - faire émerger des problématiques novatrices et ancrées localement,
 - co-construire des solutions avec appui de la R&D
 - tester in-situ la solution imaginée,
- Les usagers réalisent en appui avec les partenaires la **mise en œuvre concrète** des actions, leur évaluation, afin d'accroître l'appropriation des solutions retenues.



Objectifs de la Phase d'émergence

Une ambition :

- ✓ contribuer à développer l'activité dans les territoires du Massif central en s'appuyant sur des innovations portées par et pour les éleveurs, les transformateurs, ou autres acteurs impliqués dans le développement du territoire, afin de valoriser les produits et services issus des filières à l'herbe.
- ✓ s'inscrire dans une logique de création et de partage de valeur au bénéfice de tous les acteurs,

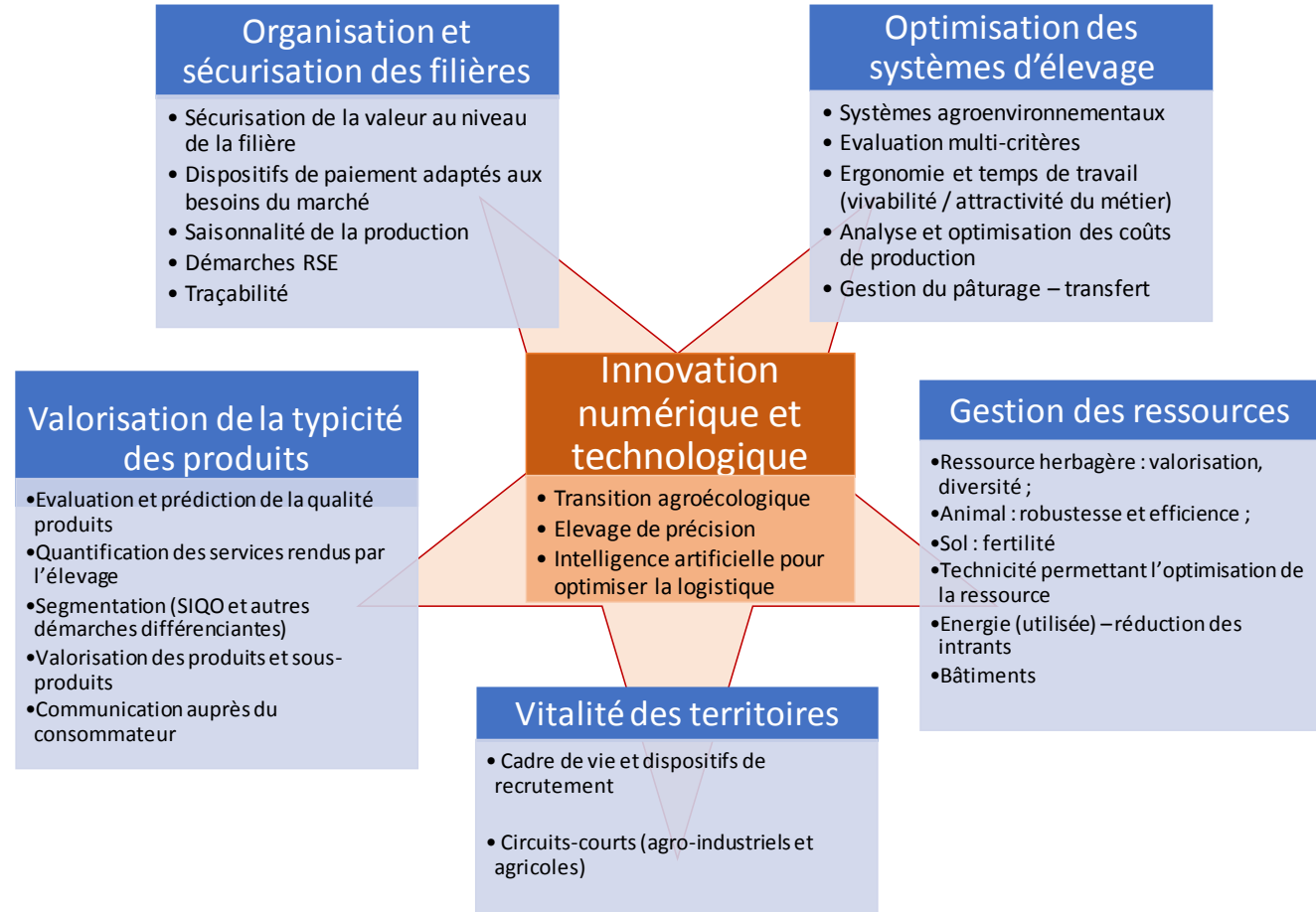
Co-construire les outils méthodologiques et organisationnels appropriés pour réaliser la mise en œuvre concrète des initiatives des acteurs, d'assurer leur évaluation et leur appropriation par les usagers

(1) Ateliers participatifs du CST du Cluster herbe d'avril 2018 et du colloque du cluster Herbe de novembre 2018 .
Validation comité de pilotage du Cluster Herbe du 26 octobre 2018.

02

La démarche

S'appuyer sur des « initiatives pilotes » relevant de thématiques prioritaires⁽¹⁾



pour éprouver notre méthodologie de travail et faire la preuve de la viabilité technique, économique, environnementale ou sociale des innovations proposées. 11



Fonctionnement, moyens et démarche envisagés :

Le LIT-EHM => **un projet du CLUSTER Herbe** en tant qu'incubateur d'innovations et d'expérimentations territoriales autorisant une certaine prise de risque dans les pistes testées.

Mobiliser l'intelligence collective pour faire la preuve de la viabilité technique, économique, mais également environnementale et sociale, des innovations proposées pour mieux valoriser les ressources herbagères.

* Le portage opérationnel et l'animation est confié à l'INRA + copil (INRA, ARIA ARA, Coop de France ARA, SIDAM).

* Phase d'émergence (sept 2019-dec 2021) - assurer la mise en œuvre des premières actions d'expérimentations sur les territoires candidats

Porteur : INRA – P. Carrère / Animatrice Céline Ottogali

Financement : 110 K euros (CGET / FNADT) et ISITE- Cap 20 25 sur fonctionnement

Notre engagement est de « ***faire de l'élevage à l'herbe le levier des performances dans les territoires du Massif central*** ».

Plan d'action général

Action 1 : Emergence et structuration du LIT-EHM

dessiner le cadre d'action général du LIT, poser les bases de la gouvernance et à établir les règles de fonctionnement.

Action 2 : Animation du LIT EHM

installer la dynamique « Living lab » entre les partenaires et les acteurs locaux

instaurer un climat de confiance propre à stimuler les énergies et dynamismes locaux.

Action 3 : Accompagnement des initiatives

fournir un appui scientifique et techniques aux porteurs « d'initiatives pilotes », de la réalisation de l'action jusqu'au transfert des résultats.

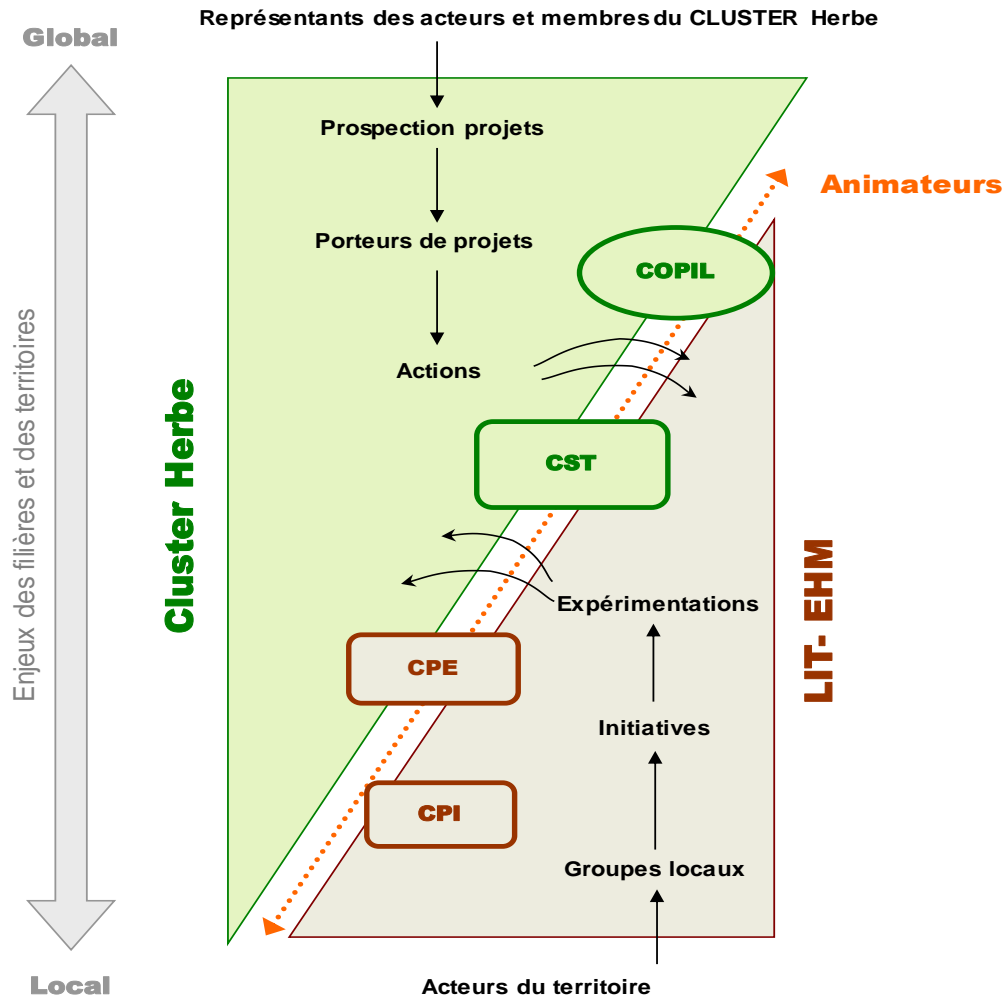
Action 4 : Assurer la diffusion et la capitalisation des expériences

évaluer les facteurs de succès et d'échec pour capitaliser sur les expériences et stimuler un vivier d'acteurs à même de pérenniser les projets participatifs.

Articulation Cluster / LIT-EHM

Créer un espace collaboratif pluri acteur et multi disciplinaire.

Une animation collégiale intégrant l'ensemble des acteurs issus des filières (entreprises d'agrofourriture, producteurs, transformateurs), des territoires (développement et animation territorial, accompagnement et conseil des professionnels) ou supports à ces deux dimensions (recherche, enseignement, institutionnels).



Comitologie

Comité de de pilotage (Copil)

Comité Scientifique et technique (CST)

Comité des Porteurs d'Enjeux (CPE)

Comité des Porteurs d'Initiatives (CPI)

Lien aux autres initiatives

Les articulations envisageables avec d'autres projets d'envergure régionale ou nationale sont :

- **Sur le plan scientifique** : Projet **ISITE-CAP 2025 Axe 1**- Agro-écosystèmes durables dans un contexte de changement global ; Consortium **CréaViande** ; **UMT SESAM** ; Initiative nationale **4pour1000**. Ces projets visent à la conception de pratiques innovantes en agriculture en vue d'un développement socioéconomique des territoires ;
- **Sur le plan du développement opérationnel** : Association **Valomac** (marque Altitude 1886) ; **Milieu Ouvert Herbacé Volet 2 (MOH2-IPAMAC)** ; programme **ADMM (CIVAM)**. Les projets portés par les pôles d'animation « agriculture biologique », « fromager AOP Massif central » offriront également des opportunités d'ouverture importante vers des partenariats locaux.
- **Sur le plan de l'animation territoriale** : contacts avec le LIT grandes cultures en auvergne (**LIT-CGA**) pour améliorer nos méthodologies et optimiser notre impact auprès des acteurs. Les projets portés par les **Parcs** seront à même de favoriser la diffusion trans Massif.

Merci pour votre attention
