



HAL
open science

ANUARIO ESTADÍSTICO DE LOS DATOS DEL CENSO 2000 SOBRE LOS HOGARES INDÍGENAS MEXICANOS

Olivier Barbary, Lara Muller

► **To cite this version:**

Olivier Barbary, Lara Muller. ANUARIO ESTADÍSTICO DE LOS DATOS DEL CENSO 2000 SOBRE LOS HOGARES INDÍGENAS MEXICANOS. 2006. hal-02479889

HAL Id: hal-02479889

<https://hal.science/hal-02479889v1>

Submitted on 14 Feb 2020

HAL is a multi-disciplinary open access archive for the deposit and dissemination of scientific research documents, whether they are published or not. The documents may come from teaching and research institutions in France or abroad, or from public or private research centers.

L'archive ouverte pluridisciplinaire **HAL**, est destinée au dépôt et à la diffusion de documents scientifiques de niveau recherche, publiés ou non, émanant des établissements d'enseignement et de recherche français ou étrangers, des laboratoires publics ou privés.

**ANUARIO ESTADÍSTICO DE LOS DATOS DEL CENSO 2000 SOBRE
LOS HOGARES INDÍGENAS MEXICANOS**



Introducción

Este documento constituye el primer informe parcial del proyecto iniciado en septiembre 2005 por investigadores del Ciesas y del IRD, titulado *Movilidades y dinámicas sociales de las minorías étnicas: segregación, acceso a recursos, ciudadanía*. Este proyecto se inserta en la línea de investigación sobre Políticas Públicas y Etnicidad, de CIESAS-Occidente, coordinada por Regina Martínez Casas y Guillermo de la Peña. Aquí se pretende reunir elementos metodológicos e información estadística para la identificación y el estudio de la población indígena mexicana. El objetivo de esta primera entrega de resultados se desprende de la necesidad de ofrecer para la continuación del proyecto y más ampliamente para la comunidad de estudiantes, profesores e investigadores interesados en la temática, una herramienta de contextualización y referencia estadística basada en los datos más detallados actualmente disponibles. Esto nos parece un prerrequisito para luego emprender un análisis más profundo de corte sociológico, antropológico o sociolingüístico. Este proyecto se encuentra articulados con otra investigación colectiva desarrollada por un equipo de investigadores y estudiantes del CIESAS y la Universidad Iberoamericana sobre la infancia indígena urbana denominado *Niños indígenas en escuelas urbanas: las ciudades de México, Guadalajara y Monterrey*. A partir de la puesta en diálogo de los resultados de ambas investigaciones, los actores de este documento nos encontramos realizando una serie de análisis sobre las novedosas condiciones de las poblaciones indígenas que, de manera cada vez más importante, se movilizan hacia las grandes ciudades y cambian tanto su perfil educativo como profesional en contextos en los que su condición lingüística y su modelo cultural se encuentran sujetos a fuertes presiones y descalificaciones.

A partir de la explotación de los datos del Censo de Población y Vivienda que llevó a cabo el INEGI en el 2000¹, buscamos incorporar en un análisis multivariado² variables que remiten a dimensiones características de la situación de los hogares como son: estructura del hogar, fecundidad, educación, situación económica, características de la vivienda, migración, contexto geográfico. El primer aporte original de este se refiere a una condición previa a cualquier ejercicio de análisis estadístico: la definición de la población y de los hogares indígenas. Como bien se sabe, al cambio de siglo el INEGI rompió con la tradición de los censos anteriores donde la población indígena se identificaba únicamente en términos lingüísticos. La innovación realizada por el instituto en el año 2000 consistió en introducir un segundo criterio de *etnicidad*, es decir, el de auto-adscripción a un grupo étnico para aquellos sujetos de cinco o más años de edad, abriendo así la puerta a una aproximación estadística de una *identidad indígena explícita*. Sin embargo, hasta la fecha, y a pesar de la disponibilidad de estos datos, no se ha dado una caracterización satisfactoria de la población -antes no descrita- que aparece con esta nueva dimensión. Esta será la ambición de este documento.

Para lograrla, proponemos una aproximación conjunta y sintética de las diferentes definiciones estadísticas posibles, con la finalidad de poder acercarnos a los perfiles sociodemográficos y socioeconómicos de distintos segmentos poblacionales del país, así como a la heterogeneidad del propio mundo indígena. Esto nos lleva a definir dos dimensiones en la identificación indígena: la

¹ Más precisamente, procesamos la base de los micro datos de la muestra del 10% de los hogares mexicanos en los cuales fue administrado el cuestionario ampliado del censo, con la información más completa.

² Para mayor información sobre el análisis multivariado ver Benzécri 1973, 1980; Fenelon 1982; Saporta 1990; Lebart, Morineau, Piron, 1995.

dimensión individual, a partir de tres variables (hablante monolingüe, bilingüe y/o autodeclarado indígena) y, por otro lado, la dimensión colectiva a nivel de los hogares también con tres variables (jefe de hogar y cónyuge, otros miembros de la misma generación del jefe de hogar o de la generación ascendente, y otros miembros de generación descendiente del jefe de hogar y/o su cónyuge). La clasificación de los hogares que resulta de este cruce de dimensiones, que a continuación llamaremos el *tipo etnolingüístico* del hogar, se completa además con la lengua indígena hablada en el hogar, en todos los tabulados de sus características sociodemográficas y socioeconómicas. Lo interesante de esta definición de la identidad indígena a nivel del hogar es que permite poner en evidencia las coincidencias y especificidades de cada uno de los tipos de hogares descritos y también sus contrastes con los hogares no indígenas.

El documento se divide en tres partes. Primero se presentan las definiciones precisas de la identificación indígena a nivel individual y de los hogares, hasta llegar al *tipo etnolingüístico* del hogar, así como las variables de caracterización sociodemográfica usadas en los análisis. La segunda parte ofrece los tabulados que cruzan las variables etnolingüísticas y contextuales (tipo etnolingüístico, lengua indígena hablada, entidad federativa de residencia y tamaño de la localidad) con las características sociodemográficas de los hogares. La tercera y última parte del informe presenta algunos ejemplos de aplicación a este material del análisis factorial de correspondencia³, con el propósito de explorar varias temáticas entre las que destacan: (i) un análisis general de las características sociodemográficas y socio-económicas de los hogares, donde se evidencian las principales estructuras de diferenciación y segregación de los hogares indígenas frente al promedio nacional, así como entre los distintos pueblos indígenas mexicanos, (ii) un análisis más específico de la diferenciación que se da en el acceso a la educación y, (iii) cuatro análisis enfocados en las dinámicas migratorias de los hogares indígenas y no indígenas, a lo largo de la duración de vida de los individuos (análisis 1 y 2) y durante los cinco años anteriores al censo:1995-2000 (análisis 3 y 4).

Finalmente, a modo de guía para la lectura, cabe hacer una advertencia para aprovechar la riqueza de la información que se reúne aquí. Entregada en su forma bruta, ella puede parecer demasiado prolija, su presentación secuencial algo formal en la parte de tabulados, y las salidas de los programas de análisis factorial herméticas para los no especialistas. Si bien estos obstáculos requieren esfuerzos y mucho rigor en la interpretación de los resultados, no deben impedir el emprender la tarea de analizar la compleja realidad social contemporánea que caracteriza el mundo indígena en México. La contabilización y descripción de segmentos diferenciados de la población indígena es consubstancial de muchas preguntas que han nutrido el debate público alrededor del tema indígena especialmente en los últimos diez años: ¿cuál es la segmentación socioeconómica de la población indígena del país y su grado de segregación y discriminación frente al resto de la población nacional? ¿Está surgiendo una nueva etnicidad más instrumental que cultural? ¿La urbanización obliga a una desetnización o existen indígenas urbanos, transmigrantes? Estas y otras interrogantes surgen a raíz de la creciente migración de los indígenas en las ciudades, pero también de la relativización de las fronteras entre lo indígena y lo

³ : Incluimos los resultados de los análisis de correspondencias realizados con SAS (PROC CORRESP), presentados a través de las macros de ayuda a la interpretación realizadas por el instituto nacional de estadísticas francés, el INSEE, así como algunas gráficas de los planos factoriales donde se evidencian los fenómenos estructurales que nos parecieron más significativos.

que no lo es, y de las nuevas demandas por una ciudadanía plena (ciudadanía étnica)⁴ con derecho a la representación política, a la toma de decisiones y al acceso a las posiciones de poder a nivel local y nacional, espacios de los que los pueblos indígenas han estado históricamente marginados. Detrás de las cifras que contiene el presente volumen, existen elementos de respuestas interesantes y a veces sorprendentes a muchas de estas cuestiones ineludibles de la discusión actual. Difundirlas ampliamente, para que sean analizadas detalladamente en busca del progreso del conocimiento, pero también de conclusiones útiles al debate político, nos parece no solamente corresponder a nuestra responsabilidad de científicos, sino también a un deber cívico de información hacia el conjunto de la sociedad.

O. Barbary y L. Muller, Guadalajara, 15 de septiembre de 2006

⁴ Citar a Guillermo; ver también Olvera (1999).

Índice general

Introducción.....	3
1. Variables del análisis de los hogares.....	9
Identificación etnolingüística de los individuos y de los hogares.....	11
Contexto.....	11
Estructura del hogar.....	12
Fecundidad.....	12
Educación.....	12
Situación económica del hogar.....	12
Características de la vivienda.....	13
Migración.....	13
2. Tabulados.....	15
Edad del jefe de hogar.....	18
Tipo de jefatura.....	19
Estado conyugal del jefe de hogar.....	20
Tipo de hogar.....	22
Número de hijos adultos (18 años o más) del jefe de hogar y/o del cónyuge que viven en el hogar.....	24
El hogar tiene empleados domésticos.....	25
Promedio de hijos nacidos vivos de las mujeres de 15 a 49 años en el hogar.....	26
Nivel académico del jefe de hogar.....	30
Nivel académico del cónyuge.....	32
Clima educativo.....	34
No asistencia escolar de niños de 7 a 15 años.....	36
No escolarización de los 7 a 29 años.....	37
Abandono escolar de los 7 a 29 años.....	38
Analfabetismo.....	39
Categoría socio-ocupacional del jefe de hogar.....	43
Ingresos mensuales per capita del hogar.....	49
Tasa de dependencia.....	51
Tasa de dependencia juvenil.....	52
Hacinamiento.....	54
Índice de condición social.....	56
Tipo de servicio de salud usado por el jefe de hogar.....	58
Clase de vivienda.....	63
Antigüedad de la vivienda.....	64
Tipo de techo.....	66
Tipo de paredes.....	67
Tipo de piso.....	68
El hogar cuenta con electricidad.....	69
Tipo de combustible usado.....	70
Se duerme en la cocina.....	71
Disponibilidad en agua.....	72
Servicio sanitario.....	74
Drenaje.....	75
Modo de eliminación de la basura.....	76
Estatuto de ocupación de la vivienda.....	77
Equipamiento del hogar.....	78
Migración de toda la vida del jefe de hogar.....	82
Migración del jefe de hogar desde 1995.....	84
Migrantes internacionales en el hogar.....	86

3. Resultados de los análisis multivariados	87
Introducción.....	88
A/ Análisis de correspondencias múltiples de las características de los hogares	89
<i>Salidas de la macro AIDEACM.....</i>	<i>89</i>
Gráfica 1: Plano factorial 1-2 con proyección de los tipos etnolingüísticos	101
Gráfica 2: Plano factorial 1-2 con proyección de los grupos lingüísticos.....	102
Gráfica 3: Plano factorial 1-2 con proyección de los contextos de residencia.....	103
Gráfica 4: Plano factorial 2-4 con proyección de los grupos lingüísticos.....	104
B/ Análisis de correspondencias múltiples de los hogares - Tema = Educación	105
<i>Salidas de la macro AIDEACM.....</i>	<i>105</i>
Gráfica 5: Plano factorial 1-2 con proyección de los tipos etnolingüísticos	110
Gráfica 6: Plano factorial 1-2 con proyección de los contextos de residencia.....	111
Gráfica 7: Plano factorial 1-2 con proyección de los grupos lingüísticos.....	112
C/ Análisis factorial de correspondencias sobre migración	113
1. Migración de toda la vida de todos los hogares migrantes	113
<i>Salidas de la macro AideAFC.....</i>	<i>113</i>
Gráfica 8: Plano factorial 1-2 con proyección de los tipos etnolingüísticos	119
Gráfica 9: Plano factorial 1-2 con proyección de los grupos lingüísticos.....	120
2. Migración de toda la vida los hogares indígenas migrantes.....	121
<i>Salidas de la macro AideAFC.....</i>	<i>121</i>
Gráfica 10: Plano factorial 1-2 con proyección de los tipos etnolingüísticos	128
Gráfica 11: Plano factorial 1-2 con proyección de los grupos lingüísticos.....	129
3. Migración entre 1995 y 2000 de todos los hogares migrantes.....	130
<i>Salidas de la macro AideAFC.....</i>	<i>130</i>
Gráfica 12: Plano factorial 1-2 con proyección de los tipos etnolingüísticos	135
Gráfica 13: Plano factorial 1-2 con proyección de los grupos lingüísticos.....	136
4. Migración entre 1995 y 2000 de los hogares indígenas migrantes	137
<i>Salidas de la macro AideAFC.....</i>	<i>137</i>
Gráfica 14: Plano factorial 1-2 con proyección de los tipos etnolingüísticos	142
Gráfica 15: Plano factorial 1-2 con proyección de los grupos lingüísticos.....	143

1. Variables del análisis de los hogares

N.B.: Cabe señalar que en el cálculo de todos estos indicadores no se consideraron como miembros del hogar los empleados domésticos y sus familiares que viven en el hogar.

Identificación etnolingüística de los individuos y de los hogares

Definición de la característica indígena a nivel individual: *Indígena:* Monolingüe*, Bilingüe* declarado*, Bilingüe no declarado, No hablante* declarado, *No indígena:* No hablante no declarado

* Monolingüe = habla una lengua indígena y no habla el español

Bilingüe = habla una lengua indígena y el español

Declarado = declara que pertenece a un grupo indígena

No hablante = no habla una lengua indígena

Definición de la característica indígena a nivel del hogar:

Hogares donde el jefe de hogar y el cónyuge tienen la misma característica indígena

- Jh y C hablantes monolingües: el jefe de hogar y el cónyuge son monolingües (código 11 del análisis multivariado);

- Jh y C hablantes bilingües declarados: el jefe de hogar y el cónyuge son bilingües declarados (código 12);

- Jh y C hablantes bilingües no declarados: el jefe de hogar y el cónyuge son bilingües no declarados (código 13);

- Jh y C no hablantes declarados: el jefe de hogar y el cónyuge son no hablantes declarados (código 14);

Hogares donde el jefe de hogar y el cónyuge no tienen la misma característica indígena

- Jh o C hablante monolingüe: el jefe de hogar o el cónyuge es monolingüe (y no los dos) (código 21);

- Jh o C hablante bilingüe declarado: el jefe de hogar o el cónyuge es bilingüe declarado (código 22);

- Jh o C hablante bilingüe no declarado: el jefe de hogar o el cónyuge es bilingüe no declarado (código 23);

- Jh o C no hablante declarado: el jefe de hogar o el cónyuge es no hablante declarado (código 24);

Hogares donde el jefe de hogar (j.h.) y el cónyuge no tienen ninguna característica indígena, pero la tiene un miembro del hogar de la generación del j.h. o del cónyuge o las generaciones anteriores

- Colat. o asc. hablante monolingüe: por lo menos un miembro del hogar de la generación del jefe de hogar o las generaciones anteriores es monolingüe (ni el jefe de hogar ni el cónyuge son hablantes ni declarados) (código 31);

- Colat. o asc. hablante bili. decl.: por lo menos un miembro del hogar de la generación del jefe de hogar o las generaciones anteriores es bilingüe declarado (y ninguno es monolingüe) (código 32);

- Colat. o asc. hablante bili. no decl.: por lo menos un miembro del hogar de la generación del jefe de hogar o las generaciones anteriores es bilingüe no declarado (código 33);

- Colat. o asc. no hablante declarado: por lo menos un miembro del hogar de la generación del jefe de hogar o las generaciones anteriores es no hablante declarado (código 34);

Hogares donde el jefe de hogar, el cónyuge y ningún miembro del hogar de la generación del j.h. o las generaciones anteriores tiene una característica indígena, pero la tiene un miembro del hogar de las generaciones descendientes del j.h. o del cónyuge u otro pariente

- Descend. hablante monolingüe: por lo menos un miembro del hogar de las generaciones descendientes del jefe de hogar o del cónyuge u otro pariente es monolingüe (y ni el jefe de hogar, ni el cónyuge, ni ningún miembro del hogar de la misma generación o de las anteriores son hablantes ni declarados) (código 41);

- Descend. hablante bili. Declarado: por lo menos un miembro del hogar de las generaciones descendientes del jefe de hogar o del cónyuge u otro pariente es bilingüe declarado (código 42);

- Descend. hablante bili. no declarado: por lo menos un miembro del hogar de las generaciones descendientes del jefe de hogar o del cónyuge u otro pariente es bilingüe no declarado (código 43);

- Descend. no hablante declarado: por lo menos un miembro del hogar de las generaciones descendientes del jefe de hogar o del cónyuge u otro pariente es no hablante declarado (código 44);

Hogares no indígenas: hogares en los que ningún miembro del hogar con parentesco con el j.h. o el cónyuge es hablante ni autodeclarado (código 88).

Lengua indígena hablada: Náhuatl; Maya; Zapoteco; Otomí; Mixteco; Totonaco; Tzeltal; Tzotzil; Mazateco; Mazahua; Purépecha; Chol; Huasteco; Mixe; Tarahumara; Chinanteco; Chatino; Mayo; Huichol; Popolucan; Zoque; Chontal; Tojolabal; Tlapaneco; Amuzgo; Lengua no especificada; Otra lengua indígena; Hogar indígena sin hablante de lengua indígena; Hogar no indígena

Contexto

Número de habitantes en la localidad: Menos de 2.500; De 2.500 a menos de 15.000; De 15.000 a menos de 100.000; De 100.000 a menos de 500.000; 500.000 o más; Desconocido

Entidad de residencia en el 2000: Aguascalientes; Baja California; Baja California Sur; Campeche; Coahuila; Colima; Chiapas; Chihuahua; Distrito Federal; Durango; Guanajuato; Guerrero; Hidalgo; Jalisco; México; Michoacán; Morelos; Nayarit; Nuevo León; Oaxaca; Puebla; Querétaro; Quintana Roo; San Luis Potosí; Sinaloa; Sonora; Tabasco; Tamaulipas; Tlaxcala; Veracruz; Yucatán; Zacatecas

Estructura del hogar

Edad del jefe de hogar: Menos de 25 años; 25 a 34 años; 35 a 44 años; 45 a 59 años; 60 años o más

Tipo de jefatura: Jefatura femenina; Jefatura masculina (Sexo del jefe de hogar)

Estado conyugal del jefe de hogar: Unión libre; Separado(a); Viudo(a); Casado(a); Soltero(a); Desconocido

Tipo de hogar: Unipersonal; Nuclear completo; Nuclear incompleto; Ampliado completo; Ampliado incompleto; Compuesto con otros parientes completo; Compuesto con otros parientes incompleto; Compuesto con otros no parientes completo; Compuesto con otros no parientes incompleto; No familiar

Número de hijos adultos (18 años o más) del jefe de hogar y/o del cónyuge que viven en el hogar: Ninguno; 1; 2 o más

Presencia de empleado(a) doméstico(a) en el hogar: Sí; No

Fecundidad

Promedio de hijos nacidos vivos de las mujeres de 14 a 49 años en el hogar: Menos de 1; 1 a menos de 2; 2 a menos de 3; 3 a menos de 5; 5 o más; Desconocido

Educación

Nivel académico del jefe de hogar: Ninguno; Primaria; Secundaria; Preparatoria; Normal, técnico o comercial; Estudios superiores; Desconocido

Nivel académico del cónyuge: Ninguno; Primaria; Secundaria; Preparatoria; Normal, técnico o comercial; Estudios superiores; Desconocido; No aplica (no hay cónyuge en el hogar)

Clima educativo = Número promedio de años aprobados por las personas del hogar de 15 años o más: 0; Más de 0 a menos de 3; 3 a menos de 6; 6 a menos de 8; 8 a menos de 10; 10 a menos de 14; 14 o más; Desconocido o no aplica

No asistencia escolar de los niños de 7 a 15 años del hogar: Ninguno (todos los niños de 7 a 15 años van a la escuela); 1 o más (hay niños de 7 a 15 años en el hogar que no van); No aplica (no hay niños de 7 a 15 años en el hogar)

No escolarización de los 7 a 29 años = Número de personas de 7 a 29 años en el hogar que nunca fueron a la escuela: Ninguna; 1 o más; No aplica (no hay personas de 7 a 29 años en el hogar)

Abandono escolar de los 7 a 29 años = Número de personas de 7 a 29 años en el hogar que dejaron de ir a la escuela por uno de los siguientes motivos: No quiso o no le gustó estudiar; Falta de dinero o tenía que trabajar; Se casó o unió; La escuela estaba muy lejos o no había; Su familia ya no lo(a) dejó o por ayudar en las tareas del hogar; Otro motivo: Ninguna; 1 o 2; 3 o más; No aplica (no hay personas de 7 a 29 años en el hogar)

Analfabetismo = Número de personas de 10 años o más en el hogar que no saben leer ni escribir un recado: Ninguna; 1; 2 o más; No aplica (no hay personas de 10 años o más en el hogar)

Situación económica del hogar

Categoría socio-ocupacional del jefe de hogar:

Esta variable resulta de la combinación de las variables condición de actividad y la ocupación, la condición laboral y el sector donde trabajan para los activos

Inactivos: Quehaceres domésticos; Busca trabajo o no trabaja; Otro inactivo (estudiante, jubilado, discapacitado);

Activos: Sector agropecuario y forestal, trabajador por su cuenta o en negocio familiar sin remuneración; Sector agropecuario y forestal, jornalero o peón; Sector manufacturero, de transformación y servicios, jornalero o peón; Trabajador de servicios domésticos, personales y de vigilancia; Sector agropecuario y forestal, empleado, obrero o patrón; Comerciante, trabajador por su cuenta o en negocio familiar sin remuneración; Comerciante, empleado, obrero, jornalero o peón; Jefe o supervisor, obrero o artesano (con o sin calificación), asalariado de la industria; Jefe o supervisor, obrero o artesano (con o sin calificación), asalariado del sector minero o de la construcción; Jefe o supervisor, obrero o artesano (con o sin calificación), asalariado del comercio, de los servicios o transportes; Jefe o supervisor, obrero o artesano (con o sin calificación), por su cuenta o patrón; Personal administrativo del sector público o privado; Técnico del sector público o privado, Profesor o trabajador de la educación; Trabajador del arte, espectáculo, deportes; Profesionista; Directivo del sector público o privado; Patrón del comercio; No especificada

Ingresos mensuales per capita del hogar = Ingreso mensual promedio por persona del hogar: Ninguno; Menos de 400 pesos; 400 a menos de 800 pesos; 800 a menos de 1.600 pesos; 1.600 a menos de 3.200 pesos; 3.200 pesos o más; Desconocido

Tasa de dependencia = Número de personas en el hogar / Número de activos en el hogar: 1 a menos de 2; 2 a menos de 3; 3 a menos de 5; 5 o más; No aplica

Tasa de dependencia juvenil = Número de personas de 0 a 15 años en el hogar / Número de activos en el hogar: 0; Más de 0 a menos de 1; 1 a menos de 2; 2 a menos de 3; 3 a menos de 5; 5 o más; No aplica

Hacinamiento = Número de personas en el hogar / Número de cuartos en la vivienda: 0 a menos de 0.5; 0.5 a menos de 1; 1 a menos de 1.33; 1.33 a menos de 2; 2 a menos de 3.5; 3.5 o más; Desconocido

Índice de condición social = Clima educativo / Hacinamiento: 0; Más de 0 a menos de 1.5; 1.5 a menos de 3.4; 3.4 a menos de 6; 6 a menos de 10; 10 a menos de 21; 21 o más; Desconocido

Tipo de servicio de salud usado por el jefe de hogar: Imss; Issste; Centro de salud; Solidaridad; Privado, Pemex, Defensa, Marina; Otro tipo; Desconocido

Características de la vivienda

Clase de vivienda: Casa independiente; Departamento en edificio; Vivienda o cuarto en vecindad; Otra clase de vivienda

Antigüedad de la vivienda: 5 años o menos; 6 a 10 años; 11 a 20 años; 21 a 30 años; Más de 30 años; Desconocida

Tipo de techo: Materiales precarios; Lámina de asbesto o metálica; Palma; tejamanil o madera; Teja; Losa de concreto o tabique

Tipo de paredes: Materiales precarios; Embarro o bajareque; Madera; Adobe; Tabique o ladrillo

Tipo de piso: Tierra; Cemento o firme; Madera, mosaico u otro recubrimiento

El hogar cuenta con electricidad: Sí; No

Tipo de combustible usado: Gas; Leña; Otro tipo de combustible

Se duerme en la cocina: Sí; No

Disponibilidad en agua: Dentro de la vivienda, diario, todo el día; Dentro de la vivienda, diario, parte del día; Dentro de la vivienda, no diario; Dentro del terreno, diario, todo el día; Dentro del terreno, diario, parte del día; Dentro del terreno, no diario; Fuera del terreno, llave pública; Desde otra vivienda o pipa; Desde pozo, río, lago, arroyo

Tipo de servicio sanitario: Conectado al agua; Le echan agua; Sin agua; Sin sanitario

Drenaje: Red pública; Fosa séptica; Tubería que da a barranca, grieta, río, lago, mar; Sin drenaje

Modo de eliminación de la basura: Recolección diaria o cada 2 días; Recolección 1 o 2 veces por semana; Recolección insuficiente o sin recolección; Se quema o se entierra; Se tira; Desconocido

Estatuto de ocupación de la vivienda: Propietario de la vivienda totalmente pagada; Propietario de la vivienda pagándose; Rentada; Usufructo; Desconocido

Equipamiento del hogar = nota que se obtiene sumando los bienes que se poseen en el hogar (radio, tele, video, licuadora, refrigerador, lavadora, teléfono, boiler, auto propia, computadora), con una ponderación según su valor: 0 punto; Más de 0 a menos de 4 puntos; 4 a menos de 8 puntos; 8 a menos de 16 puntos; 16 a menos de 24 puntos; 24 a menos de 32 puntos; Más de 32 puntos

Migración

Migración de toda la vida del jefe de hogar = Comparación entre el lugar de nacimiento del j.h. (estado) y su lugar de residencia en el 2000: Mismo estado; Misma región*, estado limítrofe; Misma región, estado no limítrofe; Nació en otra región; Nació en el extranjero; No se sabe donde nació

Migración del jefe de hogar desde 1995 = Comparación entre el lugar de residencia en el 1995 del j.h. (municipio) y su lugar de residencia en el 2000: Mismo municipio; Mismo estado, otro municipio; Misma región*, estado limítrofe; Misma región, estado no limítrofe; Vivía en otra región; Vivía en el extranjero; No se sabe donde vivía

* Se agruparon los estados en tres grandes regiones:

- Región Norte = Baja California, Baja California Sur, Sinaloa, Sonora, Durango, Chihuahua, Coahuila, Nuevo León, San Luis Potosí, Tamaulipas

- Región Centro = Nayarit, Jalisco, Aguascalientes, Colima, Zacatecas, Guanajuato, Michoacán, Querétaro, Hidalgo, Estado de México, Distrito Federal, Morelos, Puebla, Tlaxcala

- Región Sur = Guerrero, Veracruz, Oaxaca, Chiapas, Tabasco, Campeche, Yucatán, Quintana Roo

Migrantes internacionales en el hogar = Si hubo migrantes internacionales desde 1995 entre los miembros del hogar: Sí; No

2. Tabulados

Estructura del hogar y fecundidad



	Edad del jefe de hogar					Total		
	Menos de 25 años	25 a 34 años	35 a 44 años	45 a 59 años	60 años o más	% fil.	% col.	Número de hogares
	% fil.	% fil.	% fil.	% fil.	% fil.			
Tipo etnolingüístico del hogar								
Jh y C hablantes monolingües	6.3	11.5	18.1	30.2	33.6	100.0	0.4	106470
Jh y C hablantes bilingües declarados	7.6	27.2	24.4	24.7	16.0	100.0	2.2	506000
Jh y C hablante bilingüe no declarado	5.9	22.1	23.6	27.9	20.3	100.0	1.2	273990
Jh y C no hablante declarado	9.6	30.3	26.1	19.4	14.4	100.0	0.4	98770
Jh o C hablante monolingüe	6.2	15.1	19.1	27.7	31.6	100.0	1.2	278440
Jh o C hablante bilingüe declarado	8.5	21.2	21.6	24.7	23.7	100.0	1.8	408020
Jh o C hablante bilingüe no declarado	6.6	20.6	23.6	26.2	22.9	100.0	2.5	570180
Jh o C no hablante declarado	9.6	21.0	23.4	24.7	21.0	100.0	0.5	127880
Colat. o asc. hablante monolingüe	19.0	28.5	.	16.6	35.7	100.0	0.0	420
Colat. o asc. hablante bili. decl.	6.8	32.5	22.3	31.5	6.7	100.0	0.0	7290
Colat. o asc. hablante bili. no decl.	9.1	30.2	28.9	24.6	7.0	100.0	0.1	37520
Colat. o asc. no hablante declarado	6.9	15.9	29.0	37.2	10.7	100.0	0.0	3890
Descend. hablante monolingüe	.	.	13.8	19.4	66.6	100.0	0.0	360
Descend. hablante bili. declarado	3.3	12.7	8.2	49.2	26.5	100.0	0.0	8170
Descend. hablante bili. no declarado	0.6	15.3	31.1	30.9	21.9	100.0	0.5	124820
Descend. no hablante declarado	1.0	16.6	30.1	35.6	16.5	100.0	0.1	29820
Hogar indígena	6.9	21.4	23.3	26.2	21.9	100.0	11.3	2582040
Hogar no indígena	6.6	23.9	25.1	25.0	19.1	100.0	88.6	20074020
Lengua indígena hablada								
Otra lengua indígena	7.5	20.1	21.9	25.1	25.1	100.0	0.2	59450
Chinanteco	6.1	22.8	25.0	30.0	15.8	100.0	0.1	35040
Otomí	4.3	20.8	22.7	29.2	22.8	100.0	0.6	153340
Mazahua	5.5	21.7	25.6	24.0	23.1	100.0	0.3	69580
Zapoteco	4.8	20.5	22.7	27.6	24.1	100.0	0.7	168960
Chatino	8.8	25.2	18.6	21.1	26.2	100.0	0.0	11450
Mixteco	6.7	22.9	22.6	25.2	22.3	100.0	0.6	142470
Amuzgo	11.2	32.5	19.0	22.7	14.3	100.0	0.0	15500
Mazateco	11.3	21.9	24.3	24.8	17.5	100.0	0.3	70850
Tlapaneco	10.4	27.0	21.0	21.4	19.9	100.0	0.1	31470
Totonaco	5.4	20.1	19.7	30.2	24.4	100.0	0.4	91220
Popoluca	16.5	23.2	13.5	30.6	15.9	100.0	0.0	13330
Mixe	8.5	19.3	26.1	24.7	21.1	100.0	0.1	39050
Zoque	15.3	19.8	23.2	21.9	19.4	100.0	0.0	17340
Huasteco	6.3	19.1	26.5	25.2	22.7	100.0	0.1	43480
Maya	5.8	20.2	21.1	27.7	24.9	100.0	1.4	334180
Chol	11.7	24.9	22.3	25.7	15.1	100.0	0.2	48070
Chontal	2.7	22.3	25.6	26.0	23.2	100.0	0.0	15460
Tzeltal	10.7	26.8	22.9	22.1	17.3	100.0	0.3	88890
Tzotzil	14.2	25.0	24.0	21.8	14.8	100.0	0.3	83720
Tojolabal	13.8	24.5	15.7	25.4	20.4	100.0	0.0	12090
Tarahumara	5.8	19.5	27.4	20.6	26.5	100.0	0.1	35950
Mayo	0.8	13.8	24.7	28.6	31.8	100.0	0.0	14520
Huichol	8.4	22.1	35.3	14.3	19.7	100.0	0.0	10340
Náhuatl	5.9	19.7	22.8	27.7	23.7	100.0	2.3	536700
Purépecha	5.9	17.4	20.2	29.9	26.4	100.0	0.2	52010
Hogar indígena sin Hli	8.6	23.9	25.2	24.1	17.8	100.0	1.1	260360
Lengua no especificada	3.7	21.0	30.1	25.2	19.7	100.0	0.5	127220
Estado de residencia en 2000								
Agascalientes	6.4	26.6	24.0	25.0	17.9	100.0	0.9	206990
Baja California	8.4	26.7	25.9	23.6	15.1	100.0	2.7	614830
Baja California Sur	6.5	23.8	31.0	23.7	14.7	100.0	0.4	107780
Campeche	7.6	24.1	26.4	24.2	17.5	100.0	0.7	162950
Coahuila	6.9	26.0	24.5	23.9	18.4	100.0	2.4	558320
Colima	9.2	22.9	25.0	22.7	20.0	100.0	0.5	135580
Chiapas	9.9	24.4	25.0	23.3	17.2	100.0	3.6	833270
Chihuahua	7.0	27.3	26.1	21.7	17.7	100.0	3.3	766540
Distrito Federal	4.7	21.2	25.6	27.6	20.6	100.0	9.7	2203850
Durango	6.9	23.8	23.3	23.0	22.7	100.0	1.4	331600
Guanajuato	7.5	23.7	23.5	25.0	19.9	100.0	4.3	990440
Guerrero	7.5	22.3	23.8	23.9	22.2	100.0	2.9	678770
Hidalgo	5.5	22.8	24.6	26.0	20.8	100.0	2.2	506220
Jalisco	6.5	23.0	23.6	25.5	21.1	100.0	6.4	1456670
México	6.6	25.7	27.5	25.3	14.6	100.0	13.1	2980830
Michoacán	7.2	21.3	23.1	24.6	23.6	100.0	3.9	894490
Morelos	6.5	21.3	23.3	27.2	21.4	100.0	1.6	376640
Nayarit	8.6	19.9	24.7	22.6	24.1	100.0	0.9	222720
Nuevo León	6.0	25.5	24.1	26.0	18.2	100.0	4.0	924600
Oaxaca	6.6	21.5	22.6	25.3	23.8	100.0	3.3	762190
Puebla	6.7	24.0	23.2	25.1	20.8	100.0	4.9	1110250
Querétaro	8.2	25.7	26.2	22.9	16.8	100.0	1.3	310880
Quintana Roo	10.7	32.7	25.6	19.2	11.5	100.0	0.9	219930
San Luis Potosí	5.4	20.9	22.8	26.6	24.1	100.0	2.2	510200
Sinaloa	6.1	22.3	25.4	26.1	19.9	100.0	2.5	588800
Sonora	6.4	23.0	25.2	24.9	20.2	100.0	2.3	537280
Tabasco	6.6	25.6	26.1	25.3	16.3	100.0	1.8	426080
Tamaulipas	7.9	24.9	25.3	23.2	18.5	100.0	3.0	691590
Tlaxcala	5.3	24.1	29.5	22.8	18.1	100.0	0.9	204340
Veracruz	5.4	21.3	24.5	27.4	21.2	100.0	7.2	1648560
Yucatán	6.5	22.7	23.0	26.6	21.0	100.0	1.7	386460
Zacatecas	7.4	23.5	22.3	22.9	23.7	100.0	1.3	306410
Número de habitantes en la localidad								
Menos de 2.500	6.9	22.3	21.6	24.9	24.0	100.0	23.3	5295320
De 2.500 a menos de 15.000	6.4	22.5	24.4	24.4	22.1	100.0	13.1	2968680
De 15.000 a menos de 100.000	7.1	23.6	25.7	24.9	18.5	100.0	13.7	3118130
De 100.000 a menos de 500.000	6.5	25.1	27.2	24.9	16.0	100.0	22.2	5037030
500.000 o más	6.5	24.2	25.6	26.0	17.4	100.0	27.5	6236900
Todos los hogares	6.7	23.6	24.9	25.2	19.4	100.0	100.0	22656060

	Tipo de jefatura		Total		
	Jefatura masculina	Jefatura femenina	% fil.	% col.	Número de hogares
	% fil.	% fil.			
Tipo etnolingüístico del hogar					
Jh y C hablantes monolingües	97.5	2.4	100.0	0.4	106470
Jh y C hablantes bilingües declarados	97.4	2.5	100.0	2.2	506000
Jh y C hablantes bilingües no decl.	96.3	3.6	100.0	1.2	273990
Jh y C no hablantes declarados	95.6	4.3	100.0	0.4	98770
Jh o C hablante monolingüe	78.6	21.3	100.0	1.2	278440
Jh o C hablante bilingüe declarado	69.0	30.9	100.0	1.8	408020
Jh o C hablante bilingüe no declarado	76.6	23.3	100.0	2.5	570180
Jh o C no hablante declarado	69.3	30.6	100.0	0.5	127880
Colat. o asc. hablante monolingüe	80.9	19.0	100.0	0.0	420
Colat. o asc. hablante bili. decl.	71.0	28.9	100.0	0.0	7290
Colat. o asc. hablante bili. no decl.	75.0	25.0	100.0	0.1	37520
Colat. o asc. no hablante declarado	70.9	29.0	100.0	0.0	3890
Descend. hablante monolingüe	0.0	-	100.0	0.0	360
Descend. hablante bili. declarado	61.6	38.3	100.0	0.0	8170
Descend. hablante bili. no declarado	76.9	23.0	100.0	0.5	124820
Descend. no hablante declarado	75.6	24.3	100.0	0.1	29820
Hogar indígena	82.9	17.0	100.0	11.3	2582040
Hogar no indígena	78.7	21.2	100.0	88.6	20074020
Lengua indígena hablada					
Otra lengua indígena	83.1	16.8	100.0	0.2	59450
Chinanteco	83.7	16.2	100.0	0.1	35040
Otomí	79.1	20.8	100.0	0.6	153340
Mazahua	79.0	20.9	100.0	0.3	69580
Zapoteco	81.5	18.4	100.0	0.7	168960
Chatino	78.4	21.5	100.0	0.0	11450
Mixteco	79.1	20.8	100.0	0.6	142470
Amuzgo	84.1	15.8	100.0	0.0	15500
Mazateco	83.6	16.3	100.0	0.3	70850
Tlapaneco	77.3	22.6	100.0	0.1	31470
Totonaco	82.9	17.0	100.0	0.4	91220
Popoluca	86.8	13.1	100.0	0.0	13330
Mixe	84.2	15.7	100.0	0.1	39050
Zoque	91.1	8.8	100.0	0.0	17340
Huasteco	89.3	10.6	100.0	0.1	43480
Maya	84.9	15.0	100.0	1.4	334180
Chol	90.5	9.4	100.0	0.2	48070
Chontal	86.8	13.1	100.0	0.0	15460
Tzeltal	90.2	9.7	100.0	0.3	88890
Tzotzil	87.3	12.6	100.0	0.3	83720
Tojolabal	94.0	5.9	100.0	0.0	12090
Tarahumara	81.4	18.5	100.0	0.1	35950
Mayo	86.5	13.4	100.0	0.0	14520
Huichol	82.3	17.6	100.0	0.0	10340
Náhuatl	83.2	16.7	100.0	2.3	536700
Purépecha	80.5	19.4	100.0	0.2	52010
Hogar indígena sin Hli	80.0	19.9	100.0	1.1	260360
Lengua no especificada	80.9	19.0	100.0	0.5	127220
Estado de residencia en 2000					
Agascalientes	79.5	20.4	100.0	0.9	206990
Baja California	77.2	22.7	100.0	2.7	614830
Baja California Sur	80.9	19.0	100.0	0.4	107780
Campeche	81.6	18.3	100.0	0.7	162950
Coahuila	83.4	16.5	100.0	2.4	558320
Colima	78.7	21.2	100.0	0.5	135580
Chiapas	83.3	16.6	100.0	3.6	833270
Chihuahua	78.9	21.0	100.0	3.3	766540
Distrito Federal	73.6	26.3	100.0	9.7	2203850
Durango	78.3	21.6	100.0	1.4	331600
Guanajuato	79.1	20.8	100.0	4.3	990440
Guerrero	75.3	24.6	100.0	2.9	678770
Hidalgo	78.6	21.3	100.0	2.2	506220
Jalisco	79.9	20.0	100.0	6.4	1456670
México	81.3	18.6	100.0	13.1	2980830
Michoacán	78.7	21.2	100.0	3.9	894490
Morelos	76.7	23.2	100.0	1.6	376640
Nayarit	80.0	19.9	100.0	0.9	222720
Nuevo León	83.5	16.4	100.0	4.0	924600
Oaxaca	78.0	21.9	100.0	3.3	762190
Puebla	79.0	20.9	100.0	4.9	1110250
Querétaro	78.1	21.8	100.0	1.3	310880
Quintana Roo	84.5	15.4	100.0	0.9	219930
San Luis Potosí	80.7	19.2	100.0	2.2	510200
Sinaloa	79.2	20.7	100.0	2.5	588800
Sonora	79.6	20.3	100.0	2.3	537280
Tabasco	82.0	17.9	100.0	1.8	426080
Tamaulipas	78.8	21.1	100.0	3.0	691590
Tlaxcala	82.4	17.5	100.0	0.9	204340
Veracruz	77.5	22.4	100.0	7.2	1648560
Yucatán	81.0	18.9	100.0	1.7	386460
Zacatecas	80.9	19.0	100.0	1.3	306410
Número de habitantes en la localidad					
Menos de 2.500	83.2	16.7	100.0	23.3	5295320
De 2.500 a menos de 15.000	80.2	19.7	100.0	13.1	2968680
De 15.000 a menos de 100.000	78.2	21.7	100.0	13.7	3118130
De 100.000 a menos de 500.000	77.5	22.4	100.0	22.2	5037030
500.000 o más	77.2	22.7	100.0	27.5	6236900
Todos los hogares	79.2	20.7	100.0	100.0	22656060

	Estado conyugal del jefe de hogar			
	Desconocido	Unión libre	Separado(a)	Viudo(a)
	% fil.	% fil.	% fil.	% fil.
Tipo etnolingüístico del hogar				
Jh y C hablantes monolingües	0.0	23.3	.	0.7
Jh y C hablantes bilingües declarados	0.0	21.2	0.2	0.2
Jh y C hablantes bilingües no decl.	0.1	16.9	0.0	0.0
Jh y C no hablantes declarados	.	16.1	0.2	0.5
Jh o C hablante monolingüe	0.0	18.9	2.0	18.0
Jh o C hablante bilingüe declarado	0.1	15.7	7.8	21.1
Jh o C hablante bilingüe no declarado	0.0	16.9	7.2	14.1
Jh o C no hablante declarado	0.0	18.0	9.9	15.4
Colat. o asc. hablante monolingüe	.	19.0	.	.
Colat. o asc. hablante bili. decl.	.	19.6	10.1	3.8
Colat. o asc. hablante bili. no decl.	.	10.1	7.9	7.7
Colat. o asc. no hablante declarado	.	12.3	7.9	1.0
Descend. hablante monolingüe	.	36.1	.	.
Descend. hablante bili. declarado	.	7.9	7.7	24.9
Descend. hablante bili. no declarado	0.0	11.1	7.4	10.1
Descend. no hablante declarado	.	13.4	8.4	11.2
Hogar indígena	0.0	17.6	4.2	10.1
Hogar no indígena	0.1	13.1	7.0	9.3
Lengua indígena hablada				
Chinanteco	.	16.3	2.4	9.9
Otomí	0.0	16.6	3.9	13.7
Mazahua	.	12.4	3.1	13.4
Zapoteco	0.0	15.6	4.4	10.1
Chatino	.	14.2	0.3	16.3
Mixteco	0.0	18.6	3.4	12.3
Amuzgo	.	6.6	2.9	11.2
Mazateco	.	19.3	3.8	10.9
Tlapaneco	0.2	20.5	3.6	13.4
Totonaco	0.0	20.9	3.9	11.0
Popoluca	0.9	41.1	2.7	6.9
Mixe	0.1	14.1	2.7	8.5
Zoque	.	12.1	2.5	8.1
Huasteco	.	11.0	3.7	7.5
Maya	0.0	7.1	5.7	8.9
Chol	.	17.5	1.7	5.5
Chontal	.	11.3	2.9	11.1
Tzeltal	0.1	31.8	2.3	6.1
Tzotzil	0.2	40.1	3.1	10.2
Tojolabal	.	15.5	.	7.0
Tarahumara	.	42.0	5.2	9.4
Mayo	.	18.7	3.9	12.6
Huichol	.	52.4	3.8	7.0
Náhuatl	0.1	18.8	4.0	10.4
Purépecha	.	5.7	3.8	12.0
Hogar indígena sin Hli	0.0	16.6	6.0	9.1
Otra lengua indígena	.	33.7	4.0	10.8
Lengua no especificada	0.1	11.1	5.5	8.1
Estado de residencia en 2000				
Agascalientes	0.2	5.4	5.0	9.3
Baja California	0.4	19.0	9.7	7.9
Baja California Sur	0.4	14.3	8.2	7.6
Campeche	.	11.4	7.5	8.2
Coahuila	0.2	7.6	5.7	8.3
Colima	0.0	14.0	6.6	9.0
Chiapas	0.0	25.0	6.4	8.4
Chihuahua	0.0	17.0	7.3	9.5
Distrito Federal	0.1	12.9	10.0	10.4
Durango	0.0	12.2	5.9	10.0
Guanajuato	0.0	4.9	3.9	9.2
Guerrero	0.1	13.2	7.0	11.8
Hidalgo	0.0	20.0	5.8	10.9
Jalisco	0.1	6.8	5.0	9.3
México	0.0	14.4	6.5	8.0
Michoacán	0.1	6.8	4.6	10.2
Morelos	0.0	18.1	7.9	10.6
Nayarit	0.1	20.1	5.6	11.8
Nuevo León	0.1	6.2	5.6	8.0
Oaxaca	0.0	13.9	4.7	12.1
Puebla	0.1	17.5	6.2	10.5
Querétaro	0.1	8.2	5.9	9.0
Quintana Roo	.	15.9	7.9	4.1
San Luis Potosí	0.1	9.6	4.7	9.5
Sinaloa	0.1	17.5	7.6	9.3
Sonora	0.1	16.9	7.0	9.2
Tabasco	0.0	17.3	7.0	9.1
Tamaulipas	0.0	13.1	7.7	8.4
Tlaxcala	0.0	12.7	5.7	8.5
Veracruz	0.0	21.8	7.8	10.4
Yucatán	0.0	5.5	6.9	8.4
Zacatecas	0.2	5.0	3.9	10.5
Número de habitantes en la localidad				
Menos de 2.500	0.0	16.2	3.7	10.4
De 2.500 a menos de 15.000	0.0	14.1	5.5	10.3
De 15.000 a menos de 100.000	0.1	13.1	7.1	9.3
De 100.000 a menos de 500.000	0.1	13.3	8.3	8.6
500.000 o más	0.1	11.5	8.2	8.9
Todos los hogares	0.1	13.6	6.7	9.4

(Continued)

	Estado conyugal del jefe de hogar		Total		
	Casado(a)	Soltero(a)	% fil.	% col.	Número de hogares
	% fil.	% fil.			
Tipo etnolingüístico del hogar					
Jh y C hablantes monolingües	75.6	0.1	100.0	0.4	106470
Jh y C hablantes bilingües declarados	77.9	0.2	100.0	2.2	506000
Jh y C hablantes bilingües no decl.	82.5	0.2	100.0	1.2	273990
Jh y C no hablantes declarados	82.8	0.2	100.0	0.4	98770
Jh o C hablante monolingüe	58.6	2.2	100.0	1.2	278440
Jh o C hablante bilingüe declarado	45.6	9.5	100.0	1.8	408020
Jh o C hablante bilingüe no declarado	54.4	7.0	100.0	2.5	570180
Jh o C no hablante declarado	45.7	10.7	100.0	0.5	127880
Colat. o asc. hablante monolingüe	61.9	19.0	100.0	0.0	420
Colat. o asc. hablante bili. decl.	44.7	21.6	100.0	0.0	7290
Colat. o asc. hablante bili. no decl.	56.7	17.3	100.0	0.1	37520
Colat. o asc. no hablante declarado	50.8	27.7	100.0	0.0	3890
Descend. hablante monolingüe	63.8	.	100.0	0.0	360
Descend. hablante bili. declarado	53.6	5.7	100.0	0.0	8170
Descend. hablante bili. no declarado	68.5	2.7	100.0	0.5	124820
Descend. no hablante declarado	65.7	1.1	100.0	0.1	29820
Hogar indígena	63.4	4.4	100.0	11.3	2582040
Hogar no indígena	64.1	6.2	100.0	88.6	20074020
Lengua indígena hablada					
Chinanteco	66.0	5.2	100.0	0.1	35040
Otomí	61.9	3.6	100.0	0.6	153340
Mazahua	68.2	2.7	100.0	0.3	69580
Zapoteco	63.5	6.1	100.0	0.7	168960
Chatino	66.0	3.0	100.0	0.0	11450
Mixteco	60.5	4.9	100.0	0.6	142470
Amuzgo	76.0	3.0	100.0	0.0	15500
Mazateco	61.1	4.6	100.0	0.3	70850
Tlapaneco	57.3	4.7	100.0	0.1	31470
Totonaco	60.7	3.3	100.0	0.4	91220
Popoluca	46.7	1.6	100.0	0.0	13330
Mixe	68.3	6.0	100.0	0.1	39050
Zoque	70.0	7.1	100.0	0.0	17340
Huasteco	73.8	3.8	100.0	0.1	43480
Maya	73.5	4.6	100.0	1.4	334180
Chol	71.8	3.3	100.0	0.2	48070
Chontal	72.3	2.1	100.0	0.0	15460
Tzeltal	55.4	3.9	100.0	0.3	88890
Tzotzil	42.7	3.4	100.0	0.3	83720
Tojolabal	75.7	1.6	100.0	0.0	12090
Tarahumara	39.6	3.6	100.0	0.1	35950
Mayo	61.3	3.2	100.0	0.0	14520
Huichol	27.1	9.4	100.0	0.0	10340
Náhuatl	62.6	3.8	100.0	2.3	536700
Purépecha	75.7	2.5	100.0	0.2	52010
Hogar indígena sin Hli	62.1	5.9	100.0	1.1	260360
Lengua no especificada	69.5	5.4	100.0	0.5	127220
Otra lengua indígena	46.8	4.4	100.0	0.2	59450
Estado de residencia en 2000					
Aguascalientes	74.6	5.2	100.0	0.9	206990
Baja California	54.3	8.2	100.0	2.7	614830
Baja California Sur	59.6	9.6	100.0	0.4	107780
Campeche	67.7	4.9	100.0	0.7	162950
Coahuila	72.5	5.4	100.0	2.4	558320
Colima	63.0	7.1	100.0	0.5	135580
Chiapas	55.8	4.0	100.0	3.6	833270
Chihuahua	59.3	6.7	100.0	3.3	766540
Distrito Federal	56.9	9.4	100.0	9.7	2203850
Durango	66.1	5.5	100.0	1.4	331600
Guanajuato	77.3	4.4	100.0	4.3	990440
Guerrero	63.0	4.7	100.0	2.9	678770
Hidalgo	58.5	4.5	100.0	2.2	506220
Jalisco	71.2	7.3	100.0	6.4	1456670
México	66.2	4.5	100.0	13.1	2980830
Michoacán	73.4	4.6	100.0	3.9	894490
Morelos	57.7	5.5	100.0	1.6	376640
Nayarit	56.4	5.8	100.0	0.9	222720
Nuevo León	73.7	6.1	100.0	4.0	924600
Oaxaca	63.1	5.8	100.0	3.3	762190
Puebla	60.1	5.5	100.0	4.9	1110250
Querétaro	70.3	6.2	100.0	1.3	310880
Quintana Roo	62.6	9.2	100.0	0.9	219930
San Luis Potosí	70.0	5.9	100.0	2.2	510200
Sinaloa	59.7	5.5	100.0	2.5	588800
Sonora	59.9	6.6	100.0	2.3	537280
Tabasco	62.4	4.1	100.0	1.8	426080
Tamaulipas	62.9	7.5	100.0	3.0	691590
Tlaxcala	68.4	4.3	100.0	0.9	204340
Veracruz	53.8	5.9	100.0	7.2	1648560
Yucatán	72.8	6.2	100.0	1.7	386460
Zacatecas	75.8	4.4	100.0	1.3	306410
Número de habitantes en la localidad					
Menos de 2.500	65.7	3.6	100.0	23.3	5295320
De 2.500 a menos de 15.000	65.6	4.1	100.0	13.1	2968680
De 15.000 a menos de 100.000	64.4	5.8	100.0	13.7	3118130
De 100.000 a menos de 500.000	62.0	7.5	100.0	22.2	5037030
500.000 o más	63.3	7.7	100.0	27.5	6236900
Todos los hogares	64.0	6.0	100.0	100.0	22656060

	Tipo de hogar					
	Unipersonal	Nuclear completo	Nuclear incompleto	Extendido completo	Extendido incompleto	Con otros par. completo
	% fil.	% fil.	% fil.	% fil.	% fil.	% fil.
Tipo etnolingüístico del hogar						
Jh y C hablantes monolingües	.	76.9	.	18.6	.	4.1
Jh y C hablantes bilingües declarados	.	76.2	.	18.6	.	4.5
Jh y C hablantes bilingües no decl.	.	74.0	.	20.0	.	5.3
Jh y C no hablantes declarados	.	80.1	.	13.3	.	5.6
Jh o C hablante monolingüe	6.9	56.9	8.4	14.9	5.1	2.6
Jh o C hablante bilingüe declarado	12.6	40.0	16.5	6.7	8.5	3.5
Jh o C hablante bilingüe no declarado	9.0	51.9	10.4	10.1	6.5	4.0
Jh o C no hablante declarado	13.2	44.9	13.4	8.1	6.8	3.2
Colat. o asc. hablante monolingüe	.	.	.	78.5	.	2.3
Colat. o asc. hablante bili. decl.	.	.	.	50.2	15.6	4.2
Colat. o asc. hablante bili. no decl.	.	.	.	52.0	17.4	10.5
Colat. o asc. no hablante declarado	.	.	.	31.3	5.3	26.7
Descend. hablante monolingüe	.	77.7	.	22.2	.	.
Descend. hablante bili. declarado	.	12.6	8.2	32.3	24.4	7.2
Descend. hablante bili. no declarado	.	52.7	9.8	17.9	10.1	3.9
Descend. no hablante declarado	.	52.4	10.2	15.0	12.5	3.2
Hogar indígena	5.4	58.4	7.1	14.5	4.6	4.2
Hogar no indígena	6.5	59.9	9.5	9.8	4.7	3.3
Lengua indígena hablada						
Chinanteco	3.4	61.6	7.2	13.8	3.8	3.9
Otomí	5.4	51.8	8.3	18.9	6.1	3.8
Mazahua	3.4	53.3	8.3	17.9	6.0	4.9
Zapoteco	6.7	56.5	8.5	13.9	4.5	4.3
Chatino	5.5	57.9	12.7	12.4	3.9	4.0
Mixteco	6.2	55.0	6.7	14.9	5.7	4.9
Amuzgo	2.7	66.5	6.5	7.0	5.3	6.5
Mazateco	6.1	60.0	8.1	10.9	3.3	5.0
Tlapaneco	3.9	61.4	8.7	8.9	5.6	3.9
Totonaco	4.4	59.0	7.2	15.3	5.0	4.5
Popoluca	3.0	69.4	7.2	12.0	2.7	1.6
Mixe	6.2	63.6	7.1	12.3	2.5	2.5
Zoque	9.1	62.9	6.9	11.3	2.1	3.5
Huasteco	3.8	62.0	7.8	13.1	2.6	4.9
Maya	8.0	57.5	6.8	14.1	4.0	3.8
Chol	3.4	67.1	2.9	12.6	2.5	6.2
Chontal	4.9	59.0	5.7	16.1	4.7	2.5
Tzeltal	2.4	69.8	3.8	9.8	3.1	4.1
Tzotzil	4.7	68.4	6.6	9.5	2.3	3.2
Tojolabal	1.0	59.3	1.6	22.8	4.3	4.7
Tarahumara	4.7	64.0	8.8	10.7	3.8	3.2
Mayo	5.7	55.5	1.4	15.0	10.8	3.4
Huichol	8.7	67.3	8.6	6.4	0.7	2.5
Náhuatl	4.4	56.3	6.8	17.6	5.3	4.1
Purépecha	4.5	53.5	5.5	17.7	6.7	5.3
Hogar indígena sin Hli	6.5	58.4	7.7	11.2	4.8	4.5
Lengua no especificada	3.5	59.1	7.8	14.0	4.7	3.9
Otra lengua indígena	7.2	58.6	6.8	14.7	4.5	3.7
Estado de residencia en 2000						
Agascalientes	5.2	63.3	9.9	8.9	4.6	3.0
Baja California	8.3	57.6	9.3	7.3	4.5	5.1
Baja California Sur	9.4	58.1	8.5	8.9	4.1	4.6
Campeche	6.9	60.3	7.0	11.5	4.4	4.0
Coahuila	5.7	63.4	7.7	10.4	3.8	2.8
Colima	8.1	63.5	8.9	7.5	4.6	2.6
Chiapas	4.9	63.1	7.3	9.8	3.9	3.8
Chihuahua	7.2	60.3	8.8	9.0	4.5	3.8
Distrito Federal	8.4	53.9	11.3	9.6	5.5	3.1
Durango	6.5	58.2	9.6	11.6	5.0	3.0
Guanajuato	4.5	62.9	10.2	10.0	4.7	2.2
Guerrero	7.2	55.4	10.3	11.6	5.6	3.3
Hidalgo	6.4	57.5	9.4	12.3	5.5	3.3
Jalisco	6.8	63.1	8.9	8.1	4.0	2.8
México	4.0	63.9	8.5	10.1	4.6	3.5
Michoacán	6.6	60.8	9.5	10.2	4.2	2.9
Morelos	7.7	56.4	10.6	11.5	5.0	3.4
Nayarit	8.8	59.5	8.5	10.4	4.9	2.4
Nuevo León	5.5	64.8	7.2	9.1	3.8	3.4
Oaxaca	7.1	55.7	10.0	12.9	4.9	2.8
Puebla	5.4	56.4	9.2	12.8	5.6	4.6
Querétaro	6.0	62.4	10.5	8.8	3.5	2.6
Quintana Roo	10.8	58.2	7.1	7.8	2.1	6.5
San Luis Potosí	6.9	59.5	9.2	12.1	3.9	2.4
Sinaloa	6.2	58.1	8.8	12.1	5.9	3.0
Sonora	6.6	59.5	8.1	10.1	4.8	3.8
Tabasco	4.9	61.9	8.1	10.8	5.2	3.3
Tamaulipas	8.0	57.3	9.0	9.0	4.2	5.0
Tlaxcala	4.5	63.9	7.2	11.2	6.2	3.0
Veracruz	6.9	56.1	9.8	12.0	5.6	3.3
Yucatán	7.9	59.0	9.0	11.2	3.7	3.3
Zacatecas	6.3	61.3	9.8	10.9	4.0	2.0
Número de habitantes en la localidad						
Menos de 2.500	6.4	61.3	8.3	12.2	3.9	2.7
De 2.500 a menos de 15.000	6.0	59.9	8.8	12.2	4.7	2.9
De 15.000 a menos de 100.000	6.3	59.5	9.2	10.3	5.3	3.4
De 100.000 a menos de 500.000	6.6	59.0	9.6	8.8	4.8	4.0
500.000 o más	6.5	58.8	9.7	9.1	5.1	3.6
Todos los hogares	6.4	59.7	9.2	10.3	4.7	3.4

(Continued)

	Tipo de hogar				Total		
	Con otros par. incompleto	Con otros no par completo	Con otros no par incompleto	No familiar	% fil.	% col.	Número de hogares
	% fil.	% fil.	% fil.	% fil.			
Tipo etnolingüístico del hogar							
Jh y C hablantes monolingües	.	0.1	.	.	100.0	0.4	106470
Jh y C hablantes bilingües declarados	.	0.4	.	.	100.0	2.2	506000
Jh y C hablantes bilingües no decl.	.	0.5	.	.	100.0	1.2	273990
Jh y C no hablantes declarados	.	0.8	.	.	100.0	0.4	98770
Jh o C hablante monolingüe	1.6	0.0	0.0	3.1	100.0	1.2	278440
Jh o C hablante bilingüe declarado	4.2	0.2	0.1	7.2	100.0	1.8	408020
Jh o C hablante bilingüe no declarado	2.0	0.3	0.0	5.3	100.0	2.5	570180
Jh o C no hablante declarado	2.9	0.2	0.0	6.9	100.0	0.5	127880
Colat. o asc. hablante monolingüe	2.3	.	.	16.6	100.0	0.0	420
Colat. o asc. hablante bili. decl.	7.5	0.1	0.1	22.0	100.0	0.0	7290
Colat. o asc. hablante bili. no decl.	3.4	0.1	.	16.3	100.0	0.1	37520
Colat. o asc. no hablante declarado	5.1	.	.	31.3	100.0	0.0	3890
Descend. hablante monolingüe	100.0	0.0	360
Descend. hablante bili. declarado	9.7	2.2	0.1	3.0	100.0	0.0	8170
Descend. hablante bili. no declarado	3.5	0.2	0.1	1.3	100.0	0.5	124820
Descend. no hablante declarado	3.1	.	1.2	2.1	100.0	0.1	29820
Hogar indígena	1.7	0.3	0.0	3.4	100.0	11.3	2582040
Hogar no indígena	1.6	0.4	0.1	3.8	100.0	88.6	20074020
Lengua indígena hablada							
Chinanteco	1.6	0.1	0.0	4.1	100.0	0.1	35040
Otomí	1.2	0.3	0.0	3.7	100.0	0.6	153340
Mazahua	1.2	.	.	4.4	100.0	0.3	69580
Zapoteco	1.4	0.2	0.0	3.7	100.0	0.7	168960
Chatino	0.7	0.1	.	2.2	100.0	0.0	11450
Mixteco	2.0	0.4	0.1	3.6	100.0	0.6	142470
Amuzgo	2.5	.	.	2.6	100.0	0.0	15500
Mazateco	1.9	0.8	0.0	3.5	100.0	0.3	70850
Tlapaneco	2.2	0.7	0.6	3.6	100.0	0.1	31470
Totonaco	1.2	0.2	0.0	2.8	100.0	0.4	91220
Popoluca	1.3	.	.	2.4	100.0	0.0	13330
Mixe	1.7	0.5	.	3.2	100.0	0.1	39050
Zoque	0.9	1.0	.	2.0	100.0	0.0	17340
Huasteco	2.8	.	.	2.6	100.0	0.1	43480
Maya	1.5	0.4	0.0	3.4	100.0	1.4	334180
Chol	2.7	0.1	0.2	1.8	100.0	0.2	48070
Chontal	1.4	1.4	.	3.8	100.0	0.0	15460
Tzeltal	2.9	0.3	.	3.2	100.0	0.3	88890
Tzotzil	1.8	0.3	0.1	2.6	100.0	0.3	83720
Tojolabal	4.3	0.1	.	1.6	100.0	0.0	12090
Tarahumara	0.5	0.1	0.3	3.4	100.0	0.1	35950
Mayo	1.6	.	.	6.1	100.0	0.0	14520
Huichol	2.4	0.0	.	3.0	100.0	0.0	10340
Náhuatl	1.5	0.2	0.0	3.3	100.0	2.3	536700
Purépecha	2.7	0.0	0.3	3.4	100.0	0.2	52010
Hogar indígena sin Hli	1.8	0.4	0.1	4.1	100.0	1.1	260360
Lengua no especificada	2.7	0.3	.	3.5	100.0	0.5	127220
Otra lengua indígena	1.2	0.7	0.0	2.2	100.0	0.2	59450
Estado de residencia en 2000							
Agascalientes	1.2	0.2	0.1	3.1	100.0	0.9	206990
Baja California	2.3	0.6	0.3	4.3	100.0	2.7	614830
Baja California Sur	0.9	0.7	0.1	4.1	100.0	0.4	107780
Campeche	0.9	0.4	0.3	3.9	100.0	0.7	162950
Coahuila	1.4	0.3	0.0	4.1	100.0	2.4	558320
Colima	1.2	0.3	0.5	2.4	100.0	0.5	135580
Chiapas	2.5	0.3	0.1	3.8	100.0	3.6	833270
Chihuahua	1.8	0.2	0.1	3.8	100.0	3.3	766540
Distrito Federal	1.7	0.6	0.2	5.1	100.0	9.7	2203850
Durango	1.3	0.1	0.1	4.0	100.0	1.4	331600
Guanajuato	1.7	0.2	0.0	3.0	100.0	4.3	990440
Guerrero	2.0	0.3	0.1	3.8	100.0	2.9	678770
Hidalgo	1.5	0.3	0.1	3.3	100.0	2.2	506220
Jalisco	1.2	0.4	0.1	4.0	100.0	6.4	1456670
México	1.7	0.3	0.1	2.8	100.0	13.1	2980830
Michoacán	1.5	0.1	0.0	3.6	100.0	3.9	894490
Morelos	1.5	0.2	0.1	3.2	100.0	1.6	376640
Nayarit	1.0	0.4	.	3.6	100.0	0.9	222720
Nuevo León	1.4	0.2	0.0	4.2	100.0	4.0	924600
Oaxaca	1.5	0.4	0.1	4.2	100.0	3.3	762190
Puebla	1.3	0.2	0.2	4.0	100.0	4.9	1110250
Querétaro	2.0	0.5	0.2	2.9	100.0	1.3	310880
Quintana Roo	1.6	1.1	0.1	4.3	100.0	0.9	219930
San Luis Potosí	1.7	0.3	0.1	3.4	100.0	2.2	510200
Sinaloa	2.0	0.3	0.1	3.2	100.0	2.5	588800
Sonora	1.6	0.5	0.1	4.4	100.0	2.3	537280
Tabasco	1.3	0.6	0.0	3.4	100.0	1.8	426080
Tamaulipas	1.4	0.8	0.1	4.7	100.0	3.0	691590
Tlaxcala	1.4	0.1	0.0	2.0	100.0	0.9	204340
Veracruz	1.4	0.5	0.1	3.8	100.0	7.2	1648560
Yucatán	1.3	0.3	0.1	3.8	100.0	1.7	386460
Zacatecas	1.5	0.1	0.0	3.6	100.0	1.3	306410
Número de habitantes en la localidad							
Menos de 2.500	1.5	0.2	0.0	2.9	100.0	23.3	5295320
De 2.500 a menos de 15.000	1.5	0.2	0.1	3.2	100.0	13.1	2968680
De 15.000 a menos de 100.000	1.5	0.4	0.1	3.6	100.0	13.7	3118130
De 100.000 a menos de 500.000	1.6	0.6	0.2	4.3	100.0	22.2	5037030
500.000 o más	1.7	0.4	0.1	4.4	100.0	27.5	6236900
Todos los hogares	1.6	0.4	0.1	3.8	100.0	100.0	22656060

	Número de hijos adultos (18 años o más) del jefe de hogar y/o del cónyuge que viven en el hogar			Total		
	Ninguno	1	2 o más	% fil.	% col.	Número de hogares
	% fil.	% fil.	% fil.			
Tipo etnolingüístico del hogar						
Jh y C hablantes monolingües	57.0	23.2	19.6	100.0	0.4	106470
Jh y C hablantes bilingües declarados	68.8	17.9	13.2	100.0	2.2	506000
Jh y C hablantes bilingües no decl.	60.1	20.5	19.3	100.0	1.2	273990
Jh y C no hablantes declarados	74.3	15.3	10.2	100.0	0.4	98770
Jh o C hablante monolingüe	62.3	23.0	14.6	100.0	1.2	278440
Jh o C hablante bilingüe declarado	68.9	18.7	12.2	100.0	1.8	408020
Jh o C hablante bilingüe no declarado	65.5	18.6	15.8	100.0	2.5	570180
Jh o C no hablante declarado	69.9	15.6	14.4	100.0	0.5	127880
Colat. o asc. hablante monolingüe	97.6	2.3	.	100.0	0.0	420
Colat. o asc. hablante bili. decl.	79.0	11.6	9.3	100.0	0.0	7290
Colat. o asc. hablante bili. no decl.	74.1	13.7	12.1	100.0	0.1	37520
Colat. o asc. no hablante declarado	77.1	16.1	6.6	100.0	0.0	3890
Descend. hablante monolingüe	58.3	.	41.6	100.0	0.0	360
Descend. hablante bili. declarado	31.3	40.8	27.7	100.0	0.0	8170
Descend. hablante bili. no declarado	43.0	23.6	33.3	100.0	0.5	124820
Descend. no hablante declarado	44.8	25.1	30.0	100.0	0.1	29820
Hogar indígena	64.7	19.3	15.8	100.0	11.3	2582040
Hogar no indígena	66.8	18.0	15.1	100.0	88.6	20074020
Lengua indígena hablada						
Chinanteco	66.3	18.4	15.2	100.0	0.1	35040
Otomí	59.5	21.0	19.4	100.0	0.6	153340
Mazahua	64.0	16.7	19.2	100.0	0.3	69580
Zapoteco	64.2	20.5	15.1	100.0	0.7	168960
Chatino	64.3	20.6	14.9	100.0	0.0	11450
Mixteco	70.1	18.1	11.6	100.0	0.6	142470
Amuzgo	70.3	21.8	7.8	100.0	0.0	15500
Mazateco	70.8	16.6	12.4	100.0	0.3	70850
Tlapaneco	69.1	18.3	12.5	100.0	0.1	31470
Totonaco	63.6	21.0	15.3	100.0	0.4	91220
Popoluca	70.2	19.2	10.4	100.0	0.0	13330
Mixe	67.2	22.0	10.6	100.0	0.1	39050
Zoque	70.7	18.8	10.4	100.0	0.0	17340
Huasteco	67.1	19.2	13.5	100.0	0.1	43480
Maya	62.6	19.9	17.4	100.0	1.4	334180
Chol	66.6	16.1	17.1	100.0	0.2	48070
Chontal	49.0	20.5	30.4	100.0	0.0	15460
Tzeltal	67.5	16.0	16.4	100.0	0.3	88890
Tzotzil	71.9	15.9	12.1	100.0	0.3	83720
Tojolabal	63.6	23.9	12.4	100.0	0.0	12090
Tarahumara	67.7	16.8	15.4	100.0	0.1	35950
Mayo	56.0	21.1	22.7	100.0	0.0	14520
Huichol	77.9	16.0	5.9	100.0	0.0	10340
Náhuatl	62.9	20.4	16.5	100.0	2.3	536700
Purépecha	58.5	26.3	15.0	100.0	0.2	52010
Hogar indígena sin Hli	68.8	16.6	14.5	100.0	1.1	260360
Otra lengua indígena	64.3	24.4	11.1	100.0	0.2	59450
Lengua no especificada	59.5	19.0	21.3	100.0	0.5	127220
Estado de residencia en 2000						
Aguascalientes	67.4	15.2	17.3	100.0	0.9	206990
Baja California	70.2	17.6	12.1	100.0	2.7	614830
Baja California Sur	71.2	17.9	10.8	100.0	0.4	107780
Campeche	67.4	18.9	13.6	100.0	0.7	162950
Coahuila	67.3	17.9	14.6	100.0	2.4	558320
Colima	69.7	16.8	13.3	100.0	0.5	135580
Chiapas	69.1	17.2	13.5	100.0	3.6	833270
Chihuahua	70.2	18.3	11.4	100.0	3.3	766540
Distrito Federal	62.8	18.8	18.2	100.0	9.7	2203850
Durango	67.4	18.2	14.3	100.0	1.4	331600
Guanajuato	63.3	18.0	18.5	100.0	4.3	990440
Guerrero	69.2	18.3	12.4	100.0	2.9	678770
Hidalgo	67.4	18.8	13.6	100.0	2.2	506220
Jalisco	65.8	17.2	16.8	100.0	6.4	1456670
México	65.1	17.7	17.0	100.0	13.1	2980830
Michoacán	66.9	18.3	14.6	100.0	3.9	894490
Morelos	67.7	18.5	13.7	100.0	1.6	376640
Nayarit	70.0	19.0	10.9	100.0	0.9	222720
Nuevo León	65.2	16.6	18.1	100.0	4.0	924600
Oaxaca	67.5	19.8	12.6	100.0	3.3	762190
Puebla	66.3	17.8	15.8	100.0	4.9	1110250
Querétaro	67.2	14.8	17.9	100.0	1.3	310880
Quintana Roo	77.6	13.1	9.2	100.0	0.9	219930
San Luis Potosí	64.0	20.1	15.7	100.0	2.2	510200
Sinaloa	65.4	19.0	15.4	100.0	2.5	588800
Sonora	68.1	18.3	13.5	100.0	2.3	537280
Tabasco	68.2	16.9	14.7	100.0	1.8	426080
Tamaulipas	70.4	18.0	11.5	100.0	3.0	691590
Tlaxcala	62.6	19.6	17.6	100.0	0.9	204340
Veracruz	66.5	20.0	13.3	100.0	7.2	1648560
Yucatán	66.0	18.8	15.0	100.0	1.7	386460
Zacatecas	68.3	17.3	14.3	100.0	1.3	306410
Número de habitantes en la localidad						
Menos de 2.500	68.4	18.2	13.2	100.0	23.3	5295320
De 2.500 a menos de 15.000	66.9	18.6	14.4	100.0	13.1	2968680
De 15.000 a menos de 100.000	66.8	18.3	14.8	100.0	13.7	3118130
De 100.000 a menos de 500.000	67.1	17.5	15.2	100.0	22.2	5037030
500.000 o más	64.2	18.2	17.5	100.0	27.5	6236900
Todos los hogares	66.5	18.1	15.2	100.0	100.0	22656060

	El hogar tiene empleados domésticos		Total		
	No	Sí	% fil.	% col.	Número de hogares
	% fil.	% fil.			
Tipo etnolingüístico del hogar					
Jh y C hablantes monolingües	0.0	.	100.0	0.4	106470
Jh y C hablantes bilingües declarados	99.7	0.2	100.0	2.2	506000
Jh y C hablantes bilingües no decl.	99.7	0.2	100.0	1.2	273990
Jh y C no hablantes declarados	98.7	1.2	100.0	0.4	98770
Jh o C hablante monolingüe	99.9	0.0	100.0	1.2	278440
Jh o C hablante bilingüe declarado	99.4	0.5	100.0	1.8	408020
Jh o C hablante bilingüe no declarado	99.4	0.5	100.0	2.5	570180
Jh o C no hablante declarado	98.7	1.2	100.0	0.5	127880
Colat. o asc. hablante monolingüe	0.0	.	100.0	0.0	420
Colat. o asc. hablante bili. decl.	96.1	3.8	100.0	0.0	7290
Colat. o asc. hablante bili. no decl.	98.9	1.0	100.0	0.1	37520
Colat. o asc. no hablante declarado	0.0	.	100.0	0.0	3890
Descend. hablante monolingüe	0.0	.	100.0	0.0	360
Descend. hablante bili. declarado	99.8	0.1	100.0	0.0	8170
Descend. hablante bili. no declarado	98.3	1.6	100.0	0.5	124820
Descend. no hablante declarado	99.4	0.5	100.0	0.1	29820
Hogar indígena	99.4	0.5	100.0	11.3	2582040
Hogar no indígena	99.0	0.9	100.0	88.6	20074020
Lengua indígena hablada					
Chinanteco	99.9	0.0	100.0	0.1	35040
Otomí	99.8	0.1	100.0	0.6	153340
Mazahua	99.1	0.8	100.0	0.3	69580
Zapoteco	99.4	0.5	100.0	0.7	168960
Chatino	99.8	0.1	100.0	0.0	11450
Mixteco	99.8	0.1	100.0	0.6	142470
Amuzgo	0.0	.	100.0	0.0	15500
Mazateco	99.7	0.2	100.0	0.3	70850
Tlapaneco	99.8	0.1	100.0	0.1	31470
Totonaco	99.8	0.1	100.0	0.4	91220
Popoluca	99.7	0.2	100.0	0.0	13330
Mixe	99.8	0.1	100.0	0.1	39050
Zoque	0.0	.	100.0	0.0	17340
Huasteco	99.2	0.7	100.0	0.1	43480
Maya	99.6	0.3	100.0	1.4	334180
Chol	99.7	0.2	100.0	0.2	48070
Chontal	99.2	0.7	100.0	0.0	15460
Tzeltal	98.7	1.2	100.0	0.3	88890
Tzotzil	99.6	0.3	100.0	0.3	83720
Tojolabal	0.0	.	100.0	0.0	12090
Tarahumara	99.6	0.3	100.0	0.1	35950
Mayo	0.0	.	100.0	0.0	14520
Huichol	0.0	.	100.0	0.0	10340
Náhuatl	99.6	0.3	100.0	2.3	536700
Purépecha	99.7	0.2	100.0	0.2	52010
Hogar indígena sin Hli	98.8	1.1	100.0	1.1	260360
Otra lengua indígena	0.0	.	100.0	0.2	59450
Lengua no especificada	98.2	1.7	100.0	0.5	127220
Estado de residencia en 2000					
Aguascalientes	99.7	0.2	100.0	0.9	206990
Baja California	99.6	0.3	100.0	2.7	614830
Baja California Sur	99.6	0.3	100.0	0.4	107780
Campeche	99.4	0.5	100.0	0.7	162950
Coahuila	99.4	0.5	100.0	2.4	558320
Colima	99.9	0.0	100.0	0.5	135580
Chiapas	98.6	1.3	100.0	3.6	833270
Chihuahua	99.7	0.2	100.0	3.3	766540
Distrito Federal	97.2	2.7	100.0	9.7	2203850
Durango	99.8	0.1	100.0	1.4	331600
Guanajuato	99.4	0.5	100.0	4.3	990440
Guerrero	99.5	0.4	100.0	2.9	678770
Hidalgo	99.3	0.6	100.0	2.2	506220
Jalisco	99.4	0.5	100.0	6.4	1456670
México	99.0	0.9	100.0	13.1	2980830
Michoacán	99.7	0.2	100.0	3.9	894490
Morelos	99.3	0.6	100.0	1.6	376640
Nayarit	99.7	0.2	100.0	0.9	222720
Nuevo León	98.7	1.2	100.0	4.0	924600
Oaxaca	99.1	0.8	100.0	3.3	762190
Puebla	99.4	0.5	100.0	4.9	1110250
Querétaro	98.5	1.4	100.0	1.3	310880
Quintana Roo	98.7	1.2	100.0	0.9	219930
San Luis Potosí	98.8	1.1	100.0	2.2	510200
Sinaloa	99.7	0.2	100.0	2.5	588800
Sonora	99.6	0.3	100.0	2.3	537280
Tabasco	98.9	1.0	100.0	1.8	426080
Tamaulipas	99.0	0.9	100.0	3.0	691590
Tlaxcala	99.8	0.1	100.0	0.9	204340
Veracruz	99.2	0.7	100.0	7.2	1648560
Yucatán	98.4	1.5	100.0	1.7	386460
Zacatecas	99.8	0.1	100.0	1.3	306410
Número de habitantes en la localidad					
Menos de 2.500	99.7	0.2	100.0	23.3	5295320
De 2.500 a menos de 15.000	99.5	0.4	100.0	13.1	2968680
De 15.000 a menos de 100.000	99.4	0.5	100.0	13.7	3118130
De 100.000 a menos de 500.000	98.4	1.5	100.0	22.2	5037030
500.000 o más	98.6	1.3	100.0	27.5	6236900
Todos los hogares	99.0	0.9	100.0	100.0	22656060

	Promedio de hijos nacidos vivos de las mujeres de 15 a 49 años en el hogar			
	Desconocido	0 a menos de 1	1 a menos de 2	2 a menos de 3
	% fil.	% fil.	% fil.	% fil.
Tipo etnolingüístico del hogar				
Jh y C hablantes monolingües	0.1	37.0	10.9	13.9
Jh y C hablantes bilingües declarados	0.0	22.6	13.9	19.2
Jh y C hablantes bilingües no decl.	0.1	26.8	15.3	20.8
Jh y C no hablantes declarados	0.0	21.4	20.1	25.4
Jh o C hablante monolingüe	2.1	34.7	9.7	12.7
Jh o C hablante bilingüe declarado	10.9	27.5	15.1	18.0
Jh o C hablante bilingüe no declarado	7.6	29.4	19.2	18.4
Jh o C no hablante declarado	9.4	30.0	21.0	14.8
Colat. o asc. hablante monolingüe	.	78.5	14.2	4.7
Colat. o asc. hablante bili. decl.	2.3	27.5	20.5	22.0
Colat. o asc. hablante bili. no decl.	1.4	30.5	24.2	24.5
Colat. o asc. no hablante declarado	.	48.3	20.0	17.9
Descend. hablante monolingüe	.	.	36.1	22.2
Descend. hablante bili. declarado	.	23.2	24.8	32.9
Descend. hablante bili. no declarado	0.7	22.2	20.4	23.7
Descend. no hablante declarado	1.2	17.4	22.7	22.7
Hogar indígena	4.2	27.7	16.1	18.5
Hogar no indígena	4.6	28.5	21.6	21.1
Lengua indígena hablada				
Chinanteco	3.7	23.3	16.9	18.9
Otomí	2.9	27.0	18.6	18.7
Mazahua	2.0	29.2	16.2	17.1
Zapoteco	5.4	31.7	16.5	19.8
Chatino	1.1	31.0	10.3	15.5
Mixteco	3.3	27.5	13.7	16.7
Amuzgo	1.8	25.8	10.9	25.5
Mazateco	3.6	27.1	15.2	18.5
Tlapaneco	2.2	29.8	9.4	17.2
Totonaco	2.8	30.1	16.0	18.0
Popoluca	3.6	24.4	16.4	20.3
Mixe	4.2	30.1	15.3	17.1
Zoque	8.2	29.8	10.0	11.9
Huasteco	5.9	25.6	15.5	13.2
Maya	7.8	30.7	15.8	18.7
Chol	2.4	24.5	12.7	19.5
Chontal	3.3	29.2	16.3	16.5
Tzeltal	2.1	22.8	12.2	17.8
Tzotzil	3.4	21.0	14.5	17.1
Tojolabal	1.0	16.4	14.8	21.5
Tarahumara	4.2	29.0	11.0	17.1
Mayo	7.3	31.1	18.5	18.5
Huichol	2.9	20.9	11.5	25.6
Náhuatl	3.6	28.0	15.3	17.8
Purépecha	2.7	30.4	13.2	21.5
Hogar indígena sin Hli	4.7	25.6	20.8	19.8
Otra lengua indígena	4.5	26.7	12.8	15.4
Lengua no especificada	2.3	25.5	22.6	22.5
Estado de residencia en 2000				
Agascalientes	2.6	28.4	17.5	22.6
Baja California	7.6	26.8	22.0	20.3
Baja California Sur	8.4	24.4	18.9	20.9
Campeche	6.3	25.4	22.8	20.2
Coahuila	4.8	27.0	22.0	21.4
Colima	5.5	29.4	20.5	21.5
Chiapas	3.9	24.6	18.3	20.1
Chihuahua	5.5	26.2	22.5	21.5
Distrito Federal	5.2	34.7	25.6	19.9
Durango	4.7	26.7	18.7	20.3
Guanajuato	2.8	28.6	18.9	20.7
Guerrero	4.3	28.8	16.8	18.5
Hidalgo	3.8	26.0	21.1	20.4
Jalisco	4.6	30.9	19.5	19.7
México	2.9	24.7	24.0	24.0
Michoacán	3.9	30.5	17.8	18.9
Morelos	5.2	29.7	18.8	22.0
Nayarit	6.3	27.8	19.8	19.1
Nuevo León	4.3	29.5	23.2	22.7
Oaxaca	4.5	29.8	16.7	19.1
Puebla	3.4	28.2	18.3	20.8
Querétaro	3.9	27.2	20.2	20.8
Quintana Roo	11.9	22.7	20.4	22.0
San Luis Potosí	5.3	30.2	16.9	19.6
Sinaloa	4.8	25.2	21.1	20.9
Sonora	5.9	27.6	20.9	19.7
Tabasco	4.3	24.9	21.2	21.5
Tamaulipas	6.4	28.6	22.3	20.7
Tlaxcala	3.1	24.7	19.7	23.4
Veracruz	4.6	29.3	20.8	19.8
Yucatán	7.0	31.5	19.2	17.8
Zacatecas	4.0	31.8	16.2	18.9
Número de habitantes en la localidad				
Menos de 2.500	4.6	28.7	14.0	17.9
De 2.500 a menos de 15.000	3.9	27.8	18.6	20.6
De 15.000 a menos de 100.000	4.2	26.9	21.7	21.7
De 100.000 a menos de 500.000	4.9	27.6	24.5	22.6
500.000 o más	4.7	29.9	24.6	21.3
Todos los hogares	4.5	28.4	20.9	20.8

(Continued)

	Promedio de hijos nacidos vivos de las mujeres de 15 a 49 años en el hogar		Total		
	3 a menos de 5	5 o más	% fil.	% col.	Número de hogares
	% fil.	% fil.			
Tipo etnolingüístico del hogar					
Jh y C hablantes monolingües	21.9	15.9	100.0	0.4	106470
Jh y C hablantes bilingües declarados	25.8	18.1	100.0	2.2	506000
Jh y C hablantes bilingües no decl.	23.3	13.5	100.0	1.2	273990
Jh y C no hablantes declarados	23.8	9.0	100.0	0.4	98770
Jh o C hablante monolingüe	21.1	19.4	100.0	1.2	278440
Jh o C hablante bilingüe declarado	18.2	10.0	100.0	1.8	408020
Jh o C hablante bilingüe no declarado	18.2	7.0	100.0	2.5	570180
Jh o C no hablante declarado	18.1	6.4	100.0	0.5	127880
Colat. o asc. hablante monolingüe	2.3	.	100.0	0.0	420
Colat. o asc. hablante bili. decl.	22.9	4.5	100.0	0.0	7290
Colat. o asc. hablante bili. no decl.	14.5	4.5	100.0	0.1	37520
Colat. o asc. no hablante declarado	12.3	1.2	100.0	0.0	3890
Descend. hablante monolingüe	19.4	22.2	100.0	0.0	360
Descend. hablante bili. declarado	15.7	3.1	100.0	0.0	8170
Descend. hablante bili. no declarado	26.1	6.5	100.0	0.5	124820
Descend. no hablante declarado	23.2	12.5	100.0	0.1	29820
Hogar indígena	21.3	12.1	100.0	11.3	2582040
Hogar no indígena	18.6	5.4	100.0	88.6	20074020
Lengua indígena hablada					
Chinanteco	22.3	14.6	100.0	0.1	35040
Otomí	22.1	10.4	100.0	0.6	153340
Mazahua	19.9	15.4	100.0	0.3	69580
Zapoteco	18.2	8.1	100.0	0.7	168960
Chatino	24.5	17.4	100.0	0.0	11450
Mixteco	22.8	15.7	100.0	0.6	142470
Amuzgo	20.3	15.5	100.0	0.0	15500
Mazateco	22.1	13.1	100.0	0.3	70850
Tlapaneco	23.1	18.0	100.0	0.1	31470
Totonaco	21.1	11.6	100.0	0.4	91220
Popoluca	26.4	8.7	100.0	0.0	13330
Mixe	21.8	11.2	100.0	0.1	39050
Zoque	16.7	23.1	100.0	0.0	17340
Huasteco	24.3	15.2	100.0	0.1	43480
Maya	17.9	8.8	100.0	1.4	334180
Chol	24.9	15.8	100.0	0.2	48070
Chontal	22.9	11.5	100.0	0.0	15460
Tzeltal	24.8	19.9	100.0	0.3	88890
Tzotzil	23.7	20.0	100.0	0.3	83720
Tojolabal	32.0	13.9	100.0	0.0	12090
Tarahumara	19.9	18.4	100.0	0.1	35950
Mayo	17.3	6.9	100.0	0.0	14520
Huichol	24.7	14.2	100.0	0.0	10340
Náhuatl	22.1	12.9	100.0	2.3	536700
Purépecha	19.8	12.1	100.0	0.2	52010
Hogar indígena sin Hli	20.7	8.0	100.0	1.1	260360
Otra lengua indígena	23.4	16.8	100.0	0.2	59450
Lengua no especificada	21.4	5.5	100.0	0.5	127220
Estado de residencia en 2000					
Agascalientes	21.5	7.1	100.0	0.9	206990
Baja California	17.9	5.2	100.0	2.7	614830
Baja California Sur	23.7	3.3	100.0	0.4	107780
Campeche	18.2	6.8	100.0	0.7	162950
Coahuila	20.0	4.6	100.0	2.4	558320
Colima	17.9	4.9	100.0	0.5	135580
Chiapas	21.9	10.9	100.0	3.6	833270
Chihuahua	19.4	4.6	100.0	3.3	766540
Distrito Federal	12.3	2.0	100.0	9.7	2203850
Durango	21.5	7.8	100.0	1.4	331600
Guanajuato	20.6	8.1	100.0	4.3	990440
Guerrero	19.8	11.5	100.0	2.9	678770
Hidalgo	21.1	7.3	100.0	2.2	506220
Jalisco	19.0	5.9	100.0	6.4	1456670
México	19.2	4.8	100.0	13.1	2980830
Michoacán	20.6	8.0	100.0	3.9	894490
Morelos	18.3	5.7	100.0	1.6	376640
Nayarit	21.0	5.7	100.0	0.9	222720
Nuevo León	17.1	2.9	100.0	4.0	924600
Oaxaca	19.9	9.8	100.0	3.3	762190
Puebla	20.4	8.5	100.0	4.9	1110250
Querétaro	20.8	6.9	100.0	1.3	310880
Quintana Roo	16.6	6.2	100.0	0.9	219930
San Luis Potosí	19.3	8.4	100.0	2.2	510200
Sinaloa	21.7	6.1	100.0	2.5	588800
Sonora	21.0	4.6	100.0	2.3	537280
Tabasco	20.2	7.5	100.0	1.8	426080
Tamaulipas	17.6	4.2	100.0	3.0	691590
Tlaxcala	22.9	5.8	100.0	0.9	204340
Veracruz	17.9	7.2	100.0	7.2	1648560
Yucatán	17.8	6.4	100.0	1.7	386460
Zacatecas	21.2	7.7	100.0	1.3	306410
Número de habitantes en la localidad					
Menos de 2.500	21.9	12.5	100.0	23.3	5295320
De 2.500 a menos de 15.000	21.3	7.6	100.0	13.1	2968680
De 15.000 a menos de 100.000	20.1	5.0	100.0	13.7	3118130
De 100.000 a menos de 500.000	16.8	3.2	100.0	22.2	5037030
500.000 o más	16.2	3.0	100.0	27.5	6236900
Todos los hogares	18.9	6.1	100.0	100.0	22656060

Educación



	Nivel académico del jefe de hogar			
	Desconocido	Ninguno	Primaria	Secundaria
	% fil.	% fil.	% fil.	% fil.
Tipo etnolingüístico del hogar				
Jh y C hablantes monolingües	25.4	55.2	18.9	0.3
Jh y C hablantes bilingües declarados	6.0	17.1	60.7	10.5
Jh y C hablantes bilingües no decl.	5.2	17.4	63.2	9.2
Jh y C no hablantes declarados	3.9	6.0	51.8	19.3
Jh o C hablante monolingüe	16.2	36.0	45.6	1.7
Jh o C hablante bilingüe declarado	7.7	21.7	47.7	12.6
Jh o C hablante bilingüe no declarado	5.7	15.4	46.2	15.0
Jh o C no hablante declarado	4.0	10.1	42.8	18.4
Colat. o asc. hablante monolingüe	.	7.1	71.4	2.3
Colat. o asc. hablante bili. decl.	4.8	9.4	55.6	23.5
Colat. o asc. hablante bili. no decl.	3.0	7.5	46.0	19.9
Colat. o asc. no hablante declarado	9.5	1.0	27.7	16.7
Descend. hablante monolingüe	80.5	.	19.4	.
Descend. hablante bili. declarado	13.3	19.5	50.1	4.6
Descend. hablante bili. no declarado	3.6	10.0	45.4	16.4
Descend. no hablante declarado	3.7	9.0	52.7	13.5
Hogar indígena	7.7	19.7	50.0	11.5
Hogar no indígena	2.9	8.9	41.9	19.1
Lengua indígena hablada				
Chinanteco	7.4	19.4	53.8	11.7
Otomí	6.2	23.2	48.8	13.9
Mazahua	7.5	19.9	54.0	12.2
Zapoteco	5.4	16.8	50.8	12.0
Chatino	19.7	20.6	51.8	6.8
Mixteco	10.0	25.4	49.3	9.5
Amuzgo	23.9	29.6	37.2	6.1
Mazateco	9.1	29.3	47.9	8.4
Tlapaneco	10.8	20.7	43.1	11.4
Totonaco	6.2	25.2	52.4	9.5
Popoluca	13.5	19.7	54.4	8.6
Mixe	7.0	24.8	52.1	8.4
Zoque	13.3	21.9	54.2	6.5
Huasteco	6.0	14.9	57.6	13.9
Maya	4.5	16.1	54.5	12.9
Chol	8.3	23.1	54.5	8.7
Chontal	8.2	11.1	50.7	17.0
Tzeltal	12.8	23.7	47.8	10.1
Tzotzil	19.0	21.9	50.9	4.6
Tojolabal	8.1	34.5	40.6	10.3
Tarahumara	10.4	23.2	52.1	5.0
Mayo	2.6	18.3	54.4	12.8
Huichol	11.0	19.6	47.0	7.8
Náhuatl	8.1	23.5	51.2	9.0
Purépecha	11.7	20.0	49.0	9.2
Hogar indígena sin Hli	4.0	8.3	47.2	18.2
Otra lengua indígena	12.3	28.6	45.0	7.4
Lengua no especificada	4.0	7.6	36.8	19.3
Estado de residencia en 2000				
Aguascalientes	2.2	6.5	45.0	18.4
Baja California	1.8	7.4	36.7	24.6
Baja California Sur	2.8	5.6	35.9	23.7
Campeche	3.5	13.5	42.0	15.4
Coahuila	2.2	5.2	39.7	21.7
Colima	2.1	10.6	40.7	19.7
Chiapas	8.1	17.7	47.9	11.3
Chihuahua	2.9	5.1	45.4	19.3
Distrito Federal	1.2	3.4	30.3	21.5
Durango	2.5	6.3	53.0	16.2
Guanajuato	4.5	17.1	45.7	16.2
Guerrero	6.9	21.0	40.7	13.0
Hidalgo	2.8	15.1	48.2	16.4
Jalisco	3.5	9.1	44.5	17.4
México	2.7	6.5	39.9	24.9
Michoacán	5.7	16.9	46.4	13.2
Morelos	3.7	11.4	38.8	19.4
Nayarit	2.3	13.0	45.5	17.6
Nuevo León	1.6	4.2	35.4	22.5
Oaxaca	7.0	18.0	49.9	11.1
Puebla	4.5	12.6	47.7	15.9
Querétaro	5.0	12.1	36.9	19.1
Quintana Roo	2.6	7.9	35.7	21.2
San Luis Potosí	3.7	14.2	46.2	15.1
Sinaloa	1.3	11.7	45.0	14.8
Sonora	2.9	5.5	40.5	22.4
Tabasco	2.5	8.4	51.9	15.5
Tamaulipas	3.5	6.2	42.8	17.7
Tlaxcala	1.8	8.1	48.6	20.0
Veracruz	4.0	14.5	48.8	13.8
Yucatán	3.3	10.0	47.4	16.0
Zacatecas	3.9	11.0	57.0	13.1
Número de habitantes en la localidad				
Menos de 2.500	6.1	20.4	58.1	10.3
De 2.500 a menos de 15.000	4.8	13.4	50.4	16.2
De 15.000 a menos de 100.000	3.2	9.5	42.3	20.0
De 100.000 a menos de 500.000	2.1	4.9	33.4	22.1
500.000 o más	1.8	4.5	34.0	22.0
Otra lengua indígena	12.3	28.6	45.0	7.4
Todos los hogares	3.5	10.1	42.8	18.2

(Continued)

	Nivel académico del jefe de hogar			Total		
	Preparatoria	Normal, técnico o comercial	Estudios superiores	% fil.	% col.	Número de hogares
	% fil.	% fil.	% fil.			
Tipo etnolingüístico del hogar						
Jh y C hablantes monolingües	0.0	.	.	100.0	0.4	106470
Jh y C hablantes bilingües declarados	2.0	0.8	2.6	100.0	2.2	506000
Jh y C hablantes bilingües no decl.	1.7	0.5	2.5	100.0	1.2	273990
Jh y C no hablantes declarados	8.0	2.9	7.6	100.0	0.4	98770
Jh o C hablante monolingüe	0.2	.	0.1	100.0	1.2	278440
Jh o C hablante bilingüe declarado	3.6	1.7	4.6	100.0	1.8	408020
Jh o C hablante bilingüe no declarado	6.0	2.7	8.7	100.0	2.5	570180
Jh o C no hablante declarado	8.0	4.3	11.9	100.0	0.5	127880
Colat. o asc. hablante monolingüe	19.0	.	.	100.0	0.0	420
Colat. o asc. hablante bili. decl.	2.7	0.2	3.4	100.0	0.0	7290
Colat. o asc. hablante bili. no decl.	7.8	3.3	12.1	100.0	0.1	37520
Colat. o asc. no hablante declarado	4.3	4.3	36.2	100.0	0.0	3890
Descend. hablante monolingüe	.	.	.	100.0	0.0	360
Descend. hablante bili. declarado	4.2	1.8	6.1	100.0	0.0	8170
Descend. hablante bili. no declarado	8.1	4.1	12.2	100.0	0.5	124820
Descend. no hablante declarado	5.0	3.9	11.8	100.0	0.1	29820
Hogar indígena	3.8	1.7	5.3	100.0	11.3	2582040
Hogar no indígena	9.0	4.9	13.0	100.0	88.6	20074020
Lengua indígena hablada						
Chinanteco	2.9	0.2	4.3	100.0	0.1	35040
Otomí	3.3	1.3	2.9	100.0	0.6	153340
Mazahua	2.6	0.1	3.4	100.0	0.3	69580
Zapoteco	5.2	1.9	7.5	100.0	0.7	168960
Chatino	0.6	.	0.2	100.0	0.0	11450
Mixteco	2.0	1.1	2.5	100.0	0.6	142470
Amuzgo	0.9	.	2.1	100.0	0.0	15500
Mazateco	2.0	0.9	2.1	100.0	0.3	70850
Tlapaneco	5.4	1.3	6.8	100.0	0.1	31470
Totonaco	2.2	1.0	3.2	100.0	0.4	91220
Popoluca	1.6	.	2.0	100.0	0.0	13330
Mixe	1.7	1.6	4.0	100.0	0.1	39050
Zoque	1.7	0.5	1.6	100.0	0.0	17340
Huasteco	2.0	1.4	3.8	100.0	0.1	43480
Maya	4.5	2.4	4.6	100.0	1.4	334180
Chol	2.7	0.1	2.2	100.0	0.2	48070
Chontal	2.7	.	10.0	100.0	0.0	15460
Tzeltal	2.1	0.6	2.4	100.0	0.3	88890
Tzotzil	1.1	0.3	1.9	100.0	0.3	83720
Tojolabal	5.7	0.5	.	100.0	0.0	12090
Tarahumara	3.4	1.3	4.3	100.0	0.1	35950
Mayo	3.7	2.6	5.4	100.0	0.0	14520
Huichol	6.6	.	7.8	100.0	0.0	10340
Náhuatl	2.5	1.3	4.0	100.0	2.3	536700
Purépecha	2.8	1.8	5.1	100.0	0.2	52010
Hogar indígena sin Hli	7.6	3.8	10.6	100.0	1.1	260360
Otra lengua indígena	2.2	0.2	3.9	100.0	0.2	59450
Lengua no especificada	9.6	4.5	17.9	100.0	0.5	127220
Estado de residencia en 2000						
Aguascalientes	8.8	6.1	12.8	100.0	0.9	206990
Baja California	12.0	4.8	12.3	100.0	2.7	614830
Baja California Sur	11.8	6.4	13.4	100.0	0.4	107780
Campeche	9.7	6.1	9.5	100.0	0.7	162950
Coahuila	8.9	7.4	14.5	100.0	2.4	558320
Colima	9.6	4.8	12.2	100.0	0.5	135580
Chiapas	5.5	2.1	6.9	100.0	3.6	833270
Chihuahua	8.5	5.8	12.7	100.0	3.3	766540
Distrito Federal	12.9	7.4	23.0	100.0	9.7	2203850
Durango	7.4	4.4	9.8	100.0	1.4	331600
Guanajuato	5.5	2.7	8.0	100.0	4.3	990440
Guerrero	7.5	2.2	8.2	100.0	2.9	678770
Hidalgo	5.9	2.9	8.3	100.0	2.2	506220
Jalisco	8.0	4.1	13.0	100.0	6.4	1456670
México	10.1	4.9	10.7	100.0	13.1	2980830
Michoacán	5.6	2.7	9.1	100.0	3.9	894490
Morelos	10.1	4.3	12.1	100.0	1.6	376640
Nayarit	5.9	4.7	10.7	100.0	0.9	222720
Nuevo León	8.5	9.0	18.4	100.0	4.0	924600
Oaxaca	4.8	1.7	7.1	100.0	3.3	762190
Puebla	6.0	2.9	10.0	100.0	4.9	1110250
Querétaro	8.8	4.3	13.5	100.0	1.3	310880
Quintana Roo	13.6	4.7	13.9	100.0	0.9	219930
San Luis Potosí	5.5	4.2	10.7	100.0	2.2	510200
Sinaloa	9.6	3.6	13.6	100.0	2.5	588800
Sonora	10.7	5.6	12.1	100.0	2.3	537280
Tabasco	7.5	2.7	11.0	100.0	1.8	426080
Tamaulipas	10.9	5.5	13.1	100.0	3.0	691590
Tlaxcala	7.6	3.9	9.7	100.0	0.9	204340
Veracruz	6.7	2.9	9.0	100.0	7.2	1648560
Yucatán	6.9	5.5	10.5	100.0	1.7	386460
Zacatecas	3.6	2.9	8.1	100.0	1.3	306410
Número de habitantes en la localidad						
Menos de 2.500	2.2	0.7	1.8	100.0	23.3	5295320
De 2.500 a menos de 15.000	6.0	2.5	6.3	100.0	13.1	2968680
De 15.000 a menos de 100.000	9.2	4.6	10.8	100.0	13.7	3118130
De 100.000 a menos de 500.000	12.0	6.7	18.6	100.0	22.2	5037030
500.000 o más	11.6	6.9	19.0	100.0	27.5	6236900
Todos los hogares	8.4	4.5	12.1	100.0	100.0	22650600

	Nivel académico del cónyuge				
	Desconocido	Ninguno	Primaria	Secundaria	Preparatoria
	% fil.	% fil.	% fil.	% fil.	% fil.
Tipo etnolingüístico del hogar					
Jh y C hablantes monolingües	28.3	58.1	13.5	0.0	.
Jh y C hablantes bilingües declarados	10.0	23.5	56.1	6.9	1.2
Jh y C hablantes bilingües no decl.	9.0	25.3	55.9	6.5	1.2
Jh y C no hablantes declarados	4.1	7.2	53.2	19.1	5.1
Jh o C hablante monolingüe	18.5	36.0	19.3	0.4	0.0
Jh o C hablante bilingüe declarado	2.7	7.8	28.7	6.4	1.7
Jh o C hablante bilingüe no declarado	3.5	8.0	33.6	9.9	3.3
Jh o C no hablante declarado	1.5	4.2	25.6	12.3	3.9
Colat. o asc. hablante monolingüe	.	38.0	21.4	2.3	19.0
Colat. o asc. hablante bili. decl.	0.6	4.9	37.4	7.4	2.3
Colat. o asc. hablante bili. no decl.	1.9	2.6	33.7	12.2	3.8
Colat. o asc. no hablante declarado	3.8	.	13.8	6.4	12.0
Descend. hablante monolingüe	80.5	.	19.4	.	.
Descend. hablante bili. declarado	6.7	10.2	30.8	.	1.7
Descend. hablante bili. no declarado	3.5	5.4	34.1	13.7	5.4
Descend. no hablante declarado	2.4	9.4	37.7	8.1	4.8
Hogar indígena	7.8	17.5	37.6	7.6	2.2
Hogar no indígena	2.2	5.7	32.2	14.6	5.2
Lengua indígena hablada					
Chinanteco	4.6	17.5	46.6	7.7	0.9
Otomí	5.0	17.5	40.2	7.3	1.9
Mazahua	9.1	16.7	39.8	6.0	2.2
Zapoteco	5.2	16.9	39.2	6.3	2.3
Chatino	13.8	18.8	36.5	4.8	0.6
Mixteco	10.2	21.1	35.4	5.7	0.9
Amuzgo	22.6	20.9	29.4	2.5	3.6
Mazateco	10.5	23.9	32.2	6.6	1.7
Tlapaneco	11.7	17.6	29.9	8.0	4.0
Totonaco	7.5	23.4	39.2	5.5	1.3
Popoluca	24.9	20.5	30.4	3.8	.
Mixe	6.7	24.9	38.7	4.6	1.6
Zoque	11.5	23.0	38.6	4.6	0.1
Huasteco	5.1	15.1	46.7	8.7	2.0
Maya	3.5	13.3	45.9	6.7	1.9
Chol	13.3	22.9	42.6	5.4	0.3
Chontal	6.1	12.4	43.0	6.5	3.8
Tzeltal	17.6	29.5	29.0	5.2	0.8
Tzotzil	24.1	23.1	29.6	2.8	1.1
Tojolabal	14.6	35.5	32.5	4.3	.
Tarahumara	11.3	19.0	35.9	7.4	1.7
Mayo	2.8	10.6	37.8	9.3	5.0
Huichol	12.6	12.5	39.2	7.3	1.3
Náhuatl	7.7	21.9	36.9	6.9	1.4
Purépecha	8.4	16.5	36.6	8.4	3.0
Hogar indígena sin Hli	2.6	5.9	37.3	14.3	4.6
Otra lengua indígena	15.1	23.4	29.5	4.3	1.5
Lengua no especificada	4.0	3.8	29.1	15.8	6.3
Estado de residencia en 2000					
Agascalientes	1.5	3.1	36.4	14.0	4.9
Baja California	0.9	4.4	23.6	20.6	7.6
Baja California Sur	1.5	2.7	25.8	18.1	9.1
Campeche	2.7	8.6	37.1	12.7	4.5
Coahuila	2.0	2.5	30.5	17.9	5.2
Colima	1.0	5.5	30.7	16.5	6.0
Chiapas	9.4	16.2	36.3	8.0	2.3
Chihuahua	2.2	3.0	33.6	15.3	5.2
Distrito Federal	1.0	2.1	21.3	15.1	6.9
Durango	1.5	2.7	38.9	15.0	3.5
Guanajuato	3.2	10.8	38.3	11.8	3.4
Guerrero	6.1	14.0	30.1	9.2	4.3
Hidalgo	2.2	12.1	34.2	12.5	3.9
Jalisco	2.2	5.2	35.5	14.2	5.0
México	2.5	5.0	32.9	18.0	5.6
Michoacán	3.8	10.2	37.6	11.3	3.3
Morelos	2.4	6.7	28.3	15.1	5.8
Nayarit	1.9	5.9	32.8	15.9	4.3
Nuevo León	1.5	2.9	29.4	17.5	4.3
Oaxaca	5.6	15.6	35.4	7.1	2.9
Puebla	3.9	11.6	34.4	11.1	3.2
Querétaro	4.1	7.8	31.4	13.4	3.8
Quintana Roo	2.2	5.9	30.5	14.1	7.8
San Luis Potosí	2.6	9.5	35.2	12.0	3.1
Sinaloa	1.2	5.7	34.1	12.9	6.9
Sonora	1.7	2.2	30.0	18.2	6.8
Tabasco	1.9	6.7	40.8	12.9	5.0
Tamaulipas	2.5	3.0	31.5	14.6	5.8
Tlaxcala	1.5	5.9	40.7	14.6	4.7
Veracruz	3.4	10.6	36.1	9.8	4.0
Yucatán	2.6	8.5	38.5	10.0	3.7
Zacatecas	1.9	5.5	46.3	10.1	3.0
Número de habitantes en la localidad					
Menos de 2.500	5.4	14.9	44.8	8.0	1.2
De 2.500 a menos de 15.000	4.0	9.7	38.7	12.4	3.6
De 15.000 a menos de 100.000	2.1	5.8	33.2	14.8	5.5
De 100.000 a menos de 500.000	1.5	3.2	25.6	16.6	6.9
500.000 o más	1.4	2.7	25.6	16.6	6.5
Todos los hogares	2.8	7.0	32.8	13.8	4.8

(Continued)

	Nivel académico del cónyuge			Total		
	Normal, técnico o comercial	Estudios superiores	No aplica	% fil.	% col.	Número de hogares
	% fil.	% fil.	% fil.			
Tipo etnolingüístico del hogar						
Jh y C hablantes monolingües	.	.	.	100.0	0.4	106470
Jh y C hablantes bilingües declarados	0.7	1.1	.	100.0	2.2	506000
Jh y C hablantes bilingües no decl.	0.6	1.2	.	100.0	1.2	273990
Jh y C no hablantes declarados	7.2	3.7	.	100.0	0.4	98770
Jh o C hablante monolingüe	0.0	.	25.4	100.0	1.2	278440
Jh o C hablante bilingüe declarado	1.5	1.5	49.3	100.0	1.8	408020
Jh o C hablante bilingüe no declarado	3.7	4.2	33.5	100.0	2.5	570180
Jh o C no hablante declarado	5.2	3.7	43.4	100.0	0.5	127880
Colat. o asc. hablante monolingüe	.	.	19.0	100.0	0.0	420
Colat. o asc. hablante bili. decl.	1.7	.	45.4	100.0	0.0	7290
Colat. o asc. hablante bili. no decl.	5.2	3.0	37.2	100.0	0.1	37520
Colat. o asc. no hablante declarado	8.7	13.1	41.9	100.0	0.0	3890
Descend. hablante monolingüe	.	.	.	100.0	0.0	360
Descend. hablante bili. declarado	3.5	1.2	45.6	100.0	0.0	8170
Descend. hablante bili. no declarado	6.0	6.4	25.0	100.0	0.5	124820
Descend. no hablante declarado	3.4	4.5	29.2	100.0	0.1	29820
Hogar indígena	2.2	2.2	22.5	100.0	11.3	2582040
Hogar no indígena	7.3	6.0	26.5	100.0	88.6	20074020
Lengua indígena hablada						
Chinanteco	0.8	1.1	20.3	100.0	0.1	35040
Otomí	0.9	1.9	24.9	100.0	0.6	153340
Mazahua	1.0	1.1	23.6	100.0	0.3	69580
Zapoteco	2.0	2.8	25.0	100.0	0.7	168960
Chatino	.	.	25.3	100.0	0.0	11450
Mixteco	0.8	0.9	24.6	100.0	0.6	142470
Amuzgo	.	0.9	19.8	100.0	0.0	15500
Mazateco	1.1	0.6	23.1	100.0	0.3	70850
Tlapaneco	1.9	1.7	24.8	100.0	0.1	31470
Totonaco	0.6	1.4	20.7	100.0	0.4	91220
Popoluca	0.4	3.0	16.8	100.0	0.0	13330
Mixe	1.1	1.2	20.8	100.0	0.1	39050
Zoque	0.5	0.1	21.1	100.0	0.0	17340
Huasteco	0.5	1.7	19.8	100.0	0.1	43480
Maya	2.8	1.6	24.0	100.0	1.4	334180
Chol	0.7	0.7	13.8	100.0	0.2	48070
Chontal	2.3	4.9	20.8	100.0	0.0	15460
Tzeltal	0.5	1.2	15.7	100.0	0.3	88890
Tzotzil	0.4	0.1	18.4	100.0	0.3	83720
Tojolabal	.	.	12.9	100.0	0.0	12090
Tarahumara	1.0	1.6	21.7	100.0	0.1	35950
Mayo	1.8	6.2	25.9	100.0	0.0	14520
Huichol	2.6	0.5	23.5	100.0	0.0	10340
Náhuatl	1.4	1.9	21.5	100.0	2.3	536700
Purépecha	1.4	2.0	23.3	100.0	0.2	52010
Hogar indígena sin Hli	5.8	3.9	25.2	100.0	1.1	260360
Otra lengua indígena	1.9	1.9	22.0	100.0	0.2	59450
Lengua no especificada	9.1	9.1	22.4	100.0	0.5	127220
Estado de residencia en 2000						
Agascalientes	9.2	6.2	24.5	100.0	0.9	206990
Baja California	6.9	6.3	29.2	100.0	2.7	614830
Baja California Sur	9.6	5.4	27.5	100.0	0.4	107780
Campeche	6.6	3.8	23.7	100.0	0.7	162950
Coahuila	11.0	7.7	22.9	100.0	2.4	558320
Colima	7.5	6.2	25.9	100.0	0.5	135580
Chiapas	2.1	2.6	22.7	100.0	3.6	833270
Chihuahua	7.9	5.8	26.5	100.0	3.3	766540
Distrito Federal	10.8	9.7	32.5	100.0	9.7	2203850
Durango	6.9	4.2	26.8	100.0	1.4	331600
Guanajuato	3.8	3.8	24.5	100.0	4.3	990440
Guerrero	2.6	4.1	29.2	100.0	2.9	678770
Hidalgo	4.9	3.3	26.4	100.0	2.2	506220
Jalisco	6.3	6.0	25.2	100.0	6.4	1456670
México	8.3	5.4	21.9	100.0	13.1	2980830
Michoacán	4.5	3.3	25.7	100.0	3.9	894490
Morelos	7.0	5.8	28.3	100.0	1.6	376640
Nayarit	6.5	5.2	27.0	100.0	0.9	222720
Nuevo León	13.2	8.5	22.4	100.0	4.0	924600
Oaxaca	2.1	2.8	28.0	100.0	3.3	762190
Puebla	4.5	5.0	25.9	100.0	4.9	1110250
Querétaro	7.7	5.9	25.4	100.0	1.3	310880
Quintana Roo	5.5	7.6	26.2	100.0	0.9	219930
San Luis Potosí	6.4	5.3	25.5	100.0	2.2	510200
Sinaloa	6.6	5.9	26.3	100.0	2.5	588800
Sonora	9.3	5.6	25.8	100.0	2.3	537280
Tabasco	4.5	4.8	23.2	100.0	1.8	426080
Tamaulipas	7.5	7.1	27.7	100.0	3.0	691590
Tlaxcala	5.3	5.3	21.6	100.0	0.9	204340
Veracruz	3.6	4.3	27.8	100.0	7.2	1648560
Yucatán	6.7	3.6	26.0	100.0	1.7	386460
Zacatecas	3.8	3.5	25.5	100.0	1.3	306410
Número de habitantes en la localidad						
Menos de 2.500	1.1	0.8	23.3	100.0	23.3	5295320
De 2.500 a menos de 15.000	3.9	3.0	24.4	100.0	13.1	2968680
De 15.000 a menos de 100.000	6.8	5.1	26.2	100.0	13.7	3118130
De 100.000 a menos de 500.000	9.7	8.7	27.4	100.0	22.2	5037030
500.000 o más	10.4	8.5	27.8	100.0	27.5	6236900
Todos los hogares	6.7	5.6	26.0	100.0	100.0	22656060

	Clima educativo				
	Desconocido o no aplica	0	Más de 0 a menos de 3	3 a menos de 6	6 a menos de 8
	% fil.	% fil.	% fil.	% fil.	% fil.
Tipo etnolingüístico del hogar					
Jh y C hablantes monolingües	6.2	33.8	33.2	21.6	3.4
Jh y C hablantes bilingües declarados	1.1	7.0	21.5	38.7	20.1
Jh y C hablantes bilingües no decl.	1.1	6.4	18.2	38.7	21.9
Jh y C no hablantes declarados	0.5	1.4	9.0	25.5	28.0
Jh o C hablante monolingüe	5.4	20.8	30.8	33.9	7.2
Jh o C hablante bilingüe declarado	2.2	10.0	15.4	31.4	20.9
Jh o C hablante bilingüe no declarado	2.0	5.8	11.0	25.2	24.0
Jh o C no hablante declarado	1.3	3.6	6.3	22.2	23.5
Colat. o asc. hablante monolingüe	.	.	57.1	21.4	2.3
Colat. o asc. hablante bili. decl.	.	2.7	12.0	44.7	28.1
Colat. o asc. hablante bili. no decl.	0.4	1.6	10.1	32.8	25.4
Colat. o asc. no hablante declarado	.	.	3.3	11.5	19.2
Descend. hablante monolingüe	58.3	.	.	.	41.6
Descend. hablante bili. declarado	0.1	4.0	20.8	26.3	17.7
Descend. hablante bili. no declarado	0.2	0.9	4.1	21.5	24.9
Descend. no hablante declarado	.	0.9	6.4	28.0	23.2
Hogar indígena	2.1	8.9	16.9	30.9	20.0
Hogar no indígena	0.9	2.9	6.5	19.7	22.5
Lengua indígena hablada					
Chinanteco	2.3	4.5	15.6	40.8	21.9
Otomí	0.9	8.3	15.6	33.5	23.2
Mazahua	3.2	7.2	18.4	31.3	22.6
Zapoteco	1.4	6.4	15.0	30.6	22.3
Chatino	6.0	10.5	27.8	35.6	13.8
Mixteco	2.9	13.7	19.3	31.7	18.8
Amuzgo	3.0	24.2	25.8	20.1	15.2
Mazateco	1.8	18.2	21.5	31.6	13.0
Tlapaneco	3.7	10.0	14.5	30.4	17.9
Totonaco	2.3	7.9	23.6	34.5	18.1
Popoluca	3.5	16.1	27.6	25.6	17.0
Mixe	1.9	13.5	18.0	34.2	18.2
Zoque	2.8	12.5	30.1	37.7	10.4
Huasteco	2.0	3.4	18.0	36.9	21.5
Maya	1.2	5.7	15.5	33.7	21.2
Chol	0.8	9.7	23.5	39.7	16.3
Chontal	2.8	4.5	6.4	16.6	25.1
Tzeltal	3.4	12.0	26.9	33.6	13.4
Tzotzil	5.1	17.2	22.9	32.4	15.6
Tojolabal	1.2	14.3	38.5	29.1	9.5
Tarahumara	3.7	19.3	18.6	28.4	14.6
Mayo	1.5	6.8	10.3	32.0	18.7
Huichol	1.3	13.6	22.4	31.4	14.0
Náhuatl	2.7	10.6	18.8	31.8	19.7
Purépecha	3.0	7.4	15.4	35.8	17.9
Hogar indígena sin Hli	0.8	2.4	7.3	24.0	25.1
Otra lengua indígena	2.3	17.5	23.0	30.3	14.6
Lengua no especificada	0.8	1.7	4.1	16.6	23.6
Estado de residencia en 2000					
Aguaascalientes	0.6	1.9	5.0	19.7	25.6
Baja California	0.9	2.5	4.6	16.0	22.7
Baja California Sur	1.2	1.6	3.4	13.9	22.1
Campeche	0.3	4.4	10.1	22.0	22.1
Coahuila	0.9	1.6	3.8	15.7	23.7
Colima	0.8	3.2	7.7	19.2	23.7
Chiapas	2.1	7.9	17.9	30.5	17.0
Chihuahua	1.1	2.0	5.2	19.0	26.4
Distrito Federal	0.5	0.9	1.8	8.6	17.9
Durango	0.5	2.1	6.2	26.1	25.9
Guanajuato	1.0	4.7	9.7	28.0	25.1
Guerrero	2.5	8.8	12.5	24.6	19.2
Hidalgo	1.0	5.5	10.8	25.7	23.3
Jalisco	1.1	2.8	6.3	21.5	24.5
México	0.7	2.0	4.3	15.8	25.1
Michoacán	1.6	6.0	12.3	29.4	20.1
Morelos	1.3	3.8	7.1	16.6	23.3
Nayarit	0.6	5.0	8.3	23.5	22.1
Nuevo León	0.8	0.9	2.7	13.9	21.4
Oaxaca	2.1	8.2	14.3	30.5	20.5
Puebla	1.5	4.7	10.8	27.1	21.4
Querétaro	1.6	4.3	6.2	18.2	24.4
Quintana Roo	1.3	3.0	4.8	19.8	20.6
San Luis Potosí	1.1	4.6	10.1	25.8	20.9
Sinaloa	0.2	3.7	7.0	22.1	22.0
Sonora	1.1	1.8	4.5	16.6	23.2
Tabasco	0.5	2.5	9.1	26.2	22.3
Tamaulipas	1.3	2.0	5.1	19.0	23.1
Tlaxcala	0.2	1.8	5.0	20.3	27.2
Veracruz	1.1	5.4	13.8	26.2	20.3
Yucatán	0.8	3.6	11.4	26.7	19.9
Zacatecas	1.1	3.9	9.3	31.6	25.2
Número de habitantes en la localidad					
Menos de 2.500	1.8	8.3	17.7	37.6	22.1
De 2.500 a menos de 15.000	1.4	4.8	10.4	26.6	25.2
De 15.000 a menos de 100.000	0.9	2.8	6.0	19.9	24.2
De 100.000 a menos de 500.000	0.6	1.3	3.0	12.2	20.7
500.000 o más	0.7	1.1	2.5	11.7	21.2
Todos los hogares	1.1	3.5	7.7	20.9	22.2

(Continued)

	Clima educativo			Total		
	8 a menos de 10	10 a menos de 14	14 o más	% fil.	% col.	Número de hogares
	% fil.	% fil.	% fil.			
Tipo etnolingüístico del hogar						
Jh y C hablantes monolingües	1.3	0.2	.	100.0	0.4	106470
Jh y C hablantes bilingües declarados	6.6	4.0	0.6	100.0	2.2	506000
Jh y C hablantes bilingües no decl.	8.6	3.8	1.0	100.0	1.2	273990
Jh y C no hablantes declarados	15.9	16.1	3.1	100.0	0.4	98770
Jh o C hablante monolingüe	1.0	0.4	0.0	100.0	1.2	278440
Jh o C hablante bilingüe declarado	10.3	7.1	2.3	100.0	1.8	408020
Jh o C hablante bilingüe no declarado	13.8	12.5	5.4	100.0	2.5	570180
Jh o C no hablante declarado	16.8	18.9	7.1	100.0	0.5	127880
Colat. o asc. hablante monolingüe	19.0	.	.	100.0	0.0	420
Colat. o asc. hablante bili. decl.	11.9	0.4	.	100.0	0.0	7290
Colat. o asc. hablante bili. no decl.	15.6	11.8	1.9	100.0	0.1	37520
Colat. o asc. no hablante declarado	16.1	32.1	17.4	100.0	0.0	3890
Descend. hablante monolingüe	.	.	.	100.0	0.0	360
Descend. hablante bili. declarado	12.3	14.9	3.6	100.0	0.0	8170
Descend. hablante bili. no declarado	20.3	19.8	7.9	100.0	0.5	124820
Descend. no hablante declarado	17.1	18.4	5.8	100.0	0.1	29820
Hogar indígena	10.0	8.1	2.8	100.0	11.3	2582040
Hogar no indígena	18.5	20.3	8.4	100.0	88.6	20074020
Lengua indígena hablada						
Chinanteco	8.2	4.8	1.6	100.0	0.1	35040
Otomí	10.4	6.5	1.2	100.0	0.6	153340
Mazahua	10.1	5.7	1.2	100.0	0.3	69580
Zapoteco	10.2	8.8	4.9	100.0	0.7	168960
Chatino	5.0	0.9	.	100.0	0.0	11450
Mixteco	7.1	5.0	1.1	100.0	0.6	142470
Amuzgo	7.0	4.0	0.3	100.0	0.0	15500
Mazateco	8.3	4.4	0.8	100.0	0.3	70850
Tlapaneco	11.8	8.7	2.7	100.0	0.1	31470
Totonaco	6.9	4.5	1.9	100.0	0.4	91220
Popoluca	6.1	2.1	1.6	100.0	0.0	13330
Mixe	8.6	4.1	1.1	100.0	0.1	39050
Zoque	4.0	1.0	1.1	100.0	0.0	17340
Huasteco	10.5	5.4	1.8	100.0	0.1	43480
Maya	11.5	8.6	2.3	100.0	1.4	334180
Chol	6.2	3.1	0.2	100.0	0.2	48070
Chontal	24.3	15.3	4.5	100.0	0.0	15460
Tzeltal	5.7	4.2	0.5	100.0	0.3	88890
Tzotzil	3.0	2.8	0.6	100.0	0.3	83720
Tojolabal	5.9	1.0	.	100.0	0.0	12090
Tarahumara	5.2	6.5	3.3	100.0	0.1	35950
Mayo	17.7	10.4	2.2	100.0	0.0	14520
Huichol	4.0	9.7	3.2	100.0	0.0	10340
Náhuatl	8.3	5.6	2.1	100.0	2.3	536700
Purépecha	9.0	8.8	2.3	100.0	0.2	52010
Hogar indígena sin Hli	16.5	17.9	5.6	100.0	1.1	260360
Otra lengua indígena	4.3	5.5	1.9	100.0	0.2	59450
Lengua no especificada	19.7	21.8	11.4	100.0	0.5	127220
Estado de residencia en 2000						
Agascalientes	17.4	20.4	9.2	100.0	0.9	206990
Baja California	23.0	22.7	7.1	100.0	2.7	614830
Baja California Sur	22.6	25.6	9.2	100.0	0.4	107780
Campeche	15.5	19.3	5.9	100.0	0.7	162950
Coahuila	21.4	22.8	9.7	100.0	2.4	558320
Colima	17.2	20.3	7.5	100.0	0.5	135580
Chiapas	10.1	10.4	3.7	100.0	3.6	833270
Chihuahua	18.8	19.6	7.5	100.0	3.3	766540
Distrito Federal	23.4	30.6	15.9	100.0	9.7	2203850
Durango	15.6	17.2	6.1	100.0	1.4	331600
Guanajuato	14.0	12.2	5.0	100.0	4.3	990440
Guerrero	13.1	13.9	5.0	100.0	2.9	678770
Hidalgo	14.5	14.2	4.6	100.0	2.2	506220
Jalisco	17.0	18.1	8.2	100.0	6.4	1456670
México	22.9	22.1	6.6	100.0	13.1	2980830
Michoacán	11.7	13.3	5.2	100.0	3.9	894490
Morelos	19.7	19.3	8.5	100.0	1.6	376640
Nayarit	16.2	17.3	6.7	100.0	0.9	222720
Nuevo León	22.5	25.5	11.8	100.0	4.0	924600
Oaxaca	9.7	9.8	4.4	100.0	3.3	762190
Puebla	13.4	13.7	7.0	100.0	4.9	1110250
Querétaro	16.5	18.7	9.7	100.0	1.3	310880
Quintana Roo	18.6	22.1	9.5	100.0	0.9	219930
San Luis Potosí	14.1	15.6	7.5	100.0	2.2	510200
Sinaloa	16.0	20.7	7.9	100.0	2.5	588800
Sonora	23.2	22.3	7.0	100.0	2.3	537280
Tabasco	15.6	16.2	7.2	100.0	1.8	426080
Tamaulipas	19.0	21.7	8.3	100.0	3.0	691590
Tlaxcala	21.0	18.3	5.9	100.0	0.9	204340
Veracruz	13.2	13.9	5.8	100.0	7.2	1648560
Yucatán	14.1	16.7	6.4	100.0	1.7	386460
Zacatecas	12.5	10.5	5.4	100.0	1.3	306410
Número de habitantes en la localidad						
Menos de 2.500	7.6	3.7	0.9	100.0	23.3	5295320
De 2.500 a menos de 15.000	15.4	12.4	3.4	100.0	13.1	2968680
De 15.000 a menos de 100.000	19.7	19.8	6.3	100.0	13.7	3118130
De 100.000 a menos de 500.000	21.9	27.5	12.4	100.0	22.2	5037030
500.000 o más	22.5	27.4	12.6	100.0	27.5	6236900
Todos los hogares	17.6	18.9	7.7	100.0	100.0	22656060

	No asistencia escolar de niños de 7 a 15 años			Total		
	No aplica	Ninguno	1 o más	% fil.	% col.	Número de hogares
	% fil.	% fil.	% fil.			
Tipo etnolingüístico del hogar						
Jh y C hablantes monolingües	44.4	30.2	25.2	100.0	0.4	106470
Jh y C hablantes bilingües declarados	37.7	47.8	14.4	100.0	2.2	506000
Jh y C hablantes bilingües no decl.	39.1	47.4	13.4	100.0	1.2	273990
Jh y C no hablantes declarados	44.9	47.4	7.6	100.0	0.4	98770
Jh o C hablante monolingüe	42.3	38.1	19.5	100.0	1.2	278440
Jh o C hablante bilingüe declarado	50.9	39.3	9.6	100.0	1.8	408020
Jh o C hablante bilingüe no declarado	51.4	40.4	8.0	100.0	2.5	570180
Jh o C no hablante declarado	55.8	38.4	5.7	100.0	0.5	127880
Colat. o asc. hablante monolingüe	71.4	7.1	21.4	100.0	0.0	420
Colat. o asc. hablante bili. decl.	43.0	50.4	6.4	100.0	0.0	7290
Colat. o asc. hablante bili. no decl.	39.3	50.0	10.5	100.0	0.1	37520
Colat. o asc. no hablante declarado	67.3	32.6	.	100.0	0.0	3890
Descend. hablante monolingüe	41.6	22.2	36.1	100.0	0.0	360
Descend. hablante bili. declarado	43.6	50.7	5.5	100.0	0.0	8170
Descend. hablante bili. no declarado	28.8	58.1	13.0	100.0	0.5	124820
Descend. no hablante declarado	22.0	66.6	11.2	100.0	0.1	29820
Hogar indígena	44.4	43.3	12.2	100.0	11.3	2582040
Hogar no indígena	52.4	40.9	6.6	100.0	88.6	20074020
Lengua indígena hablada						
Chinanteco	37.8	47.8	14.2	100.0	0.1	35040
Otomí	43.3	45.4	11.1	100.0	0.6	153340
Mazahua	41.3	44.5	14.1	100.0	0.3	69580
Zapoteco	50.7	38.2	11.0	100.0	0.7	168960
Chatino	45.5	40.3	14.1	100.0	0.0	11450
Mixteco	40.2	47.6	12.1	100.0	0.6	142470
Amuzgo	48.5	40.3	11.0	100.0	0.0	15500
Mazateco	44.3	43.5	12.1	100.0	0.3	70850
Tlapaneco	42.2	49.9	7.8	100.0	0.1	31470
Totonaco	45.5	43.5	10.8	100.0	0.4	91220
Popoluca	46.8	36.4	16.6	100.0	0.0	13330
Mixe	42.8	44.4	12.7	100.0	0.1	39050
Zoque	42.9	40.4	16.6	100.0	0.0	17340
Huasteco	40.5	50.9	8.4	100.0	0.1	43480
Maya	50.5	41.8	7.5	100.0	1.4	334180
Chol	40.3	43.5	16.0	100.0	0.2	48070
Chontal	40.6	48.0	11.3	100.0	0.0	15460
Tzeltal	40.1	37.5	22.3	100.0	0.3	88890
Tzotzil	39.7	34.6	25.6	100.0	0.3	83720
Tojolabal	36.3	42.0	21.5	100.0	0.0	12090
Tarahumara	44.6	37.1	18.2	100.0	0.1	35950
Mayo	55.4	34.8	9.7	100.0	0.0	14520
Huichol	40.6	49.4	9.9	100.0	0.0	10340
Náhuatl	42.3	43.8	13.8	100.0	2.3	536700
Purépecha	40.0	43.8	16.0	100.0	0.2	52010
Hogar indígena sin Hli	48.0	44.9	6.9	100.0	1.1	260360
Otra lengua indígena	40.1	41.6	18.2	100.0	0.2	59450
Lengua no especificada	43.8	47.3	8.8	100.0	0.5	127220
Estado de residencia en 2000						
Aguascalientes	48.2	43.4	8.3	100.0	0.9	206990
Baja California	56.2	37.4	6.3	100.0	2.7	614830
Baja California Sur	51.7	44.2	3.9	100.0	0.4	107780
Campeche	51.6	43.2	5.0	100.0	0.7	162950
Coahuila	53.7	40.9	5.2	100.0	2.4	558320
Colima	54.8	38.9	6.2	100.0	0.5	135580
Chiapas	46.0	39.5	14.3	100.0	3.6	833270
Chihuahua	52.2	41.3	6.4	100.0	3.3	766540
Distrito Federal	59.9	37.4	2.5	100.0	9.7	2203850
Durango	47.4	43.6	8.8	100.0	1.4	331600
Guanajuato	48.5	39.4	12.0	100.0	4.3	990440
Guerrero	47.6	42.0	10.2	100.0	2.9	678770
Hidalgo	46.8	45.6	7.4	100.0	2.2	506220
Jalisco	52.9	38.9	8.0	100.0	6.4	1456670
México	49.7	44.8	5.4	100.0	13.1	2980830
Michoacán	49.4	39.2	11.3	100.0	3.9	894490
Morelos	53.4	39.8	6.6	100.0	1.6	376640
Nayarit	52.7	42.2	5.0	100.0	0.9	222720
Nuevo León	56.0	39.8	4.1	100.0	4.0	924600
Oaxaca	46.8	43.0	10.0	100.0	3.3	762190
Puebla	48.3	41.3	10.3	100.0	4.9	1110250
Querétaro	49.6	42.0	8.2	100.0	1.3	310880
Quintana Roo	52.5	42.4	5.0	100.0	0.9	219930
San Luis Potosí	49.3	43.3	7.3	100.0	2.2	510200
Sinaloa	49.0	44.5	6.4	100.0	2.5	588800
Sonora	54.2	40.7	4.9	100.0	2.3	537280
Tabasco	48.7	43.5	7.7	100.0	1.8	426080
Tamaulipas	54.7	39.9	5.3	100.0	3.0	691590
Tlaxcala	46.2	45.7	7.9	100.0	0.9	204340
Veracruz	50.9	40.8	8.2	100.0	7.2	1648560
Yucatán	53.8	40.2	5.9	100.0	1.7	386460
Zacatecas	49.8	40.0	10.0	100.0	1.3	306410
Número de habitantes en la localidad						
Menos de 2.500	46.7	39.9	13.2	100.0	23.3	5295320
De 2.500 a menos de 15.000	48.1	42.5	9.3	100.0	13.1	2968680
De 15.000 a menos de 100.000	49.8	43.3	6.8	100.0	13.7	3118130
De 100.000 a menos de 500.000	54.3	41.5	4.0	100.0	22.2	5037030
500.000 o más	55.8	40.1	4.0	100.0	27.5	6236900
Todos los hogares	51.5	41.1	7.2	100.0	100.0	22650600

	No escolarización de los 7 a 29 años			Total		
	No aplica	Ninguna	1 o más	% fil.	% col.	Número de hogares
	% fil.	% fil.	% fil.			
Tipo etnolingüístico del hogar						
Jh y C hablantes monolingües	19.3	57.2	23.3	100.0	0.4	106470
Jh y C hablantes bilingües declarados	9.8	81.9	8.2	100.0	2.2	506000
Jh y C hablantes bilingües no decl.	12.2	82.6	5.1	100.0	1.2	273990
Jh y C no hablantes declarados	10.0	87.0	2.8	100.0	0.4	98770
Jh o C hablante monolingüe	19.6	62.9	17.3	100.0	1.2	278440
Jh o C hablante bilingüe declarado	21.3	73.4	5.2	100.0	1.8	408020
Jh o C hablante bilingüe no declarado	20.2	76.6	3.1	100.0	2.5	570180
Jh o C no hablante declarado	22.4	75.9	1.6	100.0	0.5	127880
Colat. o asc. hablante monolingüe	50.0	50.0	.	100.0	0.0	420
Colat. o asc. hablante bili. decl.	8.7	90.1	1.0	100.0	0.0	7290
Colat. o asc. hablante bili. no decl.	8.3	90.0	1.5	100.0	0.1	37520
Colat. o asc. no hablante declarado	20.3	77.3	2.3	100.0	0.0	3890
Descend. hablante monolingüe	.	77.7	22.2	100.0	0.0	360
Descend. hablante bili. declarado	8.6	81.2	10.0	100.0	0.0	8170
Descend. hablante bili. no declarado	4.2	94.2	1.5	100.0	0.5	124820
Descend. no hablante declarado	2.1	93.7	4.0	100.0	0.1	29820
Hogar indígena	15.9	77.1	6.8	100.0	11.3	2582040
Hogar no indígena	18.3	80.1	1.4	100.0	88.6	20074020
Lengua indígena hablada						
Chinanteco	8.1	89.7	2.1	100.0	0.1	35040
Otomí	15.2	80.3	4.4	100.0	0.6	153340
Mazahua	15.9	81.6	2.4	100.0	0.3	69580
Zapoteco	19.7	75.7	4.5	100.0	0.7	168960
Chatino	12.8	76.1	11.0	100.0	0.0	11450
Mixteco	16.4	74.1	9.3	100.0	0.6	142470
Amuzgo	12.7	66.5	20.7	100.0	0.0	15500
Mazateco	13.9	76.9	9.0	100.0	0.3	70850
Tlapaneco	10.5	80.1	9.3	100.0	0.1	31470
Totonaco	15.4	79.5	5.0	100.0	0.4	91220
Popoluca	9.6	65.6	24.7	100.0	0.0	13330
Mixe	15.1	79.6	5.1	100.0	0.1	39050
Zoque	11.2	77.2	11.4	100.0	0.0	17340
Huasteco	16.9	80.5	2.5	100.0	0.1	43480
Maya	22.0	75.1	2.8	100.0	1.4	334180
Chol	8.5	77.0	14.3	100.0	0.2	48070
Chontal	10.4	87.1	2.3	100.0	0.0	15460
Tzeltal	11.5	70.3	18.1	100.0	0.3	88890
Tzotzil	10.8	66.0	23.1	100.0	0.3	83720
Tojolabal	8.7	73.6	17.5	100.0	0.0	12090
Tarahumara	20.3	65.0	14.6	100.0	0.1	35950
Mayo	22.7	77.0	0.1	100.0	0.0	14520
Huichol	12.3	77.2	10.3	100.0	0.0	10340
Náhuatl	15.1	77.2	7.5	100.0	2.3	536700
Purépecha	14.3	77.7	7.8	100.0	0.2	52010
Hogar indígena sin Hli	15.3	82.2	2.4	100.0	1.1	260360
Otra lengua indígena	17.7	70.6	11.6	100.0	0.2	59450
Lengua no especificada	15.0	83.4	1.4	100.0	0.5	127220
Estado de residencia en 2000						
Aguascalientes	16.0	82.4	1.5	100.0	0.9	206990
Baja California	19.1	79.4	1.3	100.0	2.7	614830
Baja California Sur	19.5	79.4	1.0	100.0	0.4	107780
Campeche	18.3	79.5	2.1	100.0	0.7	162950
Coahuila	18.5	80.7	0.6	100.0	2.4	558320
Colima	18.8	80.2	0.8	100.0	0.5	135580
Chiapas	13.9	76.1	9.8	100.0	3.6	833270
Chihuahua	18.7	79.8	1.4	100.0	3.3	766540
Distrito Federal	23.3	76.1	0.4	100.0	9.7	2203850
Durango	16.5	82.5	0.8	100.0	1.4	331600
Guanajuato	15.9	82.2	1.7	100.0	4.3	990440
Guerrero	17.3	77.1	5.4	100.0	2.9	678770
Hidalgo	17.1	80.7	2.1	100.0	2.2	506220
Jalisco	20.0	78.6	1.3	100.0	6.4	1456670
México	14.4	84.5	1.0	100.0	13.1	2980830
Michoacán	18.8	78.0	3.1	100.0	3.9	894490
Morelos	20.3	78.1	1.5	100.0	1.6	376640
Nayarit	19.3	79.2	1.3	100.0	0.9	222720
Nuevo León	18.8	80.3	0.8	100.0	4.0	924600
Oaxaca	18.2	77.8	3.9	100.0	3.3	762190
Puebla	16.0	80.7	3.1	100.0	4.9	1110250
Querétaro	16.4	81.8	1.6	100.0	1.3	310880
Quintana Roo	16.8	81.3	1.8	100.0	0.9	219930
San Luis Potosí	19.5	78.6	1.7	100.0	2.2	510200
Sinaloa	16.4	81.5	1.9	100.0	2.5	588800
Sonora	19.0	80.1	0.7	100.0	2.3	537280
Tabasco	14.5	83.0	2.3	100.0	1.8	426080
Tamaulipas	19.2	79.5	1.1	100.0	3.0	691590
Tlaxcala	14.6	84.2	1.1	100.0	0.9	204340
Veracruz	19.6	76.7	3.6	100.0	7.2	1648560
Yucatán	21.9	75.9	2.1	100.0	1.7	386460
Zacatecas	18.6	80.2	1.0	100.0	1.3	306410
Número de habitantes en la localidad						
Menos de 2.500	18.3	76.7	4.9	100.0	23.3	5295320
De 2.500 a menos de 15.000	17.9	79.1	2.8	100.0	13.1	2968680
De 15.000 a menos de 100.000	17.0	81.4	1.4	100.0	13.7	3118130
De 100.000 a menos de 500.000	17.9	81.2	0.8	100.0	22.2	5037030
500.000 o más	18.6	80.6	0.6	100.0	27.5	6236900
Todos los hogares	18.1	79.7	2.1	100.0	100.0	22650600

	Abandono escolar de los 7 a 29 años				Total		
	No aplica	Ninguna	1 o 2	3 o más	% fil.	% col.	Número de hogares
	% fil.	% fil.	% fil.	% fil.			
Tipo etnolingüístico del hogar							
Jh y C hablantes monolingües	19.3	33.7	26.0	20.8	100.0	0.4	106470
Jh y C hablantes bilingües declarados	9.8	34.4	30.8	24.7	100.0	2.2	506000
Jh y C hablantes bilingües no decl.	12.2	32.5	29.5	25.6	100.0	1.2	273990
Jh y C no hablantes declarados	10.0	40.6	26.4	22.8	100.0	0.4	98770
Jh o C hablante monolingüe	19.6	33.3	26.3	20.7	100.0	1.2	278440
Jh o C hablante bilingüe declarado	21.3	31.6	27.7	19.2	100.0	1.8	408020
Jh o C hablante bilingüe no declarado	20.2	34.7	26.2	18.7	100.0	2.5	570180
Jh o C no hablante declarado	22.4	34.3	27.7	15.4	100.0	0.5	127880
Colat. o asc. hablante monolingüe	50.0	.	19.0	30.9	100.0	0.0	420
Colat. o asc. hablante bili. decl.	8.7	32.2	34.0	24.9	100.0	0.0	7290
Colat. o asc. hablante bili. no decl.	8.3	42.2	22.4	26.8	100.0	0.1	37520
Colat. o asc. no hablante declarado	20.3	56.2	15.4	7.9	100.0	0.0	3890
Descend. hablante monolingüe	.	77.7	22.2	.	100.0	0.0	360
Descend. hablante bili. declarado	8.6	24.6	24.7	41.9	100.0	0.0	8170
Descend. hablante bili. no declarado	4.2	47.1	26.1	22.4	100.0	0.5	124820
Descend. no hablante declarado	2.1	49.1	20.9	27.7	100.0	0.1	29820
Hogar indígena	15.9	34.8	27.7	21.5	100.0	11.3	2582040
Hogar no indígena	18.3	39.4	24.6	17.5	100.0	88.6	20074020
Lengua indígena hablada							
Chinanteco	8.1	35.4	30.4	26.0	100.0	0.1	35040
Otomí	15.2	30.3	30.3	24.0	100.0	0.6	153340
Mazahua	15.9	34.2	23.0	26.8	100.0	0.3	69580
Zapoteco	19.7	35.0	26.7	18.4	100.0	0.7	168960
Chatino	12.8	32.6	28.9	25.5	100.0	0.0	11450
Mixteco	16.4	36.3	26.3	20.7	100.0	0.6	142470
Amuzgo	12.7	31.3	40.9	14.9	100.0	0.0	15500
Mazateco	13.9	33.1	26.9	25.8	100.0	0.3	70850
Tlapaneco	10.5	43.6	28.1	17.6	100.0	0.1	31470
Totonaco	15.4	33.4	30.8	20.2	100.0	0.4	91220
Popoluca	9.6	34.6	37.0	18.6	100.0	0.0	13330
Mixe	15.1	36.5	29.0	19.2	100.0	0.1	39050
Zoque	11.2	31.7	38.5	18.5	100.0	0.0	17340
Huasteco	16.9	35.9	24.4	22.6	100.0	0.1	43480
Maya	22.0	32.9	26.7	18.2	100.0	1.4	334180
Chol	8.5	27.3	31.5	32.4	100.0	0.2	48070
Chontal	10.4	32.5	33.7	23.2	100.0	0.0	15460
Tzeltal	11.5	34.4	27.4	26.5	100.0	0.3	88890
Tzotzil	10.8	35.3	29.8	24.0	100.0	0.3	83720
Tojolabal	8.7	32.4	26.3	32.4	100.0	0.0	12090
Tarahumara	20.3	41.0	17.2	21.3	100.0	0.1	35950
Mayo	22.7	25.8	22.7	28.6	100.0	0.0	14520
Huichol	12.3	39.0	34.1	14.4	100.0	0.0	10340
Náhuatl	15.1	33.4	29.1	22.2	100.0	2.3	536700
Purépecha	14.3	35.3	24.8	25.5	100.0	0.2	52010
Hogar indígena sin Hli	15.3	38.7	26.3	19.5	100.0	1.1	260360
Otra lengua indígena	17.7	36.7	27.7	17.7	100.0	0.2	59450
Lengua no especificada	15.0	42.3	24.0	18.5	100.0	0.5	127220
Estado de residencia en 2000							
Agascalientes	16.0	41.0	22.2	20.6	100.0	0.9	206990
Baja California	19.1	38.5	25.0	17.2	100.0	2.7	614830
Baja California Sur	19.5	40.8	24.5	15.0	100.0	0.4	107780
Campeche	18.3	39.5	26.1	15.8	100.0	0.7	162950
Coahuila	18.5	42.0	22.5	16.8	100.0	2.4	558320
Colima	18.8	37.2	24.9	18.9	100.0	0.5	135580
Chiapas	13.9	34.7	28.4	22.8	100.0	3.6	833270
Chihuahua	18.7	40.2	23.8	17.2	100.0	3.3	766540
Distrito Federal	23.3	44.4	20.5	11.6	100.0	9.7	2203850
Durango	16.5	36.9	26.1	20.3	100.0	1.4	331600
Guanajuato	15.9	33.4	25.1	25.4	100.0	4.3	990440
Guerrero	17.3	38.1	25.8	18.5	100.0	2.9	678770
Hidalgo	17.1	37.1	27.5	18.1	100.0	2.2	506220
Jalisco	20.0	36.1	24.3	19.4	100.0	6.4	1456670
México	14.4	40.7	26.2	18.6	100.0	13.1	2980830
Michoacán	18.8	33.3	25.8	21.8	100.0	3.9	894490
Morelos	20.3	39.2	24.1	16.3	100.0	1.6	376640
Nayarit	19.3	37.7	24.6	18.2	100.0	0.9	222720
Nuevo León	18.8	44.6	21.6	14.7	100.0	4.0	924600
Oaxaca	18.2	37.1	26.5	18.1	100.0	3.3	762190
Puebla	16.0	36.8	26.4	20.5	100.0	4.9	1110250
Querétaro	16.4	37.0	27.1	19.4	100.0	1.3	310880
Quintana Roo	16.8	38.3	27.3	17.4	100.0	0.9	219930
San Luis Potosí	19.5	38.6	24.9	16.8	100.0	2.2	510200
Sinaloa	16.4	40.4	25.1	17.9	100.0	2.5	588800
Sonora	19.0	41.6	23.5	15.6	100.0	2.3	537280
Tabasco	14.5	37.2	28.1	19.9	100.0	1.8	426080
Tamaulipas	19.2	40.1	24.7	15.8	100.0	3.0	691590
Tlaxcala	14.6	37.1	26.4	21.7	100.0	0.9	204340
Veracruz	19.6	38.1	25.8	16.4	100.0	7.2	1648560
Yucatán	21.9	37.5	24.7	15.7	100.0	1.7	386460
Zacatecas	18.6	32.0	26.0	23.2	100.0	1.3	306410
Número de habitantes en la localidad							
Menos de 2.500	18.3	29.1	28.9	23.5	100.0	23.3	5295320
De 2.500 a menos de 15.000	17.9	35.6	26.1	20.2	100.0	13.1	2968680
De 15.000 a menos de 100.000	17.0	39.7	25.1	18.0	100.0	13.7	3118130
De 100.000 a menos de 500.000	17.9	44.4	23.2	14.4	100.0	22.2	5037030
500.000 o más	18.6	43.8	22.3	15.1	100.0	27.5	6236900
Todos los hogares	18.1	38.8	24.9	18.0	100.0	100.0	22656060

	Analfabetismo			Total		
	Ninguna	1	2 o más	% fil.	% col.	Número de hogares
	% fil.	% fil.	% fil.			
Tipo etnolingüístico del hogar						
Jh y C hablantes monolingües	2.8	8.8	88.2	100.0	0.4	106470
Jh y C hablantes bilingües declarados	48.0	29.3	22.5	100.0	2.2	506000
Jh y C hablantes bilingües no decl.	50.5	29.7	19.7	100.0	1.2	273990
Jh y C no hablantes declarados	80.4	13.3	6.2	100.0	0.4	98770
Jh o C hablante monolingüe	8.1	46.8	45.0	100.0	1.2	278440
Jh o C hablante bilingüe declarado	56.7	30.1	13.0	100.0	1.8	408020
Jh o C hablante bilingüe no declarado	68.6	22.9	8.4	100.0	2.5	570180
Jh o C no hablante declarado	79.9	15.7	4.3	100.0	0.5	127880
Colat. o asc. hablante monolingüe	.	42.8	57.1	100.0	0.0	420
Colat. o asc. hablante bili. decl.	32.0	51.4	16.4	100.0	0.0	7290
Colat. o asc. hablante bili. no decl.	44.8	39.3	15.8	100.0	0.1	37520
Colat. o asc. no hablante declarado	61.4	33.6	4.8	100.0	0.0	3890
Descend. hablante monolingüe	55.5	22.2	22.2	100.0	0.0	360
Descend. hablante bili. declarado	48.8	35.2	15.9	100.0	0.0	8170
Descend. hablante bili. no declarado	80.9	14.8	4.1	100.0	0.5	124820
Descend. no hablante declarado	71.5	21.0	7.3	100.0	0.1	29820
Hogar indígena	52.6	27.2	20.0	100.0	11.3	2582040
Hogar no indígena	83.1	12.5	4.3	100.0	88.6	20074020
Lengua indígena hablada						
Chinanteco	54.9	23.4	21.6	100.0	0.1	35040
Otomí	49.4	33.7	16.7	100.0	0.6	153340
Mazahua	47.8	34.6	17.4	100.0	0.3	69580
Zapoteco	58.7	26.5	14.7	100.0	0.7	168960
Chatino	32.8	36.5	30.5	100.0	0.0	11450
Mixteco	42.7	30.7	26.5	100.0	0.6	142470
Amuzgo	25.9	24.5	49.5	100.0	0.0	15500
Mazateco	39.9	28.8	31.2	100.0	0.3	70850
Tlapaneco	44.0	30.3	25.6	100.0	0.1	31470
Totonaco	42.8	32.6	24.4	100.0	0.4	91220
Popoluca	37.3	36.3	26.2	100.0	0.0	13330
Mixe	43.0	29.3	27.5	100.0	0.1	39050
Zoque	36.7	32.1	31.0	100.0	0.0	17340
Huasteco	57.6	27.2	15.1	100.0	0.1	43480
Maya	62.2	25.6	12.1	100.0	1.4	334180
Chol	37.9	31.9	30.0	100.0	0.2	48070
Chontal	56.6	27.0	16.3	100.0	0.0	15460
Tzeltal	31.3	31.8	36.7	100.0	0.3	88890
Tzotzil	27.9	34.0	37.9	100.0	0.3	83720
Tojolabal	17.1	30.4	52.4	100.0	0.0	12090
Tarahumara	52.9	18.3	28.7	100.0	0.1	35950
Mayo	62.3	29.4	8.1	100.0	0.0	14520
Huichol	52.6	28.5	18.8	100.0	0.0	10340
Náhuatl	45.3	29.9	24.6	100.0	2.3	536700
Purépecha	49.9	31.1	18.8	100.0	0.2	52010
Hogar indígena sin Hli	78.9	15.6	5.4	100.0	1.1	260360
Otra lengua indígena	39.6	32.1	28.1	100.0	0.2	59450
Lengua no especificada	85.5	10.8	3.6	100.0	0.5	127220
Estado de residencia en 2000						
Aguascalientes	86.3	10.7	2.9	100.0	0.9	206990
Baja California	90.2	8.0	1.6	100.0	2.7	614830
Baja California Sur	91.6	6.9	1.4	100.0	0.4	107780
Campeche	73.5	17.9	8.5	100.0	0.7	162950
Coahuila	90.4	7.8	1.7	100.0	2.4	558320
Colima	84.3	12.5	3.1	100.0	0.5	135580
Chiapas	55.8	25.1	19.0	100.0	3.6	833270
Chihuahua	89.8	7.5	2.6	100.0	3.3	766540
Distrito Federal	92.5	6.4	1.0	100.0	9.7	2203850
Durango	89.0	9.1	1.8	100.0	1.4	331600
Guanajuato	73.6	18.6	7.6	100.0	4.3	990440
Guerrero	60.3	23.5	16.1	100.0	2.9	678770
Hidalgo	68.6	20.4	10.8	100.0	2.2	506220
Jalisco	84.3	11.5	4.0	100.0	6.4	1456670
México	85.0	11.4	3.4	100.0	13.1	2980830
Michoacán	70.5	19.8	9.5	100.0	3.9	894490
Morelos	79.3	15.8	4.7	100.0	1.6	376640
Nayarit	81.0	13.6	5.3	100.0	0.9	222720
Nuevo León	91.9	6.5	1.4	100.0	4.0	924600
Oaxaca	58.4	25.3	16.1	100.0	3.3	762190
Puebla	68.6	20.8	10.4	100.0	4.9	1110250
Querétaro	78.3	15.4	6.2	100.0	1.3	310880
Quintana Roo	84.4	11.6	3.8	100.0	0.9	219930
San Luis Potosí	75.5	17.3	7.0	100.0	2.2	510200
Sinaloa	82.5	13.1	4.3	100.0	2.5	588800
Sonora	89.6	8.6	1.7	100.0	2.3	537280
Tabasco	77.5	16.5	5.8	100.0	1.8	426080
Tamaulipas	87.5	10.2	2.1	100.0	3.0	691590
Tlaxcala	81.0	15.1	3.7	100.0	0.9	204340
Veracruz	69.5	20.2	10.1	100.0	7.2	1648560
Yucatán	74.1	17.8	7.9	100.0	1.7	386460
Zacatecas	82.2	13.5	4.1	100.0	1.3	306410
Número de habitantes en la localidad						
Menos de 2.500	58.6	25.9	15.4	100.0	23.3	5295320
De 2.500 a menos de 15.000	72.0	19.3	8.6	100.0	13.1	2968680
De 15.000 a menos de 100.000	82.3	13.4	4.2	100.0	13.7	3118130
De 100.000 a menos de 500.000	89.9	8.2	1.8	100.0	22.2	5037030
500.000 o más	91.4	7.1	1.3	100.0	27.5	6236900
Todos los hogares	79.6	14.2	6.1	100.0	100.0	22650600

Situación económica del hogar



	Categoría socio-ocupacional del jefe de hogar			
	No especificada	Quehaceres domésticos	Busca trabajo o no trabaja	Otro inact (estud, jubilo, discapa)
	% fil.	% fil.	% fil.	% fil.
Tipo etnolingüístico del hogar				
Jh y C hablantes monolingües	0.6	12.2	2.1	2.0
Jh y C hablantes bilingües declarados	0.8	10.9	1.6	1.5
Jh y C hablantes bilingües no decl.	0.9	11.8	2.3	2.4
Jh y C no hablantes declarados	1.4	11.1	2.8	2.0
Jh o C hablante monolingüe	1.1	13.1	9.2	1.5
Jh o C hablante bilingüe declarado	0.8	11.1	13.5	2.7
Jh o C hablante bilingüe no declarado	0.8	10.3	9.7	4.0
Jh o C no hablante declarado	1.3	9.4	12.7	5.4
Colat. o asc. hablante monolingüe	14.2	.	2.3	.
Colat. o asc. hablante bili. decl.	0.6	3.8	16.5	7.9
Colat. o asc. hablante bili. no decl.	0.9	7.4	7.9	1.7
Colat. o asc. no hablante declarado	.	3.0	0.7	2.8
Descend. hablante monolingüe	.	44.4	.	.
Descend. hablante bili. declarado	0.6	6.7	23.1	2.0
Descend. hablante bili. no declarado	1.4	10.4	9.7	4.4
Descend. no hablante declarado	0.8	10.5	9.6	2.6
Hogar indígena	0.9	11.0	7.4	2.8
Hogar no indígena	1.2	10.2	8.4	4.4
Lengua indígena hablada				
Chinanteco	0.1	8.9	9.5	0.7
Otomí	0.8	15.6	10.1	1.8
Mazahua	1.5	19.4	10.5	1.4
Zapoteco	0.6	11.7	7.2	3.5
Chatino	2.4	9.3	9.1	0.5
Mixteco	0.7	18.7	9.7	1.1
Amuzgo	.	11.6	4.3	1.1
Mazateco	1.1	7.2	8.3	1.7
Tlapaneco	1.7	7.6	5.6	1.7
Totonaco	0.9	8.5	7.7	3.0
Popoluca	0.6	14.2	6.9	1.3
Mixe	0.0	10.9	6.6	3.3
Zoque	0.5	7.8	5.0	1.5
Huasteco	1.0	8.9	5.8	1.3
Maya	0.4	7.0	7.2	5.5
Chol	0.8	3.3	4.4	0.2
Chontal	.	21.0	4.1	0.6
Tzeltal	0.7	6.5	4.5	1.0
Tzotzil	1.3	8.9	5.6	0.6
Tojolabal	0.6	2.1	4.3	1.1
Tarahumara	0.3	24.7	8.7	1.8
Mayo	0.2	19.6	9.4	2.4
Huichol	.	25.0	6.1	.
Náhuatl	1.0	10.9	6.8	2.0
Purépecha	0.9	11.1	6.8	3.9
Hogar indígena sin Hli	1.3	10.1	8.4	3.7
Lengua no especificada	2.2	8.2	6.7	6.7
Otra lengua indígena	0.8	17.1	8.9	1.6
Estado de residencia en 2000				
Agascalientes	1.8	9.4	8.0	4.2
Baja California	1.9	10.8	5.9	4.8
Baja California Sur	2.0	9.1	5.1	5.0
Campeche	0.9	8.0	5.5	4.2
Coahuila	1.3	10.1	5.6	6.1
Colima	0.2	9.5	7.2	5.9
Chiapas	0.8	7.7	7.5	1.9
Chihuahua	1.2	12.0	6.5	4.0
Distrito Federal	1.1	7.5	7.2	6.6
Durango	1.1	15.2	11.1	4.5
Guanajuato	1.4	14.2	11.1	3.5
Guerrero	1.0	14.4	10.9	2.3
Hidalgo	1.0	11.2	9.8	2.6
Jalisco	1.2	9.9	8.5	4.3
México	1.6	8.9	7.3	3.8
Michoacán	1.1	14.4	10.7	4.0
Morelos	0.7	11.2	9.1	3.3
Nayarit	0.4	16.0	8.6	3.4
Nuevo León	1.2	8.6	6.1	6.6
Oaxaca	1.1	11.8	9.6	2.8
Puebla	0.9	9.3	8.8	3.4
Querétaro	2.4	11.8	8.8	3.4
Quintana Roo	1.0	5.8	4.9	2.2
San Luis Potosí	1.4	11.8	10.0	3.8
Sinaloa	0.5	11.3	9.3	4.7
Sonora	1.7	10.7	7.4	5.3
Tabasco	0.8	10.5	8.1	2.6
Tamaulipas	1.2	10.4	7.6	4.9
Tlaxcala	1.8	9.8	7.7	2.0
Veracruz	0.7	9.0	9.6	4.2
Yucatán	0.5	6.1	8.1	5.6
Zacatecas	1.1	20.3	12.3	3.6
Número de habitantes en la localidad				
Menos de 2.500	1.0	15.0	10.8	2.2
De 2.500 a menos de 15.000	1.3	12.6	9.3	3.1
De 15.000 a menos de 100.000	1.2	9.7	8.2	4.0
De 100.000 a menos de 500.000	1.2	7.7	6.8	5.2
500.000 o más	1.2	7.7	7.0	5.8
Todos los hogares	1.2	10.3	8.3	4.2

(Continued)	Categoría socio-ocupacional del jefe de hogar			
	Sect agropec y forest Trabaj por su cuenta o neg fam sin remu	Sect agropec y forest Jornalero, peón	Sect manuf, de transf y servicios - Jornalero, peón	Trabaj servicios domest, personales y de vigil
	% fil.	% fil.	% fil.	% fil.
Tipo etnolingüístico del hogar				
Jh y C hablantes monolingües	62.5	14.6	1.6	0.1
Jh y C hablantes bilingües declarados	39.3	13.6	4.2	3.5
Jh y C hablantes bilingües no decl.	24.0	12.3	5.4	8.6
Jh y C no hablantes declarados	21.2	7.2	5.2	5.6
Jh o C hablante monolingüe	49.9	11.4	2.5	1.1
Jh o C hablante bilingüe declarado	18.5	8.2	3.2	8.2
Jh o C hablante bilingüe no declarado	9.3	6.3	3.3	10.2
Jh o C no hablante declarado	5.8	5.2	1.5	9.5
Colat. o asc. hablante monolingüe	40.4	2.3	.	.
Colat. o asc. hablante bili. decl.	23.5	1.6	1.7	5.6
Colat. o asc. hablante bili. no decl.	10.3	3.0	2.7	9.8
Colat. o asc. no hablante declarado	5.3	.	2.3	18.7
Descend. hablante monolingüe	13.8	.	.	.
Descend. hablante bili. declarado	16.0	10.0	2.5	1.3
Descend. hablante bili. no declarado	6.7	3.7	2.3	9.7
Descend. no hablante declarado	10.8	3.3	2.3	13.1
Hogar indígena	25.0	9.3	3.4	6.8
Hogar no indígena	6.2	4.1	2.3	8.4
Lengua indígena hablada				
Chinanteco	44.9	9.7	1.6	2.3
Otomí	16.9	7.1	5.9	6.7
Mazahua	13.5	3.6	2.5	7.6
Zapoteco	23.8	5.8	5.1	6.2
Chatino	44.3	9.5	2.9	2.9
Mixteco	26.1	7.2	5.4	6.9
Amuzgo	38.0	7.6	6.0	6.5
Mazateco	29.5	19.5	1.5	5.6
Tlapaneco	39.9	7.7	3.0	7.6
Totonaco	29.3	18.6	1.8	5.4
Popoluca	47.8	11.2	.	3.0
Mixe	38.1	6.1	2.8	6.7
Zoque	48.0	9.9	1.5	1.8
Huasteco	23.5	23.5	2.8	3.6
Maya	18.9	5.3	3.6	10.9
Chol	69.6	4.7	0.5	2.9
Chontal	17.3	12.0	1.6	9.7
Tzeltal	63.4	3.0	1.4	2.0
Tzotzil	52.6	6.6	3.5	1.6
Tojolabal	69.8	5.2	1.0	4.5
Tarahumara	16.1	7.3	6.3	6.9
Mayo	6.8	22.5	6.7	9.5
Huichol	23.9	10.4	3.5	2.9
Náhuatl	23.9	15.8	3.4	6.3
Purépecha	13.0	6.4	4.5	6.7
Hogar indígena sin Hli	12.2	5.7	3.0	8.6
Lengua no especificada	3.5	3.6	1.8	8.2
Otra lengua indígena	30.9	11.7	3.7	5.8
Estado de residencia en 2000				
Agascalientes	3.6	2.4	3.3	9.6
Baja California	0.7	2.9	1.2	10.1
Baja California Sur	6.1	1.7	1.4	11.8
Campeche	15.4	5.4	3.2	10.6
Coahuila	2.4	2.8	2.0	8.5
Colima	7.3	6.6	1.6	10.1
Chiapas	33.5	7.7	2.7	5.3
Chihuahua	4.3	2.3	2.2	8.4
Distrito Federal	0.2	0.1	0.7	10.1
Durango	7.5	2.5	3.1	7.1
Guanajuato	6.2	4.1	3.1	6.7
Guerrero	16.6	4.1	4.1	8.7
Hidalgo	12.9	9.3	3.1	6.2
Jalisco	4.7	2.4	2.1	8.3
México	3.2	1.5	2.4	10.2
Michoacán	10.3	6.2	3.5	6.0
Morelos	5.5	5.4	4.6	10.3
Nayarit	12.1	8.4	2.9	7.4
Nuevo León	1.6	0.7	1.3	8.2
Oaxaca	27.6	6.8	3.6	4.6
Puebla	14.0	10.2	2.4	5.6
Querétaro	3.7	2.4	5.4	8.1
Quintana Roo	7.0	2.7	1.8	16.8
San Luis Potosí	11.7	7.8	2.9	6.8
Sinaloa	6.8	9.9	2.6	7.6
Sonora	3.0	5.9	2.7	9.1
Tabasco	11.7	11.7	2.1	9.5
Tamaulipas	4.4	3.3	2.3	9.3
Tlaxcala	12.4	5.0	3.4	6.0
Veracruz	13.4	11.7	1.6	6.9
Yucatán	12.3	3.5	2.2	9.2
Zacatecas	10.6	3.9	4.1	6.2
Número de habitantes en la localidad				
Menos de 2.500	26.7	14.6	3.8	3.7
De 2.500 a menos de 15.000	11.4	6.8	3.7	7.1
De 15.000 a menos de 100.000	3.0	2.1	2.8	9.9
De 100.000 a menos de 500.000	0.5	0.2	1.6	10.7
500.000 o más	0.2	0.1	1.1	9.9
Todos los hogares	8.3	4.7	2.4	8.3

(Continued)	Categoría socio-ocupacional del jefe de hogar			
	Sect agropec y forest Empleado, obrero, patrón	Comerciante - Trabaj por su cuenta o neg fam sin remu	Comerciante - Empleado, obrero, Jornalero, peón	Jefe, obrero o artesano - asalariado industria
	% fil.	% fil.	% fil.	% fil.
Tipo etnolingüístico del hogar				
Jh y C hablantes monolingües	1.3	0.2	0.0	0.1
Jh y C hablantes bilingües declarados	2.1	3.4	1.0	2.0
Jh y C hablantes bilingües no decl.	2.1	6.1	1.8	3.5
Jh y C no hablantes declarados	2.2	4.1	3.2	5.3
Jh o C hablante monolingüe	1.7	1.7	0.3	0.5
Jh o C hablante bilingüe declarado	1.3	5.3	2.3	3.6
Jh o C hablante bilingüe no declarado	1.3	6.0	3.4	5.7
Jh o C no hablante declarado	1.8	6.6	2.9	5.3
Colat. o asc. hablante monolingüe	.	19.0	.	7.1
Colat. o asc. hablante bili. decl.	0.4	9.1	1.2	4.3
Colat. o asc. hablante bili. no decl.	1.9	7.1	3.2	8.9
Colat. o asc. no hablante declarado	.	3.5	3.8	.
Descend. hablante monolingüe
Descend. hablante bili. declarado	5.7	4.1	5.7	1.9
Descend. hablante bili. no declarado	2.0	6.2	2.3	6.8
Descend. no hablante declarado	2.2	5.8	3.0	6.7
Hogar indígena	1.7	4.7	2.0	3.7
Hogar no indígena	1.7	5.9	3.8	8.0
Lengua indígena hablada				
Chinanteco	1.7	2.8	1.7	1.8
Otomí	0.6	6.2	1.8	4.1
Mazahua	1.1	12.4	2.3	2.9
Zapoteco	1.2	4.8	1.8	3.2
Chatino	1.3	3.8	5.6	.
Mixteco	1.3	3.9	0.8	2.3
Amuzgo	0.5	2.9	0.2	0.3
Mazateco	1.2	4.4	2.6	2.8
Tlapaneco	1.5	1.5	1.3	1.2
Totonaco	1.7	2.4	1.8	3.5
Popoluca	0.1	0.7	0.4	0.7
Mixe	1.0	3.9	1.3	1.7
Zoque	1.7	2.1	0.1	1.7
Huasteco	2.6	4.6	2.4	3.6
Maya	2.3	4.6	2.8	4.5
Chol	1.6	1.4	0.9	0.7
Chontal	1.4	1.2	1.0	3.1
Tzeltal	2.3	2.1	0.7	1.0
Tzotzil	2.3	4.0	1.6	0.8
Tojolabal	1.8	0.9	.	1.1
Tarahumara	3.7	1.3	1.5	7.7
Mayo	.	0.8	.	7.3
Huichol	0.5	0.2	0.4	0.3
Náhuatl	1.5	5.0	1.9	3.8
Purépecha	2.9	9.8	2.2	3.0
Hogar indígena sin Hli	2.0	5.5	3.0	5.4
Lengua no especificada	1.5	6.0	3.8	8.1
Otra lengua indígena	2.8	2.4	0.3	1.3
Estado de residencia en 2000				
Agascalientes	1.1	6.1	4.4	10.7
Baja California	3.4	4.4	3.9	12.4
Baja California Sur	3.7	3.9	4.3	2.8
Campeche	1.9	4.5	2.9	3.0
Coahuila	1.6	4.6	3.6	15.5
Colima	4.1	5.5	3.7	3.2
Chiapas	2.3	3.8	2.0	1.6
Chihuahua	1.7	4.5	3.8	13.9
Distrito Federal	0.1	8.2	4.8	6.3
Durango	3.3	4.1	3.0	7.5
Guanajuato	1.7	5.8	3.4	10.4
Guerrero	1.0	4.9	2.6	1.9
Hidalgo	1.3	4.9	3.1	7.0
Jalisco	2.7	6.9	3.8	9.3
México	0.5	7.4	4.9	10.5
Michoacán	2.7	6.1	3.2	4.0
Morelos	1.2	6.5	3.5	5.6
Nayarit	2.4	5.8	3.0	1.8
Nuevo León	0.9	5.7	4.2	13.6
Oaxaca	1.3	3.7	1.5	2.4
Puebla	1.8	5.9	2.6	7.6
Querétaro	1.0	5.3	3.7	10.2
Quintana Roo	1.0	4.8	5.4	2.7
San Luis Potosí	1.1	4.9	3.3	6.3
Sinaloa	4.0	4.7	3.9	2.3
Sonora	3.2	5.6	4.0	6.1
Tabasco	2.5	4.2	2.7	2.5
Tamaulipas	1.6	4.9	3.9	9.0
Tlaxcala	1.8	5.4	2.2	13.1
Veracruz	2.4	5.1	2.6	4.2
Yucatán	2.9	4.4	3.9	6.6
Zacatecas	3.1	4.1	2.7	3.3
Número de habitantes en la localidad				
Menos de 2.500	3.6	2.1	1.0	2.6
De 2.500 a menos de 15.000	3.1	5.6	2.3	6.0
De 15.000 a menos de 100.000	2.0	7.0	4.0	8.8
De 100.000 a menos de 500.000	0.5	6.9	5.0	8.7
500.000 o más	0.2	7.5	5.2	10.7
Todos los hogares	1.7	5.8	3.6	7.5

(Continued)	Categoría socio-ocupacional del jefe de hogar			
	Jefe, obrero o artesano - asalariado sect min, constr	Jefe, obrero o artesano - asalariado comercio, servi, transp	artesano - por su cuenta o patrón	Administrativo público o privado
	% fil.	% fil.	% fil.	% fil.
Tipo etnolingüístico del hogar				
Jh y C hablantes monolingües	0.2	0.1	1.7	0.0
Jh y C hablantes bilingües declarados	2.8	1.6	5.7	1.0
Jh y C hablantes bilingües no decl.	4.1	2.4	6.3	1.1
Jh y C no hablantes declarados	3.9	4.5	8.1	3.7
Jh o C hablante monolingüe	0.6	0.2	3.7	0.1
Jh o C hablante bilingüe declarado	3.1	2.9	6.4	2.3
Jh o C hablante bilingüe no declarado	4.5	4.9	6.6	4.1
Jh o C no hablante declarado	3.2	6.2	6.5	4.1
Colat. o asc. hablante monolingüe	.	.	14.2	.
Colat. o asc. hablante bili. decl.	8.9	1.5	4.8	.
Colat. o asc. hablante bili. no decl.	4.8	5.3	7.2	3.5
Colat. o asc. no hablante declarado	5.6	.	10.0	32.1
Descend. hablante monolingüe	19.4	.	22.2	.
Descend. hablante bili. declarado	2.2	3.3	5.3	1.7
Descend. hablante bili. no declarado	3.7	6.4	6.9	4.6
Descend. no hablante declarado	4.5	5.1	5.0	3.1
Hogar indígena	3.2	3.1	5.9	2.3
Hogar no indígena	4.0	6.4	7.4	5.3
Lengua indígena hablada				
Chinanteco	1.6	1.3	6.0	0.6
Otomí	5.5	3.7	6.4	1.6
Mazahua	5.4	3.4	6.2	2.7
Zapoteco	2.4	3.2	8.2	3.2
Chatino	0.7	0.0	6.0	.
Mixteco	1.9	1.6	5.4	1.7
Amuzgo	1.9	.	11.4	3.8
Mazateco	2.4	1.8	5.3	0.6
Tlapaneco	2.4	2.9	2.8	1.6
Totonaco	4.9	2.0	2.8	1.3
Popoluca	0.9	2.1	6.3	1.0
Mixe	2.4	2.7	5.3	1.1
Zoque	9.2	1.4	1.4	0.1
Huasteco	2.8	2.6	6.9	0.5
Maya	4.6	4.7	7.5	3.0
Chol	1.0	1.2	2.0	0.2
Chontal	3.6	8.3	3.5	.
Tzeltal	0.4	1.8	2.1	1.5
Tzotzil	1.4	1.1	3.6	1.1
Tojolabal	1.1	1.4	.	.
Tarahumara	1.9	1.2	4.4	1.2
Mayo	0.0	1.5	0.8	1.5
Huichol	1.2	2.9	9.3	2.0
Náhuatl	2.9	2.1	5.4	1.8
Purépecha	4.1	2.0	14.9	1.7
Hogar indígena sin Hli	3.7	5.3	7.0	4.3
Lengua no especificada	4.0	6.8	5.7	6.1
Otra lengua indígena	0.5	1.7	3.9	1.8
Estado de residencia en 2000				
Agascalientes	4.1	7.1	5.9	6.2
Baja California	4.0	6.9	8.1	5.3
Baja California Sur	5.4	6.7	8.4	9.0
Campeche	4.7	5.2	7.5	6.2
Coahuila	5.3	6.3	6.7	5.4
Colima	5.2	7.3	6.0	5.8
Chiapas	2.2	3.4	5.4	3.3
Chihuahua	4.5	6.2	6.7	4.8
Distrito Federal	2.4	7.3	7.5	9.9
Durango	4.0	5.4	6.7	4.4
Guanajuato	4.5	4.9	6.6	3.2
Guerrero	2.7	4.9	7.6	2.8
Hidalgo	4.4	5.0	7.1	2.7
Jalisco	4.2	6.1	7.9	4.7
México	4.0	8.0	8.4	6.3
Michoacán	3.2	4.8	8.2	2.2
Morelos	3.6	5.8	8.1	4.0
Nayarit	3.5	4.8	6.3	4.1
Nuevo León	4.9	8.3	7.4	6.3
Oaxaca	2.2	3.1	7.1	2.7
Puebla	3.2	4.4	7.0	3.4
Querétaro	5.1	5.9	6.7	4.0
Quintana Roo	4.0	11.1	5.5	7.4
San Luis Potosí	4.3	4.4	6.0	3.6
Sinaloa	4.3	6.2	6.1	4.9
Sonora	6.1	5.5	7.6	4.9
Tabasco	5.5	6.4	4.3	4.9
Tamaulipas	5.8	7.7	7.2	5.0
Tlaxcala	3.4	5.3	8.8	3.2
Veracruz	4.4	5.0	7.0	3.6
Yucatán	3.8	5.5	8.4	4.7
Zacatecas	4.3	3.5	5.8	3.3
Número de habitantes en la localidad				
Menos de 2.500	3.3	2.0	4.0	0.8
De 2.500 a menos de 15.000	4.6	4.4	8.2	2.7
De 15.000 a menos de 100.000	5.0	7.1	9.2	4.3
De 100.000 a menos de 500.000	4.2	8.4	8.1	8.0
500.000 o más	3.4	7.8	7.9	7.5
Todos los hogares	3.9	6.0	7.2	5.0

(Continued)	Categoría socio-ocupacional del jefe de hogar			
	Técnico	Profesor o trabaj educación	Trabaj del arte, espectaculo, deportes	Profesionista
	% fil.	% fil.	% fil.	% fil.
Tipo etnolingüístico del hogar				
Jh y C hablantes monolingües	0.0	.	.	.
Jh y C hablantes bilingües declarados	0.5	2.8	0.2	0.2
Jh y C hablantes bilingües no decl.	0.2	1.9	0.4	0.2
Jh y C no hablantes declarados	1.3	2.4	0.6	1.5
Jh o C hablante monolingüe	0.0	0.3	0.0	0.0
Jh o C hablante bilingüe declarado	1.0	3.2	0.1	0.8
Jh o C hablante bilingüe no declarado	1.9	2.5	0.4	1.8
Jh o C no hablante declarado	2.3	4.8	0.7	2.1
Colat. o asc. hablante monolingüe
Colat. o asc. hablante bili. decl.	2.7	3.0	.	0.5
Colat. o asc. hablante bili. no decl.	2.3	3.2	0.5	4.6
Colat. o asc. no hablante declarado	4.3	4.6	.	.
Descend. hablante monolingüe
Descend. hablante bili. declarado	.	0.1	2.3	3.6
Descend. hablante bili. no declarado	2.2	3.2	0.8	3.5
Descend. no hablante declarado	2.2	2.2	1.0	3.1
Hogar indígena	1.0	2.4	0.3	1.0
Hogar no indígena	2.2	2.3	0.6	3.1
Lengua indígena hablada				
Chinanteco	0.3	2.6	0.3	0.5
Otomí	0.9	1.5	0.2	0.2
Mazahua	0.4	0.8	.	0.9
Zapoteco	1.3	2.3	0.3	1.9
Chatino	.	0.2	.	0.6
Mixteco	0.6	2.8	0.4	0.3
Amuzgo	.	1.5	1.2	0.3
Mazateco	0.5	1.7	0.1	0.7
Tlapaneco	0.6	5.6	0.5	1.3
Totonaco	0.7	1.9	.	0.3
Popoluca	0.0	0.0	.	1.8
Mixe	1.1	3.7	.	0.5
Zoque	.	1.7	1.1	.
Huasteco	0.9	1.2	0.0	0.0
Maya	1.8	2.5	0.3	0.7
Chol	0.0	2.8	0.1	.
Chontal	0.8	8.7	.	1.0
Tzeltal	0.4	3.7	.	0.4
Tzotzil	0.3	1.7	.	0.0
Tojolabal	1.1	3.2	.	.
Tarahumara	0.6	0.9	.	0.7
Mayo	.	6.5	1.1	.
Huichol	0.4	7.4	1.3	.
Náhuatl	0.6	1.9	0.3	0.8
Purépecha	0.4	2.3	0.5	0.8
Hogar indígena sin Hli	1.9	3.6	0.7	2.0
Otra lengua indígena	0.3	1.4	0.4	1.3
Lengua no especificada	3.1	2.9	0.9	5.0
Estado de residencia en 2000				
Agascalientes	2.7	2.5	0.6	2.3
Baja California	2.8	1.8	0.7	3.3
Baja California Sur	2.7	2.1	0.8	3.2
Campeche	2.6	3.5	0.4	1.5
Coahuila	2.3	2.2	0.3	2.5
Colima	1.4	2.2	0.8	2.7
Chiapas	1.8	3.2	0.2	1.3
Chihuahua	2.9	2.0	0.5	2.8
Distrito Federal	3.5	2.5	1.3	6.1
Durango	1.5	2.2	0.3	2.3
Guanajuato	1.4	2.0	0.3	2.0
Guerrero	1.2	3.4	0.3	1.8
Hidalgo	1.3	2.2	0.2	2.0
Jalisco	1.9	2.4	0.8	3.4
México	2.5	1.7	0.7	2.7
Michoacán	1.1	2.7	0.5	2.4
Morelos	1.8	2.8	0.5	2.6
Nayarit	1.2	2.1	0.7	2.3
Nuevo León	2.3	1.9	0.6	4.0
Oaxaca	1.1	2.7	0.2	1.6
Puebla	1.4	2.4	0.4	2.6
Querétaro	2.4	2.2	0.4	2.6
Quintana Roo	3.2	2.2	1.4	3.3
San Luis Potosí	1.3	2.5	0.4	2.2
Sinaloa	1.4	2.0	0.8	2.6
Sonora	2.1	1.9	0.4	2.5
Tabasco	2.2	2.7	0.2	2.4
Tamaulipas	2.7	2.3	0.5	2.5
Tlaxcala	0.9	3.0	0.1	2.1
Veracruz	1.6	2.4	0.3	1.7
Yucatán	2.5	2.4	0.4	3.0
Zacatecas	0.5	2.5	0.5	1.4
Número de habitantes en la localidad				
Menos de 2.500	0.3	1.0	0.1	0.2
De 2.500 a menos de 15.000	1.2	2.8	0.3	1.3
De 15.000 a menos de 100.000	2.1	3.0	0.5	2.5
De 100.000 a menos de 500.000	3.1	2.7	0.8	4.4
500.000 o más	3.1	2.5	0.9	4.7
Todos los hogares	2.1	2.3	0.6	2.8

(Continued)	Categoría socio-ocupacional del jefe de hogar		Total		
	Patrón del comercio	Directivo público o privado	% fil.	% col.	Número de hogares
	% fil.	% fil.			
Tipo etnolingüístico del hogar					
Jh y C hablantes monolingües	.	0.0	100.0	0.4	106470
Jh y C hablantes bilingües declarados	0.1	0.2	100.0	2.2	506000
Jh y C hablantes bilingües no decl.	0.3	0.8	100.0	1.2	273990
Jh y C no hablantes declarados	0.6	1.0	100.0	0.4	98770
Jh o C hablante monolingüe	.	0.0	100.0	1.2	278440
Jh o C hablante bilingüe declarado	0.1	0.5	100.0	1.8	408020
Jh o C hablante bilingüe no declarado	0.3	1.4	100.0	2.5	570180
Jh o C no hablante declarado	0.7	1.0	100.0	0.5	127880
Colat. o asc. hablante monolingüe	.	.	100.0	0.0	420
Colat. o asc. hablante bili. decl.	.	1.5	100.0	0.0	7290
Colat. o asc. hablante bili. no decl.	0.4	2.3	100.0	0.1	37520
Colat. o asc. no hablante declarado	.	2.5	100.0	0.0	3890
Descend. hablante monolingüe	.	.	100.0	0.0	360
Descend. hablante bili. declarado	.	1.1	100.0	0.0	8170
Descend. hablante bili. no declarado	0.5	1.8	100.0	0.5	124820
Descend. no hablante declarado	.	2.1	100.0	0.1	29820
Hogar indígena	0.2	0.7	100.0	11.3	2582040
Hogar no indígena	0.7	2.3	100.0	88.6	20074020
Lengua indígena hablada					
Chinanteco	.	0.1	100.0	0.1	35040
Otomí	0.5	0.7	100.0	0.6	153340
Mazahua	0.1	0.3	100.0	0.3	69580
Zapoteco	0.1	1.0	100.0	0.7	168960
Chatino	.	.	100.0	0.0	11450
Mixteco	0.0	0.2	100.0	0.6	142470
Amuzgo	.	0.1	100.0	0.0	15500
Mazateco	.	0.1	100.0	0.3	70850
Tlapaneco	.	1.0	100.0	0.1	31470
Totonaco	0.1	0.3	100.0	0.4	91220
Popoluca	.	.	100.0	0.0	13330
Mixe	.	0.2	100.0	0.1	39050
Zoque	0.0	2.3	100.0	0.0	17340
Huasteco	.	0.3	100.0	0.1	43480
Maya	0.2	0.8	100.0	1.4	334180
Chol	.	0.5	100.0	0.2	48070
Chontal	.	.	100.0	0.0	15460
Tzeltal	.	0.1	100.0	0.3	88890
Tzotzil	0.1	0.2	100.0	0.3	83720
Tojolabal	.	.	100.0	0.0	12090
Tarahumara	0.5	1.2	100.0	0.1	35950
Mayo	1.0	1.5	100.0	0.0	14520
Huichol	1.1	.	100.0	0.0	10340
Náhuatl	0.2	0.6	100.0	2.3	536700
Purépecha	0.0	0.7	100.0	0.2	52010
Hogar indígena sin Hli	0.5	1.1	100.0	1.1	260360
Otra lengua indígena	0.3	0.2	100.0	0.2	59450
Lengua no especificada	0.6	3.5	100.0	0.5	127220
Estado de residencia en 2000					
Agascalientes	0.6	2.4	100.0	0.9	206990
Baja California	1.5	2.4	100.0	2.7	614830
Baja California Sur	1.7	2.1	100.0	0.4	107780
Campeche	0.4	1.5	100.0	0.7	162950
Coahuila	0.8	3.2	100.0	2.4	558320
Colima	1.2	1.5	100.0	0.5	135580
Chiapas	0.3	1.0	100.0	3.6	833270
Chihuahua	1.2	2.5	100.0	3.3	766540
Distrito Federal	0.8	4.8	100.0	9.7	2203850
Durango	0.8	1.3	100.0	1.4	331600
Guanajuato	0.7	1.5	100.0	4.3	990440
Guerrero	0.6	1.0	100.0	2.9	678770
Hidalgo	0.5	1.1	100.0	2.2	506220
Jalisco	1.2	2.3	100.0	6.4	1456670
México	0.5	2.0	100.0	13.1	2980830
Michoacán	0.7	0.8	100.0	3.9	894490
Morelos	0.5	2.3	100.0	1.6	376640
Nayarit	0.6	1.1	100.0	0.9	222720
Nuevo León	0.7	3.8	100.0	4.0	924600
Oaxaca	0.4	0.8	100.0	3.3	762190
Puebla	0.4	1.1	100.0	4.9	1110250
Querétaro	0.9	2.6	100.0	1.3	310880
Quintana Roo	0.5	4.3	100.0	0.9	219930
San Luis Potosí	0.6	1.9	100.0	2.2	510200
Sinaloa	1.0	1.9	100.0	2.5	588800
Sonora	0.9	2.4	100.0	2.3	537280
Tabasco	0.4	1.2	100.0	1.8	426080
Tamaulipas	0.6	1.9	100.0	3.0	691590
Tlaxcala	0.4	1.1	100.0	0.9	204340
Veracruz	0.5	1.1	100.0	7.2	1648560
Yucatán	0.7	2.3	100.0	1.7	386460
Zacatecas	0.6	1.0	100.0	1.3	306410
Número de habitantes en la localidad					
Menos de 2.500	0.1	0.3	100.0	23.3	5295320
De 2.500 a menos de 15.000	0.6	0.7	100.0	13.1	2968680
De 15.000 a menos de 100.000	0.9	1.6	100.0	13.7	3118130
De 100.000 a menos de 500.000	0.9	3.4	100.0	22.2	5037030
500.000 o más	1.0	3.5	100.0	27.5	6236900
Todos los hogares	0.7	2.1	100.0	100.0	22656060

	Ingresos mensuales per capita del hogar			
	Desconocido	Ninguno	Menos de 400 pesos	400 a menos de 800 pesos
	% fil.	% fil.	% fil.	% fil.
Tipo etnolingüístico del hogar				
Jh y C hablantes monolingües	2.9	16.9	67.9	9.3
Jh y C hablantes bilingües declarados	2.3	10.0	58.7	17.2
Jh y C hablantes bilingües no decl.	2.5	8.6	46.1	25.8
Jh y C no hablantes declarados	2.0	9.1	33.7	24.6
Jh o C hablante monolingüe	2.8	16.5	66.0	11.0
Jh o C hablante bilingüe declarado	1.8	11.2	39.8	22.4
Jh o C hablante bilingüe no declarado	2.7	6.7	26.9	25.3
Jh o C no hablante declarado	2.3	6.0	18.3	23.0
Colat. o asc. hablante monolingüe	.	.	59.5	21.4
Colat. o asc. hablante bili. decl.	0.2	5.7	52.4	21.1
Colat. o asc. hablante bili. no decl.	1.2	5.2	30.5	21.9
Colat. o asc. no hablante declarado	2.8	.	12.5	16.4
Descend. hablante monolingüe	.	22.2	36.1	.
Descend. hablante bili. declarado	0.8	1.9	31.8	34.8
Descend. hablante bili. no declarado	2.0	3.4	21.7	28.6
Descend. no hablante declarado	0.5	6.7	25.4	26.7
Hogar indígena	2.3	9.6	42.8	21.1
Hogar no indígena	2.6	5.9	17.7	23.8
Lengua indígena hablada				
Chinanteco	0.9	10.9	56.2	16.5
Otomí	2.6	7.3	38.4	26.7
Mazahua	3.5	7.6	39.4	26.5
Zapoteco	2.2	11.9	35.9	20.6
Chatino	0.0	9.2	64.5	13.1
Mixteco	2.8	15.4	44.8	19.2
Amuzgo	4.0	14.6	54.3	15.1
Mazateco	1.9	7.2	59.8	16.1
Tlapaneco	2.0	11.0	50.5	18.5
Totonaco	3.1	12.0	50.8	18.9
Popoluca	4.2	7.8	59.7	12.2
Mixe	1.8	14.5	51.8	13.8
Zoque	2.0	12.9	58.0	15.9
Huasteco	1.3	6.9	52.0	20.1
Maya	1.7	4.7	38.3	27.2
Chol	2.0	13.5	65.5	9.7
Chontal	2.1	14.9	43.5	20.6
Tzeltal	3.3	19.7	56.0	12.2
Tzotzil	2.1	15.8	64.8	10.5
Tojolabal	2.2	8.6	70.6	11.4
Tarahumara	3.5	12.0	39.8	16.8
Mayo	0.6	6.1	27.4	29.2
Huichol	1.0	21.1	38.0	10.7
Náhuatl	2.3	9.0	48.9	21.1
Purépecha	3.1	10.6	34.6	27.2
Hogar indígena sin Hli	2.0	7.2	24.9	23.9
Otra lengua indígena	3.4	16.5	48.3	16.3
Lengua no especificada	2.6	3.3	14.6	23.6
Estado de residencia en 2000				
Aguaascalientes	2.0	4.1	14.0	28.3
Baja California	2.8	4.5	3.8	12.7
Baja California Sur	2.5	4.1	5.7	19.6
Campeche	1.7	5.2	30.7	24.3
Coahuila	1.7	3.4	9.9	24.8
Colima	1.6	5.5	13.7	26.8
Chiapas	2.6	11.9	47.6	17.0
Chihuahua	2.8	5.4	9.5	18.3
Distrito Federal	2.6	2.6	6.7	20.2
Durango	2.5	9.1	20.8	26.8
Guanajuato	3.5	8.4	20.9	26.0
Guerrero	2.9	11.7	34.3	22.3
Hidalgo	2.2	7.4	34.0	26.9
Jalisco	3.1	4.9	11.3	23.3
México	2.8	4.6	16.3	28.8
Michoacán	3.0	10.3	26.7	25.5
Morelos	2.8	6.7	17.5	27.9
Nayarit	1.0	6.2	21.4	27.1
Nuevo León	1.8	3.3	6.4	18.8
Oaxaca	2.9	13.3	41.6	18.1
Puebla	2.3	8.2	31.6	25.4
Querétaro	3.2	5.7	18.6	22.2
Quintana Roo	2.0	3.9	14.1	20.4
San Luis Potosí	2.5	7.5	30.8	23.4
Sinaloa	2.0	5.4	15.3	27.3
Sonora	2.7	4.4	9.8	22.3
Tabasco	2.2	9.4	35.7	20.5
Tamaulipas	2.3	4.8	13.2	22.4
Tlaxcala	2.9	6.7	28.9	28.8
Veracruz	2.2	7.3	32.5	24.2
Yucatán	1.6	4.4	30.5	27.1
Zacatecas	3.7	9.8	31.5	25.1
Número de habitantes en la localidad				
Menos de 2.500	2.5	12.6	46.3	21.7
De 2.500 a menos de 15.000	2.9	9.2	27.5	27.5
De 15.000 a menos de 100.000	2.6	5.2	15.8	28.3
De 100.000 a menos de 500.000	2.5	3.1	9.2	22.6
500.000 o más	2.5	2.9	6.9	21.2
Todos los hogares	2.6	6.4	20.5	23.5

(Continued)

	Ingresos mensuales per capita del hogar			Total		
	800 a menos de 1.600 pesos	1.600 a menos de 3.200 pesos	3.200 pesos o más			
	% fil.	% fil.	% fil.	% fil.	% col.	Número de hogares
Tipo etnolingüístico del hogar						
Jh y C hablantes monolingües	2.3	0.1	0.3	100.0	0.4	106470
Jh y C hablantes bilingües declarados	8.7	2.2	0.6	100.0	2.2	506000
Jh y C hablantes bilingües no decl.	12.1	3.6	1.1	100.0	1.2	273990
Jh y C no hablantes declarados	20.1	7.1	3.1	100.0	0.4	98770
Jh o C hablante monolingüe	2.5	0.5	0.3	100.0	1.2	278440
Jh o C hablante bilingüe declarado	14.8	7.0	2.5	100.0	1.8	408020
Jh o C hablante bilingüe no declarado	21.0	10.6	6.4	100.0	2.5	570180
Jh o C no hablante declarado	26.3	15.1	8.7	100.0	0.5	127880
Colat. o asc. hablante monolingüe	19.0	.	.	100.0	0.0	420
Colat. o asc. hablante bili. decl.	7.6	9.4	3.2	100.0	0.0	7290
Colat. o asc. hablante bili. no decl.	26.2	7.7	7.0	100.0	0.1	37520
Colat. o asc. no hablante declarado	15.4	31.3	21.3	100.0	0.0	3890
Descend. hablante monolingüe	22.2	19.4	.	100.0	0.0	360
Descend. hablante bili. declarado	18.4	4.0	7.9	100.0	0.0	8170
Descend. hablante bili. no declarado	23.3	13.3	7.3	100.0	0.5	124820
Descend. no hablante declarado	22.8	8.9	8.7	100.0	0.1	29820
Hogar indígena	14.3	6.3	3.3	100.0	11.3	2582040
Hogar no indígena	24.8	15.0	9.8	100.0	88.6	20074020
Lengua indígena hablada						
Chinanteco	8.8	4.1	2.2	100.0	0.1	35040
Otomí	17.1	5.4	2.2	100.0	0.6	153340
Mazahua	15.8	4.9	1.9	100.0	0.3	69580
Zapoteco	16.8	7.8	4.5	100.0	0.7	168960
Chatino	8.9	3.4	0.4	100.0	0.0	11450
Mixteco	11.6	4.0	1.9	100.0	0.6	142470
Amuzgo	8.0	3.0	0.7	100.0	0.0	15500
Mazateco	10.1	3.4	1.1	100.0	0.3	70850
Tlapaneco	12.0	3.9	1.7	100.0	0.1	31470
Totonaco	10.7	2.9	1.2	100.0	0.4	91220
Popoluca	11.5	1.9	2.4	100.0	0.0	13330
Mixe	11.9	5.5	0.4	100.0	0.1	39050
Zoque	3.9	7.1	.	100.0	0.0	17340
Huasteco	11.0	6.1	2.3	100.0	0.1	43480
Maya	16.8	8.1	3.0	100.0	1.4	334180
Chol	5.5	2.6	0.9	100.0	0.2	48070
Chontal	8.5	7.6	2.4	100.0	0.0	15460
Tzeltal	4.4	2.1	1.9	100.0	0.3	88890
Tzotzil	3.9	1.9	0.6	100.0	0.3	83720
Tojolabal	3.8	1.6	1.6	100.0	0.0	12090
Tarahumara	17.3	5.2	5.0	100.0	0.1	35950
Mayo	18.6	10.0	7.6	100.0	0.0	14520
Huichol	24.0	3.0	1.8	100.0	0.0	10340
Náhuatl	12.0	4.2	2.2	100.0	2.3	536700
Purépecha	12.9	9.0	2.2	100.0	0.2	52010
Hogar indígena sin Hli	23.4	11.6	6.8	100.0	1.1	260360
Otra lengua indígena	7.8	3.6	3.8	100.0	0.2	59450
Lengua no especificada	26.9	16.6	12.1	100.0	0.5	127220
Estado de residencia en 2000						
Agascalientes	27.4	14.9	8.9	100.0	0.9	206990
Baja California	27.8	26.0	22.1	100.0	2.7	614830
Baja California Sur	27.5	25.4	14.8	100.0	0.4	107780
Campeche	19.8	12.3	5.7	100.0	0.7	162950
Coahuila	31.8	17.7	10.3	100.0	2.4	558320
Colima	28.8	15.9	7.5	100.0	0.5	135580
Chiapas	11.3	6.1	3.1	100.0	3.6	833270
Chihuahua	29.8	21.6	12.4	100.0	3.3	766540
Distrito Federal	27.3	20.3	19.9	100.0	9.7	2203850
Durango	24.3	10.9	5.2	100.0	1.4	331600
Guanajuato	23.4	11.3	6.2	100.0	4.3	990440
Guerrero	16.9	8.4	3.2	100.0	2.9	678770
Hidalgo	17.1	8.2	3.8	100.0	2.2	506220
Jalisco	28.7	17.5	11.0	100.0	6.4	1456670
México	26.1	13.2	7.8	100.0	13.1	2980830
Michoacán	19.5	10.0	4.5	100.0	3.9	894490
Morelos	23.7	13.5	7.5	100.0	1.6	376640
Nayarit	27.0	12.6	4.4	100.0	0.9	222720
Nuevo León	32.3	20.9	16.1	100.0	4.0	924600
Oaxaca	12.9	7.4	3.5	100.0	3.3	762190
Puebla	17.9	9.3	4.9	100.0	4.9	1110250
Querétaro	23.8	15.5	10.7	100.0	1.3	310880
Quintana Roo	23.6	18.9	16.8	100.0	0.9	219930
San Luis Potosí	18.1	11.1	6.2	100.0	2.2	510200
Sinaloa	28.2	14.6	6.9	100.0	2.5	588800
Sonora	31.7	18.0	10.7	100.0	2.3	537280
Tabasco	16.6	9.3	6.0	100.0	1.8	426080
Tamaulipas	27.1	18.8	11.1	100.0	3.0	691590
Tlaxcala	19.4	10.1	2.8	100.0	0.9	204340
Veracruz	18.7	9.6	5.3	100.0	7.2	1648560
Yucatán	20.0	10.1	6.0	100.0	1.7	386460
Zacatecas	17.7	7.6	4.4	100.0	1.3	306410
Número de habitantes en la localidad						
Menos de 2.500	11.3	3.7	1.4	100.0	23.3	5295320
De 2.500 a menos de 15.000	20.1	8.9	3.5	100.0	13.1	2968680
De 15.000 a menos de 100.000	26.9	14.1	6.8	100.0	13.7	3118130
De 100.000 a menos de 500.000	29.0	19.2	14.1	100.0	22.2	5037030
500.000 o más	29.8	21.0	15.3	100.0	27.5	6236900
Todos los hogares	23.6	14.0	9.1	100.0	100.0	22656060

	Tasa de dependencia					Total		
	No aplica	1 a menos de 2	2 a menos de 3	3 a menos de 5	5 o más	% fil.	% col.	Número de hogares
	% fil.	% fil.	% fil.	% fil.	% fil.			
Tipo etnolingüístico del hogar								
Jh y C hablantes monolingües	9.6	17.9	28.1	26.4	17.7	100.0	0.4	106470
Jh y C hablantes bilingües declarados	9.4	13.1	20.8	30.2	26.3	100.0	2.2	506000
Jh y C hablantes bilingües no decl.	8.9	15.9	24.5	30.2	20.2	100.0	1.2	273990
Jh y C no hablantes declarados	9.4	12.2	24.8	32.7	20.6	100.0	0.4	98770
Jh o C hablante monolingüe	15.8	17.4	22.1	24.2	20.3	100.0	1.2	278440
Jh o C hablante bilingüe declarado	15.5	23.7	21.2	24.2	15.2	100.0	1.8	408020
Jh o C hablante bilingüe no declarado	12.2	23.8	23.1	24.8	15.8	100.0	2.5	570180
Jh o C no hablante declarado	14.1	26.4	22.1	25.0	12.2	100.0	0.5	127880
Colat. o asc. hablante monolingüe	.	7.1	35.7	54.7	2.3	100.0	0.0	420
Colat. o asc. hablante bili. decl.	16.7	10.6	33.8	18.7	19.8	100.0	0.0	7290
Colat. o asc. hablante bili. no decl.	6.3	20.9	27.1	26.5	18.9	100.0	0.1	37520
Colat. o asc. no hablante declarado	0.7	45.5	19.0	19.0	15.6	100.0	0.0	3890
Descend. hablante monolingüe	22.2	19.4	.	36.1	22.2	100.0	0.0	360
Descend. hablante bili. declarado	9.5	17.3	34.1	22.8	16.0	100.0	0.0	8170
Descend. hablante bili. no declarado	5.9	18.3	25.7	27.7	22.2	100.0	0.5	124820
Descend. no hablante declarado	10.5	17.0	26.1	26.3	19.8	100.0	0.1	29820
Hogar indígena	11.7	19.2	22.9	26.8	19.2	100.0	11.3	2582040
Hogar no indígena	12.2	20.7	24.1	28.3	14.4	100.0	88.6	20074020
Lengua indígena hablada								
Chinanteco	10.4	20.7	18.0	28.0	22.7	100.0	0.1	35040
Otomí	13.3	18.6	22.5	25.2	20.3	100.0	0.6	153340
Mazahua	20.5	18.9	20.6	22.6	17.2	100.0	0.3	69580
Zapoteco	11.7	25.4	21.4	24.7	16.6	100.0	0.7	168960
Chatino	12.1	18.6	17.4	31.7	20.0	100.0	0.0	11450
Mixteco	18.9	15.1	19.7	23.8	22.2	100.0	0.6	142470
Amuzgo	10.1	22.0	23.6	23.7	20.4	100.0	0.0	15500
Mazateco	10.9	15.1	20.9	31.1	21.8	100.0	0.3	70850
Tlapaneco	9.2	16.5	24.2	27.6	22.2	100.0	0.1	31470
Totonaco	9.3	17.8	24.8	29.0	18.9	100.0	0.4	91220
Popoluca	12.7	11.3	28.2	28.1	19.5	100.0	0.0	13330
Mixe	12.2	19.6	23.3	27.1	17.6	100.0	0.1	39050
Zoque	8.4	17.8	21.9	27.8	23.8	100.0	0.0	17340
Huasteco	9.3	19.5	22.8	24.5	23.5	100.0	0.1	43480
Maya	10.0	23.2	26.9	24.9	14.7	100.0	1.4	334180
Chol	5.4	16.8	23.2	28.1	26.3	100.0	0.2	48070
Chontal	11.0	16.4	15.9	27.6	28.8	100.0	0.0	15460
Tzeltal	7.0	18.9	18.3	33.4	22.2	100.0	0.3	88890
Tzotzil	10.6	15.3	21.2	30.1	22.6	100.0	0.3	83720
Tojolabal	0.0	16.9	33.1	28.5	21.2	100.0	0.0	12090
Tarahumara	20.7	14.9	21.8	27.0	15.3	100.0	0.1	35950
Mayo	16.3	23.0	25.4	23.8	11.2	100.0	0.0	14520
Huichol	24.7	24.0	17.6	22.6	10.8	100.0	0.0	10340
Náhuatl	10.5	18.1	23.6	27.0	20.5	100.0	2.3	536700
Purépecha	12.6	18.4	19.9	28.7	20.2	100.0	0.2	52010
Hogar indígena sin Hli	11.7	20.2	23.6	28.0	16.3	100.0	1.1	260360
Otra lengua indígena	19.5	14.2	19.0	25.2	21.9	100.0	0.2	59450
Lengua no especificada	9.5	19.7	23.5	27.7	19.3	100.0	0.5	127220
Estado de residencia en 2000								
Agascalientes	10.6	19.6	24.3	27.4	17.7	100.0	0.9	206990
Baja California	9.7	26.3	24.0	26.5	13.3	100.0	2.7	614830
Baja California Sur	8.9	24.8	26.7	28.5	10.8	100.0	0.4	107780
Campeche	10.2	19.9	23.7	29.9	16.0	100.0	0.7	162950
Coahuila	10.2	20.7	26.0	28.1	14.7	100.0	2.4	558320
Colima	13.3	22.1	24.5	27.9	11.9	100.0	0.5	135580
Chiapas	10.1	16.4	22.6	31.8	18.8	100.0	3.6	833270
Chihuahua	12.5	22.7	24.6	28.5	11.5	100.0	3.3	766540
Distrito Federal	8.9	28.8	25.8	26.1	10.2	100.0	9.7	2203850
Durango	19.1	14.4	24.4	25.1	16.7	100.0	1.4	331600
Guanajuato	17.0	16.9	20.9	27.6	17.4	100.0	4.3	990440
Guerrero	17.5	17.0	21.6	26.7	17.0	100.0	2.9	678770
Hidalgo	13.8	16.7	22.2	29.1	17.9	100.0	2.2	506220
Jalisco	11.4	23.3	24.7	26.1	14.3	100.0	6.4	1456670
México	9.3	19.0	24.2	31.6	15.6	100.0	13.1	2980830
Michoacán	19.0	16.0	21.1	26.1	17.5	100.0	3.9	894490
Morelos	12.4	23.1	25.1	26.7	12.5	100.0	1.6	376640
Nayarit	16.8	19.6	23.1	27.2	12.9	100.0	0.9	222720
Nuevo León	9.3	24.2	25.2	28.6	12.5	100.0	4.0	924600
Oaxaca	15.5	17.7	22.0	27.4	17.3	100.0	3.3	762190
Puebla	11.6	18.8	24.9	27.6	16.8	100.0	4.9	1110250
Querétaro	12.7	19.6	22.3	29.0	16.1	100.0	1.3	310880
Quintana Roo	6.4	29.7	26.6	24.2	12.9	100.0	0.9	219930
San Luis Potosí	15.4	16.6	24.4	25.6	17.8	100.0	2.2	510200
Sinaloa	13.1	17.9	24.7	27.3	16.7	100.0	2.5	588800
Sonora	11.2	20.7	24.8	28.1	15.0	100.0	2.3	537280
Tabasco	12.2	15.8	23.5	29.7	18.5	100.0	1.8	426080
Tamaulipas	12.5	22.5	23.2	28.0	13.6	100.0	3.0	691590
Tlaxcala	8.4	16.3	25.5	31.0	18.5	100.0	0.9	204340
Veracruz	12.3	19.9	23.6	29.3	14.7	100.0	7.2	1648560
Yucatán	10.4	23.4	26.0	26.6	13.3	100.0	1.7	386460
Zacatecas	25.1	13.0	20.0	26.0	15.6	100.0	1.3	306410
Número de habitantes en la localidad								
Menos de 2.500	19.0	13.7	19.6	27.6	19.8	100.0	23.3	5295320
De 2.500 a menos de 15.000	14.4	16.7	23.0	28.4	17.3	100.0	13.1	2968680
De 15.000 a menos de 100.000	10.9	20.2	24.9	28.9	14.8	100.0	13.7	3118130
De 100.000 a menos de 500.000	8.9	24.2	25.8	28.4	12.5	100.0	22.2	5037030
500.000 o más	8.5	25.5	26.1	27.8	11.9	100.0	27.5	6236900
Todos los hogares	12.1	20.6	23.9	28.1	15.0	100.0	100.0	22656060

	Tasa de dependencia juvenil			
	No aplica	0	Más de 0 a menos de 1	1 a menos de 2
	% fil.	% fil.	% fil.	% fil.
Tipo etnolingüístico del hogar				
Jh y C hablantes monolingües	9.6	23.0	15.8	23.8
Jh y C hablantes bilingües declarados	9.4	15.1	12.2	23.2
Jh y C hablantes bilingües no decl.	8.9	18.7	15.8	24.7
Jh y C no hablantes declarados	9.4	15.6	12.2	29.4
Jh o C hablante monolingüe	15.8	20.5	12.6	19.5
Jh o C hablante bilingüe declarado	15.5	25.3	12.7	20.1
Jh o C hablante bilingüe no declarado	12.2	26.3	14.8	22.3
Jh o C no hablante declarado	14.1	27.7	13.2	24.6
Colat. o asc. hablante monolingüe	.	52.3	23.8	19.0
Colat. o asc. hablante bili. decl.	16.7	17.0	24.2	18.7
Colat. o asc. hablante bili. no decl.	6.3	20.3	28.1	26.7
Colat. o asc. no hablante declarado	0.7	51.4	6.6	21.0
Descend. hablante monolingüe	22.2	19.4	.	36.1
Descend. hablante bili. declarado	9.5	13.5	28.2	29.2
Descend. hablante bili. no declarado	5.9	16.7	21.8	27.3
Descend. no hablante declarado	10.5	13.1	21.2	21.6
Hogar indígena	11.7	21.3	14.3	22.8
Hogar no indígena	12.2	25.1	14.2	23.4
Lengua indígena hablada				
Chinanteco	10.4	19.0	12.8	22.9
Otomí	13.3	19.2	16.8	22.2
Mazahua	20.5	16.3	17.1	21.8
Zapoteco	11.7	27.6	15.5	19.5
Chatino	12.1	21.3	11.4	18.9
Mixteco	18.9	17.1	11.3	20.0
Amuzgo	10.1	14.7	17.6	22.6
Mazateco	10.9	20.6	9.7	24.1
Tlapaneco	9.2	19.7	12.4	20.3
Totonaco	9.3	22.2	14.9	23.2
Popoluca	12.7	19.6	8.4	26.1
Mixe	12.2	22.5	13.5	20.1
Zoque	8.4	27.1	6.9	25.3
Huasteco	9.3	19.9	18.3	18.4
Maya	10.0	28.2	16.2	22.2
Chol	5.4	15.4	14.5	24.9
Chontal	11.0	22.6	16.7	17.0
Tzeltal	7.0	15.3	13.2	21.4
Tzotzil	10.6	15.8	11.3	24.0
Tojolabal	0.0	10.7	18.3	33.4
Tarahumara	20.7	21.9	13.2	16.1
Mayo	16.3	27.5	15.7	26.3
Huichol	24.7	14.8	10.9	25.8
Náhuatl	10.5	20.6	14.5	23.7
Purépecha	12.6	20.7	12.4	22.4
Hogar indígena sin Hli	11.7	21.8	13.6	26.0
Otra lengua indígena	19.5	16.9	10.7	20.8
Lengua no especificada	9.5	20.9	16.2	26.9
Estado de residencia en 2000				
Agascalientes	10.6	22.0	14.6	21.7
Baja California	9.7	28.5	14.9	22.6
Baja California Sur	8.9	28.5	16.6	22.2
Campeche	10.2	24.9	14.9	23.2
Coahuila	10.2	24.7	15.4	24.3
Colima	13.3	25.5	14.3	24.3
Chiapas	10.1	20.5	11.6	24.8
Chihuahua	12.5	23.8	15.1	25.0
Distrito Federal	8.9	34.4	16.6	22.2
Durango	19.1	20.2	10.9	23.1
Guanajuato	17.0	19.7	13.5	21.9
Guerrero	17.5	20.0	11.7	22.7
Hidalgo	13.8	21.0	12.8	22.6
Jalisco	11.4	25.5	15.5	22.6
México	9.3	23.3	15.3	24.5
Michoacán	19.0	20.6	11.7	20.9
Morelos	12.4	26.9	13.9	24.0
Nayarit	16.8	22.5	14.2	24.5
Nuevo León	9.3	28.7	15.9	22.5
Oaxaca	15.5	21.9	11.6	22.7
Puebla	11.6	21.7	14.7	24.1
Querétaro	12.7	22.2	14.3	22.7
Quintana Roo	6.4	31.5	13.7	25.0
San Luis Potosí	15.4	23.0	11.7	23.0
Sinaloa	13.1	21.9	13.7	25.4
Sonora	11.2	26.2	13.8	23.9
Tabasco	12.2	21.8	12.7	24.2
Tamaulipas	12.5	26.8	13.7	23.4
Tlaxcala	8.4	20.6	15.4	24.8
Veracruz	12.3	25.1	13.6	23.9
Yucatán	10.4	28.9	14.6	23.0
Zacatecas	25.1	19.0	9.6	21.7
Número de habitantes en la localidad				
Menos de 2.500	19.0	19.4	9.7	20.7
De 2.500 a menos de 15.000	14.4	20.5	13.4	23.4
De 15.000 a menos de 100.000	10.9	23.0	14.8	25.7
De 100.000 a menos de 500.000	8.9	28.2	15.4	24.4
500.000 o más	8.5	29.0	17.0	23.6
Todos los hogares	12.1	24.6	14.2	23.4

(Continued)

	Tasa de dependencia juvenil			Total		
	2 a menos de 3	3 a menos de 5	5 o más	% fil.	% col.	Número de hogares
	% fil.	% fil.	% fil.			
Tipo etnolingüístico del hogar						
Jh y C hablantes monolingües	10.7	11.6	5.1	100.0	0.4	106470
Jh y C hablantes bilingües declarados	16.9	16.7	6.2	100.0	2.2	506000
Jh y C hablantes bilingües no decl.	14.4	13.2	4.0	100.0	1.2	273990
Jh y C no hablantes declarados	15.6	14.7	2.7	100.0	0.4	98770
Jh o C hablante monolingüe	13.3	12.5	5.5	100.0	1.2	278440
Jh o C hablante bilingüe declarado	12.7	10.8	2.6	100.0	1.8	408020
Jh o C hablante bilingüe no declarado	12.0	10.1	1.9	100.0	2.5	570180
Jh o C no hablante declarado	11.4	7.7	0.9	100.0	0.5	127880
Colat. o asc. hablante monolingüe	4.7	.	.	100.0	0.0	420
Colat. o asc. hablante bili. decl.	7.8	13.8	1.5	100.0	0.0	7290
Colat. o asc. hablante bili. no decl.	9.7	6.4	2.1	100.0	0.1	37520
Colat. o asc. no hablante declarado	6.4	12.3	1.2	100.0	0.0	3890
Descend. hablante monolingüe	22.2	.	.	100.0	0.0	360
Descend. hablante bili. declarado	5.8	9.5	3.9	100.0	0.0	8170
Descend. hablante bili. no declarado	12.2	13.2	2.4	100.0	0.5	124820
Descend. no hablante declarado	17.0	12.1	4.2	100.0	0.1	29820
Hogar indígena	13.5	12.3	3.6	100.0	11.3	2582040
Hogar no indígena	13.8	9.7	1.3	100.0	88.6	20074020
Lengua indígena hablada						
Chinanteco	14.4	17.0	3.3	100.0	0.1	35040
Otomí	12.2	13.2	2.8	100.0	0.6	153340
Mazahua	9.1	12.2	2.7	100.0	0.3	69580
Zapoteco	13.3	10.1	2.0	100.0	0.7	168960
Chatino	16.2	14.6	5.2	100.0	0.0	11450
Mixteco	13.0	14.9	4.5	100.0	0.6	142470
Amuzgo	14.5	16.8	3.4	100.0	0.0	15500
Mazateco	17.1	11.7	5.6	100.0	0.3	70850
Tlapaneco	15.1	17.7	5.2	100.0	0.1	31470
Totonaco	14.9	11.7	3.5	100.0	0.4	91220
Popoluca	16.5	12.3	4.0	100.0	0.0	13330
Mixe	17.5	10.1	3.7	100.0	0.1	39050
Zoque	11.8	11.8	8.3	100.0	0.0	17340
Huasteco	12.2	15.8	5.6	100.0	0.1	43480
Maya	11.7	8.7	2.6	100.0	1.4	334180
Chol	17.0	16.5	5.9	100.0	0.2	48070
Chontal	13.2	14.6	4.6	100.0	0.0	15460
Tzeltal	20.1	14.2	8.3	100.0	0.3	88890
Tzotzil	15.5	15.5	6.9	100.0	0.3	83720
Tojolabal	15.1	20.0	2.1	100.0	0.0	12090
Tarahumara	13.4	11.9	2.5	100.0	0.1	35950
Mayo	5.6	5.7	2.6	100.0	0.0	14520
Huichol	12.4	6.7	4.3	100.0	0.0	10340
Náhuatl	13.0	13.6	3.8	100.0	2.3	536700
Purépecha	14.5	12.3	4.7	100.0	0.2	52010
Hogar indígena sin Hli	13.5	10.9	2.0	100.0	1.1	260360
Otra lengua indígena	13.0	12.8	6.0	100.0	0.2	59450
Lengua no especificada	13.7	10.9	1.6	100.0	0.5	127220
Estado de residencia en 2000						
Agascalientes	15.4	13.0	2.4	100.0	0.9	206990
Baja California	13.1	9.8	1.1	100.0	2.7	614830
Baja California Sur	15.3	8.0	0.1	100.0	0.4	107780
Campeche	14.4	10.4	1.7	100.0	0.7	162950
Coahuila	14.0	10.4	0.7	100.0	2.4	558320
Colima	13.2	8.8	0.3	100.0	0.5	135580
Chiapas	16.7	12.8	3.2	100.0	3.6	833270
Chihuahua	14.3	8.3	0.7	100.0	3.3	766540
Distrito Federal	11.3	5.9	0.3	100.0	9.7	2203850
Durango	13.5	11.3	1.5	100.0	1.4	331600
Guanajuato	13.5	11.3	2.8	100.0	4.3	990440
Guerrero	13.6	11.2	2.9	100.0	2.9	678770
Hidalgo	15.3	11.9	2.3	100.0	2.2	506220
Jalisco	12.9	10.4	1.4	100.0	6.4	1456670
México	15.7	10.4	1.1	100.0	13.1	2980830
Michoacán	13.0	11.8	2.6	100.0	3.9	894490
Morelos	12.6	8.4	1.5	100.0	1.6	376640
Nayarit	12.0	8.6	1.0	100.0	0.9	222720
Nuevo León	14.1	8.8	0.3	100.0	4.0	924600
Oaxaca	14.1	11.1	2.7	100.0	3.3	762190
Puebla	13.8	11.4	2.4	100.0	4.9	1110250
Querétaro	13.1	11.8	2.7	100.0	1.3	310880
Quintana Roo	13.4	8.6	1.1	100.0	0.9	219930
San Luis Potosí	12.1	11.7	2.7	100.0	2.2	510200
Sinaloa	13.6	11.0	1.0	100.0	2.5	588800
Sonora	13.3	10.3	0.9	100.0	2.3	537280
Tabasco	14.6	11.9	2.2	100.0	1.8	426080
Tamaulipas	13.6	8.9	0.8	100.0	3.0	691590
Tlaxcala	15.9	13.2	1.3	100.0	0.9	204340
Veracruz	13.4	9.6	1.7	100.0	7.2	1648560
Yucatán	12.1	8.8	1.8	100.0	1.7	386460
Zacatecas	12.6	9.7	1.9	100.0	1.3	306410
Número de habitantes en la localidad						
Menos de 2.500	13.9	13.1	3.8	100.0	23.3	5295320
De 2.500 a menos de 15.000	14.3	11.6	2.0	100.0	13.1	2968680
De 15.000 a menos de 100.000	13.9	10.2	1.1	100.0	13.7	3118130
De 100.000 a menos de 500.000	13.9	8.4	0.5	100.0	22.2	5037030
500.000 o más	13.1	7.9	0.5	100.0	27.5	6236900
Todos los hogares	13.7	10.0	1.5	100.0	100.0	22656060

	Hacinamiento			
	Desconocido	0 a menos de 0.5	0.5 a menos de 1	1 a menos de 1.33
	% fil.	% fil.	% fil.	% fil.
Tipo etnolingüístico del hogar				
Jh y C hablantes monolingües	0.5	0.2	3.5	10.7
Jh y C hablantes bilingües declarados	0.7	0.4	4.8	12.7
Jh y C hablantes bilingües no decl.	1.1	0.7	6.4	15.1
Jh y C no hablantes declarados	0.6	1.0	12.4	23.1
Jh o C hablante monolingüe	1.4	1.0	6.5	13.7
Jh o C hablante bilingüe declarado	0.8	2.9	13.5	18.4
Jh o C hablante bilingüe no declarado	0.6	5.3	17.6	21.2
Jh o C no hablante declarado	0.7	8.4	20.3	25.2
Colat. o asc. hablante monolingüe	.	.	14.2	.
Colat. o asc. hablante bili. decl.	0.1	.	10.1	10.4
Colat. o asc. hablante bili. no decl.	0.0	0.4	13.2	22.7
Colat. o asc. no hablante declarado	.	2.5	36.5	24.1
Descend. hablante monolingüe	.	.	.	19.4
Descend. hablante bili. declarado	.	.	10.0	14.3
Descend. hablante bili. no declarado	1.3	1.8	17.4	24.8
Descend. no hablante declarado	1.8	0.9	13.3	18.3
Hogar indígena	0.8	2.5	11.3	17.6
Hogar no indígena	0.6	7.3	24.2	23.9
Lengua indígena hablada				
Chinanteco	0.4	1.0	7.9	15.5
Otomí	0.5	2.5	13.7	18.4
Mazahua	1.3	1.0	12.1	19.2
Zapoteco	0.5	3.5	14.0	19.7
Chatino	0.6	0.9	5.1	10.6
Mixteco	0.6	1.4	8.8	14.4
Amuzgo	2.0	1.2	3.0	12.1
Mazateco	0.5	0.9	5.7	16.0
Tlapaneco	1.4	1.1	5.5	12.5
Totonaco	0.5	1.4	8.9	15.3
Popoluca	2.1	0.0	5.7	18.9
Mixe	0.9	1.2	9.1	18.1
Zoque	1.4	1.0	5.7	15.2
Huasteco	1.1	1.8	9.1	15.8
Maya	0.6	3.3	12.0	17.6
Chol	1.6	0.1	3.9	9.8
Chontal	1.0	0.7	5.6	17.2
Tzeltal	2.0	0.8	5.0	10.9
Tzotzil	0.9	0.9	4.5	12.2
Tojolabal	1.0	.	4.5	8.1
Tarahumara	2.0	2.2	14.2	20.5
Mayo	1.0	0.5	12.4	24.1
Huichol	.	0.7	7.3	21.8
Náhuatl	0.8	1.7	10.0	17.2
Purépecha	1.8	3.5	11.1	18.4
Hogar indígena sin Hli	0.8	4.7	16.8	23.6
Otra lengua indígena	0.6	3.4	9.5	14.1
Lengua no especificada	0.8	6.3	24.2	23.6
Estado de residencia en 2000				
Aguascalientes	1.1	8.9	24.7	25.4
Baja California	1.1	9.0	27.3	25.9
Baja California Sur	0.6	7.1	20.3	27.6
Campeche	1.0	4.4	15.5	21.4
Coahuila	0.4	9.4	28.0	26.5
Colima	0.3	5.0	23.5	24.6
Chiapas	1.2	2.5	10.7	16.6
Chihuahua	0.7	9.5	28.4	25.9
Distrito Federal	0.4	11.6	32.0	23.5
Durango	0.3	9.2	23.6	25.3
Guanajuato	1.2	4.6	19.1	22.9
Guerrero	0.8	2.9	11.4	17.1
Hidalgo	0.4	4.8	20.0	23.3
Jalisco	0.5	8.1	25.9	25.3
México	0.6	5.4	23.5	24.0
Michoacán	0.7	5.3	19.9	22.2
Morelos	0.6	7.4	22.3	23.1
Nayarit	0.5	7.0	22.4	27.2
Nuevo León	0.7	9.0	30.1	26.5
Oaxaca	0.5	3.4	13.7	19.4
Puebla	0.5	5.1	18.8	20.0
Querétaro	1.4	5.9	21.6	23.3
Quintana Roo	0.5	4.8	15.9	21.3
San Luis Potosí	1.3	6.9	23.8	23.3
Sinaloa	0.5	7.0	21.2	25.9
Sonora	0.5	7.9	27.5	26.0
Tabasco	0.6	3.4	17.3	23.9
Tamaulipas	0.9	7.6	24.5	24.3
Tlaxcala	0.6	4.2	18.1	21.1
Veracruz	0.5	5.5	20.1	21.9
Yucatán	0.3	7.4	19.6	20.6
Zacatecas	0.5	8.1	22.6	24.8
Número de habitantes en la localidad				
Menos de 2.500	0.8	3.5	12.9	18.5
De 2.500 a menos de 15.000	0.7	4.8	17.7	21.8
De 15.000 a menos de 100.000	0.5	6.3	21.9	24.1
De 100.000 a menos de 500.000	0.5	8.3	27.7	25.8
500.000 o más	0.7	9.3	29.9	25.3
Todos los hogares	0.6	6.7	22.7	23.2

(Continued)

	Hacinamiento			Total		
	1.33 a menos de 2	2 a menos de 3.5	3.5 o más	% fil.	% col.	Número de hogares
	% fil.	% fil.	% fil.			
Tipo etnolingüístico del hogar						
Jh y C hablantes monolingües	13.3	38.7	32.6	100.0	0.4	106470
Jh y C hablantes bilingües declarados	18.7	38.3	24.0	100.0	2.2	506000
Jh y C hablantes bilingües no decl.	18.5	36.6	21.2	100.0	1.2	273990
Jh y C no hablantes declarados	22.3	28.0	12.1	100.0	0.4	98770
Jh o C hablante monolingüe	13.4	37.7	26.0	100.0	1.2	278440
Jh o C hablante bilingüe declarado	17.9	31.3	14.9	100.0	1.8	408020
Jh o C hablante bilingüe no declarado	19.0	25.0	11.0	100.0	2.5	570180
Jh o C no hablante declarado	15.8	21.0	8.2	100.0	0.5	127880
Colat. o asc. hablante monolingüe	35.7	14.2	35.7	100.0	0.0	420
Colat. o asc. hablante bili. decl.	20.4	49.2	9.6	100.0	0.0	7290
Colat. o asc. hablante bili. no decl.	25.7	26.4	11.1	100.0	0.1	37520
Colat. o asc. no hablante declarado	23.3	9.2	4.1	100.0	0.0	3890
Descend. hablante monolingüe	36.1	22.2	22.2	100.0	0.0	360
Descend. hablante bili. declarado	21.7	40.1	13.7	100.0	0.0	8170
Descend. hablante bili. no declarado	22.1	24.0	8.1	100.0	0.5	124820
Descend. no hablante declarado	21.2	30.8	13.3	100.0	0.1	29820
Hogar indígena	18.1	31.8	17.5	100.0	11.3	2582040
Hogar no indígena	18.2	18.6	6.8	100.0	88.6	20074020
Lengua indígena hablada						
Chinanteco	19.8	39.3	15.6	100.0	0.1	35040
Otomí	23.0	29.3	12.3	100.0	0.6	153340
Mazahua	24.3	30.1	11.7	100.0	0.3	69580
Zapoteco	18.8	29.8	13.5	100.0	0.7	168960
Chatino	11.6	38.6	32.2	100.0	0.0	11450
Mixteco	17.5	34.4	22.6	100.0	0.6	142470
Amuzgo	22.2	30.7	28.4	100.0	0.0	15500
Mazateco	13.2	33.5	30.0	100.0	0.3	70850
Tlapaneco	12.6	40.3	26.2	100.0	0.1	31470
Totonaco	17.5	34.5	21.5	100.0	0.4	91220
Popoluca	17.5	29.7	25.8	100.0	0.0	13330
Mixe	19.0	36.1	15.4	100.0	0.1	39050
Zoque	21.2	32.0	23.2	100.0	0.0	17340
Huasteco	16.9	36.2	18.8	100.0	0.1	43480
Maya	16.7	31.1	18.5	100.0	1.4	334180
Chol	17.2	43.4	23.7	100.0	0.2	48070
Chontal	28.7	31.1	15.2	100.0	0.0	15460
Tzeltal	13.6	41.3	26.2	100.0	0.3	88890
Tzotzil	15.7	39.4	26.1	100.0	0.3	83720
Tojolabal	17.4	44.7	23.9	100.0	0.0	12090
Tarahumara	11.7	33.8	15.2	100.0	0.1	35950
Mayo	19.5	30.7	11.5	100.0	0.0	14520
Huichol	14.2	39.4	16.3	100.0	0.0	10340
Náhuatl	17.8	33.5	18.6	100.0	2.3	536700
Purépecha	22.2	29.0	13.6	100.0	0.2	52010
Hogar indígena sin Hli	19.0	24.6	10.2	100.0	1.1	260360
Otra lengua indígena	15.0	34.4	22.7	100.0	0.2	59450
Lengua no especificada	22.1	16.7	5.9	100.0	0.5	127220
Estado de residencia en 2000						
Aguascalientes	19.2	15.5	4.8	100.0	0.9	206990
Baja California	17.4	14.6	4.3	100.0	2.7	614830
Baja California Sur	19.5	18.9	5.7	100.0	0.4	107780
Campeche	19.8	23.9	13.5	100.0	0.7	162950
Coahuila	18.2	13.4	3.7	100.0	2.4	558320
Colima	21.2	18.7	6.4	100.0	0.5	135580
Chiapas	18.0	31.9	18.8	100.0	3.6	833270
Chihuahua	15.8	14.1	5.2	100.0	3.3	766540
Distrito Federal	15.3	12.4	4.3	100.0	9.7	2203850
Durango	20.7	16.1	4.4	100.0	1.4	331600
Guanajuato	21.9	22.5	7.5	100.0	4.3	990440
Guerrero	17.3	30.9	19.3	100.0	2.9	678770
Hidalgo	20.1	22.9	8.1	100.0	2.2	506220
Jalisco	20.1	15.8	4.0	100.0	6.4	1456670
México	18.8	20.2	7.1	100.0	13.1	2980830
Michoacán	21.1	23.2	7.3	100.0	3.9	894490
Morelos	17.6	19.7	9.1	100.0	1.6	376640
Nayarit	16.8	20.8	5.1	100.0	0.9	222720
Nuevo León	16.3	13.7	3.4	100.0	4.0	924600
Oaxaca	18.2	29.8	14.6	100.0	3.3	762190
Puebla	18.4	25.4	11.5	100.0	4.9	1110250
Querétaro	19.4	20.6	7.4	100.0	1.3	310880
Quintana Roo	15.5	26.9	14.8	100.0	0.9	219930
San Luis Potosí	19.4	18.6	6.4	100.0	2.2	510200
Sinaloa	19.3	19.3	6.5	100.0	2.5	588800
Sonora	17.6	16.0	4.2	100.0	2.3	537280
Tabasco	20.4	23.1	10.9	100.0	1.8	426080
Tamaulipas	17.0	18.1	7.3	100.0	3.0	691590
Tlaxcala	22.8	23.4	9.5	100.0	0.9	204340
Veracruz	16.7	23.6	11.4	100.0	7.2	1648560
Yucatán	13.9	24.0	13.9	100.0	1.7	386460
Zacatecas	20.2	18.3	5.1	100.0	1.3	306410
Número de habitantes en la localidad						
Menos de 2.500	20.0	30.3	13.6	100.0	23.3	5295320
De 2.500 a menos de 15.000	20.3	24.5	9.8	100.0	13.1	2968680
De 15.000 a menos de 100.000	19.1	20.1	7.7	100.0	13.7	3118130
De 100.000 a menos de 500.000	16.3	15.2	5.9	100.0	22.2	5037030
500.000 o más	16.8	13.3	4.3	100.0	27.5	6236900
Todos los hogares	18.2	20.1	8.0	100.0	100.0	22650600

	Índice de condición social				
	Desconocido	0	Más de 0 a menos de 1.5	1.5 a menos de 3.4	3.4 a menos de 6
	% fil.	% fil.	% fil.	% fil.	% fil.
Tipo etnolingüístico del hogar					
Jh y C hablantes monolingües	6.8	33.6	42.9	12.6	2.9
Jh y C hablantes bilingües declarados	1.9	6.9	33.9	33.8	14.1
Jh y C hablantes bilingües no decl.	2.3	6.3	29.7	34.4	15.2
Jh y C no hablantes declarados	1.2	1.4	16.3	26.2	21.3
Jh o C hablante monolingüe	6.8	20.7	42.5	22.9	4.6
Jh o C hablante bilingüe declarado	2.9	10.0	21.1	29.4	15.7
Jh o C hablante bilingüe no declarado	2.6	5.7	14.6	24.4	18.2
Jh o C no hablante declarado	1.9	3.4	9.2	18.8	19.8
Colat. o asc. hablante monolingüe	.	.	47.6	16.6	35.7
Colat. o asc. hablante bili. decl.	0.1	2.7	21.1	50.7	6.1
Colat. o asc. hablante bili. no decl.	0.5	1.6	16.1	28.6	22.6
Colat. o asc. no hablante declarado	.	.	1.7	13.1	17.9
Descend. hablante monolingüe	58.3	.	.	22.2	.
Descend. hablante bili. declarado	0.1	4.0	25.5	23.8	24.9
Descend. hablante bili. no declarado	1.5	0.9	9.8	21.8	23.0
Descend. no hablante declarado	1.8	0.9	16.7	25.7	20.1
Hogar indígena	2.9	8.8	24.8	27.2	15.1
Hogar no indígena	1.6	2.8	8.4	18.3	18.0
Lengua indígena hablada					
Chinanteco	2.7	4.5	26.7	35.1	18.1
Otomí	1.4	8.3	20.8	29.1	19.4
Mazahua	4.5	6.9	20.9	33.7	17.7
Zapoteco	1.9	6.4	20.2	28.9	15.8
Chatino	6.7	10.5	42.7	25.8	9.4
Mixteco	3.5	13.6	29.1	28.4	13.0
Amuzgo	5.1	24.2	31.8	22.0	9.2
Mazateco	2.3	18.2	35.5	23.9	7.9
Tlapaneco	5.1	10.0	26.0	32.8	13.8
Totonaco	2.9	7.9	32.9	28.9	12.2
Popoluca	5.6	16.0	31.6	22.5	14.4
Mixe	2.9	13.5	23.6	32.9	14.0
Zoque	4.2	12.3	34.7	32.8	11.6
Huasteco	3.1	3.4	28.2	35.4	12.9
Maya	1.8	5.7	23.9	29.2	17.4
Chol	2.5	9.6	40.1	29.0	11.5
Chontal	2.9	4.5	12.7	25.9	28.7
Tzeltal	5.4	11.8	39.8	24.0	10.3
Tzotzil	5.9	17.1	37.0	24.3	7.6
Tojolabal	2.3	14.3	47.0	22.7	9.6
Tarahumara	5.7	18.8	23.1	19.7	10.2
Mayo	2.6	6.8	16.5	25.2	27.1
Huichol	1.3	13.6	27.1	32.7	12.9
Náhuatl	3.5	10.6	27.3	28.7	13.0
Purépecha	4.8	7.4	19.5	30.2	16.9
Hogar indígena sin Hli	1.6	2.3	12.6	22.3	20.4
Otra lengua indígena	3.0	17.5	32.8	24.8	8.4
Lengua no especificada	1.6	1.7	7.0	16.1	21.2
Estado de residencia en 2000					
Agascalientes	1.7	1.9	7.2	16.8	17.4
Baja California	2.0	2.4	4.7	14.3	18.4
Baja California Sur	1.8	1.6	5.0	14.3	21.2
Campeche	1.4	4.3	14.9	23.4	16.4
Coahuila	1.4	1.6	4.1	13.7	17.6
Colima	1.2	3.2	9.2	17.0	19.6
Chiapas	3.4	7.7	27.2	24.9	13.6
Chihuahua	1.9	2.0	6.0	15.0	17.2
Distrito Federal	0.9	0.9	3.1	9.6	15.1
Durango	0.9	2.1	6.0	20.2	21.4
Guanajuato	2.1	4.7	12.9	23.9	20.1
Guerrero	3.3	8.8	21.7	25.3	14.7
Hidalgo	1.4	5.5	12.4	23.5	19.4
Jalisco	1.6	2.8	6.2	17.8	20.1
México	1.3	2.0	6.9	18.5	19.6
Michoacán	2.3	6.0	13.6	25.7	17.1
Morelos	1.9	3.7	9.6	17.7	18.5
Nayarit	1.1	5.0	8.2	20.3	20.3
Nuevo León	1.5	0.9	3.4	12.5	17.1
Oaxaca	2.6	8.2	20.5	28.2	14.8
Puebla	2.0	4.6	16.5	24.0	16.0
Querétaro	3.0	4.3	9.6	19.6	17.4
Quintana Roo	1.8	3.0	12.5	24.3	17.3
San Luis Potosí	2.5	4.6	10.9	21.4	17.4
Sinaloa	0.8	3.7	7.5	19.4	19.3
Sonora	1.7	1.8	4.5	14.8	19.7
Tabasco	1.1	2.5	13.2	24.1	19.9
Tamaulipas	2.2	2.0	6.6	18.7	18.1
Tlaxcala	0.8	1.7	8.9	23.1	22.2
Veracruz	1.6	5.3	17.2	22.6	15.5
Yucatán	1.2	3.6	17.9	22.1	15.0
Zacatecas	1.7	3.8	8.8	24.8	21.0
Número de habitantes en la localidad					
Menos de 2.500	2.6	8.2	22.5	31.4	17.5
De 2.500 a menos de 15.000	2.1	4.8	13.3	24.2	20.2
De 15.000 a menos de 100.000	1.4	2.8	8.6	18.5	19.6
De 100.000 a menos de 500.000	1.1	1.3	4.9	13.5	16.2
500.000 o más	1.4	1.1	3.6	11.9	16.6
Todos los hogares	1.7	3.5	10.3	19.3	17.6

(Continued)

	Índice de condición social			Total		
	6 a menos de 10	10 a menos de 21	21 o más	% fil.	% col.	Número de hogares
	% fil.	% fil.	% fil.			
Tipo etnolingüístico del hogar						
Jh y C hablantes monolingües	0.7	0.1	0.0	100.0	0.4	106470
Jh y C hablantes bilingües declarados	6.5	2.1	0.3	100.0	2.2	506000
Jh y C hablantes bilingües no decl.	7.2	3.9	0.6	100.0	1.2	273990
Jh y C no hablantes declarados	18.3	12.3	2.5	100.0	0.4	98770
Jh o C hablante monolingüe	1.6	0.5	0.0	100.0	1.2	278440
Jh o C hablante bilingüe declarado	12.1	6.8	1.6	100.0	1.8	408020
Jh o C hablante bilingüe no declarado	15.4	13.4	5.4	100.0	2.5	570180
Jh o C no hablante declarado	18.2	20.0	8.2	100.0	0.5	127880
Colat. o asc. hablante monolingüe	.	.	.	100.0	0.0	420
Colat. o asc. hablante bili. decl.	16.1	2.8	.	100.0	0.0	7290
Colat. o asc. hablante bili. no decl.	15.8	14.0	0.5	100.0	0.1	37520
Colat. o asc. no hablante declarado	14.6	44.2	8.2	100.0	0.0	3890
Descend. hablante monolingüe	19.4	.	.	100.0	0.0	360
Descend. hablante bili. declarado	7.3	13.2	0.8	100.0	0.0	8170
Descend. hablante bili. no declarado	18.9	19.0	4.7	100.0	0.5	124820
Descend. no hablante declarado	15.0	16.2	3.1	100.0	0.1	29820
Hogar indígena	10.6	7.8	2.3	100.0	11.3	2582040
Hogar no indígena	20.1	21.4	9.0	100.0	88.6	20074020
Lengua indígena hablada						
Chinanteco	8.0	3.0	1.4	100.0	0.1	35040
Otomí	12.8	6.5	1.3	100.0	0.6	153340
Mazahua	10.1	5.4	0.4	100.0	0.3	69580
Zapoteco	13.4	9.5	3.4	100.0	0.7	168960
Chatino	4.0	0.6	.	100.0	0.0	11450
Mixteco	8.1	2.7	1.2	100.0	0.6	142470
Amuzgo	4.8	2.5	.	100.0	0.0	15500
Mazateco	8.2	2.5	1.1	100.0	0.3	70850
Tlapaneco	6.0	5.7	0.2	100.0	0.1	31470
Totonaco	8.3	5.0	1.4	100.0	0.4	91220
Popoluca	5.5	2.4	1.6	100.0	0.0	13330
Mixe	7.5	4.1	1.2	100.0	0.1	39050
Zoque	2.1	0.2	1.6	100.0	0.0	17340
Huasteco	8.9	5.2	2.5	100.0	0.1	43480
Maya	10.9	8.0	2.6	100.0	1.4	334180
Chol	4.9	2.0	0.1	100.0	0.2	48070
Chontal	15.5	9.4	.	100.0	0.0	15460
Tzeltal	4.3	3.4	0.6	100.0	0.3	88890
Tzotzil	4.9	2.5	0.3	100.0	0.3	83720
Tojolabal	3.8	.	.	100.0	0.0	12090
Tarahumara	12.0	8.3	1.8	100.0	0.1	35950
Mayo	14.1	7.3	.	100.0	0.0	14520
Huichol	2.5	8.6	0.9	100.0	0.0	10340
Náhuatl	9.1	6.0	1.4	100.0	2.3	536700
Purépecha	10.5	7.2	3.0	100.0	0.2	52010
Hogar indígena sin Hli	17.9	17.0	5.5	100.0	1.1	260360
Otra lengua indígena	6.0	5.7	1.5	100.0	0.2	59450
Lengua no especificada	18.9	23.9	9.2	100.0	0.5	127220
Estado de residencia en 2000						
Agascalientes	21.1	22.9	10.7	100.0	0.9	206990
Baja California	22.6	24.9	10.3	100.0	2.7	614830
Baja California Sur	24.9	22.3	8.4	100.0	0.4	107780
Campeche	19.1	14.1	6.0	100.0	0.7	162950
Coahuila	24.1	26.3	10.9	100.0	2.4	558320
Colima	21.3	21.5	6.8	100.0	0.5	135580
Chiapas	10.7	9.4	2.7	100.0	3.6	833270
Chihuahua	22.6	24.7	10.3	100.0	3.3	766540
Distrito Federal	21.6	30.0	18.3	100.0	9.7	2203850
Durango	21.0	20.1	7.9	100.0	1.4	331600
Guanajuato	17.0	14.1	4.9	100.0	4.3	990440
Guerrero	12.5	10.1	3.2	100.0	2.9	678770
Hidalgo	17.4	15.1	4.9	100.0	2.2	506220
Jalisco	21.2	21.1	8.7	100.0	6.4	1456670
México	22.3	21.9	7.1	100.0	13.1	2980830
Michoacán	16.1	13.8	5.1	100.0	3.9	894490
Morelos	19.4	20.5	8.3	100.0	1.6	376640
Nayarit	18.0	20.3	6.4	100.0	0.9	222720
Nuevo León	23.1	28.7	12.4	100.0	4.0	924600
Oaxaca	12.4	9.5	3.4	100.0	3.3	762190
Puebla	14.4	15.2	6.9	100.0	4.9	1110250
Querétaro	17.5	19.8	8.5	100.0	1.3	310880
Quintana Roo	15.0	17.9	7.7	100.0	0.9	219930
San Luis Potosí	17.0	17.9	7.9	100.0	2.2	510200
Sinaloa	21.0	21.3	6.6	100.0	2.5	588800
Sonora	23.0	25.6	8.6	100.0	2.3	537280
Tabasco	18.8	15.3	4.8	100.0	1.8	426080
Tamaulipas	20.7	22.5	8.9	100.0	3.0	691590
Tlaxcala	20.4	17.2	5.3	100.0	0.9	204340
Veracruz	15.5	15.9	5.9	100.0	7.2	1648560
Yucatán	13.6	17.9	8.3	100.0	1.7	386460
Zacatecas	18.4	14.7	6.5	100.0	1.3	306410
Número de habitantes en la localidad						
Menos de 2.500	10.9	5.2	1.2	100.0	23.3	5295320
De 2.500 a menos de 15.000	18.4	13.1	3.4	100.0	13.1	2968680
De 15.000 a menos de 100.000	21.6	20.6	6.4	100.0	13.7	3118130
De 100.000 a menos de 500.000	22.0	27.9	12.6	100.0	22.2	5037030
500.000 o más	22.4	28.8	13.8	100.0	27.5	6236900
Todos los hogares	19.0	19.9	8.2	100.0	100.0	22656060

	Tipo de servicio de salud usado por el jefe de hogar			
	Imss	Issste	Privado, Pemex, Defensa, Marina	Centro de salud
	% fil.	% fil.	% fil.	% fil.
Tipo etnolingüístico del hogar				
Jh y C hablantes monolingües	9.6	0.2	11.7	39.6
Jh y C hablantes bilingües declarados	12.2	3.1	19.6	37.2
Jh y C hablantes bilingües no decl.	18.5	3.8	29.5	30.8
Jh y C no hablantes declarados	25.9	6.1	32.3	24.0
Jh o C hablante monolingüe	8.6	0.3	13.7	37.5
Jh o C hablante bilingüe declarado	17.1	5.6	24.9	33.3
Jh o C hablante bilingüe no declarado	25.3	5.4	33.8	23.7
Jh o C no hablante declarado	32.4	9.1	27.8	22.1
Colat. o asc. hablante monolingüe	21.4	.	57.1	19.0
Colat. o asc. hablante bili. decl.	17.8	1.5	38.6	29.6
Colat. o asc. hablante bili. no decl.	24.4	4.7	38.3	20.5
Colat. o asc. no hablante declarado	33.4	8.7	40.1	12.3
Descend. hablante monolingüe	13.8	.	86.1	.
Descend. hablante bili. declarado	22.7	3.7	40.6	24.7
Descend. hablante bili. no declarado	32.5	6.5	34.2	17.9
Descend. no hablante declarado	30.9	7.6	35.0	18.9
Hogar indígena	19.0	4.3	25.9	30.3
Hogar no indígena	34.1	5.9	35.3	17.5
Lengua indígena hablada				
Chinanteco	11.9	3.4	29.1	35.5
Otomí	13.1	2.1	30.9	39.3
Mazahua	12.4	2.2	37.3	37.9
Zapoteco	14.3	7.2	30.7	30.9
Chatino	17.2	.	16.9	37.1
Mixteco	15.8	4.1	19.3	39.3
Amuzgo	7.4	5.0	13.6	58.5
Mazateco	18.6	3.2	18.9	32.0
Tlapaneco	8.3	4.9	16.6	62.8
Totonaco	11.6	1.5	34.7	24.0
Popoluca	10.5	0.0	25.3	30.6
Mixe	9.2	4.4	20.1	20.0
Zoque	13.2	0.5	16.5	30.5
Huasteco	15.4	2.6	26.5	36.2
Maya	32.7	5.6	23.1	24.9
Chol	12.7	1.9	17.4	37.7
Chontal	4.4	8.0	23.0	57.4
Tzeltal	10.7	4.2	13.1	30.9
Tzotzil	8.4	2.3	10.0	31.3
Tojolabal	10.5	.	31.1	9.8
Tarahumara	28.9	2.1	23.4	23.0
Mayo	27.2	8.1	6.6	47.2
Huichol	5.0	2.9	23.6	34.9
Náhuatl	14.4	3.4	26.9	32.8
Purépecha	15.6	5.5	43.3	14.2
Hogar indígena sin Hli	29.8	7.8	30.5	22.3
Otra lengua indígena	16.1	2.4	18.4	31.8
Lengua no especificada	36.6	5.6	33.9	15.8
Estado de residencia en 2000				
Agascalientes	45.5	6.2	25.9	19.0
Baja California	41.6	5.1	37.5	7.6
Baja California Sur	39.8	14.3	24.1	16.8
Campeche	33.3	7.3	25.8	24.2
Coahuila	60.0	5.6	17.6	8.8
Colima	37.4	7.0	27.8	22.1
Chiapas	14.7	5.5	26.8	26.6
Chihuahua	47.5	4.4	30.2	7.5
Distrito Federal	33.7	11.7	37.0	14.5
Durango	39.3	9.7	23.8	14.1
Guanajuato	27.7	3.7	43.6	19.2
Guerrero	14.5	7.8	31.0	40.3
Hidalgo	23.3	5.4	28.5	30.8
Jalisco	38.7	2.7	39.3	14.9
México	32.0	4.5	35.4	20.4
Michoacán	22.2	5.9	45.5	17.2
Morelos	29.0	6.1	35.6	25.4
Nayarit	28.5	8.0	27.9	26.6
Nuevo León	55.3	3.3	25.8	10.7
Oaxaca	17.2	5.9	27.7	30.5
Puebla	21.8	3.1	43.9	19.6
Querétaro	38.5	3.4	29.6	23.3
Quintana Roo	35.5	6.8	33.4	20.6
San Luis Potosí	31.6	5.1	33.3	19.0
Sinaloa	43.8	7.5	29.9	11.0
Sonora	44.2	6.0	24.7	16.8
Tabasco	13.4	4.9	29.6	41.6
Tamaulipas	38.4	7.6	34.4	12.4
Tlaxcala	22.4	6.1	33.5	34.2
Veracruz	25.5	3.5	41.3	17.3
Yucatán	41.3	5.1	25.5	16.0
Zacatecas	25.8	6.3	35.7	23.2
Número de habitantes en la localidad				
Menos de 2.500	15.8	1.9	29.8	35.4
De 2.500 a menos de 15.000	23.3	5.8	36.2	25.0
De 15.000 a menos de 100.000	34.0	6.5	37.7	16.0
De 100.000 a menos de 500.000	40.8	7.6	35.0	10.8
500.000 o más	43.1	6.8	34.8	10.1
Todos los hogares	32.4	5.7	34.3	18.9

(Continued)

	Tipo de servicio de salud usado por el jefe de hogar		Total		
	Solidaridad	Otro tipo	% fil.	% col.	Número de hogares
	% fil.	% fil.			
Tipo etnolingüístico del hogar					
Jh y C hablantes monolingües	25.5	13.1	100.0	0.4	106470
Jh y C hablantes bilingües declarados	19.2	8.4	100.0	2.2	506000
Jh y C hablantes bilingües no decl.	9.3	7.8	100.0	1.2	273990
Jh y C no hablantes declarados	8.0	3.5	100.0	0.4	98770
Jh o C hablante monolingüe	25.9	13.7	100.0	1.2	278440
Jh o C hablante bilingüe declarado	11.9	6.8	100.0	1.8	408020
Jh o C hablante bilingüe no declarado	4.5	7.2	100.0	2.5	570180
Jh o C no hablante declarado	2.6	5.6	100.0	0.5	127880
Colat. o asc. hablante monolingüe	2.3	.	100.0	0.0	420
Colat. o asc. hablante bili. decl.	6.4	5.8	100.0	0.0	7290
Colat. o asc. hablante bili. no decl.	6.0	5.8	100.0	0.1	37520
Colat. o asc. no hablante declarado	4.6	0.7	100.0	0.0	3890
Descend. hablante monolingüe	.	.	100.0	0.0	360
Descend. hablante bili. declarado	2.9	5.1	100.0	0.0	8170
Descend. hablante bili. no declarado	2.1	6.6	100.0	0.5	124820
Descend. no hablante declarado	3.2	4.1	100.0	0.1	29820
Hogar indígena	12.2	8.0	100.0	11.3	2582040
Hogar no indígena	1.8	5.2	100.0	88.6	20074020
Lengua indígena hablada					
Chinanteco	15.6	4.2	100.0	0.1	35040
Otomí	6.6	7.6	100.0	0.6	153340
Mazahua	1.4	8.4	100.0	0.3	69580
Zapoteco	9.0	7.6	100.0	0.7	168960
Chatino	23.8	4.8	100.0	0.0	11450
Mixteco	13.1	8.1	100.0	0.6	142470
Amuzgo	0.3	15.0	100.0	0.0	15500
Mazateco	17.6	9.5	100.0	0.3	70850
Tlapaneco	.	7.1	100.0	0.1	31470
Totonaco	17.5	10.5	100.0	0.4	91220
Popoluca	33.0	0.3	100.0	0.0	13330
Mixe	36.2	9.8	100.0	0.1	39050
Zoque	20.7	18.3	100.0	0.0	17340
Huasteco	10.5	8.6	100.0	0.1	43480
Maya	9.4	4.0	100.0	1.4	334180
Chol	22.1	7.8	100.0	0.2	48070
Chontal	.	6.9	100.0	0.0	15460
Tzeltal	24.1	16.8	100.0	0.3	88890
Tzotzil	27.0	20.6	100.0	0.3	83720
Tojolabal	46.2	2.1	100.0	0.0	12090
Tarahumara	12.8	9.4	100.0	0.1	35950
Mayo	4.8	5.8	100.0	0.0	14520
Huichol	17.7	15.5	100.0	0.0	10340
Náhuatl	14.5	7.7	100.0	2.3	536700
Purépecha	8.3	12.8	100.0	0.2	52010
Hogar indígena sin Hli	4.7	4.6	100.0	1.1	260360
Otra lengua indígena	17.7	13.3	100.0	0.2	59450
Lengua no especificada	1.6	6.0	100.0	0.5	127220
Estado de residencia en 2000					
Agascalientes	0.0	3.1	100.0	0.9	206990
Baja California	0.4	7.5	100.0	2.7	614830
Baja California Sur	0.1	4.6	100.0	0.4	107780
Campeche	5.0	4.1	100.0	0.7	162950
Coahuila	2.5	5.2	100.0	2.4	558320
Colima	0.0	5.4	100.0	0.5	135580
Chiapas	15.9	10.2	100.0	3.6	833270
Chihuahua	2.6	7.6	100.0	3.3	766540
Distrito Federal	0.1	2.7	100.0	9.7	2203850
Durango	5.8	7.0	100.0	1.4	331600
Guanajuato	0.1	5.4	100.0	4.3	990440
Guerrero	0.2	5.9	100.0	2.9	678770
Hidalgo	8.4	3.3	100.0	2.2	506220
Jalisco	0.1	4.0	100.0	6.4	1456670
México	0.2	7.2	100.0	13.1	2980830
Michoacán	4.0	4.9	100.0	3.9	894490
Morelos	0.1	3.6	100.0	1.6	376640
Nayarit	4.7	4.1	100.0	0.9	222720
Nuevo León	0.1	4.5	100.0	4.0	924600
Oaxaca	12.1	6.3	100.0	3.3	762190
Puebla	5.0	6.4	100.0	4.9	1110250
Querétaro	0.4	4.5	100.0	1.3	310880
Quintana Roo	0.1	3.2	100.0	0.9	219930
San Luis Potosí	5.7	5.0	100.0	2.2	510200
Sinaloa	3.8	3.6	100.0	2.5	588800
Sonora	0.0	8.0	100.0	2.3	537280
Tabasco	0.2	9.9	100.0	1.8	426080
Tamaulipas	2.4	4.4	100.0	3.0	691590
Tlaxcala	0.1	3.4	100.0	0.9	204340
Veracruz	6.5	5.6	100.0	7.2	1648560
Yucatán	8.4	3.5	100.0	1.7	386460
Zacatecas	4.4	4.4	100.0	1.3	306410
Número de habitantes en la localidad					
Menos de 2.500	10.0	6.7	100.0	23.3	5295320
De 2.500 a menos de 15.000	3.4	5.9	100.0	13.1	2968680
De 15.000 a menos de 100.000	0.6	4.8	100.0	13.7	3118130
De 100.000 a menos de 500.000	0.2	5.3	100.0	22.2	5037030
500.000 o más	0.1	4.8	100.0	27.5	6236900
Todos los hogares	2.9	5.5	100.0	100.0	22656060

Características de la vivienda



	Clase de vivienda				Total		
	Casa independiente	Departamento en edificio	Vivienda, cuarto en vecindad	Otra clase de vivienda	% fil.	% col.	Número de hogares
	% fil.	% fil.	% fil.	% fil.			
Tipo etnolingüístico del hogar							
Jh y C hablantes monolingües	97.6	0.1	.	2.1	100.0	0.4	106470
Jh y C hablantes bilingües declarados	95.2	0.3	1.7	2.6	100.0	2.2	506000
Jh y C hablantes bilingües no decl.	92.2	1.2	3.8	2.6	100.0	1.2	273990
Jh y C no hablantes declarados	95.4	0.7	1.4	2.2	100.0	0.4	98770
Jh o C hablante monolingüe	96.2	0.0	0.2	3.3	100.0	1.2	278440
Jh o C hablante bilingüe declarado	90.9	1.2	4.7	3.0	100.0	1.8	408020
Jh o C hablante bilingüe no declarado	86.3	3.7	5.6	4.1	100.0	2.5	570180
Jh o C no hablante declarado	87.1	4.1	4.6	4.0	100.0	0.5	127880
Colat. o asc. hablante monolingüe	85.7	.	14.2	.	100.0	0.0	420
Colat. o asc. hablante bili. decl.	92.7	0.1	2.7	4.3	100.0	0.0	7290
Colat. o asc. hablante bili. no decl.	88.9	5.3	3.1	2.5	100.0	0.1	37520
Colat. o asc. no hablante declarado	89.9	4.6	.	5.3	100.0	0.0	3890
Descend. hablante monolingüe	77.7	.	22.2	.	100.0	0.0	360
Descend. hablante bili. declarado	91.9	2.0	4.5	1.4	100.0	0.0	8170
Descend. hablante bili. no declarado	87.3	5.6	3.9	3.0	100.0	0.5	124820
Descend. no hablante declarado	89.2	4.7	3.4	2.4	100.0	0.1	29820
Hogar indígena	91.5	1.9	3.3	3.1	100.0	11.3	2582040
Hogar no indígena	86.2	6.2	4.2	3.2	100.0	88.6	20074020
Lengua indígena hablada							
Chinanteco	92.8	1.3	2.9	2.7	100.0	0.1	35040
Otomí	91.2	1.5	3.8	3.4	100.0	0.6	153340
Mazahua	88.4	3.4	4.8	3.2	100.0	0.3	69580
Zapoteco	89.4	2.7	4.8	2.9	100.0	0.7	168960
Chatino	90.1	1.1	5.1	3.5	100.0	0.0	11450
Mixteco	89.4	1.2	6.1	3.1	100.0	0.6	142470
Amuzgo	94.1	.	4.1	1.6	100.0	0.0	15500
Mazateco	85.5	1.3	6.4	6.7	100.0	0.3	70850
Tlapaneco	92.6	0.7	3.0	3.5	100.0	0.1	31470
Totonaco	92.4	0.9	3.4	3.1	100.0	0.4	91220
Popoluca	96.6	0.3	.	3.0	100.0	0.0	13330
Mixe	91.4	1.7	4.6	2.1	100.0	0.1	39050
Zoque	90.8	0.9	4.9	3.2	100.0	0.0	17340
Huasteco	95.2	0.4	2.8	1.3	100.0	0.1	43480
Maya	95.3	0.7	1.5	2.3	100.0	1.4	334180
Chol	95.3	0.8	1.7	2.0	100.0	0.2	48070
Chontal	93.7	2.1	2.0	2.1	100.0	0.0	15460
Tzeltal	93.7	0.3	1.8	4.0	100.0	0.3	88890
Tzotzil	95.5	0.5	0.8	3.0	100.0	0.3	83720
Tojolabal	96.0	.	1.7	2.2	100.0	0.0	12090
Tarahumara	94.2	0.6	1.4	3.6	100.0	0.1	35950
Mayo	96.5	.	0.9	2.4	100.0	0.0	14520
Huichol	92.8	.	.	7.1	100.0	0.0	10340
Náhuatl	91.5	1.4	3.7	3.2	100.0	2.3	536700
Purépecha	89.8	2.6	2.5	4.9	100.0	0.2	52010
Hogar indígena sin Hli	90.5	2.9	3.2	3.1	100.0	1.1	260360
Otra lengua indígena	94.3	0.8	3.4	1.3	100.0	0.2	59450
Lengua no especificada	81.8	10.3	3.6	4.1	100.0	0.5	127220
Estado de residencia en 2000							
Agascalientes	87.6	6.5	1.8	3.9	100.0	0.9	206990
Baja California	84.3	5.6	5.5	4.5	100.0	2.7	614830
Baja California Sur	88.9	4.4	2.8	3.6	100.0	0.4	107780
Campeche	95.8	0.7	1.2	2.1	100.0	0.7	162950
Coahuila	94.5	0.8	1.6	2.9	100.0	2.4	558320
Colima	92.7	1.8	2.7	2.5	100.0	0.5	135580
Chiapas	93.9	0.7	1.9	3.2	100.0	3.6	833270
Chihuahua	91.3	1.3	3.7	3.5	100.0	3.3	766540
Distrito Federal	59.6	26.4	10.5	3.3	100.0	9.7	2203850
Durango	95.5	0.6	0.6	3.0	100.0	1.4	331600
Guanajuato	91.0	3.6	1.3	4.0	100.0	4.3	990440
Guerrero	91.4	3.3	2.3	2.8	100.0	2.9	678770
Hidalgo	92.8	1.8	2.8	2.4	100.0	2.2	506220
Jalisco	87.1	7.3	2.3	3.1	100.0	6.4	1456670
México	82.9	6.2	7.5	3.2	100.0	13.1	2980830
Michoacán	93.4	1.4	1.2	3.7	100.0	3.9	894490
Morelos	89.7	3.7	4.4	2.0	100.0	1.6	376640
Nayarit	95.3	1.0	1.1	2.4	100.0	0.9	222720
Nuevo León	92.0	2.7	1.9	3.2	100.0	4.0	924600
Oaxaca	93.3	0.7	2.5	3.2	100.0	3.3	762190
Puebla	84.9	6.7	5.2	3.0	100.0	4.9	1110250
Querétaro	89.0	3.1	2.7	5.0	100.0	1.3	310880
Quintana Roo	77.2	7.4	11.9	3.3	100.0	0.9	219930
San Luis Potosí	92.9	3.4	0.6	2.8	100.0	2.2	510200
Sinaloa	93.7	1.5	1.9	2.7	100.0	2.5	588800
Sonora	93.6	0.7	0.8	4.7	100.0	2.3	537280
Tabasco	91.8	2.7	2.7	2.7	100.0	1.8	426080
Tamaulipas	87.4	3.3	5.4	3.8	100.0	3.0	691590
Tlaxcala	91.0	3.3	2.5	2.9	100.0	0.9	204340
Veracruz	91.5	1.9	4.0	2.5	100.0	7.2	1648560
Yucatán	97.5	0.2	0.3	1.9	100.0	1.7	386460
Zacatecas	93.2	1.5	0.6	4.5	100.0	1.3	306410
Número de habitantes en la localidad							
Menos de 2.500	96.1	0.1	0.3	3.3	100.0	23.3	5295320
De 2.500 a menos de 15.000	94.9	0.6	1.2	3.2	100.0	13.1	2968680
De 15.000 a menos de 100.000	90.6	2.0	4.2	3.1	100.0	13.7	3118130
De 100.000 a menos de 500.000	80.1	10.1	6.5	3.2	100.0	22.2	5037030
500.000 o más	78.6	11.1	6.8	3.3	100.0	27.5	6236900
Todos los hogares	86.8	5.7	4.1	3.2	100.0	100.0	22656060

	Antigüedad de la vivienda			
	Menos de 5 años	6 a 10 años	11 a 20 años	21 a 30 años
	% fil.	% fil.	% fil.	% fil.
Tipo etnolingüístico del hogar				
Jh y C hablantes monolingües	28.1	23.8	23.9	11.9
Jh y C hablantes bilingües declarados	28.6	24.4	23.3	10.7
Jh y C hablantes bilingües no decl.	24.1	21.5	24.0	12.9
Jh y C no hablantes declarados	25.5	26.1	25.4	9.6
Jh o C hablante monolingüe	27.0	23.9	23.2	11.1
Jh o C hablante bilingüe declarado	26.4	23.7	21.0	11.6
Jh o C hablante bilingüe no declarado	21.8	21.1	24.1	12.9
Jh o C no hablante declarado	23.7	21.1	24.0	13.0
Colat. o asc. hablante monolingüe	38.0	.	7.1	50.0
Colat. o asc. hablante bili. decl.	18.6	27.8	21.8	16.0
Colat. o asc. hablante bili. no decl.	18.0	20.7	22.8	17.4
Colat. o asc. no hablante declarado	20.3	19.5	22.3	15.6
Descend. hablante monolingüe	.	13.8	63.8	22.2
Descend. hablante bili. declarado	22.0	25.7	28.0	11.6
Descend. hablante bili. no declarado	15.9	21.0	29.0	15.1
Descend. no hablante declarado	14.7	22.3	30.4	13.4
Hogar indígena	24.7	22.8	23.7	12.1
Hogar no indígena	19.3	20.4	26.4	15.2
Lengua indígena hablada				
Chinanteco	33.6	25.5	23.5	8.1
Otomí	20.5	21.5	22.6	13.8
Mazahua	18.4	21.1	19.5	13.3
Zapoteco	22.8	21.0	24.4	14.4
Chatino	35.4	22.5	26.9	8.2
Mixteco	28.6	25.6	21.0	10.7
Amuzgo	32.7	26.8	20.8	7.2
Mazateco	33.0	23.0	21.0	10.1
Tlapaneco	34.5	26.7	19.8	6.3
Totonaco	30.0	22.0	21.5	9.7
Popoluca	34.4	22.7	29.7	4.2
Mixe	24.5	24.9	25.6	11.7
Zoque	38.3	25.0	23.7	4.2
Huasteco	22.8	25.0	21.6	14.3
Maya	21.1	22.0	24.3	13.4
Chol	37.1	27.3	22.2	6.4
Chontal	27.4	22.7	29.5	7.0
Tzeltal	33.0	24.0	19.9	9.1
Tzotzil	39.5	24.0	21.7	8.3
Tojolabal	32.2	18.3	26.0	12.1
Tarahumara	15.9	24.5	19.5	14.7
Mayo	13.0	21.9	30.9	17.6
Huichol	23.7	31.6	21.3	7.0
Náhuatl	24.2	23.0	24.4	12.7
Purépecha	16.7	17.9	23.7	16.4
Hogar indígena sin Hli	23.3	23.1	25.2	11.8
Lengua no especificada	14.1	20.2	29.4	15.1
Otra lengua indígena	26.6	23.8	23.8	11.8
Estado de residencia en 2000				
Agascalientes	19.5	24.0	26.8	13.1
Baja California	21.9	23.5	26.9	12.4
Baja California Sur	26.3	24.4	25.2	11.5
Campeche	28.4	22.2	24.6	11.6
Coahuila	15.9	19.5	28.2	17.0
Colima	24.5	24.7	26.4	11.2
Chiapas	30.4	24.0	23.1	10.2
Chihuahua	17.2	22.2	25.7	15.2
Distrito Federal	11.5	14.3	23.8	20.2
Durango	16.7	19.0	25.2	13.3
Guanajuato	18.1	21.0	26.5	14.4
Guerrero	26.5	22.2	23.6	10.7
Hidalgo	21.3	21.7	25.1	13.5
Jalisco	14.1	17.3	28.4	16.9
México	20.3	21.2	27.0	16.3
Michoacán	20.6	18.8	24.1	15.0
Morelos	22.8	21.3	26.1	13.2
Nayarit	21.4	23.6	26.6	12.6
Nuevo León	14.1	22.2	30.9	18.3
Oaxaca	25.4	22.1	25.1	12.7
Puebla	21.6	19.8	25.1	12.7
Querétaro	18.8	24.8	28.2	11.6
Quintana Roo	31.1	29.2	21.7	7.0
San Luis Potosí	17.1	21.0	30.0	13.8
Sinaloa	20.4	19.1	29.1	17.1
Sonora	18.9	20.1	29.3	14.9
Tabasco	29.0	24.9	24.7	10.3
Tamaulipas	23.2	22.2	26.3	13.1
Tlaxcala	22.6	21.7	24.9	12.6
Veracruz	24.4	22.7	24.7	13.2
Yucatán	18.5	21.1	26.0	15.3
Zacatecas	16.3	17.3	26.2	16.2
Número de habitantes en la localidad				
Menos de 2.500	24.4	19.9	23.0	13.2
De 2.500 a menos de 15.000	22.1	20.2	24.5	13.7
De 15.000 a menos de 100.000	21.0	22.4	26.4	12.7
De 100.000 a menos de 500.000	20.0	22.7	26.5	13.8
500.000 o más	14.5	19.0	29.1	18.7
Todos los hogares	19.9	20.6	26.1	14.8

(Continued)

	Antigüedad de la vivienda		Total		
	Más de 30 años	Desconocida	% fil.	% col.	Número de hogares
	% fil.	% fil.			
Tipo etnolingüístico del hogar					
Jh y C hablantes monolingües	8.8	3.3	100.0	0.4	106470
Jh y C hablantes bilingües declarados	9.0	3.7	100.0	2.2	506000
Jh y C hablantes bilingües no decl.	10.3	7.0	100.0	1.2	273990
Jh y C no hablantes declarados	9.7	3.4	100.0	0.4	98770
Jh o C hablante monolingüe	10.3	4.2	100.0	1.2	278440
Jh o C hablante bilingüe declarado	12.6	4.4	100.0	1.8	408020
Jh o C hablante bilingüe no declarado	13.4	6.3	100.0	2.5	570180
Jh o C no hablante declarado	13.4	4.3	100.0	0.5	127880
Colat. o asc. hablante monolingüe	4.7	.	100.0	0.0	420
Colat. o asc. hablante bili. decl.	11.5	4.1	100.0	0.0	7290
Colat. o asc. hablante bili. no decl.	16.4	4.4	100.0	0.1	37520
Colat. o asc. no hablante declarado	21.0	1.0	100.0	0.0	3890
Descend. hablante monolingüe	.	.	100.0	0.0	360
Descend. hablante bili. declarado	9.0	3.5	100.0	0.0	8170
Descend. hablante bili. no declarado	13.2	5.5	100.0	0.5	124820
Descend. no hablante declarado	14.1	4.9	100.0	0.1	29820
Hogar indígena	11.4	4.9	100.0	11.3	2582040
Hogar no indígena	13.2	5.2	100.0	88.6	20074020
Lengua indígena hablada					
Chinanteco	4.4	4.6	100.0	0.1	35040
Otomí	16.6	4.6	100.0	0.6	153340
Mazahua	19.5	8.0	100.0	0.3	69580
Zapoteco	12.4	4.8	100.0	0.7	168960
Chatino	3.5	3.2	100.0	0.0	11450
Mixteco	8.3	5.5	100.0	0.6	142470
Amuzgo	5.9	6.3	100.0	0.0	15500
Mazateco	8.2	4.4	100.0	0.3	70850
Tlapaneco	6.9	5.5	100.0	0.1	31470
Totonaco	10.3	6.3	100.0	0.4	91220
Popoluca	3.7	5.0	100.0	0.0	13330
Mixe	5.6	7.5	100.0	0.1	39050
Zoque	2.8	5.7	100.0	0.0	17340
Huasteco	10.9	5.2	100.0	0.1	43480
Maya	14.6	4.4	100.0	1.4	334180
Chol	4.0	2.7	100.0	0.2	48070
Chontal	8.0	5.1	100.0	0.0	15460
Tzeltal	7.5	6.2	100.0	0.3	88890
Tzotzil	2.1	4.1	100.0	0.3	83720
Tojolabal	6.4	4.7	100.0	0.0	12090
Tarahumara	18.9	6.1	100.0	0.1	35950
Mayo	11.2	5.1	100.0	0.0	14520
Huichol	14.0	2.1	100.0	0.0	10340
Náhuatl	11.0	4.5	100.0	2.3	536700
Purépecha	15.3	9.8	100.0	0.2	52010
Hogar indígena sin Hli	12.2	4.0	100.0	1.1	260360
Otra lengua indígena	8.7	5.0	100.0	0.2	59450
Lengua no especificada	16.2	4.7	100.0	0.5	127220
Estado de residencia en 2000					
Aguascalientes	11.7	4.5	100.0	0.9	206990
Baja California	8.2	6.9	100.0	2.7	614830
Baja California Sur	5.6	6.7	100.0	0.4	107780
Campeche	8.8	4.1	100.0	0.7	162950
Coahuila	13.5	5.7	100.0	2.4	558320
Colima	8.3	4.6	100.0	0.5	135580
Chiapas	6.9	5.2	100.0	3.6	833270
Chihuahua	13.6	5.8	100.0	3.3	766540
Distrito Federal	25.0	4.9	100.0	9.7	2203850
Durango	19.3	6.1	100.0	1.4	331600
Guanajuato	14.2	5.5	100.0	4.3	990440
Guerrero	11.2	5.5	100.0	2.9	678770
Hidalgo	15.2	2.8	100.0	2.2	506220
Jalisco	16.0	7.0	100.0	6.4	1456670
México	9.2	5.7	100.0	13.1	2980830
Michoacán	14.8	6.3	100.0	3.9	894490
Morelos	10.4	6.0	100.0	1.6	376640
Nayarit	13.3	2.2	100.0	0.9	222720
Nuevo León	10.4	3.8	100.0	4.0	924600
Oaxaca	10.1	4.3	100.0	3.3	762190
Puebla	15.8	4.7	100.0	4.9	1110250
Querétaro	10.5	5.7	100.0	1.3	310880
Quintana Roo	1.7	9.0	100.0	0.9	219930
San Luis Potosí	13.1	4.6	100.0	2.2	510200
Sinaloa	9.7	4.2	100.0	2.5	588800
Sonora	12.4	4.2	100.0	2.3	537280
Tabasco	6.7	4.2	100.0	1.8	426080
Tamaulipas	8.0	6.9	100.0	3.0	691590
Tlaxcala	14.2	3.7	100.0	0.9	204340
Veracruz	10.5	4.4	100.0	7.2	1648560
Yucatán	15.2	3.6	100.0	1.7	386460
Zacatecas	19.1	4.5	100.0	1.3	306410
Número de habitantes en la localidad					
Menos de 2.500	15.3	3.9	100.0	23.3	5295320
De 2.500 a menos de 15.000	14.0	5.2	100.0	13.1	2968680
De 15.000 a menos de 100.000	11.7	5.5	100.0	13.7	3118130
De 100.000 a menos de 500.000	10.9	5.7	100.0	22.2	5037030
500.000 o más	12.7	5.7	100.0	27.5	6236900
Todos los hogares	13.0	5.2	100.0	100.0	22656060

	Tipo de techo					Total		
	Material es precarios	Lámina de asbesto o metálica	Palma, tejamanil o madera	Teja	Losa de concreto, tabique			
	% fil.	% fil.	% fil.	% fil.	% fil.			
Tipo etnolingüístico del hogar								
Jh y C hablantes monolingües	17.2	48.1	13.6	14.1	6.8	100.0	0.4	106470
Jh y C hablantes bilingües declarados	14.9	35.0	14.2	10.8	24.7	100.0	2.2	506000
Jh y C hablantes bilingües no decl.	16.7	27.1	9.4	9.2	37.2	100.0	1.2	273990
Jh y C no hablantes declarados	8.5	25.0	5.0	8.5	52.8	100.0	0.4	98770
Jh o C hablante monolingüe	17.6	44.2	13.4	13.1	11.5	100.0	1.2	278440
Jh o C hablante bilingüe declarado	15.6	32.2	9.4	9.7	32.9	100.0	1.8	408020
Jh o C hablante bilingüe no declarado	12.2	22.5	5.0	6.9	53.1	100.0	2.5	570180
Jh o C no hablante declarado	9.9	22.7	7.6	6.1	53.5	100.0	0.5	127880
Colat. o asc. hablante monolingüe	19.0	73.8	.	4.7	2.3	100.0	0.0	420
Colat. o asc. hablante bili. decl.	16.4	31.2	1.0	5.3	45.8	100.0	0.0	7290
Colat. o asc. hablante bili. no decl.	8.3	21.8	4.0	10.3	55.4	100.0	0.1	37520
Colat. o asc. no hablante declarado	3.8	23.1	6.4	7.9	58.6	100.0	0.0	3890
Descend. hablante monolingüe	.	36.1	.	44.4	19.4	100.0	0.0	360
Descend. hablante bili. declarado	9.3	34.2	11.0	6.2	39.1	100.0	0.0	8170
Descend. hablante bili. no declarado	6.9	17.2	4.5	3.9	67.3	100.0	0.5	124820
Descend. no hablante declarado	6.5	24.8	6.5	5.0	56.9	100.0	0.1	29820
Hogar indígena	13.9	30.3	9.3	9.2	37.0	100.0	11.3	2582040
Hogar no indígena	6.1	17.6	4.7	4.7	66.7	100.0	88.6	20074020
Lengua indígena hablada								
Chinanteco	5.7	50.7	26.2	0.7	16.5	100.0	0.1	35040
Otomí	11.7	26.6	0.9	8.8	51.8	100.0	0.6	153340
Mazahua	7.4	22.0	1.3	23.7	45.4	100.0	0.3	69580
Zapoteco	6.1	32.3	4.2	13.5	43.7	100.0	0.7	168960
Chatino	6.9	33.7	1.8	42.0	15.4	100.0	0.0	11450
Mixteco	11.6	31.1	8.2	22.3	26.5	100.0	0.6	142470
Amuzgo	27.6	13.6	0.7	47.2	10.7	100.0	0.0	15500
Mazateco	11.3	41.3	24.2	4.0	19.0	100.0	0.3	70850
Tlapaneco	40.6	22.2	2.7	18.9	15.3	100.0	0.1	31470
Totonaco	33.5	27.4	2.9	11.4	24.6	100.0	0.4	91220
Popoluca	15.2	54.0	15.9	4.8	10.0	100.0	0.0	13330
Mixe	7.8	62.0	3.8	2.0	24.2	100.0	0.1	39050
Zoque	14.9	73.0	1.5	2.5	7.9	100.0	0.0	17340
Huasteco	11.0	22.8	43.8	0.4	21.8	100.0	0.1	43480
Maya	16.9	10.5	20.7	0.4	51.2	100.0	1.4	334180
Chol	10.3	70.9	10.3	1.1	7.3	100.0	0.2	48070
Chontal	3.1	46.1	1.6	25.5	23.6	100.0	0.0	15460
Tzeltal	11.4	69.6	2.8	3.3	12.7	100.0	0.3	88890
Tzotzil	9.8	60.2	2.4	14.6	12.8	100.0	0.3	83720
Tojolabal	2.3	85.5	2.1	5.3	4.6	100.0	0.0	12090
Tarahumara	11.4	37.9	28.6	.	21.9	100.0	0.1	35950
Mayo	17.1	14.3	7.2	.	61.2	100.0	0.0	14520
Huichol	24.6	11.7	34.0	2.7	26.8	100.0	0.0	10340
Náhuatl	18.3	30.9	7.0	11.4	32.1	100.0	2.3	536700
Purépecha	21.7	14.8	4.2	17.3	41.7	100.0	0.2	52010
Hogar indígena sin Hli	8.9	23.8	6.5	6.9	53.7	100.0	1.1	260360
Otra lengua indígena	16.3	36.9	14.1	10.6	21.8	100.0	0.2	59450
Lengua no especificada	5.1	12.2	6.3	2.9	73.2	100.0	0.5	127220
Estado de residencia en 2000								
Agascalientes	1.6	4.1	0.4	0.5	93.3	100.0	0.9	206990
Baja California	2.9	2.2	60.8	0.6	33.2	100.0	2.7	614830
Baja California Sur	10.1	21.8	7.6	0.2	60.0	100.0	0.4	107780
Campeche	15.5	30.7	9.9	0.3	43.4	100.0	0.7	162950
Coahuila	1.9	7.7	12.8	1.1	76.2	100.0	2.4	558320
Colima	4.5	23.1	1.7	10.2	60.3	100.0	0.5	135580
Chiapas	6.9	50.3	2.7	16.8	23.1	100.0	3.6	833270
Chihuahua	3.5	22.9	23.3	0.3	49.9	100.0	3.3	766540
Distrito Federal	4.5	8.6	0.1	0.0	86.5	100.0	9.7	2203850
Durango	3.9	11.1	12.0	3.2	69.5	100.0	1.4	331600
Guanajuato	3.8	16.7	0.3	9.2	69.8	100.0	4.3	990440
Guerrero	22.4	16.6	2.7	23.0	35.1	100.0	2.9	678770
Hidalgo	4.7	30.2	1.7	2.8	60.4	100.0	2.2	506220
Jalisco	2.0	6.1	0.6	6.7	84.3	100.0	6.4	1456670
México	7.3	13.3	0.4	4.8	74.0	100.0	13.1	2980830
Michoacán	14.6	14.3	1.0	15.9	53.9	100.0	3.9	894490
Morelos	7.5	24.2	0.4	2.1	65.5	100.0	1.6	376640
Nayarit	4.8	18.8	4.7	6.8	64.7	100.0	0.9	222720
Nuevo León	1.7	12.3	0.9	0.1	84.7	100.0	4.0	924600
Oaxaca	5.7	39.0	7.1	15.7	32.3	100.0	3.3	762190
Puebla	11.4	17.8	1.1	8.0	61.4	100.0	4.9	1110250
Querétaro	3.4	24.1	0.6	1.9	69.8	100.0	1.3	310880
Quintana Roo	21.7	3.3	11.6	0.0	63.2	100.0	0.9	219930
San Luis Potosí	3.8	21.4	8.5	0.3	65.8	100.0	2.2	510200
Sinaloa	7.7	5.3	1.2	2.1	83.4	100.0	2.5	588800
Sonora	9.1	25.9	6.9	0.1	57.8	100.0	2.3	537280
Tabasco	2.4	55.6	3.4	10.2	28.2	100.0	1.8	426080
Tamaulipas	6.0	22.6	7.1	0.2	63.7	100.0	3.0	691590
Tlaxcala	7.1	12.6	0.5	1.9	77.6	100.0	0.9	204340
Veracruz	12.5	39.8	5.4	3.4	38.6	100.0	7.2	1648560
Yucatán	10.5	10.5	11.6	0.1	67.0	100.0	1.7	386460
Zacatecas	1.6	17.0	5.2	0.7	75.2	100.0	1.3	306410
Número de habitantes en la localidad								
Menos de 2.500	11.5	36.5	9.3	13.0	29.4	100.0	23.3	5295320
De 2.500 a menos de 15.000	7.8	24.1	4.3	10.1	53.4	100.0	13.1	2968680
De 15.000 a menos de 100.000	5.7	20.4	2.5	4.2	66.9	100.0	13.7	3118130
De 100.000 a menos de 500.000	6.0	12.8	2.0	0.9	78.1	100.0	22.2	5037030
500.000 o más	4.2	6.0	6.3	0.3	83.0	100.0	27.5	6236900
Todos los hogares	7.0	19.0	5.3	5.2	63.3	100.0	100.0	22656060

	Tipo de paredes					Total		
	Materiales precarios	Embarro o bajareque	Madera	Adobe	Tabique, ladrillo	% fil.	% col.	Número de hogares
	% fil.	% fil.	% fil.	% fil.	% fil.			
Tipo etnolingüístico del hogar								
Jh y C hablantes monolingües	8.9	14.1	39.4	19.3	18.1	100.0	0.4	106470
Jh y C hablantes bilingües declarados	8.2	9.3	23.6	16.2	42.5	100.0	2.2	506000
Jh y C hablantes bilingües no decl.	6.4	7.0	15.3	10.3	60.8	100.0	1.2	273990
Jh y C no hablantes declarados	3.9	2.3	9.3	16.1	68.1	100.0	0.4	98770
Jh o C hablante monolingüe	11.1	12.6	32.3	18.8	24.9	100.0	1.2	278440
Jh o C hablante bilingüe declarado	8.1	5.9	18.5	13.8	53.5	100.0	1.8	408020
Jh o C hablante bilingüe no declarado	4.4	2.9	10.0	9.9	72.7	100.0	2.5	570180
Jh o C no hablante declarado	4.6	1.7	8.6	11.4	73.4	100.0	0.5	127880
Colat. o asc. hablante monolingüe	30.9	.	2.3	21.4	45.2	100.0	0.0	420
Colat. o asc. hablante bili. decl.	0.6	4.8	17.1	18.3	58.9	100.0	0.0	7290
Colat. o asc. hablante bili. no decl.	1.6	1.8	6.5	13.8	76.1	100.0	0.1	37520
Colat. o asc. no hablante declarado	.	.	8.4	5.9	85.6	100.0	0.0	3890
Descend. hablante monolingüe	.	.	80.5	.	19.4	100.0	0.0	360
Descend. hablante bili. declarado	6.3	4.0	11.8	10.1	67.5	100.0	0.0	8170
Descend. hablante bili. no declarado	3.2	0.5	4.7	9.6	81.7	100.0	0.5	124820
Descend. no hablante declarado	3.8	0.1	6.3	14.2	75.3	100.0	0.1	29820
Hogar indígena	6.7	6.3	17.8	13.6	55.4	100.0	11.3	2582040
Hogar no indígena	2.8	0.7	5.4	9.5	81.3	100.0	88.6	20074020
Lengua indígena hablada								
Chinanteco	5.8	0.5	40.6	3.0	49.9	100.0	0.1	35040
Otomí	3.1	0.6	7.8	14.8	73.5	100.0	0.6	153340
Mazahua	1.8	0.0	2.0	31.2	64.9	100.0	0.3	69580
Zapoteco	7.7	2.4	6.5	21.6	61.7	100.0	0.7	168960
Chatino	12.0	1.0	6.8	45.5	34.4	100.0	0.0	11450
Mixteco	8.7	3.0	19.8	26.5	41.8	100.0	0.6	142470
Amuzgo	3.5	14.3	3.2	57.3	21.5	100.0	0.0	15500
Mazateco	14.6	3.9	27.3	12.7	41.2	100.0	0.3	70850
Tlapaneco	7.4	8.5	10.8	51.2	21.9	100.0	0.1	31470
Totonaco	15.8	1.9	28.9	4.3	48.9	100.0	0.4	91220
Popoluca	10.8	6.3	37.7	1.2	43.8	100.0	0.0	13330
Mixe	4.4	5.6	10.2	30.1	49.4	100.0	0.1	39050
Zoque	11.4	11.9	35.6	3.6	37.2	100.0	0.0	17340
Huasteco	22.7	23.4	19.4	3.9	30.4	100.0	0.1	43480
Maya	3.1	13.3	12.2	0.4	70.8	100.0	1.4	334180
Chol	18.9	0.9	44.7	1.3	33.9	100.0	0.2	48070
Chontal	13.3	.	2.9	.	83.6	100.0	0.0	15460
Tzeltal	6.1	17.0	47.0	5.6	24.1	100.0	0.3	88890
Tzotzil	4.7	14.3	34.4	12.4	33.9	100.0	0.3	83720
Tojolabal	.	0.3	76.7	2.5	20.3	100.0	0.0	12090
Tarahumara	2.5	0.5	20.1	45.7	31.0	100.0	0.1	35950
Mayo	3.6	0.8	5.4	21.1	68.8	100.0	0.0	14520
Huichol	8.0	2.5	3.0	56.7	29.5	100.0	0.0	10340
Náhuatl	7.4	9.1	21.9	10.7	50.6	100.0	2.3	536700
Purépecha	3.0	0.1	19.3	19.9	57.5	100.0	0.2	52010
Hogar indígena sin Hli	4.2	1.8	8.6	13.5	71.8	100.0	1.1	260360
Otra lengua indígena	12.5	4.6	21.4	25.9	35.3	100.0	0.2	59450
Lengua no especificada	2.7	0.1	3.7	9.2	83.9	100.0	0.5	127220
Estado de residencia en 2000								
Agascalientes	1.3	.	0.2	12.0	86.4	100.0	0.9	206990
Baja California	2.9	0.1	26.7	4.5	65.5	100.0	2.7	614830
Baja California Sur	8.1	0.2	8.1	1.3	82.1	100.0	0.4	107780
Campeche	6.9	4.6	19.4	0.2	68.6	100.0	0.7	162950
Coahuila	1.0	0.0	1.1	19.8	77.8	100.0	2.4	558320
Colima	5.1	0.1	1.5	3.5	89.5	100.0	0.5	135580
Chiapas	6.1	6.0	22.2	14.3	51.2	100.0	3.6	833270
Chihuahua	1.2	0.0	4.3	26.5	67.7	100.0	3.3	766540
Distrito Federal	1.5	0.0	0.6	0.5	97.2	100.0	9.7	2203850
Durango	1.0	0.0	4.3	41.2	53.2	100.0	1.4	331600
Guanajuato	2.4	0.0	0.2	9.8	87.4	100.0	4.3	990440
Guerrero	6.2	6.1	8.5	29.3	49.7	100.0	2.9	678770
Hidalgo	1.5	3.6	6.9	6.1	81.6	100.0	2.2	506220
Jalisco	1.0	0.0	0.6	11.6	86.5	100.0	6.4	1456670
México	1.4	0.0	1.1	7.5	89.7	100.0	13.1	2980830
Michoacán	2.1	0.6	10.9	18.3	67.9	100.0	3.9	894490
Morelos	5.1	0.2	1.6	10.0	82.9	100.0	1.6	376640
Nayarit	1.8	1.0	1.5	12.2	83.2	100.0	0.9	222720
Nuevo León	1.6	0.1	2.7	2.6	92.8	100.0	4.0	924600
Oaxaca	7.7	2.9	13.5	23.5	52.1	100.0	3.3	762190
Puebla	2.9	0.7	9.6	9.0	77.5	100.0	4.9	1110250
Querétaro	2.7	0.2	1.7	3.6	91.5	100.0	1.3	310880
Quintana Roo	3.0	5.5	18.9	0.1	72.2	100.0	0.9	219930
San Luis Potosí	7.5	1.9	7.3	14.8	68.3	100.0	2.2	510200
Sinaloa	5.4	0.5	1.4	4.0	88.6	100.0	2.5	588800
Sonora	5.0	0.0	3.8	11.4	79.6	100.0	2.3	537280
Tabasco	12.6	0.0	10.6	0.0	76.5	100.0	1.8	426080
Tamaulipas	3.3	1.9	17.4	2.0	75.1	100.0	3.0	691590
Tlaxcala	1.3	0.4	0.3	17.1	80.6	100.0	0.9	204340
Veracruz	6.2	5.0	18.3	0.6	69.6	100.0	7.2	1648560
Yucatán	2.2	7.9	5.1	0.1	84.5	100.0	1.7	386460
Zacatecas	0.6	0.0	0.0	46.0	53.2	100.0	1.3	306410
Número de habitantes en la localidad								
Menos de 2.500	5.6	4.2	16.2	25.0	48.8	100.0	23.3	5295320
De 2.500 a menos de 15.000	3.4	2.2	5.4	15.9	72.9	100.0	13.1	2968680
De 15.000 a menos de 100.000	2.8	0.5	4.2	7.2	85.0	100.0	13.7	3118130
De 100.000 a menos de 500.000	2.7	0.1	4.3	1.4	91.3	100.0	22.2	5037030
500.000 o más	1.8	0.0	2.8	2.8	92.4	100.0	27.5	6236900
Todos los hogares	3.2	1.4	6.8	10.0	78.4	100.0	100.0	22656060

	Tipo de piso			Total		
	Tierra	Cemento o firme	Madera, mosaico u otros recubrimientos	% fil.	% col.	Número de hogares
	% fil.	% fil.	% fil.			
Tipo etnolingüístico del hogar						
Jh y C hablantes monolingües	82.0	17.2	0.6	100.0	0.4	106470
Jh y C hablantes bilingües declarados	51.0	43.6	5.2	100.0	2.2	506000
Jh y C hablantes bilingües no decl.	35.4	54.7	9.8	100.0	1.2	273990
Jh y C no hablantes declarados	23.7	57.3	18.9	100.0	0.4	98770
Jh o C hablante monolingüe	74.0	24.0	1.9	100.0	1.2	278440
Jh o C hablante bilingüe declarado	38.8	51.1	9.9	100.0	1.8	408020
Jh o C hablante bilingüe no declarado	20.4	58.1	21.4	100.0	2.5	570180
Jh o C no hablante declarado	18.0	58.4	23.4	100.0	0.5	127880
Colat. o asc. hablante monolingüe	35.7	57.1	7.1	100.0	0.0	420
Colat. o asc. hablante bili. decl.	34.9	51.5	13.4	100.0	0.0	7290
Colat. o asc. hablante bili. no decl.	15.7	61.5	22.7	100.0	0.1	37520
Colat. o asc. no hablante declarado	17.2	45.7	37.0	100.0	0.0	3890
Descend. hablante monolingüe	80.5	19.4	.	100.0	0.0	360
Descend. hablante bili. declarado	27.5	56.5	15.9	100.0	0.0	8170
Descend. hablante bili. no declarado	10.2	55.5	34.1	100.0	0.5	124820
Descend. no hablante declarado	15.4	61.2	23.2	100.0	0.1	29820
Hogar indígena	38.7	48.3	12.8	100.0	11.3	2582040
Hogar no indígena	10.7	56.4	32.7	100.0	88.6	20074020
Lengua indígena hablada						
Chinanteco	46.1	48.3	5.4	100.0	0.1	35040
Otomí	27.4	66.3	6.2	100.0	0.6	153340
Mazahua	26.6	66.2	7.1	100.0	0.3	69580
Zapoteco	33.6	56.5	9.8	100.0	0.7	168960
Chatino	62.9	35.8	1.2	100.0	0.0	11450
Mixteco	49.0	46.3	4.5	100.0	0.6	142470
Amuzgo	64.9	32.9	2.1	100.0	0.0	15500
Mazateco	58.5	37.2	4.2	100.0	0.3	70850
Tlapaneco	66.9	30.6	2.4	100.0	0.1	31470
Totonaco	54.6	40.0	5.2	100.0	0.4	91220
Popoluca	61.3	37.2	1.3	100.0	0.0	13330
Mixe	47.4	49.1	3.4	100.0	0.1	39050
Zoque	58.0	40.4	1.4	100.0	0.0	17340
Huasteco	65.5	26.0	8.3	100.0	0.1	43480
Maya	11.8	58.6	29.4	100.0	1.4	334180
Chol	62.5	36.0	1.3	100.0	0.2	48070
Chontal	13.5	79.1	7.2	100.0	0.0	15460
Tzeltal	72.1	25.6	2.1	100.0	0.3	88890
Tzotzil	66.3	32.0	1.5	100.0	0.3	83720
Tojolabal	52.4	47.5	.	100.0	0.0	12090
Tarahumara	47.7	41.6	10.5	100.0	0.1	35950
Mayo	37.5	56.2	6.1	100.0	0.0	14520
Huichol	64.1	25.3	10.5	100.0	0.0	10340
Náhuatl	48.4	43.1	8.4	100.0	2.3	536700
Purépecha	36.1	44.7	19.1	100.0	0.2	52010
Hogar indígena sin Hli	19.8	58.1	21.9	100.0	1.1	260360
Lengua no especificada	8.9	48.8	42.1	100.0	0.5	127220
Otra lengua indígena	54.1	38.8	6.9	100.0	0.2	59450
Estado de residencia en 2000						
Agascalientes	5.1	51.3	43.5	100.0	0.9	206990
Baja California	5.2	71.7	23.0	100.0	2.7	614830
Baja California Sur	11.9	56.5	31.4	100.0	0.4	107780
Campeche	13.6	48.2	38.0	100.0	0.7	162950
Coahuila	5.1	53.3	41.4	100.0	2.4	558320
Colima	10.2	52.3	37.4	100.0	0.5	135580
Chiapas	39.0	54.0	6.9	100.0	3.6	833270
Chihuahua	7.1	62.1	30.6	100.0	3.3	766540
Distrito Federal	2.0	52.9	45.0	100.0	9.7	2203850
Durango	12.0	59.5	28.3	100.0	1.4	331600
Guanajuato	11.3	53.9	34.6	100.0	4.3	990440
Guerrero	37.0	55.2	7.7	100.0	2.9	678770
Hidalgo	19.1	64.5	16.3	100.0	2.2	506220
Jalisco	7.8	25.1	67.0	100.0	6.4	1456670
México	6.9	69.8	23.2	100.0	13.1	2980830
Michoacán	18.5	49.8	31.5	100.0	3.9	894490
Morelos	14.0	65.6	20.3	100.0	1.6	376640
Nayarit	13.4	54.2	32.3	100.0	0.9	222720
Nuevo León	4.0	53.8	42.1	100.0	4.0	924600
Oaxaca	39.1	54.8	6.0	100.0	3.3	762190
Puebla	22.0	52.4	25.4	100.0	4.9	1110250
Querétaro	11.1	56.9	31.8	100.0	1.3	310880
Quintana Roo	9.5	52.6	37.7	100.0	0.9	219930
San Luis Potosí	22.6	43.4	33.8	100.0	2.2	510200
Sinaloa	14.4	57.2	28.3	100.0	2.5	588800
Sonora	11.8	55.6	32.5	100.0	2.3	537280
Tabasco	14.3	68.4	17.1	100.0	1.8	426080
Tamaulipas	9.6	65.9	24.4	100.0	3.0	691590
Tlaxcala	9.0	71.2	19.6	100.0	0.9	204340
Veracruz	26.4	50.8	22.7	100.0	7.2	1648560
Yucatán	5.7	45.9	48.2	100.0	1.7	386460
Zacatecas	10.5	61.8	27.5	100.0	1.3	306410
Número de habitantes en la localidad						
Menos de 2.500	36.5	56.5	6.9	100.0	23.3	5295320
De 2.500 a menos de 15.000	17.1	65.4	17.4	100.0	13.1	2968680
De 15.000 a menos de 100.000	7.8	61.5	30.5	100.0	13.7	3118130
De 100.000 a menos de 500.000	5.2	53.2	41.5	100.0	22.2	5037030
500.000 o más	3.2	48.9	47.8	100.0	27.5	6236900
Todos los hogares	13.9	55.5	30.5	100.0	100.0	22656060

	El hogar cuenta con electricidad		Total		
	Sí	No	% fil.	% col.	Número de hogares
	% fil.	% fil.			
Tipo etnolingüístico del hogar					
Jh y C hablantes monolingües	63.4	36.5	100.0	0.4	106470
Jh y C hablantes bilingües declarados	79.7	20.2	100.0	2.2	506000
Jh y C hablantes bilingües no decl.	87.0	12.9	100.0	1.2	273990
Jh y C no hablantes declarados	92.9	7.0	100.0	0.4	98770
Jh o C hablante monolingüe	69.1	30.8	100.0	1.2	278440
Jh o C hablante bilingüe declarado	83.2	16.7	100.0	1.8	408020
Jh o C hablante bilingüe no declarado	92.8	7.1	100.0	2.5	570180
Jh o C no hablante declarado	93.5	6.4	100.0	0.5	127880
Colat. o asc. hablante monolingüe	0.0	.	100.0	0.0	420
Colat. o asc. hablante bili. decl.	92.7	7.2	100.0	0.0	7290
Colat. o asc. hablante bili. no decl.	96.6	3.3	100.0	0.1	37520
Colat. o asc. no hablante declarado	97.6	2.3	100.0	0.0	3890
Descend. hablante monolingüe	0.0	.	100.0	0.0	360
Descend. hablante bili. declarado	88.3	11.6	100.0	0.0	8170
Descend. hablante bili. no declarado	95.9	4.0	100.0	0.5	124820
Descend. no hablante declarado	95.4	4.5	100.0	0.1	29820
Hogar indígena	84.6	15.3	100.0	11.3	2582040
Hogar no indígena	95.9	4.0	100.0	88.6	20074020
Lengua indígena hablada					
Chinanteco	77.4	22.5	100.0	0.1	35040
Otomí	89.8	10.1	100.0	0.6	153340
Mazahua	90.5	9.4	100.0	0.3	69580
Zapoteco	89.1	10.8	100.0	0.7	168960
Chatino	66.2	33.7	100.0	0.0	11450
Mixteco	80.3	19.6	100.0	0.6	142470
Amuzgo	61.6	38.3	100.0	0.0	15500
Mazateco	78.3	21.6	100.0	0.3	70850
Tlapaneco	59.7	40.2	100.0	0.1	31470
Totonaco	77.2	22.7	100.0	0.4	91220
Popoluca	84.1	15.8	100.0	0.0	13330
Mixe	79.4	20.5	100.0	0.1	39050
Zoque	74.7	25.2	100.0	0.0	17340
Huasteco	61.9	38.0	100.0	0.1	43480
Maya	93.0	6.9	100.0	1.4	334180
Chol	75.6	24.3	100.0	0.2	48070
Chontal	94.0	5.9	100.0	0.0	15460
Tzeltal	73.6	26.3	100.0	0.3	88890
Tzotzil	83.1	16.8	100.0	0.3	83720
Tojolabal	82.1	17.8	100.0	0.0	12090
Tarahumara	47.3	52.6	100.0	0.1	35950
Mayo	85.6	14.3	100.0	0.0	14520
Huichol	55.5	44.4	100.0	0.0	10340
Náhuatl	83.5	16.4	100.0	2.3	536700
Purépecha	90.2	9.7	100.0	0.2	52010
Hogar indígena sin Hli	93.6	6.3	100.0	1.1	260360
Otra lengua indígena	72.7	27.2	100.0	0.2	59450
Lengua no especificada	97.5	2.4	100.0	0.5	127220
Estado de residencia en 2000					
Aguascalientes	97.3	2.6	100.0	0.9	206990
Baja California	96.4	3.5	100.0	2.7	614830
Baja California Sur	93.9	6.0	100.0	0.4	107780
Campeche	91.8	8.1	100.0	0.7	162950
Coahuila	97.7	2.2	100.0	2.4	558320
Colima	97.8	2.1	100.0	0.5	135580
Chiapas	86.9	13.0	100.0	3.6	833270
Chihuahua	93.6	6.3	100.0	3.3	766540
Distrito Federal	99.4	0.5	100.0	9.7	2203850
Durango	93.8	6.1	100.0	1.4	331600
Guanajuato	95.0	4.9	100.0	4.3	990440
Guerrero	88.5	11.4	100.0	2.9	678770
Hidalgo	90.1	9.8	100.0	2.2	506220
Jalisco	97.4	2.5	100.0	6.4	1456670
México	97.9	2.0	100.0	13.1	2980830
Michoacán	94.7	5.2	100.0	3.9	894490
Morelos	97.8	2.1	100.0	1.6	376640
Nayarit	94.9	5.0	100.0	0.9	222720
Nuevo León	98.1	1.8	100.0	4.0	924600
Oaxaca	86.6	13.3	100.0	3.3	762190
Puebla	93.7	6.2	100.0	4.9	1110250
Querétaro	92.1	7.8	100.0	1.3	310880
Quintana Roo	95.4	4.5	100.0	0.9	219930
San Luis Potosí	87.4	12.5	100.0	2.2	510200
Sinaloa	96.5	3.4	100.0	2.5	588800
Sonora	95.7	4.2	100.0	2.3	537280
Tabasco	94.0	5.9	100.0	1.8	426080
Tamaulipas	93.9	6.0	100.0	3.0	691590
Tlaxcala	96.7	3.2	100.0	0.9	204340
Veracruz	89.4	10.5	100.0	7.2	1648560
Yucatán	94.9	5.0	100.0	1.7	386460
Zacatecas	94.5	5.4	100.0	1.3	306410
Número de habitantes en la localidad					
Menos de 2.500	83.1	16.8	100.0	23.3	5295320
De 2.500 a menos de 15.000	95.9	4.0	100.0	13.1	2968680
De 15.000 a menos de 100.000	97.7	2.2	100.0	13.7	3118130
De 100.000 a menos de 500.000	98.7	1.2	100.0	22.2	5037030
500.000 o más	98.9	1.0	100.0	27.5	6236900
Todos los hogares	94.6	5.3	100.0	100.0	22656060

	Tipo de combustible usado			Total		
	Gas	Leña	Otro combustible	% fil.	% col.	Número de hogares
	% fil.	% fil.	% fil.			
Tipo etnolingüístico del hogar						
Jh y C hablantes monolingües	1.0	97.8	1.0	100.0	0.4	106470
Jh y C hablantes bilingües declarados	21.5	76.9	1.5	100.0	2.2	506000
Jh y C hablantes bilingües no decl.	42.5	55.6	1.7	100.0	1.2	273990
Jh y C no hablantes declarados	62.1	36.6	1.2	100.0	0.4	98770
Jh o C hablante monolingüe	4.3	94.1	1.5	100.0	1.2	278440
Jh o C hablante bilingüe declarado	41.2	55.4	3.3	100.0	1.8	408020
Jh o C hablante bilingüe no declarado	66.8	30.2	2.8	100.0	2.5	570180
Jh o C no hablante declarado	75.5	21.6	2.7	100.0	0.5	127880
Colat. o asc. hablante monolingüe	88.0	11.9	.	100.0	0.0	420
Colat. o asc. hablante bili. decl.	54.8	44.1	0.9	100.0	0.0	7290
Colat. o asc. hablante bili. no decl.	73.2	25.6	1.0	100.0	0.1	37520
Colat. o asc. no hablante declarado	88.4	6.4	5.1	100.0	0.0	3890
Descend. hablante monolingüe	19.4	80.5	.	100.0	0.0	360
Descend. hablante bili. declarado	61.1	38.6	0.1	100.0	0.0	8170
Descend. hablante bili. no declarado	85.4	13.2	1.3	100.0	0.5	124820
Descend. no hablante declarado	81.9	17.0	1.0	100.0	0.1	29820
Hogar indígena	43.2	54.5	2.1	100.0	11.3	2582040
Hogar no indígena	85.8	12.5	1.5	100.0	88.6	20074020
Lengua indígena hablada						
Chinanteco	31.5	67.6	0.7	100.0	0.1	35040
Otomí	54.4	44.4	1.1	100.0	0.6	153340
Mazahua	50.9	47.0	1.9	100.0	0.3	69580
Zapoteco	52.3	45.0	2.6	100.0	0.7	168960
Chatino	19.7	79.2	1.0	100.0	0.0	11450
Mixteco	37.4	60.2	2.3	100.0	0.6	142470
Amuzgo	21.8	74.5	3.6	100.0	0.0	15500
Mazateco	28.1	69.6	2.2	100.0	0.3	70850
Tlapaneco	22.0	75.9	2.0	100.0	0.1	31470
Totonaco	31.9	66.7	1.2	100.0	0.4	91220
Popoluca	26.1	71.7	2.0	100.0	0.0	13330
Mixe	27.6	70.2	2.0	100.0	0.1	39050
Zoque	17.2	75.8	6.9	100.0	0.0	17340
Huasteco	30.0	68.1	1.8	100.0	0.1	43480
Maya	45.9	50.9	3.1	100.0	1.4	334180
Chol	12.6	85.9	1.4	100.0	0.2	48070
Chontal	51.6	46.8	1.5	100.0	0.0	15460
Tzeltal	16.5	80.3	3.1	100.0	0.3	88890
Tzotzil	12.7	83.6	3.5	100.0	0.3	83720
Tojolabal	8.4	89.9	1.6	100.0	0.0	12090
Tarahumara	39.4	59.0	1.5	100.0	0.1	35950
Mayo	50.5	47.5	1.8	100.0	0.0	14520
Huichol	31.0	67.0	1.9	100.0	0.0	10340
Náhuatl	36.3	61.6	1.9	100.0	2.3	536700
Purépecha	45.6	50.9	3.4	100.0	0.2	52010
Hogar indígena sin Hli	71.4	26.5	2.0	100.0	1.1	260360
Otra lengua indígena	25.0	74.0	0.8	100.0	0.2	59450
Lengua no especificada	90.7	8.5	0.6	100.0	0.5	127220
Estado de residencia en 2000						
Aguascalientes	95.8	2.7	1.4	100.0	0.9	206990
Baja California	96.5	1.4	1.9	100.0	2.7	614830
Baja California Sur	90.4	5.7	3.8	100.0	0.4	107780
Campeche	68.0	29.2	2.7	100.0	0.7	162950
Coahuila	95.5	3.4	1.0	100.0	2.4	558320
Colima	87.5	10.6	1.7	100.0	0.5	135580
Chiapas	43.0	55.0	1.9	100.0	3.6	833270
Chihuahua	89.0	9.3	1.5	100.0	3.3	766540
Distrito Federal	97.9	0.2	1.8	100.0	9.7	2203850
Durango	83.5	15.8	0.5	100.0	1.4	331600
Guanajuato	85.1	13.2	1.6	100.0	4.3	990440
Guerrero	54.0	43.8	2.0	100.0	2.9	678770
Hidalgo	67.1	31.8	1.0	100.0	2.2	506220
Jalisco	92.9	5.6	1.4	100.0	6.4	1456670
México	90.7	8.0	1.1	100.0	13.1	2980830
Michoacán	75.6	23.0	1.2	100.0	3.9	894490
Morelos	87.6	10.6	1.7	100.0	1.6	376640
Nayarit	83.5	14.3	2.1	100.0	0.9	222720
Nuevo León	96.1	2.8	0.9	100.0	4.0	924600
Oaxaca	43.9	54.2	1.7	100.0	3.3	762190
Puebla	67.0	30.7	2.2	100.0	4.9	1110250
Querétaro	81.5	16.0	2.3	100.0	1.3	310880
Quintana Roo	75.9	17.7	6.2	100.0	0.9	219930
San Luis Potosí	69.7	28.4	1.8	100.0	2.2	510200
Sinaloa	86.9	11.7	1.2	100.0	2.5	588800
Sonora	91.0	7.5	1.3	100.0	2.3	537280
Tabasco	65.4	33.0	1.4	100.0	1.8	426080
Tamaulipas	91.2	7.2	1.4	100.0	3.0	691590
Tlaxcala	84.1	13.9	1.8	100.0	0.9	204340
Veracruz	66.4	32.0	1.4	100.0	7.2	1648560
Yucatán	60.2	36.8	2.9	100.0	1.7	386460
Zacatecas	85.6	13.5	0.8	100.0	1.3	306410
Número de habitantes en la localidad						
Menos de 2.500	42.0	56.8	1.1	100.0	23.3	5295320
De 2.500 a menos de 15.000	76.2	22.0	1.6	100.0	13.1	2968680
De 15.000 a menos de 100.000	92.5	5.6	1.7	100.0	13.7	3118130
De 100.000 a menos de 500.000	96.9	1.1	1.8	100.0	22.2	5037030
500.000 o más	97.7	0.5	1.6	100.0	27.5	6236900
Todos los hogares	81.0	17.3	1.6	100.0	100.0	22650600

	Se duerme en la cocina			Total		
	Desconocido	Sí	No	% fil.	% col.	Número de hogares
	% fil.	% fil.	% fil.			
Tipo etnolingüístico del hogar						
Jh y C hablantes monolingües	12.6	21.9	65.4	100.0	0.4	106470
Jh y C hablantes bilingües declarados	13.0	18.0	68.8	100.0	2.2	506000
Jh y C hablantes bilingües no decl.	14.9	16.6	68.3	100.0	1.2	273990
Jh y C no hablantes declarados	10.3	9.4	80.2	100.0	0.4	98770
Jh o C hablante monolingüe	13.1	22.0	64.7	100.0	1.2	278440
Jh o C hablante bilingüe declarado	18.2	16.9	64.7	100.0	1.8	408020
Jh o C hablante bilingüe no declarado	12.6	14.2	73.0	100.0	2.5	570180
Jh o C no hablante declarado	11.6	13.0	75.3	100.0	0.5	127880
Colat. o asc. hablante monolingüe	.	4.7	95.2	100.0	0.0	420
Colat. o asc. hablante bili. decl.	6.	10.1	83.6	100.0	0.0	7290
Colat. o asc. hablante bili. no decl.	7.7	9.5	82.6	100.0	0.1	37520
Colat. o asc. no hablante declarado	4.8	7.7	87.4	100.0	0.0	3890
Descend. hablante monolingüe	.	.	0.0	100.0	0.0	360
Descend. hablante bili. declarado	7.9	23.0	69.0	100.0	0.0	8170
Descend. hablante bili. no declarado	5.6	9.2	85.0	100.0	0.5	124820
Descend. no hablante declarado	7.5	13.2	79.2	100.0	0.1	29820
Hogar indígena	13.2	16.2	70.4	100.0	11.3	2582040
Hogar no indígena	7.8	8.6	83.4	100.0	88.6	20074020
Lengua indígena hablada						
Chinanteco	7.7	17.9	74.2	100.0	0.1	35040
Otomí	10.1	15.0	74.8	100.0	0.6	153340
Mazahua	12.4	11.8	75.7	100.0	0.3	69580
Zapoteco	12.7	13.4	73.7	100.0	0.7	168960
Chatino	15.3	21.5	63.0	100.0	0.0	11450
Mixteco	13.8	18.7	67.3	100.0	0.6	142470
Amuzgo	24.5	11.7	63.7	100.0	0.0	15500
Mazateco	14.7	24.7	60.4	100.0	0.3	70850
Tlapaneco	21.2	14.0	64.6	100.0	0.1	31470
Totonaco	12.9	23.9	63.1	100.0	0.4	91220
Popoluca	27.2	16.1	56.6	100.0	0.0	13330
Mixe	7.7	12.9	79.2	100.0	0.1	39050
Zoque	15.9	18.3	65.6	100.0	0.0	17340
Huasteco	11.1	23.8	64.9	100.0	0.1	43480
Maya	21.6	16.3	61.9	100.0	1.4	334180
Chol	12.5	17.5	69.8	100.0	0.2	48070
Chontal	30.2	12.8	56.8	100.0	0.0	15460
Tzeltal	10.7	13.1	76.0	100.0	0.3	88890
Tzotzil	11.9	16.0	72.0	100.0	0.3	83720
Tojolabal	3.2	19.5	77.2	100.0	0.0	12090
Tarahumara	8.5	33.3	58.1	100.0	0.1	35950
Mayo	18.1	23.8	57.9	100.0	0.0	14520
Huichol	13.9	14.2	71.8	100.0	0.0	10340
Náhuatl	12.5	17.7	69.7	100.0	2.3	536700
Purépecha	10.2	14.7	74.9	100.0	0.2	52010
Hogar indígena sin Hli	10.5	11.5	77.8	100.0	1.1	260360
Otra lengua indígena	13.5	17.1	69.2	100.0	0.2	59450
Lengua no especificada	5.3	9.3	85.2	100.0	0.5	127220
Estado de residencia en 2000						
Aguascalientes	5.1	5.5	89.3	100.0	0.9	206990
Baja California	4.8	9.0	86.1	100.0	2.7	614830
Baja California Sur	13.4	10.8	75.7	100.0	0.4	107780
Campeche	18.9	11.3	69.6	100.0	0.7	162950
Coahuila	3.1	8.0	88.8	100.0	2.4	558320
Colima	10.5	7.3	82.1	100.0	0.5	135580
Chiapas	17.2	9.7	72.9	100.0	3.6	833270
Chihuahua	3.4	11.4	85.0	100.0	3.3	766540
Distrito Federal	4.8	7.3	87.8	100.0	9.7	2203850
Durango	3.8	6.7	89.3	100.0	1.4	331600
Guanajuato	9.1	7.4	83.3	100.0	4.3	990440
Guerrero	21.9	11.1	66.9	100.0	2.9	678770
Hidalgo	7.8	9.7	82.4	100.0	2.2	506220
Jalisco	5.5	5.5	88.9	100.0	6.4	1456670
México	6.4	9.8	83.7	100.0	13.1	2980830
Michoacán	9.6	6.8	83.5	100.0	3.9	894490
Morelos	11.4	10.8	77.7	100.0	1.6	376640
Nayarit	8.3	10.1	81.4	100.0	0.9	222720
Nuevo León	3.1	8.6	88.2	100.0	4.0	924600
Oaxaca	12.3	11.6	75.9	100.0	3.3	762190
Puebla	8.7	11.5	79.6	100.0	4.9	1110250
Querétaro	7.1	8.0	84.7	100.0	1.3	310880
Quintana Roo	15.8	18.7	65.3	100.0	0.9	219930
San Luis Potosí	6.6	7.1	86.1	100.0	2.2	510200
Sinaloa	9.2	8.6	82.1	100.0	2.5	588800
Sonora	5.6	8.9	85.4	100.0	2.3	537280
Tabasco	18.8	9.2	71.9	100.0	1.8	426080
Tamaulipas	7.3	12.2	80.4	100.0	3.0	691590
Tlaxcala	9.3	10.2	80.4	100.0	0.9	204340
Veracruz	11.1	14.7	74.0	100.0	7.2	1648560
Yucatán	17.9	13.1	68.8	100.0	1.7	386460
Zacatecas	4.9	6.7	88.3	100.0	1.3	306410
Número de habitantes en la localidad						
Menos de 2.500	12.4	10.9	76.6	100.0	23.3	5295320
De 2.500 a menos de 15.000	11.6	10.1	78.1	100.0	13.1	2968680
De 15.000 a menos de 100.000	8.8	9.9	81.2	100.0	13.7	3118130
De 100.000 a menos de 500.000	6.4	9.7	83.8	100.0	22.2	5037030
500.000 o más	5.0	7.7	87.1	100.0	27.5	6236900
Todos los hogares	8.4	9.5	81.9	100.0	100.0	22656060

	Disponibilidad en agua				
	Dentro de la viv todo el día	Dentro de la viv parte del día	Dentro de la viv no diario	Dentro de terreno todo el día	Dentro de terreno parte del día
	% fil.	% fil.	% fil.	% fil.	% fil.
Tipo etnolingüístico del hogar					
Jh y C hablantes monolingües	2.1	2.4	2.3	17.0	13.4
Jh y C hablantes bilingües declarados	5.0	4.6	4.4	17.8	15.4
Jh y C hablantes bilingües no decl.	9.3	6.7	6.5	14.8	14.2
Jh y C no hablantes declarados	16.1	13.7	8.5	12.5	12.6
Jh o C hablante monolingüe	2.3	2.0	3.0	18.0	13.2
Jh o C hablante bilingüe declarado	10.0	6.9	5.4	15.9	13.9
Jh o C hablante bilingüe no declarado	20.0	15.1	8.3	12.1	11.2
Jh o C no hablante declarado	21.7	16.9	8.8	12.0	12.5
Colat. o asc. hablante monolingüe	.	.	14.2	.	38.0
Colat. o asc. hablante bili. decl.	8.9	15.7	8.9	15.3	13.8
Colat. o asc. hablante bili. no decl.	21.1	13.0	14.8	10.2	10.0
Colat. o asc. no hablante declarado	46.5	17.4	6.4	11.5	4.6
Descend. hablante monolingüe	19.4
Descend. hablante bili. declarado	8.9	10.5	18.9	23.2	6.3
Descend. hablante bili. no declarado	29.4	23.8	11.4	6.3	7.9
Descend. no hablante declarado	23.2	17.8	12.0	5.1	9.5
Hogar indígena	12.1	9.4	6.4	14.6	13.0
Hogar no indígena	30.7	22.1	9.9	8.2	8.0
Lengua indígena hablada					
Chinanteco	10.2	5.5	4.4	19.5	12.7
Otomí	9.0	7.7	9.9	10.2	12.0
Mazahua	10.6	6.5	6.3	8.2	11.1
Zapoteco	14.6	8.9	7.0	18.1	14.9
Chatino	4.8	2.4	1.3	22.2	8.4
Mixteco	5.2	4.3	7.3	14.9	12.9
Amuzgo	2.9	3.8	2.2	23.0	10.0
Mazateco	3.7	3.5	7.4	10.2	5.7
Tlapaneco	3.5	3.8	4.3	12.7	7.4
Totonaco	4.8	7.4	6.3	7.3	5.9
Popoluca	6.3	5.1	2.0	21.1	10.2
Mixe	5.8	5.0	4.3	19.0	15.2
Zoque	7.1	2.4	4.0	32.9	12.5
Huasteco	8.6	6.1	1.8	15.4	4.0
Maya	20.2	11.6	1.7	21.2	27.7
Chol	5.2	4.2	1.9	32.9	11.7
Chontal	15.2	9.8	12.2	11.3	13.1
Tzeltal	7.1	4.7	7.2	29.9	13.4
Tzotzil	6.0	5.6	6.8	15.9	14.1
Tojolabal	4.4	2.1	1.4	12.9	13.9
Tarahumara	14.6	14.1	0.9	10.7	9.4
Mayo	11.5	10.1	0.5	22.6	23.0
Huichol	6.9	8.8	8.8	7.1	16.5
Náhuatl	6.8	6.9	7.3	11.0	9.7
Purépecha	14.0	15.7	21.3	4.2	4.2
Hogar indígena sin Hli	20.1	15.8	9.0	11.4	12.1
Otra lengua indígena	6.8	5.7	4.3	19.5	13.3
Lengua no especificada	36.5	29.0	6.1	7.7	6.2
Estado de residencia en 2000					
Agascalientes	42.9	39.9	8.7	2.6	2.0
Baja California	41.3	30.3	2.1	8.1	6.1
Baja California Sur	28.0	22.4	13.8	7.4	8.0
Campeche	22.8	13.9	3.0	12.5	17.5
Coahuila	29.8	28.2	16.4	6.9	7.2
Colima	45.5	26.2	7.5	6.0	5.8
Chiapas	7.1	9.3	17.9	11.8	9.5
Chihuahua	38.1	34.9	2.4	7.8	5.9
Distrito Federal	50.6	21.3	5.4	8.7	5.6
Durango	33.2	28.0	4.7	7.6	10.1
Guanajuato	28.0	26.8	14.3	5.7	9.9
Guerrero	9.1	7.8	15.4	5.7	6.0
Hidalgo	12.5	14.8	11.6	11.1	12.9
Jalisco	44.2	29.2	9.1	2.4	2.9
México	25.1	18.0	11.4	10.3	10.7
Michoacán	15.1	26.9	20.8	4.2	9.5
Morelos	8.8	18.0	19.8	4.1	8.3
Nayarit	17.8	13.5	19.8	14.0	13.4
Nuevo León	54.7	28.7	0.7	5.6	3.2
Oaxaca	7.0	7.8	10.1	13.8	13.1
Puebla	8.1	9.9	22.4	6.8	8.0
Querétaro	24.9	29.3	11.7	6.1	7.2
Quintana Roo	17.8	28.8	2.6	14.4	25.9
San Luis Potosí	26.1	21.3	6.6	7.6	7.6
Sinaloa	35.6	21.2	1.2	18.3	9.1
Sonora	37.9	29.0	3.5	9.3	9.2
Tabasco	27.3	13.5	2.8	13.0	9.0
Tamaulipas	34.5	26.4	1.0	14.9	11.2
Tlaxcala	12.7	20.6	16.8	6.4	13.9
Veracruz	20.0	11.6	5.8	12.7	8.3
Yucatán	40.3	11.7	1.2	16.7	16.8
Zacatecas	25.7	25.7	9.5	6.7	9.6
Número de habitantes en la localidad					
Menos de 2.500	7.7	8.1	4.2	13.6	14.5
De 2.500 a menos de 15.000	16.2	17.3	13.9	9.9	11.1
De 15.000 a menos de 100.000	28.4	25.0	13.8	7.6	7.4
De 100.000 a menos de 500.000	40.2	25.8	8.4	7.9	6.8
500.000 o más	42.9	26.6	10.6	6.0	4.2
Todos los hogares	28.6	20.7	9.5	8.9	8.5

(Continued)

	Disponibilidad en agua				Total		
	Dentro de terreno no diario	Fuera de terreno llave pública	Desde otra vivienda o pipa	Desde pozo, río, lago, arroyo	% fil.	% col.	Número de hogares
	% fil.	% fil.	% fil.	% fil.			
Tipo etnolingüístico del hogar							
Jh y C hablantes monolingües	9.4	4.5	2.9	45.5	100.0	0.4	106470
Jh y C hablantes bilingües declarados	13.4	5.1	4.1	29.7	100.0	2.2	506000
Jh y C hablantes bilingües no decl.	16.3	4.5	4.8	22.4	100.0	1.2	273990
Jh y C no hablantes declarados	11.7	3.7	3.3	17.5	100.0	0.4	98770
Jh o C hablante monolingüe	11.4	6.0	4.2	39.5	100.0	1.2	278440
Jh o C hablante bilingüe declarado	12.7	4.3	5.5	24.9	100.0	1.8	408020
Jh o C hablante bilingüe no declarado	11.9	2.6	4.6	14.0	100.0	2.5	570180
Jh o C no hablante declarado	8.3	2.8	5.4	11.2	100.0	0.5	127880
Colat. o asc. hablante monolingüe	23.8	.	21.4	2.3	100.0	0.0	420
Colat. o asc. hablante bili. decl.	14.5	1.2	3.2	18.1	100.0	0.0	7290
Colat. o asc. hablante bili. no decl.	16.2	2.9	3.1	8.1	100.0	0.1	37520
Colat. o asc. no hablante declarado	1.2	.	0.7	11.3	100.0	0.0	3890
Descend. hablante monolingüe	13.8	.	.	66.6	100.0	0.0	360
Descend. hablante bili. declarado	13.3	3.5	5.6	9.4	100.0	0.0	8170
Descend. hablante bili. no declarado	7.6	2.2	3.0	8.0	100.0	0.5	124820
Descend. no hablante declarado	9.3	1.9	7.7	13.0	100.0	0.1	29820
Hogar indígena	12.3	4.0	4.5	23.3	100.0	11.3	2582040
Hogar no indígena	7.6	1.8	3.3	8.0	100.0	88.6	20074020
Lengua indígena hablada							
Chinanteco	6.8	6.2	0.9	33.2	100.0	0.1	35040
Otomí	22.7	6.0	6.8	15.3	100.0	0.6	153340
Mazahua	21.7	4.0	5.1	25.9	100.0	0.3	69580
Zapoteco	9.9	5.2	3.4	17.5	100.0	0.7	168960
Chatino	16.1	8.2	3.9	32.1	100.0	0.0	11450
Mixteco	16.5	6.3	5.2	27.1	100.0	0.6	142470
Amuzgo	8.0	3.3	7.0	39.3	100.0	0.0	15500
Mazateco	12.9	2.3	5.1	48.7	100.0	0.3	70850
Tlapaneco	15.4	6.6	8.4	37.4	100.0	0.1	31470
Totonaco	14.2	6.0	3.6	44.0	100.0	0.4	91220
Popoluca	14.6	6.3	5.4	28.8	100.0	0.0	13330
Mixe	13.6	5.3	5.1	26.1	100.0	0.1	39050
Zoque	10.1	3.4	3.8	23.4	100.0	0.0	17340
Huasteco	8.8	1.7	5.3	47.8	100.0	0.1	43480
Maya	4.5	1.2	3.5	7.9	100.0	1.4	334180
Chol	17.2	4.7	2.2	19.6	100.0	0.2	48070
Chontal	8.0	1.3	3.1	25.5	100.0	0.0	15460
Tzeltal	8.7	3.4	2.2	22.8	100.0	0.3	88890
Tzotzil	15.4	3.9	2.8	29.0	100.0	0.3	83720
Tojolabal	6.3	13.9	1.5	43.0	100.0	0.0	12090
Tarahumara	2.0	1.9	3.3	42.7	100.0	0.1	35950
Mayo	11.6	1.5	9.0	9.7	100.0	0.0	14520
Huichol	9.2	1.2	10.6	30.5	100.0	0.0	10340
Náhuatl	16.1	4.9	5.0	31.9	100.0	2.3	536700
Purépecha	12.5	6.1	9.7	11.8	100.0	0.2	52010
Hogar indígena sin Hli	9.6	3.0	4.8	13.8	100.0	1.1	260360
Otra lengua indígena	14.7	4.6	4.0	26.6	100.0	0.2	59450
Lengua no especificada	4.3	1.3	2.4	6.0	100.0	0.5	127220
Estado de residencia en 2000							
Agascalientes	0.7	0.3	1.1	1.5	100.0	0.9	206990
Baja California	0.9	0.5	7.4	2.7	100.0	2.7	614830
Baja California Sur	7.8	1.6	5.7	4.8	100.0	0.4	107780
Campeche	10.0	5.1	2.9	11.8	100.0	0.7	162950
Coahuila	4.5	1.0	3.1	2.4	100.0	2.4	558320
Colima	3.1	1.3	1.8	2.3	100.0	0.5	135580
Chiapas	12.3	2.2	4.6	24.9	100.0	3.6	833270
Chihuahua	1.4	0.6	3.4	5.0	100.0	3.3	766540
Distrito Federal	5.3	0.5	1.5	0.8	100.0	9.7	2203850
Durango	6.6	1.7	1.7	6.0	100.0	1.4	331600
Guanajuato	4.1	1.6	2.9	6.4	100.0	4.3	990440
Guerrero	15.2	6.2	6.2	27.9	100.0	2.9	678770
Hidalgo	16.5	2.2	5.0	13.0	100.0	2.2	506220
Jalisco	1.9	1.6	3.2	5.1	100.0	6.4	1456670
México	14.2	1.6	3.5	4.6	100.0	13.1	2980830
Michoacán	7.7	2.5	3.5	9.3	100.0	3.9	894490
Morelos	26.2	3.4	6.4	4.6	100.0	1.6	376640
Nayarit	7.6	1.7	3.3	8.3	100.0	0.9	222720
Nuevo León	0.7	1.1	2.2	2.7	100.0	4.0	924600
Oaxaca	13.7	5.1	3.5	25.4	100.0	3.3	762190
Puebla	21.8	3.1	4.5	15.1	100.0	4.9	1110250
Querétaro	8.5	1.8	4.1	5.9	100.0	1.3	310880
Quintana Roo	1.9	1.8	2.1	4.2	100.0	0.9	219930
San Luis Potosí	6.0	1.7	3.5	19.1	100.0	2.2	510200
Sinaloa	1.8	2.8	3.8	5.8	100.0	2.5	588800
Sonora	2.3	1.7	4.3	2.3	100.0	2.3	537280
Tabasco	2.3	3.1	2.3	26.2	100.0	1.8	426080
Tamaulipas	1.8	2.4	2.5	4.9	100.0	3.0	691590
Tlaxcala	19.4	4.4	2.6	2.8	100.0	0.9	204340
Veracruz	8.3	2.9	3.5	26.6	100.0	7.2	1648560
Yucatán	2.6	0.8	2.9	6.5	100.0	1.7	386460
Zacatecas	6.4	2.6	2.0	11.4	100.0	1.3	306410
Número de habitantes en la localidad							
Menos de 2.500	11.7	3.7	5.7	30.4	100.0	23.3	5295320
De 2.500 a menos de 15.000	15.2	3.4	4.2	8.2	100.0	13.1	2968680
De 15.000 a menos de 100.000	7.6	1.7	3.3	4.8	100.0	13.7	3118130
De 100.000 a menos de 500.000	4.3	1.5	2.5	2.1	100.0	22.2	5037030
500.000 o más	5.2	0.6	1.9	1.5	100.0	27.5	6236900
Todos los hogares	8.1	2.0	3.4	9.7	100.0	100.0	22656060

	Servicio sanitario				Total		
	Conectado al agua	Le echan agua	Sin agua	Sin sanitario	% fil.	% col.	Número de hogares
	% fil.	% fil.	% fil.	% fil.			
Tipo etnolingüístico del hogar							
Jh y C hablantes monolingües	0.4	10.2	46.4	42.9	100.0	0.4	106470
Jh y C hablantes bilingües declarados	9.2	20.5	42.9	27.3	100.0	2.2	506000
Jh y C hablantes bilingües no decl.	16.4	29.2	30.1	24.0	100.0	1.2	273990
Jh y C no hablantes declarados	34.2	23.1	26.7	15.8	100.0	0.4	98770
Jh o C hablante monolingüe	2.0	11.9	47.4	38.5	100.0	1.2	278440
Jh o C hablante bilingüe declarado	18.3	27.0	30.5	24.0	100.0	1.8	408020
Jh o C hablante bilingüe no declarado	38.1	28.9	17.4	15.4	100.0	2.5	570180
Jh o C no hablante declarado	45.5	26.4	15.6	12.2	100.0	0.5	127880
Colat. o asc. hablante monolingüe	.	38.0	16.6	45.2	100.0	0.0	420
Colat. o asc. hablante bili. decl.	27.7	38.5	22.4	11.2	100.0	0.0	7290
Colat. o asc. hablante bili. no decl.	37.8	34.0	14.2	13.8	100.0	0.1	37520
Colat. o asc. no hablante declarado	55.5	34.4	10.0	.	100.0	0.0	3890
Descend. hablante monolingüe	19.4	.	66.6	13.8	100.0	0.0	360
Descend. hablante bili. declarado	29.4	23.7	28.1	18.6	100.0	0.0	8170
Descend. hablante bili. no declarado	59.3	22.4	11.3	6.8	100.0	0.5	124820
Descend. no hablante declarado	46.6	29.3	11.6	12.4	100.0	0.1	29820
Hogar indígena	22.8	23.8	30.1	23.0	100.0	11.3	2582040
Hogar no indígena	58.6	23.3	9.2	8.8	100.0	88.6	20074020
Lengua indígena hablada							
Chinanteco	14.5	23.4	52.5	9.4	100.0	0.1	35040
Otomí	22.0	27.6	18.5	31.7	100.0	0.6	153340
Mazahua	19.4	23.4	11.5	45.5	100.0	0.3	69580
Zapoteco	28.7	29.6	25.9	15.7	100.0	0.7	168960
Chatino	5.2	22.9	52.4	19.3	100.0	0.0	11450
Mixteco	11.8	22.5	36.1	29.5	100.0	0.6	142470
Amuzgo	7.3	20.0	21.2	51.2	100.0	0.0	15500
Mazateco	8.6	26.3	49.6	15.3	100.0	0.3	70850
Tlapaneco	6.6	18.0	27.7	47.6	100.0	0.1	31470
Totonaco	12.5	29.3	41.9	16.0	100.0	0.4	91220
Popoluca	11.0	30.4	19.2	39.2	100.0	0.0	13330
Mixe	11.0	30.1	37.9	20.8	100.0	0.1	39050
Zoque	6.9	43.1	23.9	25.8	100.0	0.0	17340
Huasteco	17.9	12.6	59.5	9.8	100.0	0.1	43480
Maya	28.6	19.2	23.9	28.1	100.0	1.4	334180
Chol	5.8	30.2	31.0	32.8	100.0	0.2	48070
Chontal	23.7	61.3	.	14.8	100.0	0.0	15460
Tzeltal	11.8	16.4	28.7	42.9	100.0	0.3	88890
Tzotzil	7.3	23.1	43.9	25.5	100.0	0.3	83720
Tojolabal	4.8	11.4	80.7	2.8	100.0	0.0	12090
Tarahumara	29.7	5.2	27.5	37.4	100.0	0.1	35950
Mayo	15.8	6.8	55.5	21.7	100.0	0.0	14520
Huichol	9.8	25.0	7.0	58.0	100.0	0.0	10340
Náhuatl	16.7	25.6	37.6	19.9	100.0	2.3	536700
Purépecha	26.8	19.1	38.2	15.7	100.0	0.2	52010
Hogar indígena sin Hli	41.5	25.6	19.3	13.4	100.0	1.1	260360
Otra lengua indígena	10.8	23.2	35.4	30.4	100.0	0.2	59450
Lengua no especificada	66.8	19.0	8.8	5.2	100.0	0.5	127220
Estado de residencia en 2000							
Agascalientes	79.3	15.0	0.8	4.6	100.0	0.9	206990
Baja California	71.7	6.9	18.9	2.3	100.0	2.7	614830
Baja California Sur	66.4	13.3	16.5	3.6	100.0	0.4	107780
Campeche	35.9	35.8	13.6	14.5	100.0	0.7	162950
Coahuila	69.3	12.6	13.6	4.3	100.0	2.4	558320
Colima	54.7	41.4	1.1	2.6	100.0	0.5	135580
Chiapas	20.9	41.4	17.7	19.7	100.0	3.6	833270
Chihuahua	76.6	5.6	11.0	6.6	100.0	3.3	766540
Distrito Federal	79.4	17.6	0.8	2.0	100.0	9.7	2203850
Durango	59.0	11.2	14.8	14.8	100.0	1.4	331600
Guanajuato	51.4	24.9	5.9	17.6	100.0	4.3	990440
Guerrero	23.4	31.4	10.4	34.6	100.0	2.9	678770
Hidalgo	39.1	26.5	15.6	18.7	100.0	2.2	506220
Jalisco	70.7	21.1	1.7	6.2	100.0	6.4	1456670
México	55.2	30.8	4.6	9.2	100.0	13.1	2980830
Michoacán	46.4	27.3	13.9	12.3	100.0	3.9	894490
Morelos	49.7	35.0	6.3	8.8	100.0	1.6	376640
Nayarit	42.9	39.0	5.5	12.4	100.0	0.9	222720
Nuevo León	81.4	9.8	6.4	2.2	100.0	4.0	924600
Oaxaca	22.8	24.9	34.3	17.8	100.0	3.3	762190
Puebla	36.6	29.5	22.0	11.7	100.0	4.9	1110250
Querétaro	56.4	18.2	7.5	17.7	100.0	1.3	310880
Quintana Roo	47.8	36.1	8.1	7.8	100.0	0.9	219930
San Luis Potosí	48.8	15.0	24.0	12.0	100.0	2.2	510200
Sinaloa	57.7	13.4	18.0	10.7	100.0	2.5	588800
Sonora	69.8	6.9	18.7	4.5	100.0	2.3	537280
Tabasco	34.0	53.8	1.1	10.8	100.0	1.8	426080
Tamaulipas	64.9	7.6	24.4	2.8	100.0	3.0	691590
Tlaxcala	46.8	35.0	6.9	11.1	100.0	0.9	204340
Veracruz	36.6	32.7	19.9	10.5	100.0	7.2	1648560
Yucatán	47.7	9.5	19.3	23.2	100.0	1.7	386460
Zacatecas	51.3	17.1	9.6	21.8	100.0	1.3	306410
Número de habitantes en la localidad							
Menos de 2.500	14.6	23.7	31.2	30.3	100.0	23.3	5295320
De 2.500 a menos de 15.000	40.5	32.4	14.4	12.5	100.0	13.1	2968680
De 15.000 a menos de 100.000	60.3	28.5	6.5	4.5	100.0	13.7	3118130
De 100.000 a menos de 500.000	72.4	21.8	3.7	1.9	100.0	22.2	5037030
500.000 o más	77.8	17.4	2.4	2.3	100.0	27.5	6236900
Todos los hogares	54.5	23.3	11.6	10.4	100.0	100.0	22656060

	Drenaje				Total		
	Red pública	Fosa séptica	Tubería a barranca, lago, río, mar	Sin drenaje			
	% fil.	% fil.	% fil.	% fil.			
Tipo etnolingüístico del hogar							
Jh y C hablantes monolingües	3.1	4.2	3.8	88.7	100.0	0.4	106470
Jh y C hablantes bilingües declarados	12.9	11.9	4.1	70.9	100.0	2.2	506000
Jh y C hablantes bilingües no decl.	25.7	15.2	4.9	54.0	100.0	1.2	273990
Jh y C no hablantes declarados	28.4	24.5	3.2	43.6	100.0	0.4	98770
Jh o C hablante monolingüe	4.8	6.9	3.3	84.9	100.0	1.2	278440
Jh o C hablante bilingüe declarado	22.9	17.1	3.7	56.1	100.0	1.8	408020
Jh o C hablante bilingüe no declarado	45.7	17.0	3.8	33.3	100.0	2.5	570180
Jh o C no hablante declarado	47.2	21.1	2.7	28.9	100.0	0.5	127880
Colat. o asc. hablante monolingüe	14.2	.	35.7	50.0	100.0	0.0	420
Colat. o asc. hablante bili. decl.	44.9	13.5	2.4	38.9	100.0	0.0	7290
Colat. o asc. hablante bili. no decl.	48.5	16.1	4.8	30.4	100.0	0.1	37520
Colat. o asc. no hablante declarado	79.9	7.1	2.8	10.0	100.0	0.0	3890
Descend. hablante monolingüe	19.4	.	.	80.5	100.0	0.0	360
Descend. hablante bili. declarado	35.2	12.2	7.2	45.2	100.0	0.0	8170
Descend. hablante bili. no declarado	64.9	12.1	3.5	19.3	100.0	0.5	124820
Descend. no hablante declarado	53.3	14.4	6.6	25.5	100.0	0.1	29820
Hogar indígena	27.8	14.4	3.9	53.7	100.0	11.3	2582040
Hogar no indígena	67.5	11.2	2.9	18.2	100.0	88.6	20074020
Lengua indígena hablada							
Chinanteco	19.6	12.6	4.4	63.2	100.0	0.1	35040
Otomí	32.9	9.9	6.5	50.5	100.0	0.6	153340
Mazahua	34.0	5.0	3.5	57.4	100.0	0.3	69580
Zapoteco	39.2	15.2	4.7	40.7	100.0	0.7	168960
Chatino	8.9	3.1	7.5	80.4	100.0	0.0	11450
Mixteco	23.3	7.3	3.3	66.0	100.0	0.6	142470
Amuzgo	17.8	8.1	0.1	73.8	100.0	0.0	15500
Mazateco	20.5	6.5	5.3	67.5	100.0	0.3	70850
Tlapaneco	15.3	6.1	0.8	77.5	100.0	0.1	31470
Totonaco	25.5	8.9	6.5	58.8	100.0	0.4	91220
Popoluca	18.0	14.7	6.1	61.0	100.0	0.0	13330
Mixe	24.0	5.9	12.9	57.0	100.0	0.1	39050
Zoque	23.8	17.8	7.4	50.9	100.0	0.0	17340
Huasteco	20.9	7.8	0.9	70.2	100.0	0.1	43480
Maya	6.0	40.6	0.7	52.5	100.0	1.4	334180
Chol	11.8	13.4	7.8	66.8	100.0	0.2	48070
Chontal	45.8	32.2	4.5	17.3	100.0	0.0	15460
Tzeltal	17.7	5.5	5.5	71.1	100.0	0.3	88890
Tzotzil	19.9	8.3	5.7	66.0	100.0	0.3	83720
Tojolabal	10.5	8.9	1.1	79.4	100.0	0.0	12090
Tarahumara	28.3	9.7	0.1	61.7	100.0	0.1	35950
Mayo	17.9	8.8	.	73.2	100.0	0.0	14520
Huichol	17.6	5.5	1.4	75.3	100.0	0.0	10340
Náhuatl	29.1	8.0	4.2	58.5	100.0	2.3	536700
Purépecha	35.6	5.6	6.0	52.6	100.0	0.2	52010
Hogar indígena sin Hli	41.3	21.4	3.3	33.8	100.0	1.1	260360
Otra lengua indígena	17.6	8.7	3.7	69.8	100.0	0.2	59450
Lengua no especificada	73.3	10.1	1.7	14.7	100.0	0.5	127220
Estado de residencia en 2000							
Agascalientes	91.1	1.2	2.4	5.0	100.0	0.9	206990
Baja California	68.4	11.9	1.2	18.4	100.0	2.7	614830
Baja California Sur	61.2	18.6	0.5	19.5	100.0	0.4	107780
Campeche	2.3	62.8	0.6	34.2	100.0	0.7	162950
Coahuila	71.3	11.0	0.2	17.4	100.0	2.4	558320
Colima	75.2	17.5	0.5	6.6	100.0	0.5	135580
Chiapas	40.7	16.1	5.0	38.0	100.0	3.6	833270
Chihuahua	74.7	9.7	0.6	14.8	100.0	3.3	766540
Distrito Federal	92.6	4.3	0.9	2.0	100.0	9.7	2203850
Durango	58.6	12.0	1.5	27.7	100.0	1.4	331600
Guanajuato	68.7	4.4	2.7	23.9	100.0	4.3	990440
Guerrero	33.5	11.5	6.9	47.8	100.0	2.9	678770
Hidalgo	48.1	12.4	4.2	35.1	100.0	2.2	506220
Jalisco	82.7	6.2	2.7	8.3	100.0	6.4	1456670
México	76.1	5.4	3.8	14.4	100.0	13.1	2980830
Michoacán	59.6	6.0	8.4	25.8	100.0	3.9	894490
Morelos	52.4	25.8	5.1	16.5	100.0	1.6	376640
Nayarit	44.9	28.7	3.3	22.8	100.0	0.9	222720
Nuevo León	84.5	6.2	0.3	8.8	100.0	4.0	924600
Oaxaca	27.1	14.9	3.9	54.0	100.0	3.3	762190
Puebla	52.5	6.5	4.8	36.0	100.0	4.9	1110250
Querétaro	64.5	6.8	1.4	27.1	100.0	1.3	310880
Quintana Roo	29.9	54.5	0.1	15.4	100.0	0.9	219930
San Luis Potosí	52.9	7.8	1.3	37.8	100.0	2.2	510200
Sinaloa	56.0	14.5	2.2	27.0	100.0	2.5	588800
Sonora	66.4	11.8	0.6	21.0	100.0	2.3	537280
Tabasco	43.8	38.6	3.5	13.9	100.0	1.8	426080
Tamaulipas	64.3	9.1	0.4	26.0	100.0	3.0	691590
Tlaxcala	74.7	3.7	3.2	18.2	100.0	0.9	204340
Veracruz	43.2	18.4	6.6	31.6	100.0	7.2	1648560
Yucatán	2.0	54.1	0.8	42.9	100.0	1.7	386460
Zacatecas	59.3	7.8	1.5	31.1	100.0	1.3	306410
Número de habitantes en la localidad							
Menos de 2.500	11.2	19.5	5.6	63.4	100.0	23.3	5295320
De 2.500 a menos de 15.000	50.6	16.1	5.9	27.2	100.0	13.1	2968680
De 15.000 a menos de 100.000	76.1	10.3	3.1	10.4	100.0	13.7	3118130
De 100.000 a menos de 500.000	83.4	9.3	1.2	5.8	100.0	22.2	5037030
500.000 o más	89.6	5.1	1.0	4.1	100.0	27.5	6236900
Todos los hogares	62.9	11.6	3.0	22.2	100.0	100.0	22656060

	Modo de eliminación de la basura					Total		
	Recolección diaria o cada 2 días	Recolección 1 o 2 veces por semana	Recolección insuficiente o ausente	Se quema o se entierra	Se tira	% fil.	% col.	Número de hogares
	% fil.	% fil.	% fil.	% fil.	% fil.	% fil.	% col.	Número de hogares
Tipo etnolingüístico del hogar								
Jh y C hablantes monolingües	0.5	1.3	2.4	59.6	35.9	100.0	0.4	106470
Jh y C hablantes bilingües declarados	5.9	9.5	2.0	67.7	14.7	100.0	2.2	506000
Jh y C hablantes bilingües no decl.	13.7	18.4	3.4	53.2	11.1	100.0	1.2	273990
Jh y C no hablantes declarados	17.4	23.5	2.3	49.1	7.4	100.0	0.4	98770
Jh o C hablante monolingüe	1.8	2.9	1.4	63.9	29.7	100.0	1.2	278440
Jh o C hablante bilingüe declarado	13.8	17.2	3.2	54.7	10.8	100.0	1.8	408020
Jh o C hablante bilingüe no declarado	27.4	28.3	3.6	33.8	6.7	100.0	2.5	570180
Jh o C no hablante declarado	28.8	29.3	3.8	32.8	5.1	100.0	0.5	127880
Colat. o asc. hablante monolingüe	.	14.2	.	85.7	.	100.0	0.0	420
Colat. o asc. hablante bili. decl.	20.4	32.9	1.5	38.5	6.5	100.0	0.0	7290
Colat. o asc. hablante bili. no decl.	28.9	31.0	1.4	33.0	5.4	100.0	0.1	37520
Colat. o asc. no hablante declarado	66.3	10.7	3.3	19.5	.	100.0	0.0	3890
Descend. hablante monolingüe	19.4	.	.	66.6	13.8	100.0	0.0	360
Descend. hablante bili. declarado	17.0	25.7	3.3	44.4	9.5	100.0	0.0	8170
Descend. hablante bili. no declarado	42.6	29.0	3.6	19.9	4.7	100.0	0.5	124820
Descend. no hablante declarado	28.6	35.4	3.0	29.5	3.3	100.0	0.1	29820
Hogar indígena	16.1	18.0	2.8	50.0	12.8	100.0	11.3	2582040
Hogar no indígena	43.8	29.4	3.0	19.3	4.3	100.0	88.6	20074020
Lengua indígena hablada								
Chinanteco	10.3	9.6	3.0	70.8	6.0	100.0	0.1	35040
Otomí	17.2	18.7	3.0	53.5	7.3	100.0	0.6	153340
Mazahua	19.5	18.7	1.4	52.8	7.4	100.0	0.3	69580
Zapoteco	19.4	20.0	3.7	41.2	15.5	100.0	0.7	168960
Chatino	1.0	14.0	6.5	60.6	17.6	100.0	0.0	11450
Mixteco	13.6	15.7	3.9	51.6	14.9	100.0	0.6	142470
Amuzgo	12.5	1.7	0.9	49.6	35.0	100.0	0.0	15500
Mazateco	12.6	11.8	2.3	62.4	10.5	100.0	0.3	70850
Tlapaneco	10.6	7.9	0.7	46.3	34.2	100.0	0.1	31470
Totonaco	11.3	15.6	2.1	56.6	14.2	100.0	0.4	91220
Popoluca	10.2	13.0	0.1	68.0	8.4	100.0	0.0	13330
Mixe	12.1	11.9	1.7	52.9	21.1	100.0	0.1	39050
Zoque	18.4	11.8	3.4	31.5	34.7	100.0	0.0	17340
Huasteco	11.0	11.4	0.8	74.0	2.5	100.0	0.1	43480
Maya	12.1	21.4	3.1	57.1	6.1	100.0	1.4	334180
Chol	7.6	3.4	3.2	66.0	19.5	100.0	0.2	48070
Chontal	17.9	5.6	4.5	58.2	13.5	100.0	0.0	15460
Tzeltal	9.5	9.2	2.2	43.5	35.4	100.0	0.3	88890
Tzotzil	4.5	11.2	3.1	55.8	25.1	100.0	0.3	83720
Tojolabal	2.2	7.1	11.2	50.7	28.6	100.0	0.0	12090
Tarahumara	12.4	17.8	1.5	54.5	13.6	100.0	0.1	35950
Mayo	7.3	25.8	3.3	49.3	14.0	100.0	0.0	14520
Huichol	14.7	9.8	1.4	66.6	8.3	100.0	0.0	10340
Náhuatl	12.4	17.3	2.6	53.3	14.1	100.0	2.3	536700
Purépecha	24.7	21.8	1.9	31.3	20.0	100.0	0.2	52010
Hogar indígena sin Hli	25.0	27.5	3.2	38.4	5.7	100.0	1.1	260360
Lengua no especificada	50.7	28.8	3.7	12.5	4.0	100.0	0.5	127220
Otra lengua indígena	11.5	10.6	1.3	60.5	15.7	100.0	0.2	59450
Estado de residencia en 2000								
Agascalientes	76.8	12.1	2.1	6.2	2.7	100.0	0.9	206990
Baja California	4.8	80.3	4.8	7.2	2.6	100.0	2.7	614830
Baja California Sur	25.8	53.8	6.4	9.7	4.0	100.0	0.4	107780
Campeche	8.5	39.9	4.9	40.5	6.0	100.0	0.7	162950
Coahuila	63.0	19.0	2.7	10.7	4.2	100.0	2.4	558320
Colima	77.4	8.0	0.9	11.4	2.0	100.0	0.5	135580
Chiapas	22.3	17.0	2.5	42.5	15.5	100.0	3.6	833270
Chihuahua	26.1	55.3	2.0	12.9	3.4	100.0	3.3	766540
Distrito Federal	72.5	24.1	1.8	0.2	1.2	100.0	9.7	2203850
Durango	49.8	13.7	1.4	25.1	9.6	100.0	1.4	331600
Guanajuato	54.3	16.9	2.0	21.8	4.7	100.0	4.3	990440
Guerrero	19.8	15.0	3.9	42.5	18.4	100.0	2.9	678770
Hidalgo	16.0	31.0	2.9	45.2	4.6	100.0	2.2	506220
Jalisco	64.7	21.7	2.3	8.4	2.6	100.0	6.4	1456670
México	51.4	29.4	3.3	12.1	3.6	100.0	13.1	2980830
Michoacán	42.2	18.9	1.7	31.0	5.9	100.0	3.9	894490
Morelos	13.2	48.9	11.0	23.3	3.3	100.0	1.6	376640
Nayarit	45.4	14.5	0.8	34.1	5.0	100.0	0.9	222720
Nuevo León	55.8	34.7	2.2	5.3	1.7	100.0	4.0	924600
Oaxaca	11.8	16.5	3.3	57.6	10.6	100.0	3.3	762190
Puebla	28.7	22.1	2.7	35.9	10.4	100.0	4.9	1110250
Querétaro	54.1	23.1	2.3	17.1	3.2	100.0	1.3	310880
Quintana Roo	61.4	15.7	3.3	17.0	2.5	100.0	0.9	219930
San Luis Potosí	27.1	25.5	2.9	39.3	4.9	100.0	2.2	510200
Sinaloa	44.3	21.6	3.5	26.2	4.1	100.0	2.5	588800
Sonora	18.4	58.2	4.8	14.1	4.2	100.0	2.3	537280
Tabasco	38.9	9.0	2.1	43.7	6.1	100.0	1.8	426080
Tamaulipas	34.6	37.9	5.6	19.4	2.3	100.0	3.0	691590
Tlaxcala	14.4	57.2	4.4	17.4	6.3	100.0	0.9	204340
Veracruz	20.3	26.9	3.3	43.3	5.9	100.0	7.2	1648560
Yucatán	2.5	42.5	1.8	48.1	4.8	100.0	1.7	386460
Zacatecas	33.8	22.8	2.4	33.3	7.4	100.0	1.3	306410
Número de habitantes en la localidad								
Menos de 2.500	2.4	11.5	2.1	70.9	12.8	100.0	23.3	5295320
De 2.500 a menos de 15.000	21.6	35.9	4.4	29.3	8.5	100.0	13.1	2968680
De 15.000 a menos de 100.000	44.5	37.6	4.9	10.0	2.7	100.0	13.7	3118130
De 100.000 a menos de 500.000	58.9	32.8	3.7	2.7	1.6	100.0	22.2	5037030
500.000 o más	65.3	29.9	1.5	1.6	1.5	100.0	27.5	6236900
Todos los hogares	40.6	28.1	3.0	22.8	5.2	100.0	100.0	22656060

	Estatuto de ocupación de la vivienda				Total		
	Propietario, viv. totalmente pagada	Propietario, vivienda pagándose	Rentada	Usufructo	% fil.	% col.	Número de hogares
	% fil.	% fil.	% fil.	% fil.			
Tipo etnolingüístico del hogar							
Jh y C hablantes monolingües	91.2	3.1	1.1	4.4	100.0	0.4	106470
Jh y C hablantes bilingües declarados	82.5	6.3	4.2	6.7	100.0	2.2	506000
Jh y C hablantes bilingües no decl.	74.6	9.3	9.0	7.0	100.0	1.2	273990
Jh y C no hablantes declarados	74.2	11.4	6.5	7.7	100.0	0.4	98770
Jh o C hablante monolingüe	89.1	4.0	1.2	5.5	100.0	1.2	278440
Jh o C hablante bilingüe declarado	72.5	8.6	8.8	9.8	100.0	1.8	408020
Jh o C hablante bilingüe no declarado	66.5	11.3	13.1	8.9	100.0	2.5	570180
Jh o C no hablante declarado	61.9	12.5	13.2	12.2	100.0	0.5	127880
Colat. o asc. hablante monolingüe	83.3	16.6	.	.	100.0	0.0	420
Colat. o asc. hablante bili. decl.	82.9	7.5	6.0	3.4	100.0	0.0	7290
Colat. o asc. hablante bili. no decl.	71.0	10.8	11.6	6.4	100.0	0.1	37520
Colat. o asc. no hablante declarado	64.0	6.9	27.5	1.5	100.0	0.0	3890
Descend. hablante monolingüe	0.0	.	.	.	100.0	0.0	360
Descend. hablante bili. declarado	76.3	12.8	8.4	2.3	100.0	0.0	8170
Descend. hablante bili. no declarado	68.1	13.0	10.6	8.0	100.0	0.5	124820
Descend. no hablante declarado	71.3	13.7	7.0	7.8	100.0	0.1	29820
Hogar indígena	75.3	8.7	8.0	7.8	100.0	11.3	2582040
Hogar no indígena	64.0	12.7	13.6	9.5	100.0	88.6	20074020
Lengua indígena hablada							
Chinanteco	78.5	6.6	8.9	5.7	100.0	0.1	35040
Otomí	77.9	9.4	5.9	6.5	100.0	0.6	153340
Mazahua	75.9	9.6	8.3	5.9	100.0	0.3	69580
Zapoteco	74.3	7.5	9.9	8.1	100.0	0.7	168960
Chatino	86.8	5.3	4.5	3.2	100.0	0.0	11450
Mixteco	74.3	7.1	10.4	8.1	100.0	0.6	142470
Amuzgo	82.1	2.5	7.7	7.6	100.0	0.0	15500
Mazateco	72.2	5.6	14.6	7.4	100.0	0.3	70850
Tlapaneco	79.9	2.9	10.4	6.6	100.0	0.1	31470
Totonaco	69.3	6.9	9.7	13.9	100.0	0.4	91220
Popoluca	91.2	0.2	0.5	8.0	100.0	0.0	13330
Mixe	83.3	2.4	9.9	4.3	100.0	0.1	39050
Zoque	77.6	8.0	8.4	5.8	100.0	0.0	17340
Huasteco	76.4	8.0	6.6	8.8	100.0	0.1	43480
Maya	74.4	12.4	5.6	7.4	100.0	1.4	334180
Chol	83.6	5.0	4.6	6.7	100.0	0.2	48070
Chontal	80.5	9.5	4.5	5.2	100.0	0.0	15460
Tzeltal	86.6	5.1	2.5	5.6	100.0	0.3	88890
Tzotzil	84.8	5.4	4.4	5.2	100.0	0.3	83720
Tojolabal	80.7	3.7	2.8	12.6	100.0	0.0	12090
Tarahumara	68.7	13.8	6.5	10.8	100.0	0.1	35950
Mayo	78.2	9.0	7.0	5.5	100.0	0.0	14520
Huichol	84.1	7.6	3.8	4.3	100.0	0.0	10340
Náhuatl	77.1	7.1	7.4	8.2	100.0	2.3	536700
Purépecha	74.4	7.9	8.9	8.6	100.0	0.2	52010
Hogar indígena sin Hli	67.7	12.1	10.1	9.9	100.0	1.1	260360
Otra lengua indígena	75.0	10.7	5.0	9.1	100.0	0.2	59450
Lengua no especificada	64.2	14.3	15.1	6.2	100.0	0.5	127220
Estado de residencia en 2000							
Agascalientes	58.7	18.6	14.9	7.6	100.0	0.9	206990
Baja California	53.7	17.3	19.4	9.4	100.0	2.7	614830
Baja California Sur	53.1	22.2	13.0	11.5	100.0	0.4	107780
Campeche	69.2	13.0	8.2	9.3	100.0	0.7	162950
Coahuila	59.0	17.0	15.4	8.3	100.0	2.4	558320
Colima	56.6	16.0	16.2	11.1	100.0	0.5	135580
Chiapas	74.5	6.9	10.3	8.1	100.0	3.6	833270
Chihuahua	57.6	19.1	14.1	9.0	100.0	3.3	766540
Distrito Federal	58.0	12.1	20.1	9.6	100.0	9.7	2203850
Durango	68.0	13.8	8.6	9.4	100.0	1.4	331600
Guanajuato	69.1	10.0	10.7	10.0	100.0	4.3	990440
Guerrero	72.9	9.7	8.2	9.1	100.0	2.9	678770
Hidalgo	74.5	9.3	8.6	7.4	100.0	2.2	506220
Jalisco	60.0	9.4	20.8	9.6	100.0	6.4	1456670
México	65.5	13.3	12.1	9.0	100.0	13.1	2980830
Michoacán	71.9	8.1	9.0	10.8	100.0	3.9	894490
Morelos	68.5	7.4	11.6	12.3	100.0	1.6	376640
Nayarit	72.8	7.4	10.6	9.0	100.0	0.9	222720
Nuevo León	59.3	19.9	13.0	7.6	100.0	4.0	924600
Oaxaca	80.7	5.8	6.8	6.5	100.0	3.3	762190
Puebla	67.6	9.5	13.0	9.7	100.0	4.9	1110250
Querétaro	65.1	15.8	11.7	7.2	100.0	1.3	310880
Quintana Roo	39.7	26.2	26.2	7.7	100.0	0.9	219930
San Luis Potosí	66.2	14.0	11.3	8.2	100.0	2.2	510200
Sinaloa	70.1	12.9	6.2	10.6	100.0	2.5	588800
Sonora	61.1	18.5	8.9	11.3	100.0	2.3	537280
Tabasco	70.1	9.2	11.1	9.4	100.0	1.8	426080
Tamaulipas	60.1	14.0	16.8	8.9	100.0	3.0	691590
Tlaxcala	73.1	9.7	9.1	7.8	100.0	0.9	204340
Veracruz	68.8	9.7	10.5	10.8	100.0	7.2	1648560
Yucatán	70.8	13.7	7.5	7.7	100.0	1.7	386460
Zacatecas	68.4	10.6	9.4	11.3	100.0	1.3	306410
Número de habitantes en la localidad							
Menos de 2.500	80.4	5.8	1.6	11.9	100.0	23.3	5295320
De 2.500 a menos de 15.000	75.1	7.8	8.0	8.9	100.0	13.1	2968680
De 15.000 a menos de 100.000	63.6	11.4	16.1	8.7	100.0	13.7	3118130
De 100.000 a menos de 500.000	55.5	17.3	18.5	8.4	100.0	22.2	5037030
500.000 o más	56.6	16.2	18.8	8.2	100.0	27.5	6236900
Todos los hogares	65.3	12.2	12.9	9.3	100.0	100.0	22656060

	Equipamiento del hogar			
	0 punto	Más de 0 a menos de 4 puntos	4 a menos de 8 puntos	8 a menos de 16 puntos
	% fil.	% fil.	% fil.	% fil.
Tipo etnolingüístico del hogar				
Jh y C hablantes monolingües	48.4	47.6	3.0	0.8
Jh y C hablantes bilingües declarados	23.9	52.7	13.8	6.3
Jh y C hablantes bilingües no decl.	16.0	48.1	18.1	12.1
Jh y C no hablantes declarados	9.2	31.9	22.5	18.5
Jh o C hablante monolingüe	42.9	49.9	4.9	1.6
Jh o C hablante bilingüe declarado	21.3	42.7	18.7	11.4
Jh o C hablante bilingüe no declarado	10.0	32.6	20.2	17.9
Jh o C no hablante declarado	7.4	24.9	22.4	21.2
Colat. o asc. hablante monolingüe	2.3	76.1	2.3	19.0
Colat. o asc. hablante bili. decl.	9.7	33.8	25.2	18.1
Colat. o asc. hablante bili. no decl.	5.9	27.9	22.2	21.4
Colat. o asc. no hablante declarado	1.0	21.0	15.9	36.2
Descend. hablante monolingüe	44.4	13.8	22.2	.
Descend. hablante bili. declarado	7.5	42.2	23.6	15.4
Descend. hablante bili. no declarado	4.5	15.6	17.1	25.0
Descend. no hablante declarado	3.9	17.8	23.6	23.1
Hogar indígena	19.7	40.8	16.3	12.2
Hogar no indígena	4.2	16.4	19.5	25.3
Lengua indígena hablada				
Chinanteco	28.1	43.2	16.0	8.8
Otomí	13.8	44.8	15.8	15.7
Mazahua	18.5	45.1	12.5	14.6
Zapoteco	16.3	38.1	19.1	14.0
Chatino	39.6	44.7	11.0	2.7
Mixteco	25.8	43.3	15.1	10.5
Amuzgo	48.8	31.8	7.8	9.0
Mazateco	32.4	47.7	11.4	5.9
Tlapaneco	42.4	36.1	13.1	6.5
Totonaco	20.5	52.9	13.2	7.8
Popoluca	39.8	37.2	11.4	6.7
Mixe	32.6	43.8	14.0	5.7
Zoque	44.2	44.3	6.7	4.1
Huasteco	20.9	51.9	12.6	6.8
Maya	13.5	33.6	29.2	14.6
Chol	38.9	48.1	9.6	2.2
Chontal	14.2	38.4	30.8	8.0
Tzeltal	34.8	52.4	5.4	5.5
Tzotzil	34.9	53.1	4.9	4.6
Tojolabal	36.3	54.0	9.5	.
Tarahumara	21.5	39.9	6.7	7.4
Mayo	17.0	42.7	19.0	10.1
Huichol	28.8	48.4	9.8	5.9
Náhuatl	19.9	48.9	13.4	10.2
Purépecha	13.8	37.7	12.3	18.3
Hogar indígena sin Hli	7.6	26.7	22.5	20.6
Otra lengua indígena	30.8	46.1	9.6	5.4
Lengua no especificada	2.7	10.9	17.1	24.5
Estado de residencia en 2000				
Aguaascalientes	1.4	8.0	18.4	30.2
Baja California	1.9	5.1	13.2	21.5
Baja California Sur	2.4	10.0	19.3	22.9
Campeche	11.4	22.4	33.2	18.8
Coahuila	1.5	7.2	21.9	26.5
Colima	2.4	16.0	24.8	26.2
Chiapas	21.2	41.0	19.9	10.7
Chihuahua	2.9	7.7	11.9	22.9
Distrito Federal	0.9	6.1	11.3	28.9
Durango	3.5	14.9	17.8	30.6
Guanajuato	4.3	16.6	20.8	27.8
Guerrero	14.9	32.3	26.4	17.5
Hidalgo	8.9	33.3	16.6	22.6
Jalisco	1.7	8.3	17.3	27.7
México	3.0	18.3	18.3	26.9
Michoacán	5.0	21.5	20.9	25.7
Morelos	3.6	19.5	22.8	26.2
Nayarit	5.0	19.8	27.6	23.9
Nuevo León	1.4	5.3	18.0	26.3
Oaxaca	19.7	39.7	18.9	11.5
Puebla	10.0	33.8	15.3	21.1
Querétaro	6.6	20.3	17.2	23.1
Quintana Roo	7.8	21.0	27.3	20.8
San Luis Potosí	7.9	24.4	16.4	22.5
Sinaloa	5.2	13.2	26.6	26.8
Sonora	3.1	10.8	19.2	26.5
Tabasco	11.5	29.9	32.1	14.5
Tamaulipas	3.5	13.2	22.1	26.2
Tlaxcala	4.3	31.9	18.6	25.9
Veracruz	10.1	32.6	23.6	18.4
Yucatán	9.2	24.9	27.7	17.8
Zacatecas	4.0	17.6	17.3	31.9
Número de habitantes en la localidad				
Menos de 2.500	16.8	40.3	19.7	14.7
De 2.500 a menos de 15.000	7.2	27.5	23.6	22.6
De 15.000 a menos de 100.000	2.8	16.5	23.5	26.9
De 100.000 a menos de 500.000	1.6	9.7	18.7	27.3
500.000 o más	1.3	6.2	14.5	27.8
Todos los hogares	5.9	19.2	19.1	23.8

(Continued)

	Equipamiento del hogar			Total		
	16 a menos de 24 puntos	24 a menos de 32 puntos	32 puntos o más	% fil.	% col.	Número de hogares
	% fil.	% fil.	% fil.			
Tipo etnolingüístico del hogar						
Jh y C hablantes monolingües	.	.	.	100.0	0.4	106470
Jh y C hablantes bilingües declarados	2.2	0.6	0.1	100.0	2.2	506000
Jh y C hablantes bilingües no decl.	3.4	1.6	0.3	100.0	1.2	273990
Jh y C no hablantes declarados	10.5	5.2	1.9	100.0	0.4	98770
Jh o C hablante monolingüe	0.2	0.1	0.0	100.0	1.2	278440
Jh o C hablante bilingüe declarado	3.8	1.5	0.3	100.0	1.8	408020
Jh o C hablante bilingüe no declarado	9.7	5.8	3.3	100.0	2.5	570180
Jh o C no hablante declarado	12.2	8.6	3.0	100.0	0.5	127880
Colat. o asc. hablante monolingüe	.	.	.	100.0	0.0	420
Colat. o asc. hablante bili. decl.	4.3	4.3	4.2	100.0	0.0	7290
Colat. o asc. hablante bili. no decl.	11.7	8.2	2.5	100.0	0.1	37520
Colat. o asc. no hablante declarado	8.2	5.3	12.0	100.0	0.0	3890
Descend. hablante monolingüe	.	19.4	.	100.0	0.0	360
Descend. hablante bili. declarado	5.0	0.1	5.9	100.0	0.0	8170
Descend. hablante bili. no declarado	14.9	13.1	9.4	100.0	0.5	124820
Descend. no hablante declarado	14.8	10.5	6.1	100.0	0.1	29820
Hogar indígena	5.7	3.3	1.7	100.0	11.3	2582040
Hogar no indígena	16.8	11.0	6.5	100.0	88.6	20074020
Lengua indígena hablada						
Chinanteco	1.3	1.8	0.5	100.0	0.1	35040
Otomí	5.7	3.0	0.9	100.0	0.6	153340
Mazahua	5.5	2.7	0.7	100.0	0.3	69580
Zapoteco	7.8	2.9	1.7	100.0	0.7	168960
Chatino	0.0	1.7	.	100.0	0.0	11450
Mixteco	3.2	1.6	0.3	100.0	0.6	142470
Amuzgo	2.1	0.3	.	100.0	0.0	15500
Mazateco	1.5	0.6	0.1	100.0	0.3	70850
Tlapaneco	1.6	0.0	.	100.0	0.1	31470
Totonaco	3.8	0.7	0.8	100.0	0.4	91220
Popoluca	0.9	0.8	3.0	100.0	0.0	13330
Mixe	2.0	1.1	0.5	100.0	0.1	39050
Zoque	.	.	0.5	100.0	0.0	17340
Huasteco	2.8	3.5	1.2	100.0	0.1	43480
Maya	5.7	2.7	0.5	100.0	1.4	334180
Chol	0.7	0.2	.	100.0	0.2	48070
Chontal	6.0	1.6	0.5	100.0	0.0	15460
Tzeltal	0.7	0.4	0.4	100.0	0.3	88890
Tzotzil	1.1	1.0	.	100.0	0.3	83720
Tojolabal	.	.	.	100.0	0.0	12090
Tarahumara	11.4	8.7	4.0	100.0	0.1	35950
Mayo	4.4	3.6	3.0	100.0	0.0	14520
Huichol	4.8	2.0	.	100.0	0.0	10340
Náhuatl	4.1	2.0	1.2	100.0	2.3	536700
Purépecha	9.9	5.9	1.7	100.0	0.2	52010
Hogar indígena sin Hli	11.8	7.4	3.0	100.0	1.1	260360
Otra lengua indígena	3.3	3.4	1.0	100.0	0.2	59450
Lengua no especificada	16.5	15.5	12.5	100.0	0.5	127220
Estado de residencia en 2000						
Agascalientes	20.7	12.6	8.4	100.0	0.9	206990
Baja California	26.9	19.6	11.5	100.0	2.7	614830
Baja California Sur	26.0	12.8	6.3	100.0	0.4	107780
Campeche	8.6	3.3	2.0	100.0	0.7	162950
Coahuila	21.1	14.1	7.3	100.0	2.4	558320
Colima	17.1	9.2	4.0	100.0	0.5	135580
Chiapas	4.1	1.9	0.9	100.0	3.6	833270
Chihuahua	27.6	18.8	7.8	100.0	3.3	766540
Distrito Federal	20.5	17.0	14.9	100.0	9.7	2203850
Durango	19.2	9.6	4.1	100.0	1.4	331600
Guanajuato	16.7	8.9	4.6	100.0	4.3	990440
Guerrero	5.7	2.3	0.6	100.0	2.9	678770
Hidalgo	9.8	5.6	2.9	100.0	2.2	506220
Jalisco	21.0	15.7	8.0	100.0	6.4	1456670
México	15.8	10.8	6.5	100.0	13.1	2980830
Michoacán	15.2	8.3	2.9	100.0	3.9	894490
Morelos	13.5	8.8	5.2	100.0	1.6	376640
Nayarit	13.3	6.7	3.2	100.0	0.9	222720
Nuevo León	21.7	16.4	10.6	100.0	4.0	924600
Oaxaca	5.6	2.8	1.4	100.0	3.3	762190
Puebla	9.8	6.0	3.6	100.0	4.9	1110250
Querétaro	13.5	10.2	8.7	100.0	1.3	310880
Quintana Roo	10.4	7.6	4.7	100.0	0.9	219930
San Luis Potosí	15.0	9.2	4.4	100.0	2.2	510200
Sinaloa	15.5	8.4	3.8	100.0	2.5	588800
Sonora	21.7	11.9	6.4	100.0	2.3	537280
Tabasco	7.0	3.0	1.7	100.0	1.8	426080
Tamaulipas	19.1	10.4	5.3	100.0	3.0	691590
Tlaxcala	12.1	4.7	2.2	100.0	0.9	204340
Veracruz	8.6	4.2	2.2	100.0	7.2	1648560
Yucatán	9.4	6.7	4.1	100.0	1.7	386460
Zacatecas	18.0	8.1	2.7	100.0	1.3	306410
Número de habitantes en la localidad						
Menos de 2.500	6.4	1.4	0.3	100.0	23.3	5295320
De 2.500 a menos de 15.000	12.1	5.4	1.3	100.0	13.1	2968680
De 15.000 a menos de 100.000	16.8	9.5	3.6	100.0	13.7	3118130
De 100.000 a menos de 500.000	19.5	13.9	9.0	100.0	22.2	5037030
500.000 o más	21.1	17.0	11.8	100.0	27.5	6236900
Todos los hogares	15.5	10.1	6.0	100.0	100.0	22650600

Migración



	Migración de toda la vida del jefe de hogar			
	Mismo estado	Misma región, estado limítrofe	Misma región, estado no limítrofe	Otra región
	% fil.	% fil.	% fil.	% fil.
Tipo etnolingüístico del hogar				
Jh y C hablantes monolingües	97.8	1.3	.	0.3
Jh y C hablantes bilingües declarados	89.6	4.4	0.7	4.3
Jh y C hablantes bilingües no decl.	78.5	8.6	1.7	10.2
Jh y C no hablantes declarados	85.8	5.9	1.9	5.9
Jh o C hablante monolingüe	97.0	1.2	0.0	0.9
Jh o C hablante bilingüe declarado	78.5	8.8	2.8	9.0
Jh o C hablante bilingüe no declarado	68.8	12.4	5.0	12.9
Jh o C no hablante declarado	65.9	13.3	6.3	13.9
Colat. o asc. hablante monolingüe	76.1	19.0	.	4.7
Colat. o asc. hablante bili. decl.	77.2	7.4	0.4	14.9
Colat. o asc. hablante bili. no decl.	74.0	11.2	5.2	8.2
Colat. o asc. no hablante declarado	64.5	17.9	10.5	4.1
Descend. hablante monolingüe	80.5	.	.	19.4
Descend. hablante bili. declarado	74.9	4.0	4.6	16.0
Descend. hablante bili. no declarado	71.3	11.1	6.1	10.0
Descend. no hablante declarado	71.4	13.1	7.2	7.8
Hogar indígena	80.5	7.9	2.7	8.0
Hogar no indígena	70.8	12.7	5.4	10.0
Lengua indígena hablada				
Chinanteco	78.3	11.6	0.4	8.2
Otomí	79.9	9.0	5.6	4.6
Mazahua	81.4	10.1	2.6	5.7
Zapoteco	77.4	7.4	1.0	13.8
Chatino	95.1	2.5	.	2.3
Mixteco	71.6	2.9	1.1	23.5
Amuzgo	88.3	0.5	.	10.9
Mazateco	75.8	5.2	1.3	16.9
Tlapaneco	87.7	0.3	0.6	10.3
Totonaco	81.6	5.7	2.2	10.2
Popoluca	90.0	4.2	0.2	5.4
Mixe	82.0	6.8	1.3	9.1
Zoque	83.1	7.9	6.8	1.8
Huasteco	82.9	7.4	1.5	7.6
Maya	78.2	17.1	2.1	1.9
Chol	89.2	9.0	0.3	1.0
Chontal	97.4	0.1	.	1.5
Tzeltal	96.2	1.9	0.1	1.1
Tzotzil	95.6	1.6	0.5	1.8
Tojolabal	93.3	2.1	.	3.4
Tarahumara	90.8	5.5	0.9	2.3
Mayo	92.5	4.7	2.5	0.1
Huichol	94.1	3.0	1.0	1.2
Náhuatl	82.5	4.8	3.5	8.4
Purépecha	79.9	9.8	3.7	6.1
Hogar indígena sin Hli	74.1	10.6	4.8	10.0
Otra lengua indígena	81.2	2.9	1.5	6.8
Lengua no especificada	67.0	13.3	6.8	10.0
Estado de residencia en 2000				
Agascalientes	68.2	15.9	9.3	5.8
Baja California	30.3	7.0	17.1	43.2
Baja California Sur	50.8	12.6	5.8	29.4
Campeche	63.4	20.5	7.6	6.2
Coahuila	77.7	11.2	1.1	9.1
Colima	59.4	27.9	6.1	5.7
Chiapas	94.3	2.6	0.3	1.8
Chihuahua	74.0	13.3	1.2	10.6
Distrito Federal	62.0	5.6	17.6	13.0
Durango	84.5	6.8	1.1	6.6
Guanajuato	86.0	4.4	5.4	3.1
Guerrero	90.3	1.5	0.8	6.6
Hidalgo	85.6	4.0	5.9	4.0
Jalisco	76.4	11.7	4.7	6.0
México	45.5	37.5	4.4	11.6
Michoacán	88.3	4.4	2.7	4.0
Morelos	55.0	16.5	5.7	21.8
Nayarit	75.3	11.2	5.7	7.2
Nuevo León	61.5	22.1	2.4	12.9
Oaxaca	91.1	4.7	0.1	3.3
Puebla	87.0	2.8	3.0	6.4
Querétaro	66.4	13.3	14.0	5.5
Quintana Roo	19.4	37.7	24.7	15.8
San Luis Potosí	83.3	3.6	0.5	11.9
Sinaloa	81.7	6.7	1.1	10.0
Sonora	73.6	12.6	2.5	10.5
Tabasco	83.4	10.5	1.8	3.8
Tamaulipas	62.5	12.3	3.7	20.2
Tlaxcala	82.1	9.8	4.4	3.1
Veracruz	85.9	4.9	0.4	8.1
Yucatán	90.0	2.8	3.2	3.3
Zacatecas	86.6	4.8	1.8	5.6
Número de habitantes en la localidad				
Menos de 2.500	90.1	4.2	1.2	3.7
De 2.500 a menos de 15.000	85.4	6.7	2.1	5.1
De 15.000 a menos de 100.000	76.0	11.1	3.7	8.5
De 100.000 a menos de 500.000	60.5	17.7	6.6	13.9
500.000 o más	57.3	17.7	9.3	14.5
Todos los hogares	71.9	12.2	5.1	9.8

(Continued)

	Migración de toda la vida del jefe de hogar		Total		
	Extranjero	Desconocido	% fil.	% col.	Número de hogares
	% fil.	% fil.			
Tipo etnolingüístico del hogar					
Jh y C hablantes monolingües	0.2	0.1	100.0	0.4	106470
Jh y C hablantes bilingües declarados	0.2	0.4	100.0	2.2	506000
Jh y C hablantes bilingües no decl.	0.6	0.2	100.0	1.2	273990
Jh y C no hablantes declarados	0.2	0.1	100.0	0.4	98770
Jh o C hablante monolingüe	0.1	0.5	100.0	1.2	278440
Jh o C hablante bilingüe declarado	0.1	0.5	100.0	1.8	408020
Jh o C hablante bilingüe no declarado	0.3	0.3	100.0	2.5	570180
Jh o C no hablante declarado	0.1	0.2	100.0	0.5	127880
Colat. o asc. hablante monolingüe	.	.	100.0	0.0	420
Colat. o asc. hablante bili. decl.	.	.	100.0	0.0	7290
Colat. o asc. hablante bili. no decl.	1.1	.	100.0	0.1	37520
Colat. o asc. no hablante declarado	2.8	.	100.0	0.0	3890
Descend. hablante monolingüe	.	.	100.0	0.0	360
Descend. hablante bili. declarado	.	0.3	100.0	0.0	8170
Descend. hablante bili. no declarado	0.4	0.8	100.0	0.5	124820
Descend. no hablante declarado	0.1	0.1	100.0	0.1	29820
Hogar indígena	0.3	0.4	100.0	11.3	2582040
Hogar no indígena	0.4	0.3	100.0	88.6	20074020
Lengua indígena hablada					
Chinanteco	.	1.2	100.0	0.1	35040
Otomí	.	0.6	100.0	0.6	153340
Mazahua	.	0.0	100.0	0.3	69580
Zapoteco	0.0	0.0	100.0	0.7	168960
Chatino	.	.	100.0	0.0	11450
Mixteco	.	0.6	100.0	0.6	142470
Amuzgo	.	0.1	100.0	0.0	15500
Mazateco	.	0.5	100.0	0.3	70850
Tlapaneco	.	0.8	100.0	0.1	31470
Totonaco	.	0.1	100.0	0.4	91220
Popoluca	.	.	100.0	0.0	13330
Mixe	.	0.5	100.0	0.1	39050
Zoque	.	0.1	100.0	0.0	17340
Huasteco	.	0.3	100.0	0.1	43480
Maya	0.2	0.1	100.0	1.4	334180
Chol	.	0.3	100.0	0.2	48070
Chontal	.	0.7	100.0	0.0	15460
Tzeltal	.	0.4	100.0	0.3	88890
Tzotzil	.	0.2	100.0	0.3	83720
Tojolabal	.	1.0	100.0	0.0	12090
Tarahumara	.	0.3	100.0	0.1	35950
Mayo	.	.	100.0	0.0	14520
Huichol	.	0.3	100.0	0.0	10340
Náhuatl	.	0.5	100.0	2.3	536700
Purépecha	.	0.3	100.0	0.2	52010
Hogar indígena sin Hli	0.2	0.1	100.0	1.1	260360
Otra lengua indígena	6.8	0.4	100.0	0.2	59450
Lengua no especificada	1.7	0.9	100.0	0.5	127220
Estado de residencia en 2000					
Aguascalientes	0.3	0.2	100.0	0.9	206990
Baja California	1.5	0.7	100.0	2.7	614830
Baja California Sur	0.8	0.3	100.0	0.4	107780
Campeche	1.9	0.2	100.0	0.7	162950
Coahuila	0.4	0.2	100.0	2.4	558320
Colima	0.3	0.3	100.0	0.5	135580
Chiapas	0.5	0.2	100.0	3.6	833270
Chihuahua	0.6	0.1	100.0	3.3	766540
Distrito Federal	1.2	0.3	100.0	9.7	2203850
Durango	0.3	0.4	100.0	1.4	331600
Guanajuato	0.4	0.4	100.0	4.3	990440
Guerrero	0.0	0.5	100.0	2.9	678770
Hidalgo	0.1	0.2	100.0	2.2	506220
Jalisco	0.6	0.3	100.0	6.4	1456670
México	0.2	0.4	100.0	13.1	2980830
Michoacán	0.0	0.3	100.0	3.9	894490
Morelos	0.3	0.3	100.0	1.6	376640
Nayarit	0.1	0.2	100.0	0.9	222720
Nuevo León	0.6	0.2	100.0	4.0	924600
Oaxaca	0.1	0.4	100.0	3.3	762190
Puebla	0.2	0.3	100.0	4.9	1110250
Querétaro	0.3	0.2	100.0	1.3	310880
Quintana Roo	1.8	0.3	100.0	0.9	219930
San Luis Potosí	0.2	0.3	100.0	2.2	510200
Sinaloa	0.1	0.2	100.0	2.5	588800
Sonora	0.3	0.3	100.0	2.3	537280
Tabasco	0.0	0.3	100.0	1.8	426080
Tamaulipas	0.7	0.4	100.0	3.0	691590
Tlaxcala	0.0	0.2	100.0	0.9	204340
Veracruz	0.0	0.3	100.0	7.2	1648560
Yucatán	0.3	0.0	100.0	1.7	386460
Zacatecas	0.3	0.6	100.0	1.3	306410
Número de habitantes en la localidad					
Menos de 2.500	0.3	0.3	100.0	23.3	5295320
De 2.500 a menos de 15.000	0.1	0.3	100.0	13.1	2968680
De 15.000 a menos de 100.000	0.2	0.2	100.0	13.7	3118130
De 100.000 a menos de 500.000	0.6	0.3	100.0	22.2	5037030
500.000 o más	0.6	0.3	100.0	27.5	6236900
Todos los hogares	0.4	0.3	100.0	100.0	22656060

	Migración del jefe de hogar desde 1995			
	Mismo municipio	Mismo estado, otro municipio	Misma región, estado limitrofe	Misma región, estado no limitrofe
	% fil.	% fil.	% fil.	% fil.
Tipo etnolingüístico del hogar				
Jh y C hablantes monolingües	98.2	1.0	0.0	.
Jh y C hablantes bilingües declarados	94.4	2.0	0.9	0.5
Jh y C hablantes bilingües no decl.	93.8	2.2	1.3	0.7
Jh y C no hablantes declarados	93.1	3.0	0.7	0.2
Jh o C hablante monolingüe	97.5	1.3	0.1	0.0
Jh o C hablante bilingüe declarado	91.5	3.1	1.4	0.5
Jh o C hablante bilingüe no declarado	89.6	4.1	2.5	0.8
Jh o C no hablante declarado	87.4	5.5	2.6	0.8
Colat. o asc. hablante monolingüe	78.5	21.4	.	.
Colat. o asc. hablante bili. decl.	90.8	0.6	3.8	0.1
Colat. o asc. hablante bili. no decl.	93.8	2.4	1.0	0.6
Colat. o asc. no hablante declarado	91.0	5.6	.	.
Descend. hablante monolingüe	19.4	.	.	.
Descend. hablante bili. declarado	97.1	2.2	.	.
Descend. hablante bili. no declarado	93.7	1.9	1.4	0.6
Descend. no hablante declarado	95.0	2.4	0.0	0.7
Hogar indígena	92.8	2.8	1.4	0.5
Hogar no indígena	90.7	3.7	2.1	0.7
Lengua indígena hablada				
Chinanteco	92.2	4.1	1.6	.
Otomí	94.1	2.0	1.6	0.8
Mazahua	96.2	1.1	1.2	0.7
Zapoteco	90.6	4.2	1.3	0.2
Chatino	97.8	2.1	.	.
Mixteco	89.4	2.8	0.6	0.1
Amuzgo	92.2	0.2	.	.
Mazateco	92.5	1.5	1.8	.
Tlapaneco	92.2	2.7	1.3	0.6
Totonaco	92.4	2.3	2.2	0.1
Popoluca	94.5	2.4	1.3	0.0
Mixe	89.1	5.0	0.9	1.3
Zoque	84.6	6.4	0.5	8.0
Huasteco	93.7	1.5	2.6	0.2
Maya	95.2	2.0	1.8	0.2
Chol	96.8	2.0	0.7	0.2
Chontal	96.5	1.3	0.0	.
Tzeltal	93.6	2.4	0.4	1.3
Tzotzil	93.5	5.2	0.2	0.0
Tojolabal	95.7	2.5	.	.
Tarahumara	93.6	2.9	2.6	.
Mayo	95.5	4.3	0.0	.
Huichol	93.5	1.9	1.9	2.6
Náhuatl	93.1	2.4	1.4	0.7
Purépecha	95.0	1.5	0.5	0.8
Hogar indígena sin Hli	90.5	4.2	1.5	0.6
Otra lengua indígena	91.0	2.8	0.9	0.6
Lengua no especificada	92.1	3.5	1.9	0.8
Estado de residencia en 2000				
Agascalientes	92.7	1.2	1.7	1.9
Baja California	85.4	1.5	2.0	2.3
Baja California Sur	85.2	3.1	2.2	0.5
Campeche	91.8	2.3	2.7	1.3
Coahuila	92.7	3.1	1.5	0.3
Colima	86.2	5.6	3.7	1.2
Chiapas	94.5	3.3	0.4	0.2
Chihuahua	91.0	2.5	2.5	0.3
Distrito Federal	87.9	6.6	2.5	1.0
Durango	94.8	1.7	1.3	0.2
Guanajuato	94.4	1.3	0.5	1.3
Guerrero	94.5	1.7	0.1	0.2
Hidalgo	92.2	2.0	2.4	1.7
Jalisco	90.7	4.9	0.8	0.8
México	87.2	5.1	5.9	0.1
Michoacán	93.1	2.1	1.0	0.8
Morelos	89.2	3.9	3.7	0.5
Nayarit	92.9	2.5	0.9	0.6
Nuevo León	88.0	7.3	1.4	0.3
Oaxaca	93.0	3.4	0.9	0.1
Puebla	93.9	1.7	1.0	0.9
Querétaro	90.8	1.1	3.4	2.3
Quintana Roo	78.7	3.0	4.9	7.1
San Luis Potosí	93.6	2.0	1.0	0.0
Sinaloa	93.1	1.8	0.8	0.5
Sonora	92.4	3.5	2.1	0.1
Tabasco	94.3	2.1	1.8	0.5
Tamaulipas	90.5	2.8	1.2	0.4
Tlaxcala	91.1	2.7	2.9	2.1
Veracruz	93.1	3.5	0.5	0.2
Yucatán	94.4	2.1	0.9	0.7
Zacatecas	92.9	2.0	1.4	0.6
Número de habitantes en la localidad				
Menos de 2.500	94.7	2.0	0.9	0.3
De 2.500 a menos de 15.000	92.9	2.9	1.6	0.5
De 15.000 a menos de 100.000	90.8	3.9	1.8	0.7
De 100.000 a menos de 500.000	86.9	5.8	3.0	0.9
500.000 o más	90.2	3.2	2.5	0.9
Todos los hogares	91.0	3.6	2.0	0.7

(Continued)

	Migración del jefe de hogar desde 1995			Total		
	Otra región	Extranjero	Desconocido	% fil.	% col.	Número de hogares
	% fil.	% fil.	% fil.			
Tipo etnolingüístico del hogar						
Jh y C hablantes monolingües	0.2	0.0	0.3	100.0	0.4	106470
Jh y C hablantes bilingües declarados	1.5	0.2	0.1	100.0	2.2	506000
Jh y C hablantes bilingües no decl.	1.5	0.1	0.0	100.0	1.2	273990
Jh y C no hablantes declarados	1.9	0.3	0.4	100.0	0.4	98770
Jh o C hablante monolingüe	0.5	0.0	0.2	100.0	1.2	278440
Jh o C hablante bilingüe declarado	2.7	0.2	0.3	100.0	1.8	408020
Jh o C hablante bilingüe no declarado	2.0	0.4	0.2	100.0	2.5	570180
Jh o C no hablante declarado	2.7	0.6	0.1	100.0	0.5	127880
Colat. o asc. hablante monolingüe	.	.	.	100.0	0.0	420
Colat. o asc. hablante bili. decl.	4.5	.	.	100.0	0.0	7290
Colat. o asc. hablante bili. no decl.	0.7	1.1	0.0	100.0	0.1	37520
Colat. o asc. no hablante declarado	3.3	.	.	100.0	0.0	3890
Descend. hablante monolingüe	.	.	80.5	100.0	0.0	360
Descend. hablante bili. declarado	0.6	.	.	100.0	0.0	8170
Descend. hablante bili. no declarado	1.3	0.6	0.1	100.0	0.5	124820
Descend. no hablante declarado	0.6	1.0	.	100.0	0.1	29820
Hogar indígena	1.7	0.3	0.2	100.0	11.3	2582040
Hogar no indígena	1.7	0.6	0.1	100.0	88.6	20074020
Lengua indígena hablada						
Chinanteco	1.9	0.0	0.0	100.0	0.1	35040
Otomí	0.4	0.8	0.0	100.0	0.6	153340
Mazahua	0.2	0.3	0.0	100.0	0.3	69580
Zapoteco	2.8	0.4	0.2	100.0	0.7	168960
Chatino	.	.	.	100.0	0.0	11450
Mixteco	6.1	0.3	0.4	100.0	0.6	142470
Amuzgo	7.4	.	.	100.0	0.0	15500
Mazateco	3.1	.	0.8	100.0	0.3	70850
Tlapaneco	2.8	.	0.2	100.0	0.1	31470
Totonaco	2.2	0.0	0.4	100.0	0.4	91220
Popoluca	1.6	.	.	100.0	0.0	13330
Mixe	3.1	0.0	0.2	100.0	0.1	39050
Zoque	0.2	.	0.1	100.0	0.0	17340
Huasteco	1.4	0.1	0.0	100.0	0.1	43480
Maya	0.3	0.1	0.1	100.0	1.4	334180
Chol	.	.	0.1	100.0	0.2	48070
Chontal	0.9	.	1.0	100.0	0.0	15460
Tzeltal	0.7	.	1.3	100.0	0.3	88890
Tzotzil	0.8	.	0.0	100.0	0.3	83720
Tojolabal	1.6	.	.	100.0	0.0	12090
Tarahumara	0.3	0.0	0.3	100.0	0.1	35950
Mayo	.	.	.	100.0	0.0	14520
Huichol	.	.	.	100.0	0.0	10340
Náhuatl	1.7	0.1	0.2	100.0	2.3	536700
Purépecha	0.7	1.1	0.0	100.0	0.2	52010
Hogar indígena sin Hli	2.2	0.5	0.2	100.0	1.1	260360
Otra lengua indígena	3.1	0.9	0.3	100.0	0.2	59450
Lengua no especificada	0.8	0.7	.	100.0	0.5	127220
Estado de residencia en 2000						
Aguascalientes	1.1	1.0	0.1	100.0	0.9	206990
Baja California	6.1	1.7	0.6	100.0	2.7	614830
Baja California Sur	6.9	1.1	0.7	100.0	0.4	107780
Campeche	1.5	0.0	0.0	100.0	0.7	162950
Coahuila	1.6	0.4	0.1	100.0	2.4	558320
Colima	1.3	1.5	0.1	100.0	0.5	135580
Chiapas	0.8	0.1	0.3	100.0	3.6	833270
Chihuahua	2.5	0.7	0.2	100.0	3.3	766540
Distrito Federal	1.2	0.4	0.1	100.0	9.7	2203850
Durango	0.7	0.7	0.2	100.0	1.4	331600
Guanajuato	0.7	1.3	0.2	100.0	4.3	990440
Guerrero	2.3	0.8	0.1	100.0	2.9	678770
Hidalgo	0.9	0.4	0.1	100.0	2.2	506220
Jalisco	1.1	1.3	0.1	100.0	6.4	1456670
México	1.0	0.2	0.1	100.0	13.1	2980830
Michoacán	0.7	1.7	0.2	100.0	3.9	894490
Morelos	1.4	0.7	0.3	100.0	1.6	376640
Nayarit	1.5	1.3	0.0	100.0	0.9	222720
Nuevo León	2.1	0.5	0.0	100.0	4.0	924600
Oaxaca	1.8	0.3	0.2	100.0	3.3	762190
Puebla	1.6	0.5	0.1	100.0	4.9	1110250
Querétaro	1.5	0.4	0.1	100.0	1.3	310880
Quintana Roo	5.2	0.7	0.0	100.0	0.9	219930
San Luis Potosí	2.0	0.9	0.1	100.0	2.2	510200
Sinaloa	2.7	0.5	0.2	100.0	2.5	588800
Sonora	0.9	0.4	0.2	100.0	2.3	537280
Tabasco	0.8	0.0	0.1	100.0	1.8	426080
Tamaulipas	4.4	0.4	0.1	100.0	3.0	691590
Tlaxcala	0.6	0.2	0.1	100.0	0.9	204340
Veracruz	2.2	0.1	0.1	100.0	7.2	1648560
Yucatán	1.1	0.3	0.1	100.0	1.7	386460
Zacatecas	1.2	1.4	0.1	100.0	1.3	306410
Número de habitantes en la localidad						
Menos de 2.500	0.9	0.7	0.2	100.0	23.3	5295320
De 2.500 a menos de 15.000	1.0	0.7	0.1	100.0	13.1	2968680
De 15.000 a menos de 100.000	1.8	0.6	0.1	100.0	13.7	3118130
De 100.000 a menos de 500.000	2.4	0.4	0.1	100.0	22.2	5037030
500.000 o más	2.0	0.5	0.2	100.0	27.5	6236900
Todos los hogares	1.7	0.6	0.1	100.0	100.0	22650600

	Migrantes internacionales en el hogar		Total		
	Sí	No	% fil.	% col.	Número de hogares
	% fil.	% fil.			
Tipo etnolingüístico del hogar					
Jh y C hablantes monolingües	1.3	98.6	100.0	0.4	106470
Jh y C hablantes bilingües declarados	2.7	97.2	100.0	2.2	506000
Jh y C hablantes bilingües no decl.	1.9	98.0	100.0	1.2	273990
Jh y C no hablantes declarados	3.8	96.1	100.0	0.4	98770
Jh o C hablante monolingüe	2.3	97.6	100.0	1.2	278440
Jh o C hablante bilingüe declarado	3.9	96.0	100.0	1.8	408020
Jh o C hablante bilingüe no declarado	3.6	96.3	100.0	2.5	570180
Jh o C no hablante declarado	4.8	95.1	100.0	0.5	127880
Colat. o asc. hablante monolingüe	.	0.0	100.0	0.0	420
Colat. o asc. hablante bili. decl.	6.9	93.0	100.0	0.0	7290
Colat. o asc. hablante bili. no decl.	5.9	94.0	100.0	0.1	37520
Colat. o asc. no hablante declarado	0.7	99.2	100.0	0.0	3890
Descend. hablante monolingüe	.	0.0	100.0	0.0	360
Descend. hablante bili. declarado	6.2	93.7	100.0	0.0	8170
Descend. hablante bili. no declarado	5.8	94.1	100.0	0.5	124820
Descend. no hablante declarado	6.2	93.7	100.0	0.1	29820
Hogar indígena	3.3	96.6	100.0	11.3	2582040
Hogar no indígena	5.3	94.6	100.0	88.6	20074020
Lengua indígena hablada					
Chinanteco	2.6	97.3	100.0	0.1	35040
Otomí	9.0	90.9	100.0	0.6	153340
Mazahua	1.8	98.1	100.0	0.3	69580
Zapoteco	5.2	94.7	100.0	0.7	168960
Chatino	7.2	92.7	100.0	0.0	11450
Mixteco	5.4	94.5	100.0	0.6	142470
Amuzgo	1.5	98.4	100.0	0.0	15500
Mazateco	1.3	98.6	100.0	0.3	70850
Tlapaneco	1.1	98.8	100.0	0.1	31470
Totonaco	1.9	98.0	100.0	0.4	91220
Popoluca	4.6	95.3	100.0	0.0	13330
Mixe	1.0	98.9	100.0	0.1	39050
Zoque	0.8	99.1	100.0	0.0	17340
Huasteco	2.0	97.9	100.0	0.1	43480
Maya	1.0	98.9	100.0	1.4	334180
Chol	0.3	99.6	100.0	0.2	48070
Chontal	1.3	98.6	100.0	0.0	15460
Tzeltal	0.5	99.4	100.0	0.3	88890
Tzotzil	0.9	99.0	100.0	0.3	83720
Tojolabal	.	0.0	100.0	0.0	12090
Tarahumara	2.6	97.3	100.0	0.1	35950
Mayo	2.7	97.2	100.0	0.0	14520
Huichol	2.4	97.5	100.0	0.0	10340
Náhuatl	3.0	96.9	100.0	2.3	536700
Purépecha	11.4	88.5	100.0	0.2	52010
Hogar indígena sin Hli	4.5	95.4	100.0	1.1	260360
Otra lengua indígena	3.7	96.2	100.0	0.2	59450
Lengua no especificada	3.6	96.3	100.0	0.5	127220
Estado de residencia en 2000					
Agascalientes	9.5	90.4	100.0	0.9	206990
Baja California	2.9	97.0	100.0	2.7	614830
Baja California Sur	2.0	97.9	100.0	0.4	107780
Campeche	1.1	98.8	100.0	0.7	162950
Coahuila	3.4	96.5	100.0	2.4	558320
Colima	8.8	91.1	100.0	0.5	135580
Chiapas	0.6	99.3	100.0	3.6	833270
Chihuahua	4.7	95.2	100.0	3.3	766540
Distrito Federal	2.5	97.4	100.0	9.7	2203850
Durango	8.4	91.5	100.0	1.4	331600
Guanajuato	11.8	88.1	100.0	4.3	990440
Guerrero	7.0	92.9	100.0	2.9	678770
Hidalgo	8.9	91.0	100.0	2.2	506220
Jalisco	8.0	91.9	100.0	6.4	1456670
México	3.1	96.8	100.0	13.1	2980830
Michoacán	12.8	87.1	100.0	3.9	894490
Morelos	8.9	91.0	100.0	1.6	376640
Nayarit	10.0	89.9	100.0	0.9	222720
Nuevo León	2.7	97.2	100.0	4.0	924600
Oaxaca	5.3	94.6	100.0	3.3	762190
Puebla	4.7	95.2	100.0	4.9	1110250
Querétaro	6.2	93.7	100.0	1.3	310880
Quintana Roo	1.0	98.9	100.0	0.9	219930
San Luis Potosí	8.9	91.0	100.0	2.2	510200
Sinaloa	4.7	95.2	100.0	2.5	588800
Sonora	1.8	98.1	100.0	2.3	537280
Tabasco	0.8	99.1	100.0	1.8	426080
Tamaulipas	4.0	95.9	100.0	3.0	691590
Tlaxcala	3.5	96.4	100.0	0.9	204340
Veracruz	3.6	96.3	100.0	7.2	1648560
Yucatán	1.3	98.6	100.0	1.7	386460
Zacatecas	14.7	85.2	100.0	1.3	306410
Número de habitantes en la localidad					
Menos de 2.500	8.2	91.7	100.0	23.3	5295320
De 2.500 a menos de 15.000	6.8	93.1	100.0	13.1	2968680
De 15.000 a menos de 100.000	5.5	94.4	100.0	13.7	3118130
De 100.000 a menos de 500.000	3.0	96.9	100.0	22.2	5037030
500.000 o más	3.2	96.7	100.0	27.5	6236900
Todos los hogares	5.1	94.8	100.0	100.0	22656060

3. Resultados de los análisis multivariados

Introducción

Los análisis multivariados que presentamos a continuación se realizaron con el software SAS dedicado a los análisis estadísticos. Usamos el procedimiento CORRESP así como unas *macro* SAS de ayuda a la interpretación de los resultados elaborada por estadísticos del INSEE, el instituto nacional de estadísticas francés, llamadas *AIDEACM* en el caso del análisis de correspondencias múltiples y *AIDEAFC* en el caso del análisis factorial de las correspondencias.

A/ Análisis de correspondencias múltiples de las características de los hogares

En este análisis incorporamos el conjunto de las características de los hogares detalladas más arriba con el fin de poner de relieve las especificidades de los hogares indígenas así como su heterogeneidad, por lo que las características etnolingüísticas fueron tratadas como variables suplementarias.

Salidas de la macro AIDEACM

```
*****
*           Características del análisis           *
*****
*   Tipo de análisis           =   TABLES       *
*   *   *   *   *   *   *   *   *   *   *   *   *
*   Número de variables activas       =   37     *
*   Número de modalidades activas     =   208    *
*   Número de variables suplementarias =   5     *
*   Número de modalidades suplementarias = 76    *
*   *   *   *   *   *   *   *   *   *   *   *
*   Suma de los pesos de los individuos activos = 2.27E6 *
*   *   *   *   *   *   *   *   *   *   *   *
*   Edición de las ayudas a la interpretación: *
*   variables activas       sobre 4 ejes       *
*   variables suplementarias sobre 4 ejes      *
*****
```

Lista de las modalidades activas:

```
variable claviv      : Casa Depto Vecin Vivprecaria
variable paredes    : P_adobe P_embarro P_ladrillo P_madera P_prec
variable techos     : T_losa T_metal T_palma T_prec T_teja
variable pisos      : Cemento Madera Tierra
variable cocdor     : Cocdor Cocnodor
variable dispagua   : Llavepub Otravivpipa Pozorio Ter_nodiar Ter_pd Ter_td Viv_nodiar Viv_pd Viv_td
variable sanit      : Sanitagua Sanitconecta Sanitsina Sinsanit
variable drenaje    : Fosasep Redpúb Sindren TuberíaBRM
variable electri    : Electri Noelectr
variable combust    : Gas Leña Otrocomb
variable tenvienda  : Propagada Propenpago Rent Usufr
variable antigue    : Ant11-20 Ant21-30 Ant6-10 Ant<5 Ant>30 Antnoesp
variable elimbasura : Basu_diar Basu_norecol Basu_quem Basu_sem Basu_tir
variable sequiphog  : Equip=0 Equip=32,5 Equip[16;24[ Equip[24;32[ Equip[4;8[ Equip[8;16[
                    Equip]0;4[
variable jh_edad    : Jh25-34 Jh35-44 Jh45-59 Jh<25 Jh>59
variable jh_sexo    : Jh_H Jh_M
variable jh_estcon  : Casad Estcondesc Separ Solter Uniónl Viud
variable jh_nivacad : Jh_EstudSup Jh_Ningun Jh_Nivdesco Jh_NormTecnCom Jh_Prepa Jh_Prim Jh_Secund
variable c_nivacad  : C_EstudSup C_Ningun C_Nivacnoapl C_Nivdesco C_NormTecnCom C_Prepa C_Prim
                    C_Secund
variable nasistesc  : Nasist7_15=0 Nasist7_15>0 Nasist7_15na
variable dejoesc    : Dejo0 Dejo1-2 Dejo3y+ Dejoap1
variable analfa     : Alfa0 Alfa1 Alfa2y+
variable climaedu   : Cedu0 Cedu14y+ Cedu[10;14[ Cedu[3;6[ Cedu[6;8[ Cedu[8;10[ Cedu]0;3[ Ceduna
variable tipohog2   : Ext_compl Ext_incompl No_fam Nopar_comp Nopar_incomp Nuc_compl Nuc_incomp
                    Par_compl Par_incomp Unipers
variable numhij_moy : Hnv5y+ Hnv[0;1[ Hnv[1;2[ Hnv[2;3[ Hnv[3;5[ Hnvdesc
variable nbHij18    : Hadu10 Hadu11 Hadu12y+
variable empdom     : Presdom0 Presdom1
variable tasadep    : Td5y+ Td[1;2[ Td[2;3[ Td[3;5[ Tdna
variable tasadepjv  : Tdj0 Tdj5y+ Tdj[1;2[ Tdj[2;3[ Tdj[3;5[ Tdj]0;1[ Tdjna
```

```

variable hacinam2      : Hac3.5y+ Hac[0.5;1[ Hac[0;0.5[ Hac[1.33;2[ Hac[1;1.33[ Hac[2;3.5[ Hacna
variable jh_cso        : Admin ArteDeport Busca Csonaodesc Csonoesp Direct EmpObrJornal_Comer
                        EmpObrPatr_Agropec EmpObr_AgropecMinConst EmpObr_ComerTranspServ EmpObr_Indmanuf
                        Inactivos (Pens. Estu. otros) Jorna_Agropec Jorna_ManufTranspServ Patr_Comer
                        Patr_ManufTranspServ Profedu Profesionist Quehacdom ServiDomPersVigil Tecnic
                        TrabajCP_Agropec TrabajCP_Comer
variable ingpercap     : Ipc3200y+ Ipc=0 Ipc[1600;3200[ Ipc[400;800[ Ipc[800;1600[ Ipc]0;400[
                        Ipcnoesp
variable condsoc       : Condsoc0 Condsoc21y+ Condsoc[1.5;3.4[ Condsoc[10;21[ Condsoc[3.4;6[
                        Condsoc[6;10[ Condsoc]0;1.5[ Condsocdesc
variable miginter      : MiginterNo MiginterSi
variable jh_miginratlv : Mtlvextr Mtlvmestado Mtlvmreg-estlim Mtlvmreg-estnolim Mtlvnacdsc Mtlvoreg
variable jh_Migintra95 : M95extr M95mestomun M95mmun M95mreg-estlim M95mreg-estnolim M95oreg
                        M95vivdesc
variable jh_sersalud   : CentrSalud ConsultprivPemexDefMar Imss Issste Otroservsalu Solidar

```

Lista de las modalidades suplementarias:

```

variable hogind        : Hog no indig JoC hablbilidecl JoC hablbilinodecl JoC hablmono JoC
                        nohabldecl JyC hablbilidecl JyC hablbilinodecl JyC hablmono JyC nohabldecl OAsc
                        hablbilidecl OAsc hablbilinodecl OAsc hablmono OAsc nohabldecl ODesc Ohablbilidecl
                        ODesc hablbilinodecl ODesc hablmono ODesc nohabldecl
variable QDIALECT      : Chinan Chol Hlinoesp Huast IndNohli Maya Mazahua Mazatec Mixe Mixtec Nahua
                        Noind Otomi OtrHli Purep Tara Toton Tzelt Tzotz Zapot
variable tam_loc       : Loc500y+ Loc<2,5 Loc[100;500[ Loc[15;100[ Loc[2,5;15[
variable ent           : AGUAS BCAL BCALS CAMPE CHIAP CHIH COAH COLIMA DF DURAN GUANAJ GUERO HIDAL
                        JAL MEX MICHO MOREL NAYA NLEON OAXA PUEB QUERET QUINTRO SINAL SLPOTO SONOR TABASC
                        TAMAUL TLAXC VERAC YUCAT ZACAT
variable ihogind       : Hog indigena Hog no ind

```

Valores propios

Inercia total : 4.62

N°	Val.Pr.	Diff.	Pct	Cum	!
1	0.2625	.	5.68	5.68	!*****
2	0.1624	0.1001	3.51	9.19	!*****
3	0.1107	0.0516	2.40	11.59	!*****
4	0.0887	0.0220	1.92	13.51	!*****
5	0.0756	0.0132	1.63	15.14	!*****
6	0.0746	0.0010	1.61	16.76	!*****
7	0.0725	0.0021	1.57	18.32	!*****
8	0.0647	0.0078	1.40	19.72	!*****
9	0.0577	0.0070	1.25	20.97	!*****
10	0.0553	0.0024	1.20	22.17	!*****

Ayudas a la interpretación para las modalidades activas

Variable	Modalidades activas Modalidad	EJE 1						EJE2											
		CONTR	PESO	COORD	CTR	RCTR	CO2	QLT	V.TEST	COORD	CTR	RCTR	CO2	QLT	V.TEST				
analfa	Analfa0	!	0.12	2.15	!	-0.28	0.6	57	29.7	29.7	-820.2	!	-0.11	0.2	85	5.1	34.8	-341.2	!
	Analfa1	!	0.50	0.38	!	0.88	1.1	31	13.0	13.0	542.36	!	0.42	0.4	56	2.9	15.9	255.22	!
	Analfa2y+	!	0.55	0.16	!	1.53	1.5	21	15.2	15.2	587.43	!	0.52	0.3	68	1.8	17.0	201.20	!
analfa			1.17	2.70			3.2							0.9					
antigue	Ant11-20	!	0.43	0.71	!	-0.14	0.1	144	0.7	0.7	-123.5	!	-0.05	0.0	167	0.1	0.7	-41.49	!
	Ant21-30	!	0.50	0.40	!	-0.16	0.0	153	0.4	0.4	-99.78	!	0.28	0.2	80	1.3	1.8	173.72	!
	Ant6-10	!	0.46	0.56	!	-0.02	0.0	198	0.0	0.0	-14.16	!	-0.25	0.2	75	1.6	1.6	-191.2	!
	Ant<5	!	0.47	0.54	!	0.28	0.2	106	1.9	1.9	208.38	!	-0.31	0.3	65	2.4	4.3	-234.6	!
	Ant>30	!	0.51	0.35	!	0.02	0.0	199	0.0	0.0	12.92	!	0.62	0.8	38	5.8	5.8	362.26	!
	Antnoesp	!	0.55	0.14	!	0.10	0.0	183	0.1	0.1	35.24	!	0.07	0.0	178	0.0	0.1	25.71	!
antigue			2.92	2.70			0.3							1.6					
c_nivacad	C_EstudSup	!	0.55	0.15	!	-1.22	0.9	43	8.9	8.9	-449.3	!	0.02	0.0	201	0.0	8.9	8.65	!
	C_Ningun	!	0.54	0.19	!	1.22	1.1	35	11.3	11.3	505.08	!	0.25	0.1	110	0.5	11.7	101.80	!
	C_Nivacnoapl	!	0.43	0.70	!	-0.09	0.0	160	0.3	0.3	-76.78	!	1.14	5.7	1	46.0	46.3	1021.4	!
	C_Nivdesco	!	0.57	0.08	!	0.97	0.3	86	2.8	2.8	250.13	!	0.04	0.0	196	0.0	2.8	11.45	!
	C_NormTecnCom	!	0.55	0.18	!	-0.93	0.6	58	6.2	6.2	-376.2	!	-0.36	0.1	92	0.9	7.2	-146.4	!
	C_Prepa	!	0.56	0.13	!	-0.79	0.3	77	3.2	3.2	-271.0	!	-0.50	0.2	77	1.3	4.5	-170.1	!
	C_Prim	!	0.39	0.89	!	0.36	0.4	64	6.4	6.4	379.78	!	-0.50	1.3	24	12.0	18.4	-521.8	!
	C_Secund	!	0.50	0.37	!	-0.29	0.1	119	1.3	1.3	-172.3	!	-0.77	1.4	22	9.4	10.7	-462.2	!
c_nivacad			4.09	2.70			3.7							8.8					
claviv	Casa	!	0.08	2.35	!	0.08	0.1	139	4.3	4.3	311.46	!	-0.02	0.0	183	0.2	4.5	-64.90	!
	Depto	!	0.55	0.15	!	-1.11	0.7	48	7.5	7.5	-412.6	!	0.34	0.1	100	0.7	8.2	124.17	!
	Vecin	!	0.56	0.11	!	-0.21	0.0	162	0.2	0.2	-66.57	!	-0.15	0.0	153	0.1	0.3	-46.74	!
	Vivprecaria	!	0.57	0.09	!	0.08	0.0	192	0.0	0.0	21.66	!	0.05	0.0	193	0.0	0.0	13.71	!
claviv			1.75	2.70			0.8							0.1					
climaedu	Cedu0	!	0.56	0.10	!	1.32	0.6	52	6.5	6.5	385.05	!	1.89	2.1	13	13.3	19.8	548.08	!
	Cedu14y+	!	0.54	0.21	!	-1.30	1.3	24	14.2	14.2	-567.0	!	0.54	0.4	59	2.5	16.6	235.63	!
	Cedu[10;14[!	0.47	0.51	!	-0.87	1.5	20	17.7	17.7	-632.8	!	-0.09	0.0	145	0.2	17.8	-62.68	!
	Cedu[3;6[!	0.46	0.57	!	0.73	1.2	29	14.2	14.2	567.94	!	-0.07	0.0	149	0.1	14.4	-54.45	!
	Cedu[6;8[!	0.45	0.60	!	0.13	0.0	154	0.5	0.5	103.73	!	-0.32	0.4	58	2.9	3.4	-256.9	!
	Cedu[8;10[!	0.48	0.48	!	-0.37	0.2	91	2.9	2.9	-256.8	!	-0.34	0.3	63	2.5	5.4	-239.0	!
	Cedu]0;3[!	0.54	0.21	!	1.21	1.2	30	12.1	12.1	524.22	!	0.44	0.2	70	1.6	13.7	191.33	!
	Ceduna	!	0.58	0.03	!	0.70	0.1	141	0.5	0.5	111.12	!	1.70	0.5	50	3.2	3.8	271.15	!
climaedu			4.09	2.70			6.1							4.0					
cocdor	Cocdor	!	0.53	0.26	!	0.67	0.4	65	4.7	4.7	325.96	!	-0.15	0.0	136	0.2	4.9	-72.98	!
	Cocnodor	!	0.06	2.44	!	-0.07	0.0	147	4.7	4.7	-326.0	!	0.02	0.0	185	0.2	4.9	72.98	!
cocdor combust			0.58	2.70			0.5							0.0					
combust	Gas	!	0.11	2.19	!	-0.34	1.0	41	48.8	48.8	-1051	!	-0.07	0.1	115	2.0	50.8	-213.3	!
	Leña	!	0.48	0.47	!	1.53	4.2	1	49.1	49.1	1054.2	!	0.24	0.2	88	1.2	50.3	165.96	!
	Otrocomb	!	0.58	0.04	!	0.53	0.0	146	0.5	0.5	102.71	!	0.85	0.2	78	1.2	1.7	164.93	!
combust			1.17	2.70			5.2							0.4					

condsoc	Condsoc0	!	0.56	0.10	!	1.32	0.6	55	6.4	6.4	382.07	!	1.88	2.1	14	13.1	19.6	544.95	!	
	Condsoc21y+	!	0.54	0.22	!	-1.21	1.2	27	13.1	13.1	-544.9	!	1.14	1.8	15	11.8	24.9	516.03	!	
	Condsoc[1.5;3.4[!	0.47	0.52	!	0.69	1.0	38	11.6	11.6	512.63	!	-0.33	0.4	61	2.6	14.2	-244.6	!	
	Condsoc[10;21[!	0.47	0.54	!	-0.90	1.6	15	20.0	20.0	-672.7	!	0.11	0.0	128	0.3	20.3	83.47	!	
	Condsoc[3.4;6[!	0.48	0.48	!	0.08	0.0	174	0.1	0.1	53.26	!	-0.43	0.5	49	3.9	4.1	-298.8	!	
	Condsoc[6;10[!	0.47	0.52	!	-0.40	0.3	78	3.8	3.8	-292.3	!	-0.26	0.2	73	1.6	5.4	-191.5	!	
	Condsoc]0;1.5[!	0.52	0.28	!	1.38	2.0	10	22.0	22.0	706.60	!	-0.16	0.0	122	0.3	22.3	-82.94	!	
	Condsocdesc	!	0.57	0.05	!	0.92	0.2	107	1.5	1.5	186.19	!	1.29	0.5	55	3.0	4.6	262.48	!	
condsoc			4.09	2.70			7.0													5.6
dejoesc	Dejo0	!	0.36	1.05	!	-0.28	0.3	76	5.0	5.0	-338.2	!	-0.22	0.3	66	3.1	8.2	-267.0	!	
	Dejo1-2	!	0.44	0.67	!	0.21	0.1	116	1.5	1.5	185.59	!	-0.29	0.4	60	2.9	4.4	-254.9	!	
	Dejo3y+	!	0.48	0.49	!	0.40	0.3	82	3.5	3.5	280.55	!	-0.36	0.4	57	2.9	6.4	-256.5	!	
	Dejonoapl	!	0.48	0.49	!	-0.09	0.0	169	0.2	0.2	-60.47	!	1.24	4.7	3	34.2	34.4	880.34	!	
dejoesc			1.75	2.70		0.7														5.7
dispagua	Llavepub	!	0.57	0.06	!	0.78	0.1	112	1.3	1.3	171.64	!	-0.09	0.0	189	0.0	1.3	-19.89	!	
	Otravivpipa	!	0.56	0.09	!	0.86	0.3	88	2.7	2.7	245.90	!	-0.16	0.0	155	0.1	2.8	-45.03	!	
	Pozorio	!	0.53	0.26	!	1.40	2.0	11	21.1	21.1	690.80	!	0.23	0.1	108	0.5	21.6	111.57	!	
	Ter_nodiar	!	0.54	0.22	!	0.62	0.3	75	3.5	3.5	279.71	!	-0.15	0.0	140	0.2	3.7	-67.60	!	
	Ter_pd	!	0.53	0.23	!	0.59	0.3	79	3.3	3.3	272.22	!	-0.14	0.0	143	0.2	3.5	-65.33	!	
	Ter_td	!	0.53	0.24	!	0.56	0.3	84	3.1	3.1	264.64	!	-0.17	0.0	123	0.3	3.4	-81.77	!	
	Viv_nodiar	!	0.53	0.26	!	-0.28	0.1	129	0.8	0.8	-138.3	!	-0.05	0.0	184	0.0	0.9	-23.93	!	
	Viv_pd	!	0.46	0.56	!	-0.54	0.6	56	7.6	7.6	-416.1	!	0.04	0.0	180	0.0	7.7	27.18	!	
	Viv_td	!	0.42	0.77	!	-0.68	1.4	22	18.7	18.7	-650.4	!	0.08	0.0	141	0.3	18.9	75.70	!	
	dispagua			4.68	2.70		5.4													
drenaje	Fosasep	!	0.52	0.31	!	0.24	0.1	131	0.8	0.8	133.54	!	-0.14	0.0	132	0.3	1.0	-77.07	!	
	Redpúb	!	0.22	1.70	!	-0.53	1.8	12	47.0	47.0	-1032	!	-0.01	0.0	199	0.0	47.0	-17.08	!	
	Sindren	!	0.45	0.60	!	1.29	3.8	2	47.8	47.8	1041.2	!	0.11	0.0	119	0.4	48.2	90.14	!	
	TuberiaBRM	!	0.57	0.08	!	0.48	0.1	130	0.7	0.7	128.40	!	-0.10	0.0	177	0.0	0.8	-26.36	!	
drenaje			1.75	2.70		5.8														0.1
electri	Electri	!	0.03	2.56	!	-0.10	0.1	127	16.9	16.9	-618.5	!	-0.03	0.0	164	1.1	18.0	-160.0	!	
	Noelectr	!	0.55	0.14	!	1.73	1.6	16	16.9	16.9	618.54	!	0.45	0.2	84	1.1	18.0	160.04	!	
electri			0.58	2.70		1.7														0.2
elimbasura	Basu_diar	!	0.35	1.10	!	-0.62	1.6	17	26.5	26.5	-775.4	!	0.04	0.0	166	0.1	26.6	46.71	!	
	Basu_norecol	!	0.57	0.08	!	0.01	0.0	205	0.0	0.0	2.09	!	-0.16	0.0	159	0.1	0.1	-41.75	!	
	Basu_quem	!	0.45	0.62	!	1.15	3.1	4	39.0	39.0	940.22	!	0.08	0.0	144	0.2	39.2	65.04	!	
	Basu_sem	!	0.42	0.76	!	-0.25	0.2	102	2.4	2.4	-231.0	!	-0.15	0.1	99	0.9	3.3	-143.9	!	
	Basu_tir	!	0.55	0.14	!	1.12	0.7	50	7.1	7.1	399.99	!	0.27	0.1	114	0.4	7.5	96.65	!	
elimbasura			2.34	2.70		5.6														0.2
empdom	Presdom0	!	0.01	2.68	!	0.01	0.0	194	1.3	1.3	171.10	!	-0.00	0.0	204	0.3	1.5	-76.33	!	
	Presdom1	!	0.58	0.02	!	-1.19	0.1	111	1.3	1.3	-171.1	!	0.53	0.0	126	0.3	1.5	76.33	!	
empdom			0.58	2.70		0.1														0.0
hacinam2	Hac3.5y+	!	0.54	0.22	!	1.16	1.1	33	11.9	11.9	518.27	!	-0.45	0.3	69	1.8	13.7	-202.5	!	
	Hac[0.5;1[!	0.45	0.62	!	-0.64	1.0	37	12.1	12.1	-524.5	!	0.43	0.7	43	5.5	17.7	353.49	!	

	Hac[0;0.5[!	0.55	0.18	!	-0.73	0.4	71	3.9	3.9	-295.8	!	1.69	3.2	8	20.7	24.5	684.25	!
	Hac[1.33;2[!	0.48	0.49	!	0.10	0.0	167	0.2	0.2	69.17	!	-0.45	0.6	46	4.5	4.7	-320.3	!
	Hac[1;1.33[!	0.45	0.63	!	-0.27	0.2	101	2.2	2.2	-223.5	!	-0.07	0.0	148	0.2	2.4	-58.87	!
	Hac[2;3.5[!	0.47	0.54	!	0.68	1.0	36	11.8	11.8	516.87	!	-0.41	0.6	47	4.2	16.0	-307.0	!
hacinam2	Hacna	!	0.58	0.02	!	1.28	0.1	117	1.1	1.1	161.32	!	0.67	0.1	118	0.3	1.5	84.09	!
			3.51	2.70			3.7							5.4					
ingpercap	Ip3200y+	!	0.53	0.25	!	-1.15	1.2	25	13.3	13.3	-548.6	!	0.70	0.7	42	4.9	18.2	332.58	!
	Ip3=0	!	0.55	0.17	!	0.73	0.4	73	3.7	3.7	288.09	!	0.93	0.9	33	5.9	9.6	366.77	!
	Ip3[1600;3200[!	0.50	0.38	!	-0.76	0.8	45	9.5	9.5	-464.8	!	0.20	0.1	104	0.6	10.2	119.89	!
	Ip3[400;800[!	0.45	0.64	!	0.15	0.1	140	0.7	0.7	127.04	!	-0.41	0.7	45	5.2	5.9	-342.0	!
	Ip3[800;1600[!	0.45	0.64	!	-0.33	0.3	87	3.4	3.4	-279.0	!	-0.15	0.1	107	0.7	4.1	-122.3	!
	Ip3]0;400[!	0.46	0.56	!	1.01	2.2	7	26.5	26.5	775.28	!	-0.16	0.1	106	0.7	27.2	-122.1	!
ingpercap	Ip3noesp	!	0.57	0.07	!	0.01	0.0	206	0.0	0.0	1.68	!	0.48	0.1	101	0.6	0.6	119.54	!
			3.51	2.70			4.9							2.7					
jh_Migintra95	M95 extr	!	0.58	0.02	!	-0.36	0.0	179	0.1	0.1	-43.37	!	0.19	0.0	186	0.0	0.1	22.50	!
	M95 mest omun	!	0.56	0.10	!	-0.42	0.1	134	0.7	0.7	-122.7	!	-0.08	0.0	179	0.0	0.7	-24.69	!
	M95 mmun	!	0.05	2.46	!	0.04	0.0	168	1.6	1.6	188.96	!	0.00	0.0	205	0.0	1.6	17.61	!
	M95 mreg-estlim	!	0.57	0.06	!	-0.46	0.0	149	0.5	0.5	-101.0	!	-0.15	0.0	172	0.0	0.5	-32.18	!
	M95 mreg-estnolim	!	0.58	0.02	!	-0.50	0.0	165	0.2	0.2	-64.07	!	-0.04	0.0	206	0.0	0.2	-4.86	!
	M95 oreg	!	0.57	0.05	!	-0.35	0.0	159	0.2	0.2	-69.78	!	0.04	0.0	203	0.0	0.2	7.97	!
	M95 vivdesc	!	0.58	0.01	!	0.43	0.0	186	0.0	0.0	28.70	!	0.59	0.0	160	0.1	0.1	39.15	!
jh_Migintra95			3.51	2.70			0.2							0.0					
jh_cso	Admin	!	0.56	0.14	!	-0.88	0.4	68	4.1	4.1	-304.8	!	-0.10	0.0	170	0.1	4.2	-33.76	!
	ArteDeport	!	0.58	0.02	!	-0.70	0.0	156	0.3	0.3	-83.29	!	-0.07	0.0	202	0.0	0.3	-8.07	!
	Busca	!	0.54	0.23	!	0.25	0.1	142	0.6	0.6	113.41	!	1.13	1.8	16	11.7	12.3	514.85	!
	Csonaodesc	!	0.58	0.00	!	-0.27	0.0	195	0.0	0.0	-16.11	!	0.25	0.0	192	0.0	0.0	14.54	!
	Csonoesp	!	0.58	0.03	!	-0.02	0.0	204	0.0	0.0	-3.60	!	-0.19	0.0	174	0.0	0.0	-29.26	!
	Direct	!	0.57	0.06	!	-1.27	0.4	72	3.5	3.5	-282.8	!	0.25	0.0	146	0.1	3.7	55.78	!
	EmpObrJornal_Comer	!	0.56	0.10	!	-0.46	0.1	128	0.8	0.8	-134.5	!	-0.44	0.1	96	0.7	1.5	-129.2	!
	EmpObrPatr_Agropec	!	0.57	0.05	!	0.53	0.1	145	0.5	0.5	106.40	!	-0.34	0.0	138	0.2	0.7	-68.53	!
	EmpObr_AgropecMinConst	!	0.56	0.11	!	0.17	0.0	172	0.1	0.1	53.46	!	-0.67	0.3	67	1.9	2.0	-204.7	!
	EmpObr_ComerTranspServ	!	0.55	0.16	!	-0.29	0.1	143	0.5	0.5	-109.7	!	-0.70	0.5	54	3.2	3.7	-269.2	!
	EmpObr_Indmanuf	!	0.54	0.20	!	-0.28	0.1	137	0.6	0.6	-119.5	!	-0.65	0.5	51	3.4	4.1	-279.4	!
	Inactivos (Pens. Estu. otros)	!	0.56	0.12	!	-0.32	0.0	148	0.5	0.5	-102.7	!	0.88	0.6	48	3.5	3.9	280.07	!
	Jorna_Agropec	!	0.56	0.13	!	1.32	0.8	44	8.6	8.6	442.35	!	-0.24	0.0	120	0.3	8.9	-81.36	!
	Jorna_ManufTranspServ	!	0.57	0.07	!	0.72	0.1	114	1.3	1.3	170.68	!	-0.52	0.1	98	0.7	2.0	-124.0	!
	Patr_Comer	!	0.58	0.02	!	-0.93	0.1	133	0.6	0.6	-120.9	!	0.07	0.0	200	0.0	0.6	8.91	!
	Patr_ManufTranspServ	!	0.54	0.20	!	-0.15	0.0	166	0.2	0.2	-65.39	!	-0.41	0.2	76	1.3	1.5	-173.7	!
	Profedu	!	0.57	0.06	!	-1.02	0.3	90	2.5	2.5	-238.2	!	0.20	0.0	151	0.1	2.6	47.56	!
	Profesionist	!	0.57	0.08	!	-1.29	0.5	62	4.9	4.9	-332.9	!	0.29	0.0	131	0.2	5.1	74.06	!
	Quehacdom	!	0.52	0.28	!	0.45	0.2	94	2.3	2.3	229.17	!	0.71	0.9	37	5.8	8.1	362.89	!
	ServiDomPersVigil	!	0.54	0.22	!	-0.08	0.0	184	0.1	0.1	-35.66	!	-0.20	0.1	117	0.4	0.4	-89.47	!
	Tecnic	!	0.57	0.06	!	-0.83	0.1	108	1.5	1.5	-183.0	!	-0.15	0.0	169	0.1	1.5	-33.90	!
	TrabajCP_Agropec	!	0.54	0.23	!	1.26	1.4	23	14.5	14.5	572.63	!	-0.04	0.0	191	0.0	14.5	-16.51	!
	TrabajCP_Comer	!	0.55	0.16	!	-0.34	0.1	132	0.7	0.7	-127.1	!	-0.01	0.0	208	0.0	0.7	-2.51	!
jh_cso			12.87	2.70			4.7							5.2					

jh_edad	Jh25-34	!	0.45	0.64	!	-0.06	0.0	176	0.1	0.1	-52.20	!	-0.49	1.0	31	7.5	7.6	-412.1	!
	Jh35-44	!	0.44	0.67	!	-0.13	0.0	152	0.5	0.5	-110.5	!	-0.41	0.7	44	5.6	6.2	-357.2	!
	Jh45-59	!	0.44	0.68	!	-0.03	0.0	188	0.0	0.0	-27.73	!	0.12	0.1	116	0.5	0.5	104.45	!
	Jh<25	!	0.55	0.18	!	0.12	0.0	175	0.1	0.1	49.81	!	-0.18	0.0	133	0.2	0.4	-74.37	!
	Jh>59	!	0.47	0.53	!	0.24	0.1	122	1.4	1.4	175.77	!	1.03	3.5	4	25.9	27.2	765.35	!
jh_edad			2.34	2.70			0.2							5.2					
jh_estcon	Casad	!	0.21	1.73	!	-0.05	0.0	163	0.5	0.5	-107.3	!	-0.33	1.2	27	19.4	19.9	-663.6	!
	Estcondesc	!	0.58	0.00	!	0.23	0.0	200	0.0	0.0	11.51	!	1.52	0.0	127	0.3	0.3	75.83	!
	Separ	!	0.55	0.18	!	-0.25	0.0	150	0.4	0.4	-100.5	!	0.87	0.8	39	5.4	5.8	349.76	!
	Solter	!	0.55	0.16	!	-0.43	0.1	118	1.2	1.2	-165.1	!	1.30	1.7	19	10.9	12.1	496.37	!
	Uniónl	!	0.51	0.37	!	0.46	0.3	83	3.3	3.3	272.39	!	-0.47	0.5	53	3.5	6.8	-281.5	!
	Viud	!	0.53	0.26	!	0.15	0.0	158	0.3	0.3	75.39	!	1.45	3.3	5	22.1	22.3	706.83	!
jh_estcon			2.92	2.70			0.5							7.6					
jh_migintratl	Mtlv extr	!	0.58	0.01	!	-0.87	0.0	155	0.4	0.4	-90.21	!	0.98	0.1	109	0.5	0.8	102.29	!
	Mtlv mestado	!	0.16	1.95	!	0.15	0.2	100	6.1	6.1	371.49	!	-0.01	0.0	197	0.0	6.1	-21.00	!
	Mtlv mreg-estlim	!	0.51	0.33	!	-0.37	0.2	103	1.9	1.9	-206.1	!	-0.09	0.0	154	0.1	2.0	-48.64	!
	Mtlv mreg-estnolím	!	0.55	0.14	!	-0.52	0.1	109	1.4	1.4	-181.1	!	0.12	0.0	158	0.1	1.5	42.43	!
	Mtlv nac dsc	!	0.58	0.01	!	0.25	0.0	189	0.0	0.0	22.70	!	0.37	0.0	168	0.1	0.1	34.05	!
	Mtlv oreg	!	0.53	0.27	!	-0.37	0.1	110	1.5	1.5	-183.2	!	0.05	0.0	187	0.0	1.5	23.24	!
jh_migintratl			2.92	2.70			0.7							0.1					
jh_nivacad	Jh_EstudSup	!	0.51	0.33	!	-1.19	1.8	13	19.5	19.5	-664.0	!	0.28	0.2	90	1.1	20.6	158.01	!
	Jh_Ningun	!	0.53	0.28	!	1.07	1.2	28	13.0	13.0	542.89	!	0.89	1.4	23	9.0	22.0	452.55	!
	Jh_Nivdesco	!	0.56	0.09	!	0.86	0.3	89	2.7	2.7	245.52	!	0.65	0.2	71	1.5	4.2	186.97	!
	Jh_NormTecnCom	!	0.56	0.12	!	-0.90	0.4	70	3.8	3.8	-294.7	!	0.24	0.0	124	0.3	4.1	78.04	!
	Jh_Prepa	!	0.54	0.23	!	-0.71	0.4	63	4.7	4.7	-326.2	!	-0.36	0.2	83	1.2	5.9	-164.0	!
	Jh_Prim	!	0.33	1.16	!	0.36	0.6	59	9.7	9.7	468.42	!	-0.08	0.0	125	0.4	10.1	-100.7	!
	Jh_Secund	!	0.48	0.49	!	-0.26	0.1	113	1.5	1.5	-186.5	!	-0.52	0.8	41	6.1	7.6	-371.8	!
	jh_nivacad			3.51	2.70			4.7							2.9				
jh_sersalud	CentrSalud	!	0.47	0.51	!	0.80	1.2	26	14.9	14.9	580.37	!	-0.11	0.0	137	0.3	15.1	-76.56	!
	ConsultprivPemexDefMar	!	0.38	0.93	!	-0.18	0.1	120	1.7	1.7	-195.0	!	0.08	0.0	135	0.3	2.0	86.24	!
	Imss	!	0.40	0.88	!	-0.35	0.4	69	5.7	5.7	-360.2	!	-0.11	0.1	112	0.6	6.3	-115.8	!
	Issste	!	0.55	0.15	!	-0.72	0.3	81	3.1	3.1	-266.9	!	0.26	0.1	113	0.4	3.6	97.16	!
	Otroservsalu	!	0.55	0.15	!	0.33	0.1	135	0.7	0.7	121.64	!	0.19	0.0	139	0.2	0.9	69.50	!
	Solidar	!	0.57	0.08	!	1.50	0.7	49	7.0	7.0	397.24	!	0.11	0.0	175	0.0	7.0	28.11	!
jh_sersalud			2.92	2.70			2.8							0.2					
jhsexo	Jh_H	!	0.12	2.14	!	0.02	0.0	187	0.2	0.2	60.13	!	-0.25	0.8	40	24.2	24.4	-740.7	!
	Jh_M	!	0.46	0.56	!	-0.08	0.0	170	0.2	0.2	-60.13	!	0.96	3.2	9	24.2	24.4	740.68	!
jhsexo			0.58	2.70			0.0							4.0					
miginter	MiginterNo	!	0.03	2.56	!	-0.01	0.0	196	0.2	0.2	-65.87	!	-0.01	0.0	190	0.2	0.4	-73.26	!
	MiginterSi	!	0.55	0.14	!	0.19	0.0	164	0.2	0.2	65.87	!	0.21	0.0	134	0.2	0.4	73.26	!
miginter			0.58	2.70			0.0							0.0					
nasistesc	Nasist7_15=0	!	0.34	1.11	!	0.01	0.0	202	0.0	0.0	13.81	!	-0.51	1.8	17	18.2	18.2	-641.6	!
	Nasist7_15>0	!	0.54	0.20	!	0.96	0.7	51	7.2	7.2	403.42	!	-0.29	0.1	102	0.6	7.8	-121.1	!
	Nasist7_15na	!	0.28	1.39	!	-0.14	0.1	123	2.2	2.2	-223.3	!	0.45	1.7	18	21.3	23.5	694.75	!
nasistesc			1.17	2.70			0.8							3.6					

nbHij18	Hadu10	!	0.20	1.80	!	-0.00	0.0	208	0.0	0.0	-1.84	!	-0.06	0.0	121	0.8	0.8	-137.4	!
	Hadu11	!	0.48	0.49	!	0.03	0.0	190	0.0	0.0	24.02	!	0.17	0.1	103	0.7	0.7	123.46	!
	Hadu12y+	!	0.50	0.41	!	-0.04	0.0	191	0.0	0.0	-23.34	!	0.07	0.0	156	0.1	0.1	47.82	!
nbHij18			1.17	2.70			0.0							0.2					
numhij_moy	Hnv5y+	!	0.55	0.17	!	1.00	0.6	54	6.7	6.7	388.68	!	-0.36	0.1	94	0.9	7.5	-139.6	!
	Hnv[0;1[!	0.42	0.77	!	-0.05	0.0	180	0.1	0.1	-47.08	!	0.81	3.1	10	26.3	26.4	772.26	!
	Hnv[1;2[!	0.46	0.57	!	-0.31	0.2	97	2.6	2.6	-240.6	!	-0.31	0.3	64	2.6	5.1	-242.1	!
	Hnv[2;3[!	0.46	0.56	!	-0.10	0.0	161	0.2	0.2	-74.01	!	-0.52	0.9	32	7.1	7.4	-401.9	!
	Hnv[3;5[!	0.47	0.51	!	0.23	0.1	125	1.3	1.3	170.34	!	-0.60	1.2	28	8.5	9.8	-439.5	!
	Hnvdesc	!	0.56	0.12	!	-0.16	0.0	173	0.1	0.1	-53.40	!	1.72	2.3	11	14.3	14.4	568.69	!
numhij_moy			2.92	2.70		1.0								8.0					
paredes	P_adobe	!	0.53	0.27	!	0.88	0.8	46	8.7	8.7	442.86	!	0.34	0.2	79	1.3	9.9	169.82	!
	P_embarro	!	0.58	0.04	!	1.71	0.4	66	4.2	4.2	308.00	!	0.23	0.0	157	0.1	4.3	41.98	!
	P_ladrillo	!	0.13	2.12	!	-0.31	0.8	47	34.1	34.1	-879.0	!	-0.06	0.0	130	1.1	35.2	-160.3	!
	P_madera	!	0.54	0.18	!	1.26	1.1	34	11.6	11.6	512.82	!	0.03	0.0	195	0.0	11.6	12.30	!
	P_prec	!	0.57	0.09	!	1.27	0.5	61	5.5	5.5	351.76	!	0.14	0.0	163	0.1	5.5	38.41	!
paredes			2.34	2.70		3.6								0.3					
pisos	Cemento	!	0.26	1.50	!	0.09	0.0	151	0.9	0.9	144.40	!	-0.15	0.2	74	2.9	3.9	-258.0	!
	Madera	!	0.41	0.82	!	-0.84	2.2	6	30.6	30.6	-833.0	!	0.19	0.2	82	1.6	32.2	188.50	!
	Tierra	!	0.50	0.38	!	1.49	3.2	3	35.8	35.8	900.59	!	0.20	0.1	105	0.6	36.4	119.63	!
pisos			1.17	2.70		5.4								0.5					
sanit	Sanitagua	!	0.45	0.63	!	0.38	0.4	74	4.5	4.5	318.03	!	-0.24	0.2	72	1.8	6.2	-199.8	!
	Sanitconecta	!	0.27	1.48	!	-0.68	2.6	5	56.2	56.2	-1128	!	0.05	0.0	147	0.3	56.4	81.30	!
	Sanitsina	!	0.52	0.31	!	1.17	1.7	14	18.1	18.1	641.04	!	-0.04	0.0	188	0.0	18.2	-22.39	!
	Sinsanit	!	0.52	0.28	!	1.41	2.1	8	23.2	23.2	724.84	!	0.33	0.2	81	1.2	24.4	167.55	!
				1.75	2.70		6.8								0.4				
sequiphog	Equip=0	!	0.55	0.16	!	1.60	1.6	18	16.4	16.4	608.69	!	0.72	0.5	52	3.3	19.6	273.18	!
	Equip=32,5	!	0.55	0.16	!	-1.24	1.0	40	9.9	9.9	-473.0	!	0.26	0.1	111	0.5	10.3	101.09	!
	Equip[16;24[!	0.49	0.42	!	-0.64	0.6	53	7.5	7.5	-411.0	!	-0.06	0.0	165	0.1	7.5	-39.32	!
	Equip[24;32[!	0.53	0.27	!	-0.95	1.0	42	10.3	10.3	-483.2	!	0.08	0.0	161	0.1	10.4	41.06	!
	Equip[4;8[!	0.47	0.52	!	0.24	0.1	121	1.4	1.4	175.67	!	-0.22	0.1	91	1.1	2.5	-157.7	!
	Equip[8;16[!	0.45	0.64	!	-0.29	0.2	98	2.6	2.6	-243.4	!	-0.09	0.0	142	0.2	2.8	-71.63	!
	Equip]0;4[!	0.47	0.52	!	1.03	2.1	9	25.2	25.2	756.07	!	0.02	0.0	194	0.0	25.2	13.85	!
sequiphog			3.51	2.70		6.6								0.8					
tasadep	Td5y+	!	0.50	0.41	!	0.40	0.2	92	2.8	2.8	250.97	!	-0.75	1.4	21	10.0	12.8	-475.6	!
	Td[1;2[!	0.46	0.56	!	-0.36	0.3	85	3.4	3.4	-278.7	!	0.50	0.9	36	6.6	10.0	386.26	!
	Td[2;3[!	0.44	0.65	!	-0.16	0.1	138	0.8	0.8	-131.5	!	-0.06	0.0	150	0.1	0.9	-54.64	!
	Td[3;5[!	0.42	0.76	!	0.01	0.0	203	0.0	0.0	8.74	!	-0.46	1.0	30	8.2	8.2	-431.0	!
	Tdna	!	0.51	0.33	!	0.41	0.2	95	2.3	2.3	229.91	!	1.26	3.2	7	22.0	24.3	705.69	!
tasadep			2.34	2.70		0.8								6.5					
tasadepjuv	Tdj0	!	0.44	0.67	!	-0.31	0.2	93	3.1	3.1	-264.6	!	0.73	2.2	12	17.6	20.7	632.18	!
	Tdj5y+	!	0.58	0.04	!	1.36	0.3	80	3.0	3.0	261.26	!	-0.65	0.1	97	0.7	3.7	-124.4	!
	Tdj[1;2[!	0.45	0.63	!	-0.07	0.0	171	0.2	0.2	-60.17	!	-0.47	0.9	35	6.9	7.1	-395.2	!

	Tdj[2;3[!	0.50	0.37	!	0.07	0.0	182	0.1	0.1	40.77	!	-0.69	1.1	29	7.6	7.7	-416.2	!
	Tdj[3;5[!	0.53	0.27	!	0.40	0.2	104	1.8	1.8	203.29	!	-0.84	1.2	25	8.0	9.8	-425.5	!
	Tdj]0;1[!	0.50	0.38	!	-0.20	0.1	136	0.7	0.7	-125.2	!	-0.23	0.1	95	0.9	1.6	-140.0	!
tasadepjuv	Tdjna	!	0.51	0.33	!	0.41	0.2	96	2.3	2.3	229.91	!	1.26	3.2	6	22.0	24.3	705.69	!
			3.51	2.70			1.0							8.8					
techos	T_losa	!	0.21	1.71	!	-0.49	1.6	19	41.7	41.7	-972.0	!	-0.03	0.0	173	0.1	41.8	-52.49	!
	T_metal	!	0.47	0.52	!	0.76	1.1	32	13.6	13.6	555.56	!	-0.05	0.0	171	0.1	13.7	-36.06	!
	T_palma	!	0.55	0.14	!	0.60	0.2	99	2.0	2.0	214.72	!	0.08	0.0	176	0.0	2.1	27.10	!
	T_prec	!	0.54	0.19	!	1.15	1.0	39	10.0	10.0	476.03	!	-0.01	0.0	207	0.0	10.0	-4.67	!
techos	T_teja	!	0.55	0.14	!	1.01	0.6	60	5.7	5.7	360.21	!	0.44	0.2	89	1.1	6.8	154.75	!
			2.34	2.70			4.4							0.2					
tenvivienda	Propagada	!	0.20	1.77	!	0.13	0.1	124	3.1	3.1	263.72	!	0.06	0.0	129	0.7	3.8	126.66	!
	Propenpago	!	0.51	0.33	!	-0.36	0.2	105	1.8	1.8	-204.5	!	-0.26	0.1	93	1.0	2.8	-147.1	!
	Rent	!	0.51	0.35	!	-0.55	0.4	67	4.6	4.6	-322.2	!	-0.04	0.0	181	0.0	4.6	-25.86	!
tenvivienda	Usufr	!	0.53	0.25	!	0.36	0.1	115	1.3	1.3	171.88	!	-0.02	0.0	198	0.0	1.3	-11.23	!
			1.75	2.70			0.8							0.2					
tipohog2	Ext_compl	!	0.52	0.28	!	0.32	0.1	126	1.2	1.2	161.88	!	-0.31	0.2	87	1.1	2.3	-159.4	!
	Ext_incompl	!	0.56	0.13	!	0.06	0.0	193	0.0	0.0	20.99	!	0.66	0.4	62	2.2	2.2	223.75	!
	No_fam	!	0.56	0.10	!	-0.24	0.0	157	0.2	0.2	-73.50	!	1.19	0.9	34	5.6	5.9	357.40	!
	Nopar_comp	!	0.58	0.01	!	-0.45	0.0	177	0.1	0.1	-43.87	!	-0.24	0.0	182	0.0	0.1	-23.74	!
	Nopar_incomp	!	0.58	0.00	!	-0.51	0.0	185	0.0	0.0	-30.32	!	0.65	0.0	162	0.1	0.1	38.62	!
	Nuc_compl	!	0.24	1.61	!	-0.01	0.0	197	0.0	0.0	-21.87	!	-0.41	1.7	20	25.1	25.1	-754.0	!
	Nuc_incomp	!	0.53	0.25	!	-0.10	0.0	178	0.1	0.1	-45.74	!	0.87	1.2	26	7.7	7.8	417.87	!
	Par_compl	!	0.56	0.09	!	-0.04	0.0	201	0.0	0.0	-11.67	!	-0.55	0.2	86	1.1	1.1	-156.4	!
	Par_incomp	!	0.58	0.04	!	0.01	0.0	207	0.0	0.0	1.35	!	0.24	0.0	152	0.1	0.1	46.66	!
tipohog2	Unipers	!	0.55	0.17	!	-0.10	0.0	181	0.1	0.1	-40.00	!	2.11	4.7	2	30.4	30.5	830.54	!
			5.26	2.70			0.2							9.2					

Ayudas a la interpretación para las modalidades suplementarias

Variable	Modalidades suplementarias Modalidad	EJE 1						EJE 2										
		CONTR	PESO	COORD	CTR	RCTR	CO2	QLT	V.TEST	COORD	CTR	RCTR	CO2	QLT	V.TEST			
QDIALECT	Chinan	!	. 88.60	!	1.21	.	0.2	44	0.2	5063.8	!	-0.09	.	0.0	59	0.2	-357.0	!
	Chol	!	. 0.15	!	1.58	.	0.5	31	0.5	93.37	!	-0.10	.	0.0	55	0.5	-5.64	!
	Hlinoesp	!	. 0.21	!	-0.30	.	0.0	57	0.0	-20.60	!	-0.11	.	0.0	42	0.1	-7.39	!
	Huast	!	. 0.56	!	1.26	.	0.3	38	0.3	142.99	!	-0.03	.	0.0	70	0.3	-3.20	!
	IndNohli	!	. 0.19	!	0.26	.	0.1	54	0.1	17.21	!	-0.09	.	0.0	37	0.1	-5.70	!
	Maya	!	. 1.15	!	0.68	.	0.7	27	0.7	110.20	!	0.02	.	0.0	63	0.7	3.69	!
	Mazahua	!	. 1.48	!	0.87	.	0.2	43	0.2	159.98	!	0.13	.	0.0	46	0.2	23.42	!
	Mazatec	!	. 0.31	!	1.38	.	0.6	30	0.6	115.29	!	0.14	.	0.0	41	0.6	12.01	!
	Mixe	!	. 0.31	!	1.23	.	0.3	42	0.3	103.62	!	0.15	.	0.0	47	0.3	12.73	!
	Mixtec	!	. 0.17	!	1.22	.	0.9	24	0.9	76.47	!	0.21	.	0.0	26	1.0	13.06	!
	Nahua	!	. 0.63	!	1.12	.	3.1	12	3.1	134.37	!	0.08	.	0.0	32	3.1	9.90	!
	Noind	!	. 2.37	!	-0.12	.	11.1	4	11.1	-28.02	!	-0.01	.	0.1	16	11.2	-1.96	!
	Otomi	!	. 0.68	!	0.81	.	0.4	32	0.4	100.53	!	0.04	.	0.0	58	0.4	5.05	!
	OtrHli	!	. 0.89	!	1.35	.	1.6	18	1.6	191.94	!	0.18	.	0.0	23	1.7	26.10	!
	Purep	!	. 0.23	!	0.76	.	0.1	49	0.1	55.21	!	0.10	.	0.0	52	0.1	7.47	!
	Tara	!	. 0.16	!	1.16	.	0.2	45	0.2	69.73	!	0.36	.	0.0	28	0.2	21.44	!
	Toton	!	. 0.40	!	1.25	.	0.6	28	0.6	119.67	!	0.08	.	0.0	50	0.6	7.62	!
	Tzelt	!	. 0.39	!	1.60	.	1.0	22	1.0	151.41	!	0.07	.	0.0	53	1.0	6.77	!
	Tzotz	!	. 0.37	!	1.61	.	1.0	23	1.0	147.91	!	0.13	.	0.0	43	1.0	11.98	!
	Zapot	!	. 0.75	!	0.70	.	0.4	35	0.4	91.25	!	0.12	.	0.0	35	0.4	15.24	!
	AGUAS	!	. 0.91	!	-0.41	.	0.2	47	0.2	-59.71	!	-0.10	.	0.0	36	0.2	-14.25	!
	BCAL	!	. 2.71	!	-0.32	.	0.3	40	0.3	-80.34	!	0.01	.	0.0	72	0.3	1.61	!
	BCALS	!	. 0.48	!	-0.28	.	0.0	58	0.0	-28.97	!	-0.07	.	0.0	51	0.0	-7.61	!
	CAMPE	!	. 0.72	!	0.35	.	0.1	53	0.1	45.33	!	-0.09	.	0.0	45	0.1	-11.20	!
	CHIAP	!	. 3.68	!	0.92	.	3.2	11	3.2	271.03	!	0.00	.	0.0	73	3.2	1.06	!
	CHIH	!	. 3.38	!	-0.25	.	0.2	46	0.2	-69.37	!	-0.01	.	0.0	69	0.2	-2.53	!
	COAH	!	. 2.46	!	-0.36	.	0.3	36	0.3	-86.41	!	-0.09	.	0.0	30	0.3	-20.97	!
	COLIMA	!	. 0.60	!	-0.21	.	0.0	59	0.0	-24.78	!	-0.04	.	0.0	61	0.0	-4.57	!
	DF	!	. 9.73	!	-0.72	.	5.5	8	5.5	-354.3	!	0.19	.	0.4	3	5.9	92.20	!
	DURAN	!	. 1.46	!	0.03	.	0.0	75	0.0	5.26	!	0.03	.	0.0	60	0.0	4.80	!
	GUANAJ	!	. 4.37	!	0.07	.	0.0	60	0.0	23.58	!	-0.01	.	0.0	71	0.0	-1.73	!
	GUERO	!	. 3.00	!	0.78	.	1.9	15	1.9	205.66	!	0.18	.	0.1	9	2.0	47.26	!
	HIDAL	!	. 2.23	!	0.41	.	0.4	34	0.4	92.55	!	-0.02	.	0.0	64	0.4	-4.11	!
	JAL	!	. 6.43	!	-0.36	.	0.9	25	0.9	-140.7	!	0.03	.	0.0	38	0.9	13.76	!
	MEX	!	. 13.16	!	-0.20	.	0.6	29	0.6	-118.9	!	-0.21	.	0.7	1	1.3	-123.2	!
	MICHO	!	. 3.95	!	0.27	.	0.3	39	0.3	82.73	!	0.10	.	0.0	21	0.3	29.77	!
	MOREL	!	. 1.66	!	-0.00	.	0.0	76	0.0	-0.74	!	0.00	.	0.0	76	0.0	0.35	!
	NAYA	!	. 0.98	!	0.11	.	0.0	64	0.0	16.05	!	0.04	.	0.0	56	0.0	6.43	!
	NLEON	!	. 4.08	!	-0.56	.	1.3	21	1.3	-172.7	!	-0.07	.	0.0	31	1.3	-20.23	!
	OAXA	!	. 3.36	!	0.90	.	2.8	13	2.8	252.57	!	0.17	.	0.1	10	2.9	47.02	!
	PUEB	!	. 4.90	!	0.37	.	0.7	26	0.7	127.76	!	0.01	.	0.0	68	0.7	2.58	!
	QUERET	!	. 1.37	!	-0.06	.	0.0	68	0.0	-11.07	!	-0.02	.	0.0	66	0.0	-3.46	!
	QUINTRO	!	. 0.97	!	-0.09	.	0.0	65	0.0	-13.59	!	-0.12	.	0.0	34	0.0	-17.88	!
	SINAL	!	. 2.60	!	-0.05	.	0.0	67	0.0	-11.33	!	-0.05	.	0.0	44	0.0	-11.60	!
	SLPOTO	!	. 2.25	!	0.25	.	0.1	48	0.1	56.95	!	0.09	.	0.0	29	0.2	21.07	!
	SONOR	!	. 2.37	!	-0.21	.	0.1	52	0.1	-49.17	!	-0.05	.	0.0	39	0.1	-12.61	!

	TABASC	!	.	1.88	!	0.37	.	0.3	41	0.3	77.13	!	-0.14	.	0.0	20	0.3	-30.17	!
	TAMAUL	!	.	3.05	!	-0.15	.	0.1	55	0.1	-40.96	!	-0.02	.	0.0	57	0.1	-5.73	!
	TLAXC	!	.	0.90	!	0.07	.	0.0	70	0.0	10.30	!	-0.25	.	0.1	13	0.1	-35.96	!
	VERAC	!	.	7.28	!	0.47	.	1.7	16	1.7	196.13	!	0.06	.	0.0	27	1.7	24.11	!
	YUCAT	!	.	1.71	!	0.27	.	0.1	50	0.1	53.22	!	0.04	.	0.0	49	0.1	8.49	!
	ZACAT	!	.	1.35	!	0.19	.	0.0	56	0.0	33.65	!	0.10	.	0.0	33	0.1	18.28	!
hogind	Hog no indig	!	.	88.60	!	-0.12	.	11.1	4	11.1	-501.6	!	-0.01	.	0.1	16	11.2	-35.00	!
	JoC hablbilidecl	!	.	1.80	!	0.92	.	1.6	19	1.6	188.42	!	0.38	.	0.3	5	1.8	77.52	!
	JoC hablbilinodecl	!	.	2.52	!	0.35	.	0.3	37	0.3	84.30	!	0.13	.	0.0	19	0.4	31.24	!
	JoC hablmono	!	.	1.23	!	1.88	.	4.4	10	4.4	315.88	!	0.54	.	0.4	4	4.8	90.09	!
	JoC nohabldecl	!	.	0.56	!	0.12	.	0.0	66	0.0	13.12	!	0.23	.	0.0	24	0.0	26.07	!
	JyC hablbilidecl	!	.	2.23	!	1.40	.	4.5	9	4.5	318.39	!	-0.26	.	0.2	7	4.6	-60.06	!
	JyC hablbilinodecl	!	.	1.21	!	1.04	.	1.3	20	1.3	173.00	!	-0.27	.	0.1	12	1.4	-45.36	!
	JyC hablmono	!	.	0.47	!	2.10	.	2.1	14	2.1	217.34	!	0.48	.	0.1	8	2.2	49.78	!
	JyC nohabldecl	!	.	0.44	!	0.50	.	0.1	51	0.1	49.50	!	-0.47	.	0.1	11	0.2	-46.35	!
	OAsc hablbilidecl	!	.	0.03	!	0.72	.	0.0	61	0.0	19.33	!	0.02	.	0.0	75	0.0	0.43	!
	OAsc hablbilinodecl	!	.	0.17	!	0.28	.	0.0	63	0.0	16.88	!	-0.11	.	0.0	54	0.0	-6.65	!
	OAsc hablmono	!	.	0.00	!	1.09	.	0.0	73	0.0	7.08	!	0.15	.	0.0	74	0.0	1.00	!
	OAsc nohabldecl	!	.	0.02	!	-0.43	.	0.0	71	0.0	-8.56	!	0.22	.	0.0	62	0.0	4.44	!
	ODesc hablbilidecl	!	.	0.04	!	0.67	.	0.0	62	0.0	19.26	!	0.13	.	0.0	65	0.0	3.67	!
	ODesc hablbilinodecl	!	.	0.55	!	-0.06	.	0.0	74	0.0	-6.39	!	-0.23	.	0.0	25	0.0	-25.73	!
	ODesc hablmono	!	.	0.00	!	1.34	.	0.0	72	0.0	8.07	!	0.45	.	0.0	67	0.0	2.69	!
ihogind	ODesc nohabldecl	!	.	0.13	!	0.19	.	0.0	69	0.0	10.41	!	-0.23	.	0.0	40	0.0	-12.43	!
	Hog indigena	!	.	11.40	!	0.93	.	11.1	3	11.1	501.56	!	0.06	.	0.1	15	11.2	35.00	!
	Hog no ind	!	.	88.60	!	-0.12	.	11.1	4	11.1	-501.6	!	-0.01	.	0.1	16	11.2	-35.00	!
tam_loc	Loc500y+	!	.	27.53	!	-0.61	.	14.0	2	14.0	-562.2	!	0.01	.	0.0	48	14.0	8.62	!
	Loc<2,5	!	.	23.37	!	1.11	.	37.9	1	37.9	926.11	!	0.12	.	0.4	2	38.3	98.18	!
	Loc[100;500[!	.	22.23	!	-0.51	.	7.6	7	7.6	-413.9	!	-0.04	.	0.1	14	7.6	-35.66	!
	Loc[15;100[!	.	13.76	!	-0.17	.	0.4	33	0.4	-100.3	!	-0.10	.	0.2	6	0.6	-62.19	!
	Loc[2,5;15[!	.	13.10	!	0.33	.	1.7	17	1.7	195.19	!	-0.05	.	0.0	22	1.7	-27.10	!

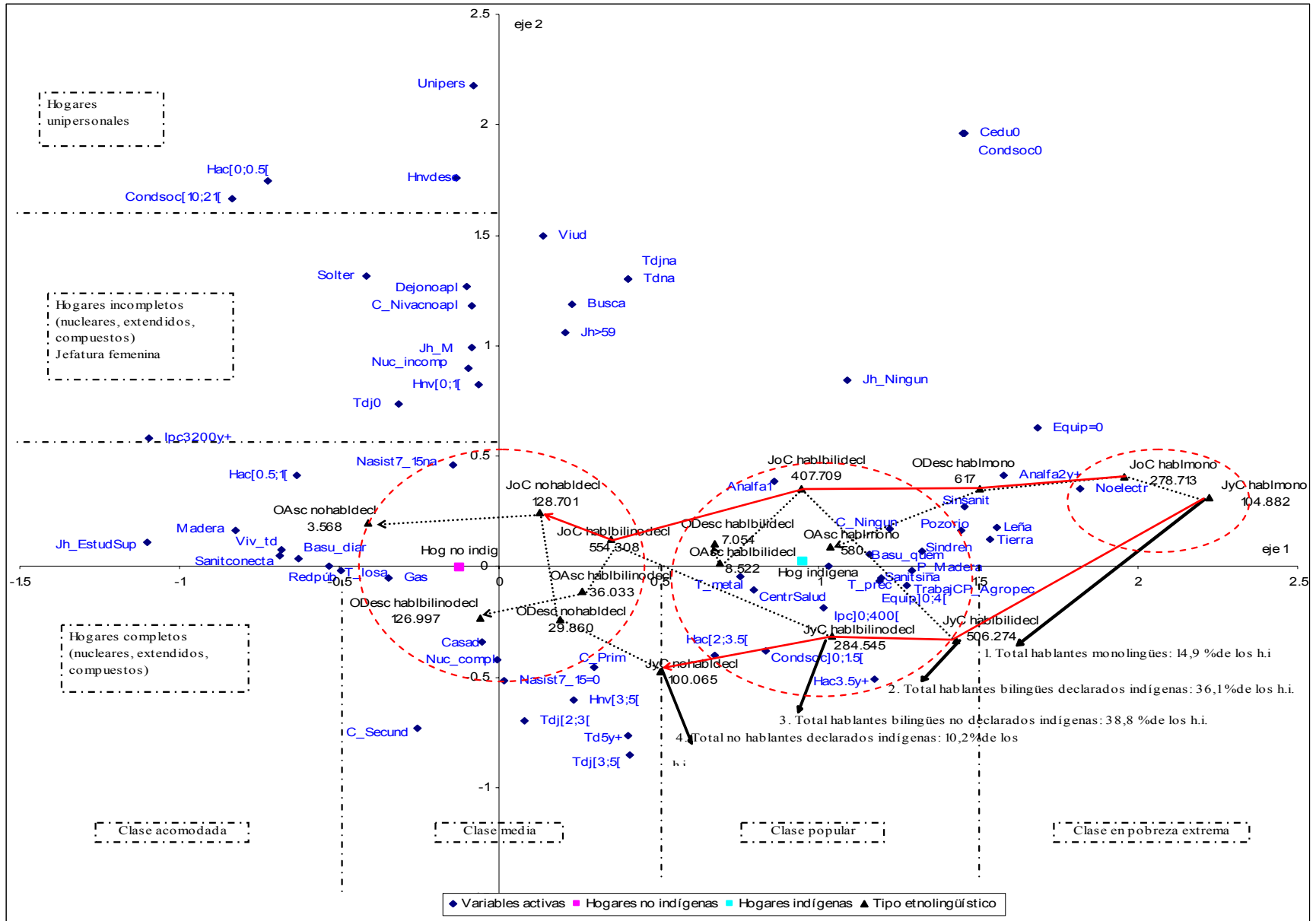
Ayudas a la interpretación para las modalidades suplementarias

Variable	Modalidades suplementarias Modalidad	EJE 3						EJE 4										
		CONTR	PESO	COORD	CTR	RCTR	CO2	QLT	V.TEST	COORD	CTR	RCTR	CO2	QLT	V.TEST			
QDIALECT	Chinan	!	. 88.60	!	0.49	.	0.0	36	0.3	2045.2	!	-0.19	.	0.0	60	0.3	-779.6	!
	Chol	!	. 0.15	!	0.84	.	0.1	21	0.7	49.55	!	-0.23	.	0.0	49	0.7	-13.83	!
	Hlinoesp	!	. 0.21	!	0.06	.	0.0	64	0.1	4.01	!	-0.15	.	0.0	48	0.1	-10.49	!
	Huast	!	. 0.56	!	0.75	.	0.1	25	0.4	85.27	!	-0.09	.	0.0	65	0.4	-9.62	!
	IndNohli	!	. 0.19	!	0.01	.	0.0	73	0.1	0.85	!	0.06	.	0.0	63	0.1	3.86	!
	Maya	!	. 1.15	!	0.11	.	0.0	44	0.7	18.12	!	-0.14	.	0.0	33	0.7	-22.57	!
	Mazahua	!	. 1.48	!	0.06	.	0.0	68	0.2	10.87	!	-0.26	.	0.0	39	0.3	-48.54	!
	Mazatec	!	. 0.31	!	0.72	.	0.2	20	0.8	60.28	!	-0.05	.	0.0	69	0.8	-3.81	!
	Mixe	!	. 0.31	!	0.52	.	0.0	33	0.3	43.64	!	-0.24	.	0.0	52	0.3	-20.18	!
	Mixtec	!	. 0.17	!	0.44	.	0.1	23	1.1	27.55	!	-0.10	.	0.0	58	1.1	-6.09	!
	Nahua	!	. 0.63	!	0.47	.	0.5	11	3.6	56.19	!	-0.24	.	0.1	15	3.7	-28.93	!
	Noind	!	. 2.37	!	-0.05	.	1.7	2	12.9	-11.11	!	0.02	.	0.3	5	13.2	4.74	!
	Otomi	!	. 0.68	!	-0.01	.	0.0	74	0.4	-1.59	!	-0.27	.	0.0	27	0.5	-33.63	!
	OtrHli	!	. 0.89	!	0.69	.	0.4	13	2.1	98.93	!	-0.14	.	0.0	44	2.1	-19.28	!
	Purep	!	. 0.23	!	0.22	.	0.0	51	0.1	15.93	!	-0.29	.	0.0	40	0.2	-20.88	!
	Tara	!	. 0.16	!	0.69	.	0.1	27	0.3	41.34	!	-0.06	.	0.0	70	0.3	-3.72	!
	Toton	!	. 0.40	!	0.59	.	0.1	22	0.8	56.00	!	-0.14	.	0.0	53	0.8	-13.82	!
	Tzelt	!	. 0.39	!	1.03	.	0.4	14	1.4	97.02	!	-0.21	.	0.0	41	1.4	-19.82	!
	Tzotz	!	. 0.37	!	0.91	.	0.3	16	1.3	83.17	!	-0.20	.	0.0	46	1.3	-18.32	!
	Zapot	!	. 0.75	!	0.17	.	0.0	43	0.4	21.81	!	-0.15	.	0.0	43	0.4	-19.38	!
ent	AGUAS	!	. 0.91	!	-0.11	.	0.0	49	0.2	-16.52	!	-0.09	.	0.0	54	0.2	-12.84	!
	BCAL	!	. 2.71	!	0.03	.	0.0	61	0.3	7.23	!	0.36	.	0.4	4	0.6	90.14	!
	BCALS	!	. 0.48	!	0.03	.	0.0	72	0.0	2.94	!	0.34	.	0.1	25	0.1	35.48	!
	CAMPE	!	. 0.72	!	0.08	.	0.0	58	0.1	10.81	!	0.10	.	0.0	56	0.1	12.56	!
	CHIAP	!	. 3.68	!	0.39	.	0.6	10	3.8	115.14	!	-0.09	.	0.0	31	3.9	-27.69	!
	CHIH	!	. 3.38	!	-0.04	.	0.0	57	0.2	-11.88	!	0.09	.	0.0	32	0.2	25.68	!
	COAH	!	. 2.46	!	-0.06	.	0.0	52	0.4	-15.43	!	-0.01	.	0.0	71	0.4	-2.69	!
	COLIMA	!	. 0.60	!	-0.17	.	0.0	45	0.0	-19.56	!	0.10	.	0.0	59	0.1	11.43	!
	DF	!	. 9.73	!	0.07	.	0.0	32	6.0	32.37	!	0.04	.	0.0	47	6.0	18.26	!
	DURAN	!	. 1.46	!	-0.15	.	0.0	37	0.0	-27.31	!	-0.10	.	0.0	45	0.1	-18.41	!
	GUANAJ	!	. 4.37	!	-0.16	.	0.1	24	0.1	-51.87	!	-0.18	.	0.1	14	0.3	-56.70	!
	GUERO	!	. 3.00	!	0.24	.	0.2	19	2.1	63.02	!	-0.02	.	0.0	64	2.1	-5.92	!
	HIDAL	!	. 2.23	!	-0.03	.	0.0	63	0.4	-7.01	!	-0.11	.	0.0	34	0.4	-25.15	!
	JAL	!	. 6.43	!	-0.07	.	0.0	38	0.9	-26.46	!	-0.11	.	0.1	20	1.0	-44.58	!
	MEX	!	. 13.16	!	-0.19	.	0.5	12	1.8	-110.0	!	0.11	.	0.2	12	2.0	66.67	!
	MICHO	!	. 3.95	!	-0.05	.	0.0	48	0.4	-16.59	!	-0.19	.	0.2	13	0.5	-58.86	!
	MOREL	!	. 1.66	!	-0.19	.	0.1	28	0.1	-37.52	!	0.12	.	0.0	36	0.1	23.37	!
	NAYA	!	. 0.98	!	-0.16	.	0.0	41	0.0	-23.82	!	-0.01	.	0.0	74	0.0	-1.19	!
	NLEON	!	. 4.08	!	0.01	.	0.0	71	1.3	3.81	!	-0.03	.	0.0	62	1.3	-9.58	!
	OAXA	!	. 3.36	!	0.28	.	0.3	17	3.2	78.57	!	-0.18	.	0.1	18	3.3	-51.36	!
	PUEB	!	. 4.90	!	0.09	.	0.0	34	0.8	30.43	!	-0.08	.	0.0	30	0.8	-27.89	!
	QUERET	!	. 1.37	!	0.04	.	0.0	65	0.0	6.43	!	0.03	.	0.0	67	0.0	4.97	!
	QUINTRO	!	. 0.97	!	0.17	.	0.0	40	0.1	25.51	!	0.61	.	0.4	3	0.4	90.90	!
	SINAL	!	. 2.60	!	-0.07	.	0.0	47	0.0	-17.35	!	-0.05	.	0.0	57	0.0	-12.37	!
	SLPOTO	!	. 2.25	!	0.16	.	0.1	29	0.2	36.55	!	-0.15	.	0.1	26	0.3	-34.09	!
	SONOR	!	. 2.37	!	-0.08	.	0.0	46	0.1	-18.52	!	0.10	.	0.0	35	0.2	23.88	!

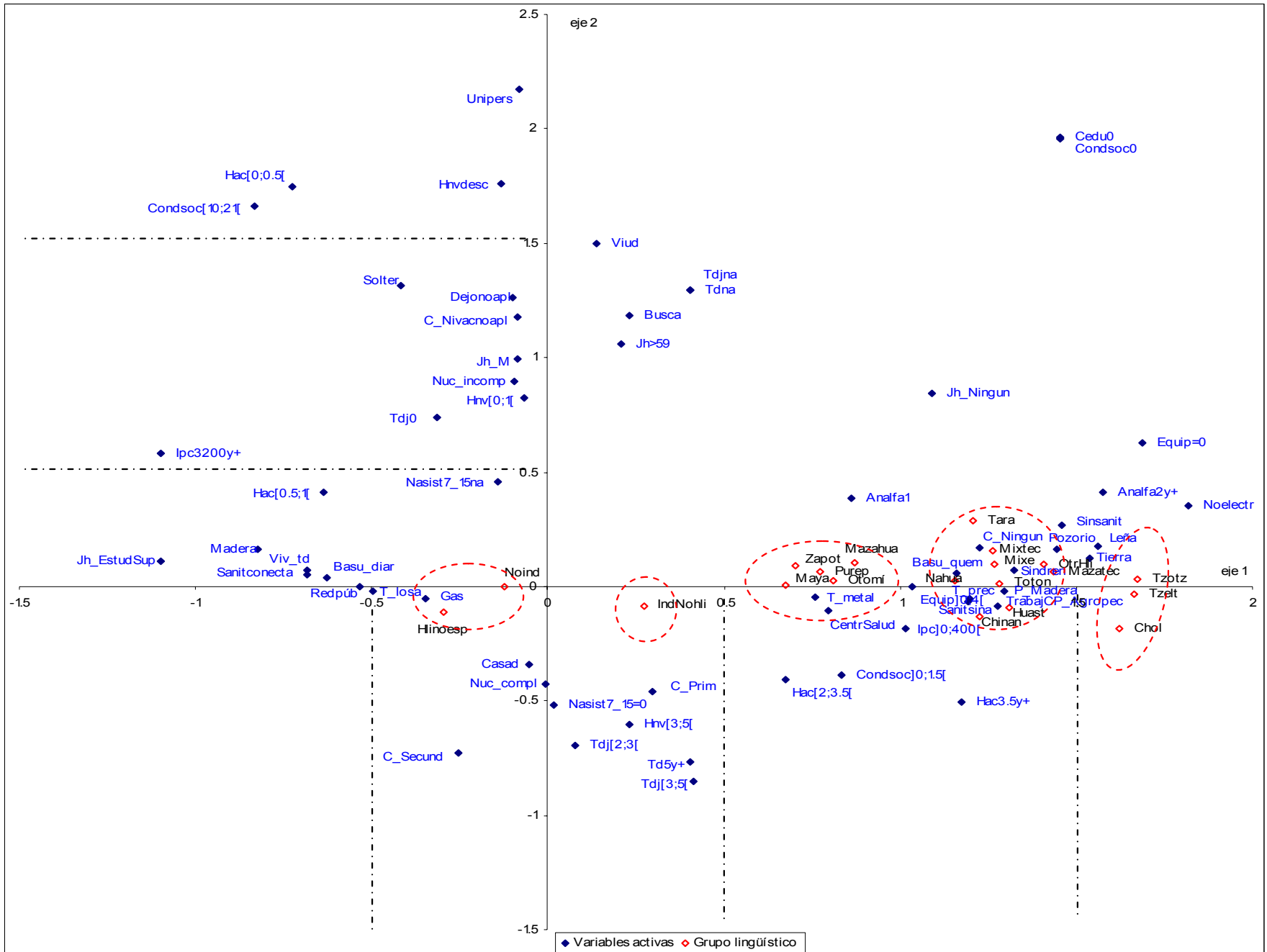
	TABASC	!	.	1.88	!	-0.01	.	0.0	75	0.3	-1.28	!	0.08	.	0.0	51	0.3	16.04	!
	TAMAUL	!	.	3.05	!	-0.02	.	0.0	66	0.1	-6.17	!	0.21	.	0.1	16	0.2	56.62	!
	TLAXC	!	.	0.90	!	-0.24	.	0.1	30	0.1	-34.63	!	-0.04	.	0.0	66	0.1	-5.14	!
	VERAC	!	.	7.28	!	0.12	.	0.1	26	1.8	49.02	!	-0.00	.	0.0	75	1.8	-1.02	!
	YUCAT	!	.	1.71	!	0.13	.	0.0	39	0.2	25.75	!	-0.11	.	0.0	38	0.2	-22.67	!
	ZACAT	!	.	1.35	!	-0.19	.	0.0	31	0.1	-33.42	!	-0.19	.	0.0	28	0.2	-33.52	!
hogind	Hog no indig	!	.	88.60	!	-0.05	.	1.7	2	12.9	-198.8	!	0.02	.	0.3	5	13.2	84.89	!
	JoC hablbilidecl	!	.	1.80	!	0.14	.	0.0	35	1.9	29.11	!	0.18	.	0.1	24	1.9	36.31	!
	JoC hablbilinodecl	!	.	2.52	!	-0.02	.	0.0	70	0.4	-3.96	!	0.09	.	0.0	37	0.4	22.72	!
	JoC hablmono	!	.	1.23	!	1.03	.	1.3	6	6.1	172.72	!	-0.49	.	0.3	10	6.4	-82.18	!
	JoC nohabldecl	!	.	0.56	!	-0.11	.	0.0	54	0.0	-12.82	!	0.28	.	0.0	29	0.1	31.73	!
	JyC hablbilidecl	!	.	2.23	!	0.73	.	1.2	7	5.9	167.08	!	-0.35	.	0.3	11	6.1	-79.40	!
	JyC hablbilinodecl	!	.	1.21	!	0.39	.	0.2	18	1.6	64.53	!	-0.33	.	0.1	17	1.7	-54.94	!
	JyC hablmono	!	.	0.47	!	1.54	.	1.1	8	3.3	158.96	!	-0.81	.	0.3	9	3.6	-83.64	!
	JyC nohabldecl	!	.	0.44	!	0.22	.	0.0	42	0.2	22.34	!	-0.10	.	0.0	61	0.2	-9.95	!
	OAsc hablbilidecl	!	.	0.03	!	-0.21	.	0.0	67	0.0	-5.59	!	-0.15	.	0.0	68	0.0	-4.00	!
	OAsc hablbilinodecl	!	.	0.17	!	-0.22	.	0.0	53	0.0	-13.28	!	-0.21	.	0.0	55	0.0	-12.77	!
	OAsc hablmono	!	.	0.00	!	0.12	.	0.0	76	0.0	0.75	!	-0.35	.	0.0	73	0.0	-2.26	!
	OAsc nohabldecl	!	.	0.02	!	0.24	.	0.0	69	0.0	4.70	!	-0.00	.	0.0	76	0.0	-0.06	!
	ODesc hablbilidecl	!	.	0.04	!	-0.27	.	0.0	60	0.0	-7.61	!	-0.57	.	0.0	50	0.0	-16.18	!
	ODesc hablbilinodecl	!	.	0.55	!	-0.14	.	0.0	50	0.0	-16.05	!	-0.36	.	0.1	22	0.1	-40.02	!
	ODesc hablmono	!	.	0.00	!	1.18	.	0.0	62	0.0	7.09	!	0.42	.	0.0	72	0.0	2.54	!
	ODesc nohabldecl	!	.	0.13	!	-0.18	.	0.0	59	0.0	-9.64	!	-0.36	.	0.0	42	0.0	-19.57	!
ihogind	Hog indigena	!	.	11.40	!	0.37	.	1.7	5	12.9	198.81	!	-0.16	.	0.3	8	13.2	-84.89	!
	Hog no ind	!	.	88.60	!	-0.05	.	1.7	2	12.9	-198.8	!	0.02	.	0.3	5	13.2	84.89	!
tam_loc	Loc500y+	!	.	27.53	!	-0.01	.	0.0	56	14.0	-12.02	!	0.05	.	0.1	19	14.1	45.80	!
	Loc<2,5	!	.	23.37	!	0.25	.	2.0	1	40.3	211.56	!	-0.19	.	1.1	1	41.3	-155.8	!
	Loc[100;500[!	.	22.23	!	-0.02	.	0.0	55	7.6	-12.63	!	0.14	.	0.6	2	8.2	113.67	!
	Loc[15;100[!	.	13.76	!	-0.22	.	0.8	9	1.4	-135.0	!	0.06	.	0.1	23	1.5	36.82	!
	Loc[2,5;15[!	.	13.10	!	-0.16	.	0.4	15	2.1	-96.00	!	-0.07	.	0.1	21	2.2	-42.84	!

Gráfica 1: Plano factorial 1-2 con proyección de los tipos etnolingüísticos

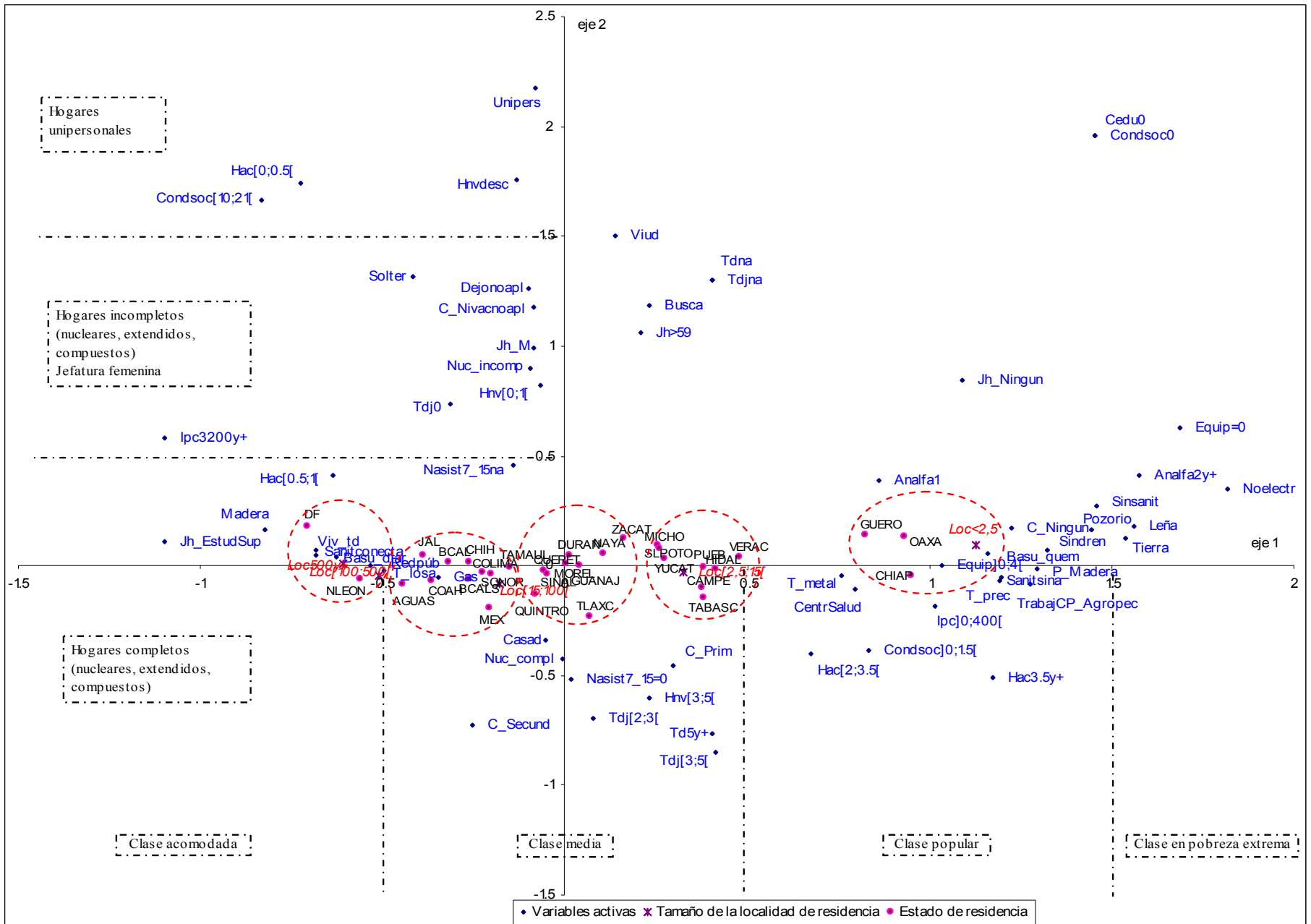
El plano factorial 1-2 concentra 75,2% de la inercia total de la nube de puntos. El eje 1 (53,7%) se interpreta como la segmentación socioeconómica, el eje 2 (21,5%), representa la composición y la estructura familiar de los hogares.



Gráfica 2: Plano factorial 1-2 con proyección de los grupos lingüísticos

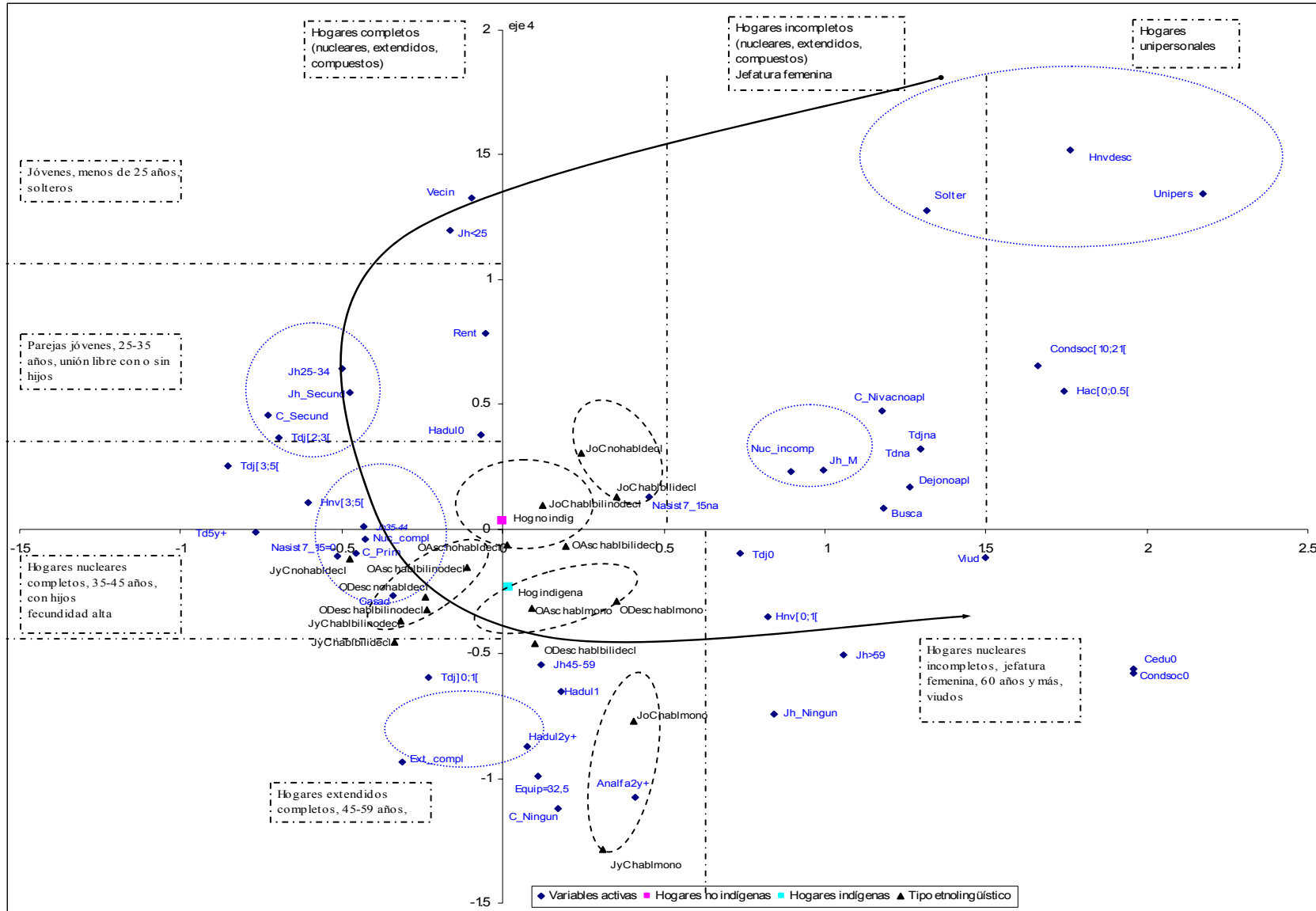


Gráfica 3: Plano factorial 1-2 con proyección de los contextos de residencia



Gráfica 4: Plano factorial 2-4 con proyección de los grupos lingüísticos

El plano factorial 2-4 concentra 25,9% de la inercia total de la nube de puntos. El eje 2 (21,5%), representa la composición y la estructura familiar de los hogares, el eje 4 (4,4%) representa el ciclo de vida.



B/ Análisis de correspondencias múltiples de los hogares - Tema = Educación

En este análisis incorporamos únicamente variables relacionadas con el tema de educación dado la importancia de la influencia de aquella en la situación socio-económica de los hogares mexicanos.

Salidas de la macro AIDEACM

```
*****
*          Características del análisis          *
*****
*      Tipo de análisis          =  TABLES      *
*
*      Número de variables activas      =    9    *
*      Número de modalidades activas    =   46    *
*      Número de variables suplementarias =    8    *
*      Número de modalidades suplementarias =  91    *
*
*      Suma de los pesos de los individuos activos = 2.27E6 *
*
*      Edición de las ayudas a la interpretación :
*      variables activas      sobre 4 ejes
*      variables suplementarias sobre 6 ejes
*****
```

Lista de las modalidades activas:

```
variable jh_nivacad : Jh_EstudSup Jh_Ningun Jh_Nivdesco Jh_NormTecnCom Jh_Prepa Jh_Prim Jh_Secund
variable c_nivacad : C_EstudSup C_Ningun C_Nivacnoapl C_Nivdesco C_NormTecnCom C_Prepa C_Prim
                  C_Secund
variable nasistesc : Nasist7_15=0 Nasist7_15>0 Nasist7_15na
variable dejoesc : Dejo0 Dejo1-2 Dejo3y+ Dejoapl
variable nuncaesc : Nuncae0 Nuncaes>0 Nuncaesna
variable analfa : Alfa0 Alfa1 Alfa2y+
variable climaedu : Cedu0 Cedu14y+ Cedu[10;14[ Cedu[3;6[ Cedu[6;8[ Cedu[8;10[ Cedu]0;3[ Cedula
variable nbHij18 : Hadu0 Hadu1 Hadu2y+
variable tasadepjuv : Tdj0 Tdj5y+ Tdj[1;2[ Tdj[2;3[ Tdj[3;5[ Tdj]0;1[ Tdjna
```

Lista de las modalidades suplementarias:

```
variable jh_edad : Jh25-34 Jh35-44 Jh45-59 Jh<25 Jh>59
variable jhsexo : Jh_H Jh_M
variable condsoc : Condsoc0 Condsoc21y+ Condsoc[1.5;3.4[ Condsoc[10;21[ Condsoc[3.4;6[
                  Condsoc[6;10[ Condsoc]0;1.5[ Condsocdesc
variable hogind : Hog no indig JoC hablbilidecl JoC hablbilinodecl JoC hablbilidecl JoC hablbilinodecl
                  nohabldecl JyC hablbilidecl JyC hablbilinodecl JyC hablbilinodecl JyC hablbilinodecl
                  OAsc hablbilidecl OAsc hablbilinodecl OAsc hablbilinodecl OAsc hablbilinodecl OAsc
                  hablbilidecl ODesc hablbilinodecl ODesc hablbilinodecl ODesc hablbilinodecl
variable QDIALECT : Chinan Chol Hlinoesp Huast IndNohli Maya Mazahua Mazatec Mixe Mixtec Nahua
                  Noind Otomi OtrHli Purep Tara Toton Tzelt Tzotz Zapot
variable tam_loc : Loc500y+ Loc<2,5 Loc[100;500[ Loc[15;100[ Loc[2,5;15[
variable ent : AGUAS BCAL BCALS CAMPE CHIAP CHIH COAH COLIMA DF DURAN GUANAJ GUERO HIDAL
              JAL MEX MICHU MOREL NAYA NLEON OAXA PUEB QUERET QUINTRO SINAL SLPOTO SONOR
              TABASC TAMAUL TLAXC VERAC YUCAT ZACAT
variable ihogind : Hog indigena Hog no ind
```

Valores propios

Inercia total : 4.11

N°	Val.Pr.	Diff.	Pct	Cum	!
1	0.3696	.	8.99	8.99	!*****
2	0.3248	0.0449	7.90	16.89	!*****
3	0.2347	0.0900	5.71	22.60	!*****
4	0.2005	0.0342	4.88	27.48	!*****
5	0.1846	0.0159	4.49	31.97	!*****
6	0.1795	0.0051	4.37	36.34	!*****
7	0.1601	0.0194	3.89	40.23	!*****
8	0.1418	0.0183	3.45	43.68	!*****
9	0.1284	0.0134	3.12	46.80	!*****
10	0.1228	0.0056	2.99	49.79	!*****

Ayudas a la interpretación para las modalidades activas

Variable	Modalidades activas Modalidad	EJE 1						EJE2											
		CONTR	PESO	COORD	CTR	RCTR	CO2	QLT	V.TEST	COORD	CTR	RCTR	CO2	QLT	V.TEST				
analfa	Analfa0	!	0.55	8.85	!	-0.31	2.2	17	36.7	36.7	-912.1	!	-0.19	1.0	26	14.6	51.4	-575.8	!
	Analfa1	!	2.32	1.58	!	1.00	4.3	6	16.7	16.7	615.98	!	0.63	1.9	16	6.6	23.4	387.84	!
	Analfa2y+	!	2.54	0.68	!	1.65	5.0	5	17.8	17.8	634.58	!	1.05	2.3	14	7.1	24.9	402.05	!
analfa			5.41	11.11			11.6							5.3					
c_nivacad	C_EstudSup	!	2.55	0.62	!	-0.65	0.7	33	2.5	2.5	-237.3	!	-1.67	5.3	5	16.5	19.0	-611.8	!
	C_Ningun	!	2.51	0.79	!	1.41	4.2	7	15.2	15.2	586.19	!	0.95	2.2	15	6.9	22.0	394.84	!
	C_Nivacnoapl	!	2.00	2.89	!	0.52	2.2	18	9.7	9.7	468.56	!	-0.37	1.2	24	4.9	14.6	-333.9	!
	C_Nivdesco	!	2.63	0.32	!	0.98	0.8	31	2.8	2.8	251.53	!	0.78	0.6	36	1.8	4.6	202.49	!
	C_NormTecnCom	!	2.52	0.75	!	-0.81	1.3	23	4.7	4.7	-326.7	!	-0.84	1.6	19	5.1	9.8	-339.5	!
	C_Prepa	!	2.57	0.54	!	-0.85	1.1	26	3.7	3.7	-290.7	!	-0.73	0.9	31	2.8	6.5	-250.0	!
	C_Prim	!	1.81	3.65	!	-0.08	0.1	42	0.3	0.3	-85.94	!	0.57	3.7	8	16.1	16.4	603.64	!
	C_Secund	!	2.33	1.54	!	-0.76	2.4	16	9.2	9.2	-457.5	!	0.04	0.0	46	0.0	9.3	23.28	!
c_nivacad			18.92	11.11			12.8							15.6					
climaedunew	Cedu0	!	2.61	0.40	!	2.48	6.7	4	23.0	23.0	721.39	!	-0.16	0.0	43	0.1	23.1	-45.98	!
	Cedu14y+	!	2.49	0.87	!	-0.39	0.4	36	1.3	1.3	-170.0	!	-1.86	9.2	1	29.2	30.5	-813.1	!
	Cedu[10;14[!	2.19	2.10	!	-0.68	2.6	13	10.8	10.8	-494.8	!	-0.71	3.2	12	11.7	22.5	-514.0	!
	Cedu[3;6[!	2.14	2.33	!	0.40	1.0	30	4.2	4.2	308.25	!	0.70	3.5	9	13.1	17.3	544.89	!
	Cedu[6;8[!	2.10	2.47	!	-0.17	0.2	40	0.8	0.8	-138.3	!	0.41	1.3	23	4.8	5.6	329.28	!
	Cedu[8;10[!	2.23	1.96	!	-0.53	1.5	20	6.1	6.1	-371.7	!	0.07	0.0	44	0.1	6.2	47.61	!
	Cedu]0;3[!	2.49	0.86	!	1.29	3.8	9	13.8	13.8	559.91	!	0.55	0.8	34	2.5	16.3	237.77	!
	Ceduna	!	2.67	0.12	!	1.75	1.0	29	3.4	3.4	279.56	!	-0.76	0.2	39	0.7	4.1	-121.4	!
climaedunew			18.92	11.11			17.2							18.3					
dejoesc	Dejo0	!	1.65	4.32	!	-0.53	3.3	11	17.8	17.8	-634.6	!	-0.09	0.1	42	0.6	18.3	-112.5	!
	Dejo1-2	!	2.03	2.77	!	-0.16	0.2	39	0.9	0.9	-141.8	!	0.48	1.9	17	7.5	8.4	412.67	!
	Dejo3y+	!	2.22	2.00	!	-0.02	0.0	46	0.0	0.0	-13.16	!	0.74	3.3	11	11.9	11.9	519.17	!
	Dejonoapl	!	2.21	2.01	!	1.38	10.3	1	42.0	42.0	975.71	!	-1.19	8.7	3	31.1	73.1	-839.4	!
dejoesc			8.11	11.11			13.8							14.1					
jh_nivacad	Jh_EstudSup	!	2.37	1.35	!	-0.53	1.0	28	3.9	3.9	-297.4	!	-1.49	9.2	2	30.6	34.5	-832.7	!
	Jh_Ningun	!	2.43	1.13	!	1.57	7.6	3	28.0	28.0	796.10	!	0.54	1.0	27	3.3	31.2	271.56	!
	Jh_Nivdesco	!	2.61	0.39	!	1.16	1.4	22	4.9	4.9	332.74	!	0.44	0.2	38	0.7	5.6	125.29	!
	Jh_NormTecnCom	!	2.58	0.51	!	-0.48	0.3	37	1.1	1.1	-158.6	!	-0.82	1.0	25	3.2	4.3	-268.1	!
	Jh_Prepa	!	2.47	0.94	!	-0.75	1.4	21	5.2	5.2	-344.5	!	-0.56	0.9	30	2.9	8.1	-256.7	!
	Jh_Prim	!	1.54	4.76	!	0.14	0.2	38	1.4	1.4	175.98	!	0.44	2.8	13	14.4	15.8	570.98	!
	Jh_Secund	!	2.21	2.03	!	-0.59	1.9	19	7.9	7.9	-421.8	!	0.04	0.0	45	0.0	7.9	29.81	!
jh_nivacad			16.22	11.11			13.9							15.2					
nasistesc	Nasist7_15=0	!	1.59	4.58	!	-0.57	4.0	8	22.8	22.8	-718.9	!	0.33	1.5	20	7.6	30.4	414.52	!
	Nasist7_15>0	!	2.51	0.81	!	0.41	0.4	34	1.3	1.3	173.49	!	1.40	4.9	6	15.3	16.6	589.16	!
	Nasist7_15na	!	1.31	5.73	!	0.40	2.5	14	16.8	16.8	617.83	!	-0.46	3.7	7	22.5	39.4	-714.5	!
nasistesc			5.41	11.11			6.9							10.1					

nbHij18	Hadu10	!	0.90	7.40	!	-0.05	0.1	43	0.5	0.5	-109.9	!	-0.20	0.9	28	8.3	8.8	-432.6	!
	Hadu11	!	2.21	2.02	!	0.15	0.1	41	0.5	0.5	108.07	!	0.32	0.6	35	2.3	2.8	226.41	!
	Hadu12y+	!	2.29	1.69	!	0.04	0.0	44	0.0	0.0	28.35	!	0.51	1.3	22	4.7	4.7	324.70	!
nbHij18			5.41	11.11			0.2							2.9					
nuncaesc	Nuncae0	!	0.55	8.86	!	-0.35	3.0	12	48.6	48.6	-1049	!	0.23	1.4	21	20.5	69.0	681.10	!
	Nuncaes>0	!	2.65	0.23	!	1.43	1.3	24	4.4	4.4	316.59	!	1.57	1.8	18	5.3	9.7	346.36	!
	Nuncaesna	!	2.21	2.01	!	1.38	10.3	2	42.0	42.0	975.71	!	-1.19	8.7	4	31.1	73.1	-839.4	!
nuncaesc			5.41	11.11			14.6							11.9					
tasadepjuv	Tdj0	!	2.04	2.74	!	0.57	2.4	15	10.6	10.6	490.31	!	-0.63	3.4	10	13.0	23.6	-542.9	!
	Tdj5y+	!	2.66	0.18	!	0.12	0.0	45	0.0	0.0	23.15	!	1.25	0.9	32	2.5	2.6	239.51	!
	Tdj[1;2[!	2.07	2.60	!	-0.41	1.2	25	5.0	5.0	-337.9	!	0.15	0.2	40	0.7	5.7	126.97	!
	Tdj[2;3[!	2.33	1.53	!	-0.51	1.1	27	4.1	4.1	-304.8	!	0.17	0.1	41	0.5	4.6	101.77	!
	Tdj[3;5[!	2.43	1.12	!	-0.51	0.8	32	3.0	3.0	-259.5	!	0.48	0.8	33	2.6	5.6	243.04	!
	Tdj]0;1[!	2.32	1.58	!	-0.29	0.4	35	1.4	1.4	-176.7	!	0.44	0.9	29	3.2	4.5	267.40	!
	Tdjna	!	2.37	1.36	!	0.95	3.3	10	12.4	12.4	530.75	!	-0.28	0.3	37	1.1	13.5	-157.1	!
	tasadepjuv			16.22	11.11			9.1							6.6				

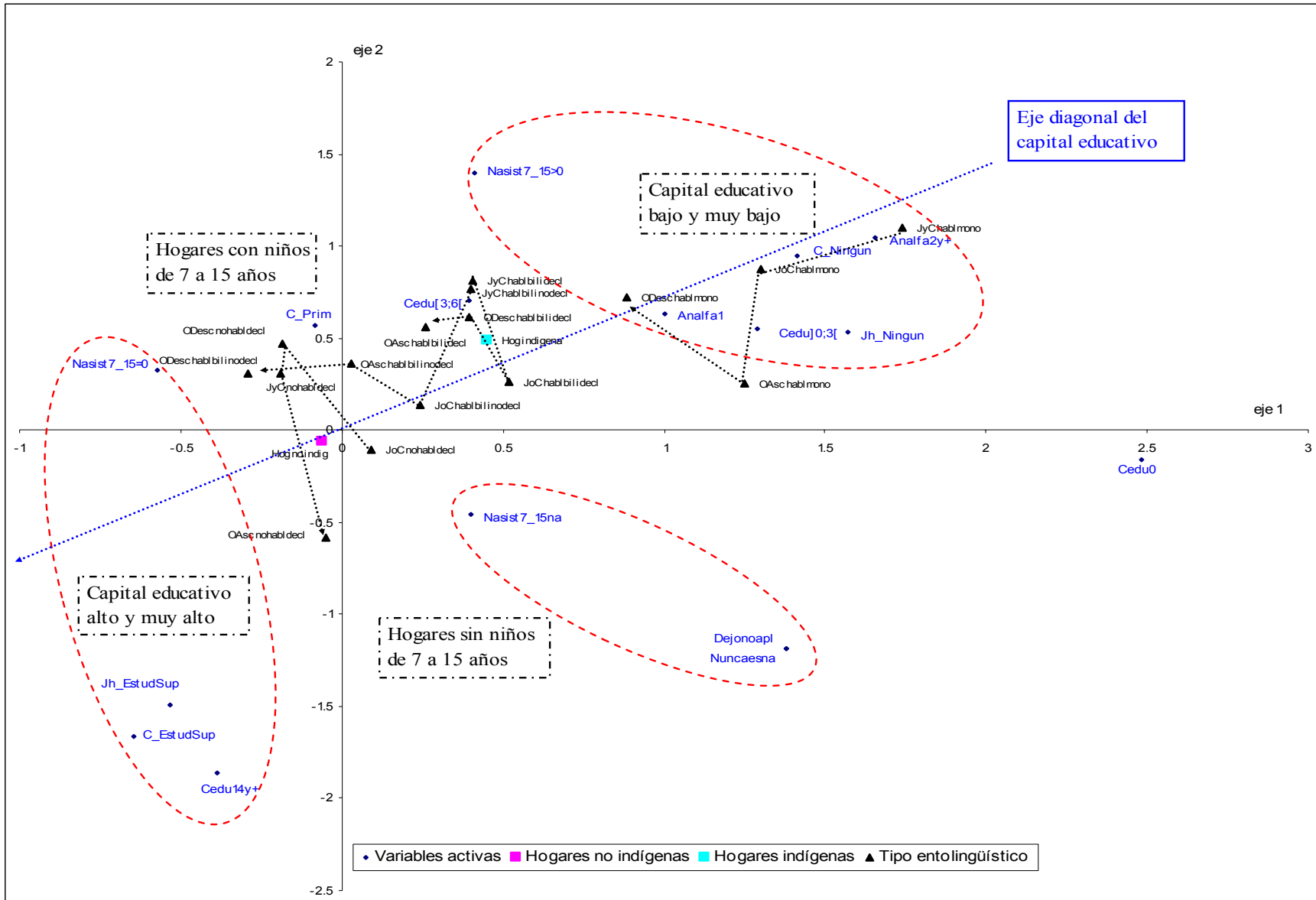
Ayudas a la interpretación para las modalidades suplementarias

Variable	Modalidades suplementarias Modalidad	EJE 1						EJE2											
		CONTR	PESO	COORD	CTR	CO2	RCO2	QLT	V.TEST	COORD	CTR	CO2	RCO2	QLT	V.TEST				
QDIALECT	Chinan	!	. 88.60	!	0.30	.	0.0	73	0.0	1264.8	!	0.66	.	0.1	53	0.1	2766.9	!	
	Chol	!	. 0.15	!	0.60	.	0.1	54	0.1	35.59	!	0.90	.	0.2	39	0.3	53.54	!	
	Hlinoesp	!	. 0.21	!	-0.21	.	0.0	66	0.0	-14.70	!	-0.06	.	0.0	82	0.0	-4.47	!	
	Huast	!	. 0.56	!	0.31	.	0.0	70	0.0	34.93	!	0.51	.	0.0	57	0.1	57.24	!	
	IndNohli	!	. 0.19	!	-0.05	.	0.0	80	0.0	-3.32	!	0.11	.	0.0	73	0.0	7.11	!	
	Maya	!	. 1.15	!	0.37	.	0.2	40	0.2	59.68	!	0.31	.	0.1	42	0.3	50.95	!	
	Mazahua	!	. 1.48	!	0.49	.	0.1	55	0.1	90.16	!	0.56	.	0.1	45	0.2	102.70	!	
	Mazatec	!	. 0.31	!	0.73	.	0.2	43	0.2	60.96	!	0.65	.	0.1	43	0.3	54.49	!	
	Mixe	!	. 0.31	!	0.62	.	0.1	56	0.1	52.08	!	0.59	.	0.1	54	0.1	50.02	!	
	Mixtec	!	. 0.17	!	0.68	.	0.3	36	0.3	42.31	!	0.60	.	0.2	33	0.5	37.65	!	
	Nahua	!	. 0.63	!	0.57	.	0.8	20	0.8	68.07	!	0.60	.	0.9	20	1.7	71.87	!	
	Noind	!	. 2.37	!	-0.06	.	2.7	10	2.7	-13.70	!	-0.06	.	3.0	7	5.7	-14.64	!	
	Otomi	!	. 0.68	!	0.44	.	0.1	46	0.1	55.26	!	0.55	.	0.2	35	0.3	68.82	!	
	OtrHli	!	. 0.89	!	0.67	.	0.4	29	0.4	95.49	!	0.63	.	0.4	26	0.8	90.05	!	
	Purep	!	. 0.23	!	0.47	.	0.1	60	0.1	34.19	!	0.56	.	0.1	51	0.1	40.70	!	
	Tara	!	. 0.16	!	0.77	.	0.1	52	0.1	46.06	!	0.49	.	0.0	61	0.1	29.29	!	
	Toton	!	. 0.40	!	0.58	.	0.1	45	0.1	55.96	!	0.61	.	0.1	41	0.3	57.96	!	
	Tzelt	!	. 0.39	!	0.80	.	0.3	39	0.3	75.68	!	0.90	.	0.3	30	0.6	84.58	!	
	Tzotz	!	. 0.37	!	0.92	.	0.3	34	0.3	84.68	!	0.93	.	0.3	29	0.6	84.93	!	
	Zapot	!	. 0.75	!	0.41	.	0.1	47	0.1	53.11	!	0.31	.	0.1	50	0.2	41.04	!	
	condsoc	Condsoc0	!	. 2.00	!	2.55	.	21.3	2	21.3	548.73	!	-0.25	.	0.2	36	21.5	-53.77	!
		Condsoc21y+	!	. 3.17	!	1.02	.	0.6	23	0.6	277.72	!	-1.47	.	1.2	15	1.8	-400.5	!
		Condsoc[1.5;3.4[!	. 0.55	!	-0.29	.	5.9	5	5.9	-32.90	!	0.16	.	1.8	13	7.6	18.21	!
		Condsoc[10;21[!	. 40.38	!	0.64	.	1.6	18	1.6	788.55	!	-1.37	.	7.2	3	8.8	-1696	!
		Condsoc[3.4;6[!	. 3.70	!	-0.30	.	2.1	15	2.1	-88.05	!	-0.34	.	2.8	10	5.0	-101.3	!
		Condsoc[6;10[!	. 19.35	!	0.13	.	0.2	42	0.2	98.46	!	-0.85	.	7.2	4	7.3	-624.5	!
		Condsoc]0;1.5[!	. 9.08	!	0.14	.	0.5	26	0.5	64.48	!	0.68	.	12.9	1	13.4	323.27	!
Condsocdesc		!	. 21.77	!	1.24	.	3.1	9	3.1	981.95	!	-0.18	.	0.1	52	3.2	-145.4	!	
ent	AGUAS	!	. 0.91	!	-0.17	.	0.0	65	0.0	-24.48	!	-0.02	.	0.0	87	0.0	-3.21	!	
	BCAL	!	. 2.71	!	-0.15	.	0.1	57	0.1	-37.72	!	-0.17	.	0.1	48	0.1	-43.79	!	
	BCALS	!	. 0.48	!	-0.22	.	0.0	68	0.0	-23.02	!	-0.24	.	0.0	65	0.1	-24.79	!	
	CAMPE	!	. 0.72	!	0.06	.	0.0	82	0.0	8.06	!	0.06	.	0.0	81	0.0	8.27	!	
	CHIAP	!	. 3.68	!	0.41	.	0.6	22	0.6	120.48	!	0.47	.	0.8	22	1.5	137.59	!	
	CHIH	!	. 3.38	!	-0.13	.	0.1	58	0.1	-37.50	!	-0.10	.	0.0	63	0.1	-27.29	!	
	COAH	!	. 2.46	!	-0.21	.	0.1	50	0.1	-51.42	!	-0.19	.	0.1	47	0.2	-44.30	!	
	COLIMA	!	. 0.60	!	-0.05	.	0.0	85	0.0	-6.10	!	-0.09	.	0.0	79	0.0	-10.39	!	
	DF	!	. 9.73	!	-0.22	.	0.5	25	0.5	-109.2	!	-0.50	.	2.7	11	3.3	-249.0	!	
	DURAN	!	. 1.46	!	-0.09	.	0.0	74	0.0	-16.74	!	0.05	.	0.0	80	0.0	9.89	!	
	GUANAJ	!	. 4.37	!	0.16	.	0.1	48	0.1	51.67	!	0.26	.	0.3	32	0.4	82.85	!	
	GUERO	!	. 3.00	!	0.36	.	0.4	30	0.4	94.79	!	0.24	.	0.2	37	0.6	64.58	!	
	HIDAL	!	. 2.23	!	0.15	.	0.1	59	0.1	34.53	!	0.20	.	0.1	46	0.1	46.38	!	
	JAL	!	. 6.43	!	-0.02	.	0.0	79	0.0	-8.49	!	-0.04	.	0.0	75	0.0	-14.40	!	
	MEX	!	. 13.16	!	-0.21	.	0.7	21	0.7	-123.9	!	-0.01	.	0.0	86	0.7	-3.63	!	
	MICHO	!	. 3.95	!	0.26	.	0.3	37	0.3	78.73	!	0.21	.	0.2	38	0.5	63.50	!	
	MOREL	!	. 1.66	!	0.01	.	0.0	88	0.0	2.36	!	-0.09	.	0.0	72	0.0	-17.52	!	
NAYA	!	. 0.98	!	0.04	.	0.0	84	0.0	6.59	!	-0.01	.	0.0	91	0.0	-1.55	!		

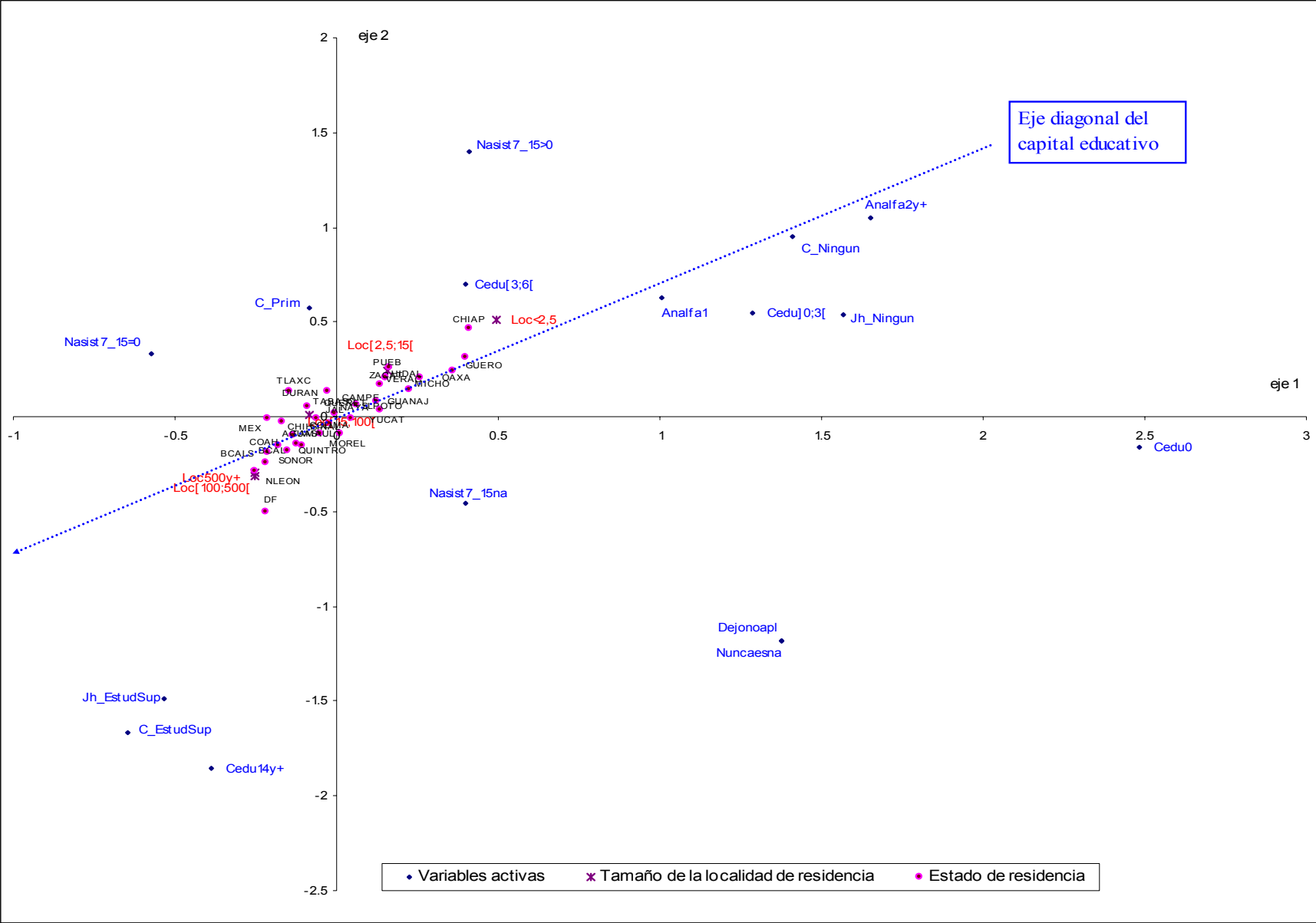
	NLEON	!	.	4.08	!	-0.25	.	0.3	38	0.3	-78.69	!	-0.29	.	0.4	28	0.6	-89.23	!
	OAXA	!	.	3.36	!	0.40	.	0.6	24	0.6	112.25	!	0.32	.	0.4	27	0.9	89.58	!
	PUEB	!	.	4.90	!	0.15	.	0.1	49	0.1	51.56	!	0.21	.	0.2	34	0.3	70.26	!
	QUERET	!	.	1.37	!	-0.00	.	0.0	91	0.0	-0.81	!	0.02	.	0.0	88	0.0	3.00	!
	QUINTRO	!	.	0.97	!	-0.13	.	0.0	72	0.0	-18.76	!	-0.14	.	0.0	68	0.0	-21.24	!
	SINAL	!	.	2.60	!	-0.06	.	0.0	75	0.0	-15.87	!	-0.01	.	0.0	89	0.0	-1.84	!
	SLPOTO	!	.	2.25	!	0.13	.	0.0	62	0.0	28.79	!	0.08	.	0.0	70	0.1	17.89	!
	SONOR	!	.	2.37	!	-0.18	.	0.1	53	0.1	-41.85	!	-0.16	.	0.1	55	0.1	-36.40	!
	TABASC	!	.	1.88	!	-0.03	.	0.0	86	0.0	-5.66	!	0.14	.	0.0	62	0.0	29.04	!
	TAMAUL	!	.	3.05	!	-0.11	.	0.0	63	0.0	-28.77	!	-0.15	.	0.1	49	0.1	-41.20	!
	TLAXC	!	.	0.90	!	-0.14	.	0.0	69	0.0	-20.77	!	0.13	.	0.0	69	0.0	19.14	!
	VERAC	!	.	7.28	!	0.22	.	0.4	31	0.4	93.75	!	0.15	.	0.2	40	0.6	61.62	!
	YUCAT	!	.	1.71	!	0.14	.	0.0	64	0.0	26.93	!	0.03	.	0.0	83	0.0	6.74	!
	ZACAT	!	.	1.35	!	0.13	.	0.0	67	0.0	23.54	!	0.17	.	0.0	60	0.1	29.50	!
hogind	Hog no indig	!	.	88.60	!	-0.06	.	2.7	10	2.7	-245.2	!	-0.06	.	3.0	7	5.7	-262.1	!
	JoC hablbilidecl	!	.	1.80	!	0.52	.	0.5	28	0.5	105.40	!	0.26	.	0.1	44	0.6	53.41	!
	JoC hablbilinodecl	!	.	2.52	!	0.24	.	0.2	44	0.2	58.64	!	0.13	.	0.0	58	0.2	32.50	!
	JoC hablmono	!	.	1.23	!	1.30	.	2.1	16	2.1	218.70	!	0.88	.	1.0	16	3.1	146.95	!
	JoC nohabldecl	!	.	0.56	!	0.09	.	0.0	77	0.0	10.30	!	-0.11	.	0.0	76	0.0	-12.36	!
	JyC hablbilidecl	!	.	2.23	!	0.41	.	0.4	32	0.4	93.10	!	0.81	.	1.5	14	1.9	184.66	!
	JyC hablbilinodecl	!	.	1.21	!	0.40	.	0.2	41	0.2	67.22	!	0.76	.	0.7	23	0.9	126.99	!
	JyC hablmono	!	.	0.47	!	1.74	.	1.4	19	1.4	180.23	!	1.10	.	0.6	24	2.0	114.08	!
	JyC nohabldecl	!	.	0.44	!	-0.19	.	0.0	71	0.0	-19.15	!	0.31	.	0.0	59	0.1	30.51	!
	OAsc hablbilidecl	!	.	0.03	!	0.26	.	0.0	83	0.0	7.08	!	0.56	.	0.0	74	0.0	15.22	!
	OAsc hablbilinodecl	!	.	0.17	!	0.03	.	0.0	89	0.0	1.68	!	0.37	.	0.0	67	0.0	22.41	!
	OAsc hablmono	!	.	0.00	!	1.25	.	0.0	81	0.0	8.10	!	0.25	.	0.0	90	0.0	1.63	!
	OAsc nohabldecl	!	.	0.02	!	-0.05	.	0.0	90	0.0	-0.96	!	-0.58	.	0.0	77	0.0	-11.52	!
	ODesc hablbilidecl	!	.	0.04	!	0.39	.	0.0	76	0.0	11.27	!	0.61	.	0.0	71	0.0	17.54	!
	ODesc hablbilinodecl	!	.	0.55	!	-0.29	.	0.0	61	0.0	-32.40	!	0.31	.	0.1	56	0.1	34.34	!
	ODesc hablmono	!	.	0.00	!	0.88	.	0.0	87	0.0	5.30	!	0.72	.	0.0	85	0.0	4.35	!
	ODesc nohabldecl	!	.	0.13	!	-0.19	.	0.0	78	0.0	-10.13	!	0.47	.	0.0	64	0.0	25.61	!
ihogind	Hog indigena	!	.	11.40	!	0.45	.	2.7	13	2.7	245.23	!	0.49	.	3.0	6	5.7	262.14	!
	Hog no ind	!	.	88.60	!	-0.06	.	2.7	10	2.7	-245.2	!	-0.06	.	3.0	7	5.7	-262.1	!
jh_edad	Jh25-34	!	.	23.70	!	-0.44	.	5.9	4	5.9	-365.1	!	-0.10	.	0.3	31	6.2	-84.48	!
	Jh35-44	!	.	24.93	!	-0.38	.	4.8	6	4.8	-330.8	!	0.03	.	0.0	66	4.9	23.25	!
	Jh45-59	!	.	25.20	!	0.10	.	0.3	35	0.3	83.42	!	0.16	.	0.9	19	1.2	140.73	!
	Jh<25	!	.	6.71	!	-0.26	.	0.5	27	0.5	-105.7	!	0.03	.	0.0	78	0.5	11.07	!
	Jh>59	!	.	19.46	!	0.99	.	23.5	1	23.5	728.98	!	-0.13	.	0.4	25	23.9	-95.99	!
jhsexo	Jh_H	!	.	79.25	!	-0.10	.	3.9	7	3.9	-295.6	!	0.05	.	0.9	17	4.8	144.21	!
	Jh_M	!	.	20.75	!	0.38	.	3.9	8	3.9	295.64	!	-0.19	.	0.9	18	4.8	-144.2	!
tam_loc	Loc500y+	!	.	27.53	!	-0.25	.	2.4	14	2.4	-233.6	!	-0.31	.	3.7	5	6.1	-289.2	!
	Loc<2,5	!	.	23.37	!	0.49	.	7.5	3	7.5	411.17	!	0.51	.	8.0	2	15.4	424.72	!
	Loc[100;500[!	.	22.23	!	-0.25	.	1.8	17	1.8	-201.4	!	-0.30	.	2.5	12	4.3	-238.7	!
	Loc[15;100[!	.	13.76	!	-0.08	.	0.1	51	0.1	-49.20	!	0.01	.	0.0	84	0.1	4.46	!
	Loc[2,5;15[!	.	13.10	!	0.16	.	0.4	33	0.4	91.87	!	0.24	.	0.9	21	1.2	139.78	!

Gráfica 5: Plano factorial 1-2 con proyección de los tipos etnolingüísticos

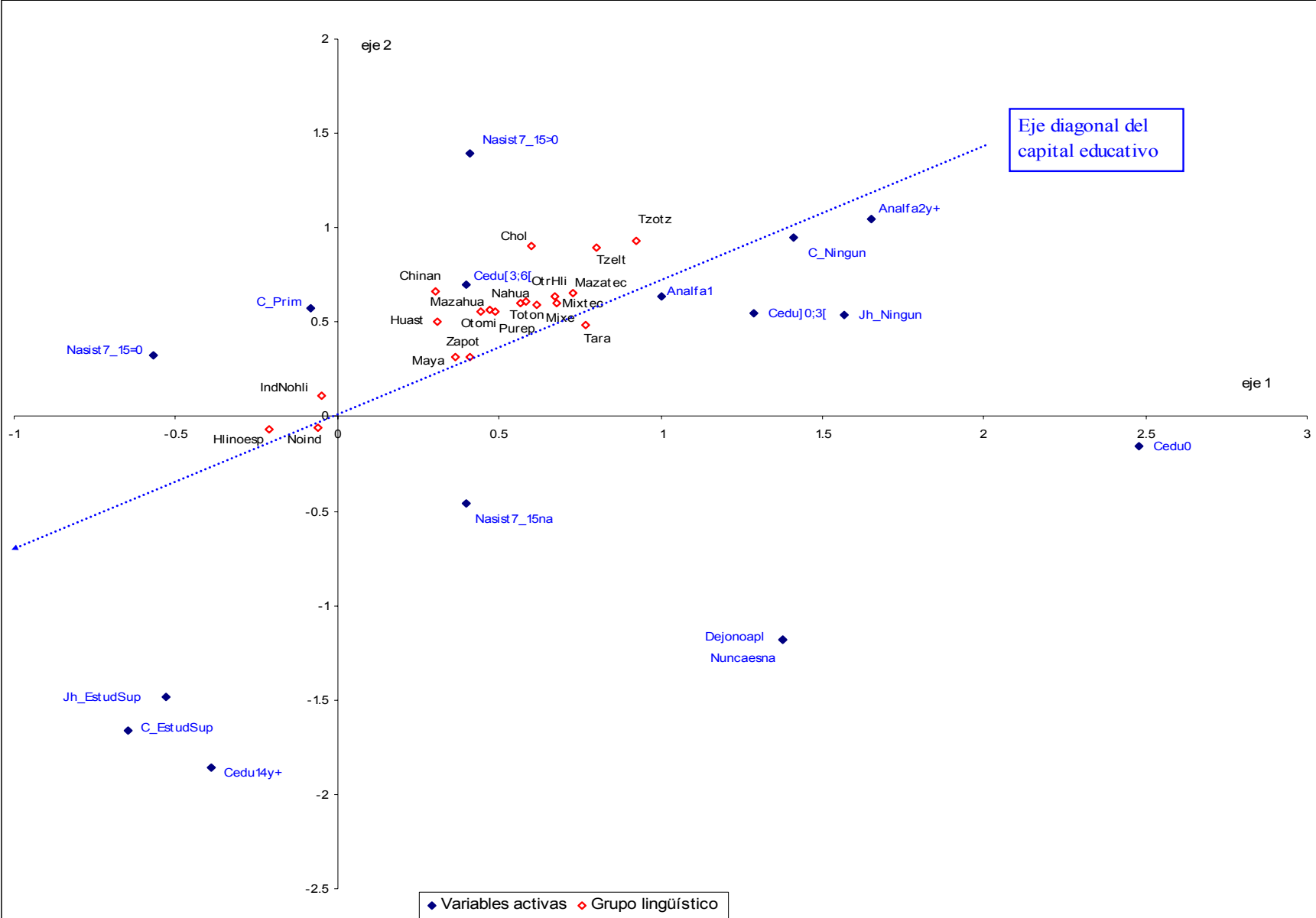
El plano factorial 1-2 concentra 75% de la inercia total de la nube de puntos (eje 1 45%, eje 2 30%).



Gráfica 6: Plano factorial 1-2 con proyección de los contextos de residencia



Gráfica 7: Plano factorial 1-2 con proyección de los grupos lingüísticos



C/ Análisis factorial de correspondencias sobre migración

1. Migración de toda la vida de todos los hogares migrantes

Salidas de la macro AideAFC

```
*****
*                               *
*      Características del análisis      *
*                               *
*****
*      Núm. de modalidades columnas activas =    33    *
*      Núm. de modalidades columnas supl.   =    39    *
*                               *
*      Número de modalidades-líneas activas =    32    *
*      Núm. de modalidades líneas supl.     =    39    *
*                               *
*      Edición de las ayudas a la interpretación:      *
*      modalidades-columnas activas sobre 6 ejes      *
*      modalidades-columnas supp. sobre 6 ejes        *
*      modalidades-líneas activas sobre 6 ejes        *
*      modalidades-líneas supp. sobre 6 ejes          *
*****
```

Lista de las modalidades-líneas activas:

AGUAS BCAL BCALS CAMPE CHIAP CHIH COAH COLIMA DF DURAN GUANAJ GUERO HIDAL JAL MEX MICH0 MOREL NAYA NLEON OAXA PUEB QUERET QUINTRO SINAL SLPOTO SONOR TABASC TAMAUL TLAXC VERAC YUCAT ZACAT

Lista de las modalidades-líneas suplementarias:

11L 12L 13L 14L 21L 22L 23L 24L 31L 32L 33L 34L 41L 42L 43L 44L 88L LChinan LChol LHlinoesp LHuast LIndNohli LMaya LMazahua LMazatec LMixe LMixtec Lnahua LNoind LOtomi LOtrHli LPurep LTara LToton LTzelt LTzotz LZapot LHogInd LHogNoInd

Lista de las modalidades-columnas activas:

AGUAS_N BCALS_N BCAL_N CAMPE_N CHIAP_N CHIH_N COAH_N COLIMA_N DF_N DURAN_N EXTRA_N GUANAJ_N GUERO_N HIDAL_N JAL_N MEX_N MICH0_N MOREL_N NAYA_N NLEON_N OAXA_N PUEB_N QUERET_N QUINTRO_N SINAL_N SLPOTO_N SONOR_N TABASC_N TAMAUL_N TLAXC_N VERAC_N YUCAT_N ZACAT_N

Lista de las modalidades-columnas suplementarias:

11C 12C 13C 14C 21C 22C 23C 24C 31C 32C 33C 34C 41C 42C 43C 44C 88C CChinan CChol CHlinoesp CHuast CIndNohli CMaya CMazahua CMazatec CMixe CMixtec Cnahua CNoind COtomi COtrHli CPurep CTara CToton CTzelt CTzotz CZapot CHogInd CHogNoInd

Valores propios

Inercia total: 2.19030

N°	Val.Pr.	Diff.	Pct	Cum	!
1	0.4192	.	19.14	19.14	!*****
2	0.3667	0.0525	16.74	35.88	!*****
3	0.2850	0.0817	13.01	48.90	!*****
4	0.1706	0.1144	7.79	56.69	!*****
5	0.1276	0.0431	5.82	62.51	!*****
6	0.1218	0.0058	5.56	68.07	!*****
7	0.1064	0.0153	4.86	72.93	!*****
8	0.0883	0.0182	4.03	76.96	!*****
9	0.0808	0.0074	3.69	80.65	!*****

Ayudas a la interpretación para las modalidades-líneas activas

! Ident.	Mod. líneas activas	EJE1						EJE2				EJE3						
		CONTR	PESO	COORD	CTR	RCTR	CO2	QLT	COORD	CTR	RCTR	CO2	QLT	COORD	CTR	RCTR	CO2	QLT
! AGUAS		1.18	1.08	0.59	0.9	16	14.6	14.6	0.20	0.1	25	1.6	16.2	0.07	0.0	28	0.2	16.4
! BCAL		5.28	6.79	0.57	5.2	5	18.8	18.8	0.12	0.3	21	0.9	19.7	1.02	24.7	2	60.9	80.6
! BCALS		0.65	0.83	0.46	0.4	23	12.6	12.6	0.08	0.0	31	0.3	12.9	0.86	2.2	9	43.7	56.7
! CAMPE		3.38	0.91	-1.53	5.1	6	28.8	28.8	1.40	4.9	5	24.1	52.8	0.12	0.0	26	0.2	53.0
! CHIAP		1.04	0.73	-0.62	0.7	19	12.5	12.5	0.25	0.1	24	2.0	14.6	-0.02	0.0	30	0.0	14.6
! CHIH		5.52	3.25	0.98	7.5	3	25.9	25.9	0.75	4.9	4	15.0	40.9	-0.19	0.4	17	1.0	41.9
! COAH		3.18	1.96	0.91	3.8	8	23.2	23.2	0.70	2.6	7	13.7	36.9	-0.30	0.6	12	2.5	39.4
! COLIMA		1.83	0.91	0.36	0.3	26	2.9	2.9	-0.11	0.0	27	0.3	3.2	0.83	2.2	8	15.8	19.0
! DF		4.70	13.15	-0.17	0.9	17	3.6	3.6	-0.25	2.3	8	8.1	11.7	0.01	0.0	29	0.0	11.7
! DURAN		2.08	0.78	1.05	2.0	12	18.9	18.9	0.81	1.4	10	11.2	30.1	-0.47	0.6	13	3.8	33.9
! GUANAJ		0.68	2.08	0.15	0.1	30	3.2	3.2	-0.17	0.2	23	4.3	7.5	0.09	0.1	25	1.2	8.8
! GUERO		0.63	0.89	-0.28	0.2	29	5.0	5.0	-0.40	0.4	20	10.4	15.4	-0.01	0.0	32	0.0	15.4
! HIDAL		0.43	1.16	-0.25	0.2	28	7.3	7.3	-0.39	0.5	17	19.0	26.3	-0.24	0.2	19	7.1	33.4
! JAL		3.06	5.31	0.41	2.1	11	13.0	13.0	0.06	0.0	26	0.3	13.3	0.33	2.0	11	8.5	21.7
! MEX		7.93	25.74	-0.30	5.7	4	13.8	13.8	-0.58	23.3	2	49.2	63.0	-0.17	2.6	7	4.2	67.2
! MICHO		0.94	1.70	-0.01	0.0	32	0.0	0.0	-0.30	0.4	19	7.3	7.3	0.26	0.4	18	5.5	12.8
! MOREL		3.91	2.69	-0.30	0.6	22	2.9	2.9	-0.53	2.1	9	8.9	11.8	0.12	0.1	21	0.4	12.2
! NAYA		1.52	0.84	0.61	0.7	18	9.4	9.4	0.11	0.0	30	0.3	9.7	1.01	3.0	6	25.6	35.3
! NLEON		9.30	5.61	0.91	11.0	2	22.6	22.6	0.84	10.8	3	19.4	42.0	-1.15	25.9	1	36.2	78.2
! OAXA		0.85	0.95	-0.40	0.4	24	8.4	8.4	0.03	0.0	32	0.0	8.5	-0.22	0.2	20	2.5	10.9
! PUEB		1.60	2.30	-0.34	0.6	21	7.7	7.7	-0.28	0.5	16	5.3	13.0	-0.23	0.4	16	3.4	16.4
! QUERET		0.65	1.64	-0.09	0.0	31	1.0	1.0	-0.38	0.7	13	16.8	17.8	-0.13	0.1	23	1.8	19.7
! QUINTRO		14.68	2.83	-2.34	36.9	1	48.1	48.1	2.22	38.1	1	43.5	91.6	0.46	2.1	10	1.9	93.4
! SINAL		2.62	1.78	0.76	2.4	9	17.9	17.9	0.34	0.6	15	3.6	21.5	0.79	3.9	5	19.2	40.7
! SLPOTO		0.76	1.22	0.31	0.3	25	7.1	7.1	0.09	0.0	28	0.6	7.7	-0.34	0.5	15	8.4	16.1
! SONOR		5.39	2.30	0.88	4.2	7	15.0	15.0	0.35	0.8	12	2.4	17.3	1.47	17.5	3	42.2	59.6
! TABASC		2.74	1.08	-0.76	1.5	14	10.3	10.3	0.45	0.6	14	3.6	13.9	-0.13	0.1	24	0.3	14.3
! TAMAUL		4.99	4.13	0.38	1.4	15	5.4	5.4	0.50	2.8	6	9.5	14.9	-0.81	9.6	4	24.9	39.9
! TLAXC		0.61	0.57	-0.40	0.2	27	6.7	6.7	-0.56	0.5	18	13.3	20.0	-0.22	0.1	22	2.2	22.1
! VERAC		2.75	3.61	-0.50	2.2	10	15.2	15.2	-0.05	0.0	29	0.2	15.4	-0.20	0.5	14	2.4	17.7
! YUCAT		4.46	0.60	-1.13	1.8	13	7.9	7.9	0.72	0.9	11	3.2	11.1	-0.01	0.0	31	0.0	11.1
! ZACAT		0.66	0.56	0.71	0.7	20	19.7	19.7	0.38	0.2	22	5.5	25.2	0.11	0.0	27	0.4	25.6

Ayudas a la interpretación para las modalidades-líneas suplementarias

! Ident.	Mod. líneas supplé.	CONTR	PESO	EJE1				EJE2				EJE3									
				COORD	CTR	CO2	RCO2	QLT	COORD	CTR	CO2	RCO2	QLT	COORD	CTR	CO2	RCO2	QLT			
! 11L	.	.	!	-2.41	.	39.2	11	39.2	!	2.07	.	28.8	4	68.1	!	0.58	.	2.3	14	70.3	!
! 12L	.	.	!	-1.41	.	41.0	8	41.0	!	0.90	.	17.0	8	58.0	!	0.21	.	0.9	18	58.9	!
! 13L	.	.	!	-0.92	.	32.8	15	32.8	!	0.31	.	3.9	21	36.7	!	-0.00	.	0.0	38	36.7	!
! 14L	.	.	!	-0.91	.	42.5	7	42.5	!	0.78	.	30.8	3	73.4	!	0.40	.	8.2	4	81.5	!
! 21L	.	.	!	-1.53	.	40.4	9	40.4	!	1.04	.	18.6	6	59.0	!	0.35	.	2.1	15	61.1	!
! 22L	.	.	!	-1.04	.	40.0	10	40.0	!	0.53	.	10.5	9	50.5	!	0.08	.	0.3	26	50.8	!
! 23L	.	.	!	-0.73	.	46.9	2	46.9	!	0.27	.	6.4	17	53.3	!	0.03	.	0.1	30	53.4	!
! 24L	.	.	!	-0.42	.	24.6	16	24.6	!	0.25	.	8.7	14	33.3	!	0.23	.	7.2	7	40.6	!
! 31L	.	.	!	-0.46	.	11.0	19	11.0	!	-0.59	.	18.6	5	29.6	!	-0.18	.	1.6	16	31.3	!
! 32L	.	.	!	-0.41	.	22.4	17	22.4	!	-0.10	.	1.3	36	23.7	!	-0.07	.	0.6	19	24.3	!
! 33L	.	.	!	-0.63	.	57.9	1	57.9	!	0.16	.	3.8	22	61.8	!	0.03	.	0.2	27	61.9	!
! 34L	.	.	!	-0.62	.	36.3	13	36.3	!	0.19	.	3.5	23	39.8	!	0.20	.	3.6	10	43.4	!
! 41L	.	.	!	0.04	.	0.1	39	0.1	!	-0.23	.	2.1	31	2.2	!	0.12	.	0.6	20	2.7	!
! 42L	.	.	!	-0.28	.	13.0	18	13.0	!	0.01	.	0.0	38	13.0	!	-0.06	.	0.5	25	13.5	!
! 43L	.	.	!	-0.08	.	9.5	20	9.5	!	-0.14	.	33.6	2	43.1	!	0.07	.	7.3	6	50.4	!
! 44L	.	.	!	-0.02	.	0.5	37	0.5	!	0.06	.	3.4	24	3.9	!	0.00	.	0.0	37	4.0	!
! 88L	.	.	!	0.07	.	43.5	3	43.5	!	-0.03	.	9.6	10	53.1	!	-0.01	.	0.6	21	53.7	!
! LChinan	.	.	!	-0.48	.	2.2	32	2.2	!	-0.50	.	2.4	28	4.6	!	-0.11	.	0.1	29	4.7	!
! LChol	.	.	!	-1.28	.	5.3	22	5.3	!	0.84	.	2.3	29	7.6	!	0.08	.	0.0	33	7.6	!
! LHlinoesp	.	.	!	0.12	.	3.8	25	3.8	!	-0.17	.	7.0	16	10.7	!	0.34	.	28.4	1	39.1	!
! LHuast	.	.	!	0.30	.	1.8	34	1.8	!	0.50	.	4.9	18	6.6	!	-1.15	.	25.7	2	32.4	!
! LIndNohli	.	.	!	-0.49	.	33.4	14	33.4	!	0.35	.	17.0	7	50.3	!	0.24	.	8.0	5	58.3	!
! LMaya	.	.	!	-3.67	.	38.1	12	38.1	!	3.80	.	40.8	1	79.0	!	0.91	.	2.3	13	81.3	!
! LMazahua	.	.	!	-0.24	.	0.7	36	0.7	!	-0.52	.	3.4	25	4.1	!	0.02	.	0.0	36	4.2	!
! LMazatec	.	.	!	-0.48	.	2.1	33	2.1	!	-0.51	.	2.4	27	4.6	!	-0.12	.	0.1	28	4.7	!
! LMixe	.	.	!	-0.48	.	2.2	31	2.2	!	-0.53	.	2.7	26	5.0	!	-0.07	.	0.1	32	5.0	!
! LMixtec	.	.	!	-0.45	.	2.4	30	2.4	!	-0.57	.	3.9	20	6.3	!	0.01	.	0.0	39	6.3	!
! LNahua	.	.	!	-0.25	.	3.2	27	3.2	!	-0.31	.	4.8	19	8.0	!	-0.44	.	9.7	3	17.7	!
! LNoind	.	.	!	0.07	.	43.5	3	43.5	!	-0.03	.	9.6	10	53.1	!	-0.01	.	0.6	21	53.7	!
! LOtomi	.	.	!	-0.32	.	2.4	29	2.4	!	-0.61	.	8.7	15	11.2	!	-0.21	.	1.0	17	12.2	!
! LOtrHli	.	.	!	-0.20	.	1.5	35	1.5	!	-0.01	.	0.0	39	1.5	!	0.34	.	4.2	8	5.6	!
! LPurep	.	.	!	0.10	.	0.1	38	0.1	!	-0.40	.	1.9	33	2.0	!	0.48	.	2.7	11	4.7	!
! LTara	.	.	!	1.09	.	5.6	21	5.6	!	0.66	.	2.0	32	7.5	!	0.75	.	2.6	12	10.1	!
! LToton	.	.	!	-0.40	.	3.5	26	3.5	!	-0.24	.	1.3	37	4.8	!	-0.41	.	3.8	9	8.6	!
! LTzelt	.	.	!	-1.09	.	4.8	23	4.8	!	0.63	.	1.6	35	6.4	!	0.05	.	0.0	35	6.4	!
! LTzotz	.	.	!	-1.17	.	4.8	24	4.8	!	0.69	.	1.7	34	6.5	!	0.06	.	0.0	34	6.5	!
! LZapot	.	.	!	-0.49	.	2.5	28	2.5	!	-0.47	.	2.3	30	4.7	!	-0.08	.	0.1	31	4.8	!
! LHogInd	.	.	!	-0.80	.	43.5	3	43.5	!	0.38	.	9.6	13	53.1	!	0.09	.	0.6	24	53.7	!
! LHogNoInd	.	.	!	0.07	.	43.5	3	43.5	!	-0.03	.	9.6	10	53.1	!	-0.01	.	0.6	21	53.7	!
! 11L	.	.	!	-0.33	.	0.7	33	71.1	!	0.33	.	0.7	8	71.8	!	-1.33	.	11.9	2	83.7	!
! 12L	.	.	!	0.18	.	0.7	34	59.6	!	0.17	.	0.6	10	60.2	!	-0.47	.	4.6	11	64.8	!
! 13L	.	.	!	0.39	.	6.0	12	42.7	!	0.10	.	0.4	15	43.1	!	-0.16	.	1.0	23	44.1	!
! 14L	.	.	!	0.10	.	0.5	36	82.1	!	-0.06	.	0.2	25	82.2	!	-0.07	.	0.3	32	82.5	!
! 21L	.	.	!	0.15	.	0.4	37	61.5	!	0.26	.	1.2	6	62.7	!	-0.70	.	8.5	6	71.2	!
! 22L	.	.	!	0.29	.	3.1	26	53.9	!	0.08	.	0.2	20	54.1	!	-0.12	.	0.5	30	54.6	!
! 23L	.	.	!	0.26	.	6.0	13	59.4	!	0.03	.	0.1	32	59.5	!	-0.02	.	0.0	37	59.5	!

! 24L	.	.	!	0.18	.	4.8	15	45.3	!	-0.03	.	0.1	29	45.5	!	0.12	.	2.0	13	47.5	!
! 31L	.	.	!	0.11	.	0.7	35	32.0	!	0.16	.	1.3	5	33.3	!	0.05	.	0.1	34	33.4	!
! 32L	.	.	!	0.34	.	16.0	3	40.3	!	-0.03	.	0.1	30	40.4	!	0.11	.	1.6	18	42.0	!
! 33L	.	.	!	0.12	.	2.1	32	64.1	!	0.05	.	0.4	13	64.5	!	-0.04	.	0.2	33	64.7	!
! 34L	.	.	!	-0.38	.	13.7	6	57.1	!	-0.05	.	0.3	19	57.4	!	-0.15	.	2.1	12	59.5	!
! 41L	.	.	!	0.39	.	6.2	11	8.9	!	-0.27	.	3.0	3	12.0	!	0.02	.	0.0	39	12.0	!
! 42L	.	.	!	0.39	.	24.4	1	37.9	!	0.01	.	0.0	34	37.9	!	0.18	.	5.4	9	43.3	!
! 43L	.	.	!	0.05	.	3.5	25	53.9	!	0.05	.	3.7	2	57.6	!	-0.03	.	1.8	14	59.4	!
! 44L	.	.	!	0.09	.	6.9	10	10.8	!	0.01	.	0.1	31	10.9	!	0.10	.	8.7	5	19.6	!
! 88L	.	.	!	-0.02	.	3.7	19	57.4	!	-0.00	.	0.2	21	57.6	!	0.01	.	0.7	26	58.4	!
! LChinan	.	.	!	0.64	.	3.9	17	8.6	!	0.03	.	0.0	37	8.6	!	0.42	.	1.6	15	10.2	!
! LChol	.	.	!	0.93	.	2.8	30	10.4	!	-0.40	.	0.5	12	10.9	!	1.92	.	11.9	1	22.9	!
! LHlinoesp	.	.	!	-0.23	.	12.8	7	51.9	!	-0.01	.	0.0	33	52.0	!	-0.01	.	0.0	36	52.0	!
! LHuast	.	.	!	0.44	.	3.7	24	36.1	!	-0.72	.	10.1	1	46.2	!	0.26	.	1.3	20	47.4	!
! LIndNohli	.	.	!	0.14	.	2.8	29	61.1	!	-0.03	.	0.2	28	61.3	!	0.07	.	0.6	29	61.9	!
! LMaya	.	.	!	-1.02	.	3.0	27	84.3	!	0.24	.	0.2	27	84.4	!	-1.45	.	6.0	8	90.4	!
! LMazahua	.	.	!	1.33	.	22.5	2	26.7	!	0.43	.	2.3	4	29.0	!	-0.61	.	4.8	10	33.8	!
! LMazatec	.	.	!	0.64	.	3.8	18	8.5	!	0.03	.	0.0	36	8.5	!	0.42	.	1.6	17	10.1	!
! LMixe	.	.	!	0.64	.	4.0	16	9.0	!	0.03	.	0.0	35	9.0	!	0.35	.	1.2	21	10.2	!
! LMixtec	.	.	!	0.70	.	5.9	14	12.2	!	0.17	.	0.4	16	12.6	!	0.04	.	0.0	38	12.6	!
! LNahua	.	.	!	0.52	.	13.8	5	31.5	!	-0.01	.	0.0	38	31.5	!	0.03	.	0.1	35	31.5	!
! LNoind	.	.	!	-0.02	.	3.7	19	57.4	!	-0.00	.	0.2	21	57.6	!	0.01	.	0.7	26	58.4	!
! LOtomi	.	.	!	0.57	.	7.7	9	19.9	!	0.18	.	0.8	7	20.7	!	-0.20	.	0.9	24	21.6	!
! LOtrHli	.	.	!	0.65	.	14.6	4	20.2	!	0.13	.	0.6	9	20.8	!	0.17	.	1.0	22	21.8	!
! LPurep	.	.	!	0.11	.	0.1	39	4.9	!	-0.22	.	0.6	11	5.4	!	-0.34	.	1.3	19	6.8	!
! LTara	.	.	!	-0.27	.	0.3	38	10.5	!	0.29	.	0.4	14	10.9	!	0.31	.	0.4	31	11.3	!
! LToton	.	.	!	0.59	.	7.9	8	16.4	!	0.09	.	0.2	26	16.6	!	0.52	.	6.1	7	22.7	!
! LTzelt	.	.	!	0.84	.	2.9	28	9.3	!	-0.28	.	0.3	17	9.6	!	1.50	.	9.2	3	18.8	!
! LTzotz	.	.	!	0.84	.	2.5	31	8.9	!	-0.29	.	0.3	18	9.2	!	1.62	.	9.2	4	18.4	!
! LZapot	.	.	!	0.60	.	3.7	23	8.5	!	0.01	.	0.0	39	8.5	!	0.40	.	1.6	16	10.1	!
! LHogInd	.	.	!	0.24	.	3.7	22	57.4	!	0.06	.	0.2	24	57.6	!	-0.10	.	0.7	25	58.4	!
! LHogNoInd	.	.	!	-0.02	.	3.7	19	57.4	!	-0.00	.	0.2	21	57.6	!	0.01	.	0.7	26	58.4	!

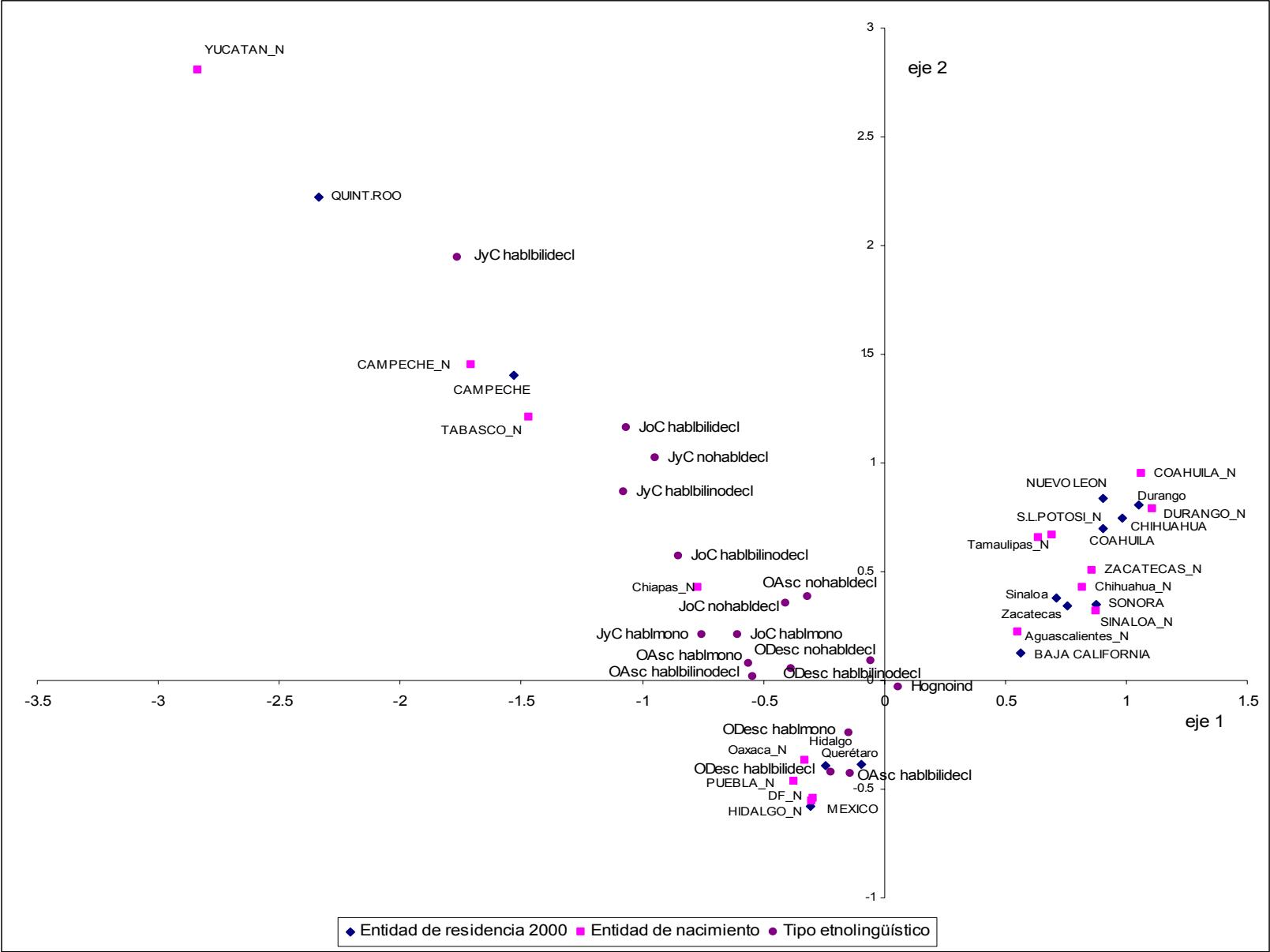
Ayudas a la interpretación para las modalidades-columnas activas

! Ident.	Mod. col. activas		EJE1				EJE2				EJE3						
	CONTR	PESO	COORD	CTR	RCTR	CO2	QLT	COORD	CTR	RCTR	CO2	QLT	COORD	CTR	RCTR	CO2	QLT
! AGUAS_N	0.55	0.69	0.55	0.5	22	17.5	17.5	0.22	0.1	29	2.8	20.3	0.08	0.0	29	0.4	20.7
! BCALS_N	0.35	0.17	0.83	0.3	25	14.7	14.7	0.28	0.0	31	1.6	16.3	1.54	1.4	15	51.0	67.3
! BCAL_N	0.86	0.47	0.68	0.5	21	11.4	11.4	0.23	0.1	30	1.4	12.8	1.03	1.8	13	26.6	39.4
! CAMPE_N	3.87	0.50	-1.71	3.5	9	17.3	17.3	1.45	2.9	9	12.5	29.8	0.14	0.0	26	0.1	29.9
! CHIAP_N	2.92	2.09	-0.77	3.0	10	19.5	19.5	0.43	1.0	16	6.0	25.5	0.04	0.0	31	0.0	25.5
! CHIH_N	1.80	1.28	0.82	2.1	12	21.9	21.9	0.43	0.6	21	5.9	27.8	0.79	2.8	8	20.3	48.1
! COAH_N	5.04	2.60	1.06	7.0	3	26.5	26.5	0.95	6.4	3	21.3	47.9	-0.96	8.5	4	21.8	69.7
! COLIMA_N	0.56	0.38	0.49	0.2	27	7.5	7.5	0.13	0.0	32	0.5	8.1	0.76	0.8	17	18.0	26.1
! DF_N	7.12	18.41	-0.29	3.7	8	10.1	10.1	-0.54	14.6	2	34.4	44.4	-0.16	1.6	14	3.0	47.4
! DURAN_N	6.33	3.04	1.11	8.9	2	27.0	27.0	0.79	5.2	4	13.8	40.7	0.08	0.1	24	0.1	40.9
! EXTRA_N	0.55	1.75	-0.04	0.0	33	0.2	0.2	0.24	0.3	24	8.5	8.7	0.13	0.1	23	2.5	11.2
! GUANA_N	0.96	4.88	0.08	0.1	31	1.4	1.4	-0.24	0.7	19	13.0	14.3	0.03	0.0	28	0.3	14.6
! GUERO_N	4.13	3.98	-0.22	0.5	23	2.2	2.2	-0.38	1.6	13	6.5	8.7	0.25	0.8	16	2.7	11.4
! HIDAL_N	1.19	3.92	-0.30	0.8	19	13.6	13.6	-0.55	3.3	8	46.0	59.6	-0.15	0.3	19	3.6	63.2
! JAL_N	4.78	4.68	0.47	2.5	11	10.0	10.0	0.04	0.0	33	0.1	10.0	0.76	9.5	3	25.7	35.8
! MEX_N	2.88	3.49	-0.16	0.2	28	1.4	1.4	-0.30	0.9	17	5.1	6.5	0.04	0.0	27	0.1	6.6
! MICHO_N	1.41	6.19	0.08	0.1	30	1.3	1.3	-0.28	1.3	14	15.7	16.9	0.30	2.0	12	18.2	35.1
! MOREL_N	0.39	0.77	-0.24	0.1	29	5.1	5.1	-0.36	0.3	25	11.4	16.5	0.00	0.0	33	0.0	16.5
! NAYA_N	2.07	1.27	0.76	1.7	15	16.0	16.0	0.22	0.2	27	1.4	17.4	1.22	6.7	6	41.9	59.3
! NLEON_N	3.06	1.29	0.59	1.1	18	6.8	6.8	0.58	1.2	15	6.4	13.2	-0.66	2.0	11	8.4	21.6
! OAXA_N	1.90	5.60	-0.33	1.5	17	14.6	14.6	-0.37	2.1	12	18.3	32.9	-0.03	0.0	30	0.1	33.0
! PUEB_N	2.34	5.75	-0.37	1.9	14	15.5	15.5	-0.46	3.4	7	24.1	39.7	-0.13	0.4	18	2.0	41.7
! QUERET_N	0.41	1.07	-0.06	0.0	32	0.5	0.5	-0.32	0.3	23	12.6	13.0	-0.20	0.2	21	4.8	17.9
! QUINTRO_N	1.28	0.09	-1.04	0.2	26	3.5	3.5	0.71	0.1	28	1.6	5.1	-0.01	0.0	32	0.0	5.1
! SINAL_N	6.17	2.66	0.88	4.9	6	15.1	15.1	0.32	0.7	20	2.0	17.1	1.61	24.4	1	51.4	68.5
! SLPOTO_N	5.50	3.94	0.70	4.5	7	15.8	15.8	0.67	4.8	6	14.7	30.4	-1.15	18.2	2	43.0	73.4
! SONOR_N	2.29	1.16	0.78	1.7	16	14.1	14.1	0.27	0.2	26	1.7	15.8	1.19	5.8	7	33.0	48.9
! TABASC_N	4.56	1.29	-1.47	6.6	4	27.9	27.9	1.21	5.1	5	18.9	46.8	0.09	0.0	25	0.1	46.9
! TAMAUL_N	3.41	2.11	0.64	2.0	13	11.4	11.4	0.66	2.5	11	12.2	23.7	-0.99	7.3	5	27.9	51.6
! TLAXC_N	0.95	1.20	-0.35	0.4	24	7.2	7.2	-0.52	0.9	18	15.4	22.7	-0.17	0.1	22	1.7	24.4
! VERAC_N	3.06	7.84	-0.21	0.8	20	5.0	5.0	0.14	0.4	22	2.2	7.2	-0.32	2.8	9	11.7	18.9
! YUCAT_N	13.85	1.67	-2.83	32.1	1	44.3	44.3	2.81	36.1	1	43.6	87.9	0.63	2.3	10	2.2	90.1
! ZACAT_N	3.47	3.76	0.86	6.6	5	36.5	36.5	0.51	2.7	10	12.8	49.3	-0.14	0.3	20	0.9	50.2

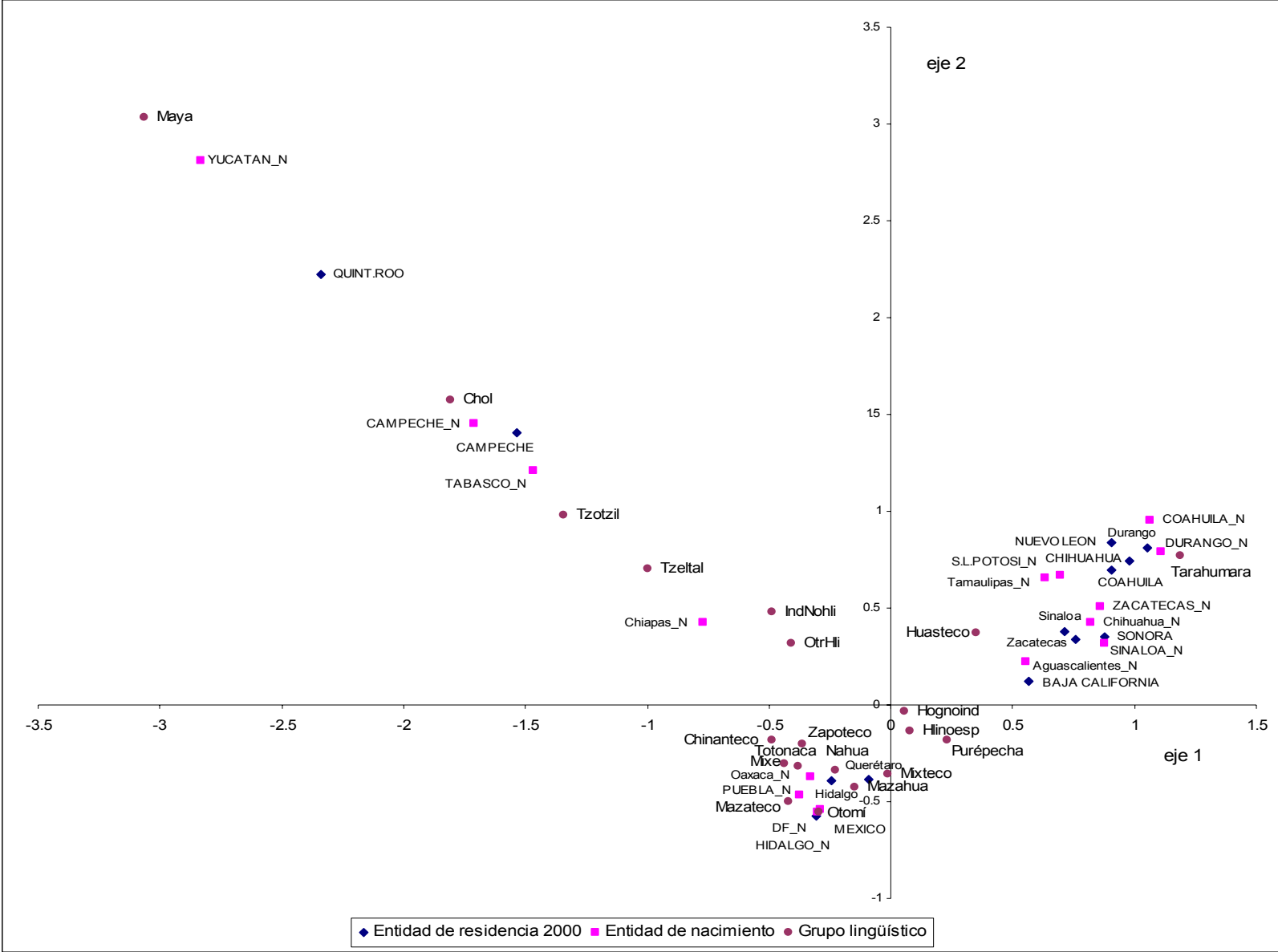
Ayudas a la interpretación para las modalidades-columnas suplementarias

! Ident.	Mod. col. supplé.	CONTR	PESO	EJE1					EJE2					EJE3							
				COORD	CTR	CO2	RCO2	QLT	COORD	CTR	CO2	RCO2	QLT	COORD	CTR	CO2	RCO2	QLT			
! 11C	.	.	!	-1.77	.	31.7	12	31.7	!	1.95	.	38.6	3	70.4	!	0.77	.	6.0	16	76.4	!
! 12C	.	.	!	-1.07	.	50.2	9	50.2	!	0.87	.	32.9	6	83.0	!	0.33	.	4.9	18	87.9	!
! 13C	.	.	!	-0.76	.	80.1	1	80.1	!	0.21	.	6.3	29	86.4	!	0.04	.	0.2	35	86.6	!
! 14C	.	.	!	-0.95	.	29.5	13	29.5	!	1.03	.	34.8	5	64.3	!	0.57	.	10.8	9	75.1	!
! 21C	.	.	!	-1.07	.	23.9	17	23.9	!	1.16	.	28.3	7	52.2	!	0.58	.	7.2	15	59.4	!
! 22C	.	.	!	-0.85	.	58.8	8	58.8	!	0.57	.	26.6	8	85.4	!	0.18	.	2.5	24	88.0	!
! 23C	.	.	!	-0.60	.	76.9	2	76.9	!	0.21	.	9.3	22	86.2	!	0.05	.	0.4	31	86.7	!
! 24C	.	.	!	-0.41	.	24.7	15	24.7	!	0.35	.	18.9	15	43.7	!	0.31	.	14.3	5	58.0	!
! 31C	.	.	!	-0.14	.	0.6	38	0.6	!	-0.43	.	5.8	31	6.4	!	-0.52	.	8.7	13	15.2	!
! 32C	.	.	!	-0.55	.	44.9	10	44.9	!	0.02	.	0.0	39	45.0	!	-0.07	.	0.8	28	45.8	!
! 33C	.	.	!	-0.56	.	69.8	3	69.8	!	0.08	.	1.4	36	71.1	!	0.04	.	0.3	34	71.4	!
! 34C	.	.	!	-0.32	.	11.9	24	11.9	!	0.38	.	17.3	16	29.2	!	0.25	.	7.6	14	36.8	!
! 41C	.	.	!	-0.22	.	3.1	34	3.1	!	-0.42	.	11.5	20	14.6	!	0.10	.	0.7	30	15.2	!
! 42C	.	.	!	-0.38	.	17.1	20	17.1	!	0.05	.	0.3	38	17.5	!	0.05	.	0.3	33	17.8	!
! 43C	.	.	!	-0.15	.	16.2	21	16.2	!	-0.24	.	44.7	1	60.8	!	0.11	.	8.8	12	69.6	!
! 44C	.	.	!	-0.05	.	1.3	37	1.3	!	0.09	.	3.4	34	4.7	!	0.15	.	9.4	10	14.1	!
! 88C	.	.	!	0.06	.	67.8	4	67.8	!	-0.03	.	19.6	11	87.4	!	-0.01	.	3.5	20	90.9	!
! CChinan	.	.	!	-0.49	.	4.2	32	4.2	!	-0.18	.	0.6	37	4.8	!	-0.20	.	0.7	29	5.5	!
! CChol	.	.	!	-1.81	.	10.5	28	10.5	!	1.58	.	8.0	26	18.5	!	0.11	.	0.0	37	18.6	!
! CHlinoesp	.	.	!	0.08	.	2.5	35	2.5	!	-0.14	.	7.1	27	9.6	!	0.34	.	44.5	1	54.1	!
! CHuast	.	.	!	0.35	.	4.6	31	4.6	!	0.37	.	5.0	32	9.6	!	-0.86	.	27.5	2	37.1	!
! CIndNohli	.	.	!	-0.49	.	26.3	14	26.3	!	0.48	.	25.5	9	51.8	!	0.35	.	13.5	6	65.3	!
! CMaya	.	.	!	-3.06	.	44.7	11	44.7	!	3.04	.	44.0	2	88.7	!	0.67	.	2.2	25	90.9	!
! CMazahua	.	.	!	-0.15	.	2.0	36	2.0	!	-0.42	.	16.0	18	18.0	!	-0.07	.	0.4	32	18.4	!
! CMazatec	.	.	!	-0.42	.	7.9	30	7.9	!	-0.50	.	11.1	21	19.0	!	-0.21	.	2.0	26	21.0	!
! CMixe	.	.	!	-0.44	.	17.7	19	17.7	!	-0.31	.	8.7	25	26.4	!	-0.10	.	1.0	27	27.4	!
! CMixtec	.	.	!	-0.01	.	0.0	39	0.0	!	-0.36	.	16.9	17	17.0	!	0.38	.	19.2	4	36.2	!
! CNahua	.	.	!	-0.23	.	11.7	25	11.7	!	-0.34	.	25.4	10	37.1	!	-0.24	.	13.0	7	50.1	!
! CNoind	.	.	!	0.06	.	67.8	4	67.8	!	-0.03	.	19.6	11	87.4	!	-0.01	.	3.5	20	90.9	!
! COtomi	.	.	!	-0.30	.	10.9	27	10.9	!	-0.56	.	38.0	4	49.0	!	-0.17	.	3.7	19	52.7	!
! COtrHli	.	.	!	-0.41	.	10.5	29	10.5	!	0.32	.	6.4	28	16.9	!	0.43	.	11.8	8	28.7	!
! CPurep	.	.	!	0.23	.	4.1	33	4.1	!	-0.18	.	2.5	35	6.6	!	0.52	.	20.0	3	26.6	!
! CTara	.	.	!	1.19	.	21.9	18	21.9	!	0.77	.	9.2	23	31.1	!	0.60	.	5.5	17	36.6	!
! CToton	.	.	!	-0.38	.	12.8	22	12.8	!	-0.32	.	8.9	24	21.7	!	-0.31	.	8.8	11	30.5	!
! CTzelt	.	.	!	-1.00	.	12.0	23	12.0	!	0.70	.	6.0	30	18.0	!	0.03	.	0.0	39	18.0	!
! CTzotz	.	.	!	-1.34	.	23.9	16	23.9	!	0.98	.	12.7	19	36.6	!	0.07	.	0.1	36	36.7	!
! CZapot	.	.	!	-0.36	.	11.4	26	11.4	!	-0.20	.	3.6	33	15.0	!	-0.02	.	0.0	38	15.0	!
! CHogInd	.	.	!	-0.67	.	67.8	7	67.8	!	0.36	.	19.6	14	87.4	!	0.15	.	3.5	23	90.9	!
! CHogNoInd	.	.	!	0.06	.	67.8	4	67.8	!	-0.03	.	19.6	11	87.4	!	-0.01	.	3.5	20	90.9	!

Gráfica 8: Plano factorial 1-2 con proyección de los tipos etnolingüísticos



Gráfica 9: Plano factorial 1-2 con proyección de los grupos lingüísticos



2. Migración de toda la vida los hogares indígenas migrantes

Salidas de la macro AideAFC

```

*****
*           Características del análisis           *
*****
*   Núm. de modalidades columnas activas =   33   *
*   Núm. de modalidades columnas supl.   =   35   *
*                                           *
*   Número de modalidades-líneas activas =   32   *
*   Núm. de modalidades líneas supl.     =   35   *
*                                           *
*   Edición de las ayudas a la interpretación:   *
*   modalidades-columnas activas sobre 6 ejes   *
*   modalidades-columnas supp. sobre 6 ejes     *
*   modalidades-líneas activas sobre 6 ejes     *
*   modalidades-líneas supp. sobre 6 ejes       *
*****

```

Lista de las modalidades-líneas activas:

AGUAS BCAL BCALS CAMPE CHIAP CHIH COAH COLIMA DF DURAN GUANAJ GUERO HIDAL JAL MEX MICHO MOREL NAYA NLEON
OAXA PUEB QUERET QUINTRO SINAL SLPOTO SONOR TABASC TAMAUL TLAXC VERAC YUCAT ZACAT

Lista de las modalidades-líneas suplementarias:

11L 12L 13L 14L 21L 22L 23L 24L 31L 32L 33L 34L 41L 42L 43L 44L Lchinan LChol LHlinoesp LHuast LIndNohli
LMaya LMazahua LMazatec LMixe LMixtec LNahua Lotomi L0trHli LPurep LTara LToton LTzelt LTzotz LZapot

Lista de las modalidades-columnas activas:

AGUAS_N BCALS_N BCAL_N CAMPE_N CHIAP_N CHIH_N COAH_N COLIMA_N DF_N DURAN_N EXTRA_N GUANAJ_N GUERO_N HIDAL_N
JAL_N MEX_N MICHO_N MOREL_N NAYA_N NLEON_N OAXA_N PUEB_N QUERET_N QUINTRO_N SINAL_N SLPOTO_N SONOR_N
TABASC_N TAMAUL_N TLAXC_N VERAC_N YUCAT_N ZACAT_N

Lista de las modalidades-columnas suplementarias:

11C 12C 13C 14C 21C 22C 23C 24C 31C 32C 33C 34C 41C 42C 43C 44C Cchinan CChol CHlinoesp CHuast CIndNohli
CMaya CMazahua CMazatec CMixe CMixtec CNahua Cotomi C0trHli CPurep CTara CToton CTzelt CTzotz CZapot

Valores propios

Inercia total: 2.50240

N°	Val.Pr.	Diff.	Pct	Cum	!
1	0.7148	.	28.56	28.56	!*****
2	0.3175	0.3973	12.69	41.25	!*****
3	0.2639	0.0536	10.55	51.80	!*****
4	0.2000	0.0639	7.99	59.79	!*****
5	0.1710	0.0290	6.83	66.62	!*****
6	0.1477	0.0233	5.90	72.53	!*****
7	0.1039	0.0438	4.15	76.68	!*****
8	0.0972	0.0067	3.88	80.56	!*****
9	0.0937	0.0035	3.75	84.31	!*****

Ayudas a la interpretación para las modalidades-líneas activas

! Ident.	Mod. líneas activas	EJE1						EJE2					EJE3					
		CONTR	PESO	COORD	CTR	RCTR	CO2	QLT	COORD	CTR	RCTR	CO2	QLT	COORD	CTR	RCTR	CO2	QLT
! AGUAS		0.25	0.26	0.41	0.1	30	6.7	6.7	0.40	0.1	27	6.6	13.2	0.06	0.0	27	0.2	13.4
! BCAL		3.13	5.15	0.45	1.5	5	13.5	13.5	0.74	8.9	2	35.9	49.4	0.05	0.1	14	0.2	49.6
! BCALS		0.44	0.61	0.41	0.1	24	9.2	9.2	0.99	1.9	10	54.1	63.3	0.16	0.1	13	1.4	64.7
! CAMPE		4.50	2.54	-1.17	4.9	3	30.9	30.9	-0.09	0.1	32	0.2	31.1	0.36	1.2	6	2.9	34.0
! CHIAP		3.60	1.25	-0.18	0.1	31	0.5	0.5	-0.23	0.2	21	0.7	1.2	0.46	1.0	8	2.9	4.1
! CHIH		4.08	1.25	0.45	0.4	15	2.5	2.5	1.03	4.1	6	12.9	15.4	0.13	0.1	12	0.2	15.6
! COAH		0.42	0.46	0.31	0.1	29	4.4	4.4	0.63	0.6	15	17.9	22.3	0.15	0.0	17	1.0	23.3
! COLIMA		0.50	0.37	0.46	0.1	26	6.3	6.3	0.49	0.3	20	7.1	13.4	-0.03	0.0	31	0.0	13.5
! DF		4.37	15.89	0.42	3.9	4	25.4	25.4	-0.27	3.5	9	10.2	35.6	-0.16	1.5	4	3.7	39.2
! DURAN		1.67	0.31	0.39	0.1	28	1.1	1.1	1.36	1.8	11	13.7	14.8	0.11	0.0	22	0.1	14.9
! GUANAJ		0.62	0.76	0.46	0.2	19	10.5	10.5	0.27	0.2	24	3.6	14.0	-0.03	0.0	30	0.0	14.1
! GUERO		0.27	0.67	0.35	0.1	25	12.5	12.5	-0.19	0.1	31	3.4	15.9	-0.06	0.0	26	0.4	16.3
! HIDAL		0.72	1.38	0.38	0.3	17	11.1	11.1	-0.35	0.5	17	9.5	20.6	-0.05	0.0	21	0.2	20.8
! JAL		2.31	2.30	0.41	0.5	12	6.7	6.7	0.71	3.6	8	20.0	26.7	0.04	0.0	23	0.1	26.7
! MEX		4.49	22.91	0.43	5.9	2	37.5	37.5	-0.32	7.4	3	21.0	58.5	-0.11	1.0	7	2.4	60.9
! MICHO		0.61	0.93	0.39	0.2	21	9.3	9.3	0.25	0.2	22	3.9	13.2	-0.09	0.0	20	0.5	13.7
! MOREL		3.40	2.21	0.44	0.6	11	5.0	5.0	0.11	0.1	30	0.3	5.3	-0.30	0.7	9	2.3	7.5
! NAYA		1.80	0.60	0.53	0.2	18	3.7	3.7	1.48	4.2	5	29.5	33.3	0.07	0.0	25	0.1	33.3
! NLEON		4.15	1.63	0.37	0.3	16	2.1	2.1	0.14	0.1	28	0.3	2.4	-0.02	0.0	28	0.0	2.5
! OAXA		1.08	2.09	0.16	0.1	27	1.9	1.9	-0.17	0.2	23	2.2	4.1	0.11	0.1	11	1.0	5.1
! PUEB		1.46	3.23	0.40	0.7	10	13.8	13.8	-0.31	1.0	13	8.6	22.4	-0.07	0.1	15	0.4	22.8
! QUERET		0.49	0.73	0.38	0.2	23	8.9	8.9	-0.19	0.1	29	2.2	11.1	-0.10	0.0	19	0.6	11.7
! QUINTRO		22.19	13.91	-1.96	74.7	1	96.1	96.1	0.10	0.4	18	0.2	96.3	-0.29	4.6	2	2.2	98.5
! SINAL		3.91	2.36	0.49	0.8	9	5.7	5.7	0.79	4.6	4	15.1	20.8	-0.16	0.2	10	0.6	21.4
! SLPOTO		1.39	0.76	0.44	0.2	20	4.2	4.2	-0.26	0.2	25	1.5	5.7	-0.11	0.0	18	0.3	6.0
! SONOR		8.16	2.21	0.51	0.8	8	2.8	2.8	2.65	48.8	1	75.9	78.7	0.39	1.3	5	1.6	80.3
! TABASC		3.04	1.34	-0.46	0.4	14	3.7	3.7	-0.36	0.5	16	2.2	6.0	0.76	2.9	3	10.1	16.1
! TAMAUL		3.24	2.37	0.36	0.4	13	3.7	3.7	-0.14	0.1	26	0.5	4.3	-0.00	0.0	32	0.0	4.3
! TLAXC		0.85	0.63	0.43	0.2	22	5.4	5.4	-0.59	0.7	14	10.5	15.9	-0.14	0.0	16	0.6	16.5
! VERAC		2.58	6.89	0.31	0.9	7	10.4	10.4	-0.41	3.7	7	18.1	28.5	0.01	0.0	29	0.0	28.5
! YUCAT		10.12	1.83	-0.68	1.2	6	3.3	3.3	-0.50	1.4	12	1.8	5.1	3.50	84.9	1	88.5	93.6
! ZACAT		0.17	0.16	0.46	0.0	32	7.7	7.7	0.85	0.4	19	26.4	34.1	0.15	0.0	24	0.8	34.9

Ayudas a la interpretación para las modalidades-líneas suplementarias

! Ident.	Mod. líneas supplé.	CONTR	PESO	EJE1					EJE2					EJE3							
				COORD	CTR	CO2	RCO2	QLT	COORD	CTR	CO2	RCO2	QLT	COORD	CTR	CO2	RCO2	QLT			
! 11L	.	.	!	-1.03	.	70.3	2	70.3	!	-0.00	.	0.0	35	70.3	!	-0.38	.	9.8	1	80.1	!
! 12L	.	.	!	-0.35	.	33.8	3	33.8	!	-0.11	.	3.7	20	37.5	!	-0.13	.	4.7	8	42.2	!
! 13L	.	.	!	0.00	.	0.0	35	0.0	!	-0.23	.	28.5	4	28.5	!	-0.11	.	6.4	5	34.9	!
! 14L	.	.	!	-0.19	.	9.6	17	9.6	!	0.40	.	43.0	3	52.6	!	0.18	.	8.6	2	61.2	!
! 21L	.	.	!	-0.47	.	28.3	5	28.3	!	-0.01	.	0.0	34	28.4	!	-0.20	.	5.1	7	33.4	!
! 22L	.	.	!	-0.11	.	11.7	11	11.7	!	-0.12	.	13.8	8	25.5	!	-0.02	.	0.4	23	26.0	!
! 23L	.	.	!	0.06	.	11.6	12	11.6	!	-0.06	.	11.2	10	22.8	!	0.03	.	3.6	10	26.4	!
! 24L	.	.	!	0.15	.	7.4	20	7.4	!	0.39	.	48.2	2	55.6	!	0.14	.	6.5	4	62.1	!
! 31L	.	.	!	0.43	.	12.0	10	12.0	!	-0.32	.	6.8	13	18.8	!	-0.13	.	1.2	17	20.0	!
! 32L	.	.	!	0.28	.	29.1	4	29.1	!	-0.06	.	1.2	26	30.3	!	-0.01	.	0.1	31	30.3	!
! 33L	.	.	!	0.12	.	4.2	24	4.2	!	-0.01	.	0.0	33	4.2	!	0.03	.	0.2	28	4.4	!
! 34L	.	.	!	0.07	.	0.3	34	0.3	!	0.19	.	2.2	24	2.5	!	-0.03	.	0.1	32	2.5	!
! 41L	.	.	!	0.48	.	6.4	21	6.4	!	0.36	.	3.5	22	9.9	!	-0.01	.	0.0	34	9.9	!
! 42L	.	.	!	0.29	.	14.9	7	14.9	!	0.14	.	3.6	21	18.5	!	0.04	.	0.3	25	18.8	!
! 43L	.	.	!	0.37	.	13.6	8	13.6	!	0.35	.	12.2	9	25.8	!	0.04	.	0.1	30	25.9	!
! 44L	.	.	!	0.32	.	8.3	18	8.3	!	0.47	.	17.6	7	25.8	!	0.17	.	2.4	12	28.2	!
! LChinan	.	.	!	0.45	.	10.3	14	10.3	!	-0.32	.	5.0	17	15.3	!	-0.11	.	0.6	20	15.9	!
! LChol	.	.	!	-0.66	.	2.2	28	2.2	!	-0.39	.	0.8	28	3.0	!	1.06	.	5.6	6	8.6	!
! LHlinoesp	.	.	!	0.38	.	5.8	22	5.8	!	0.73	.	21.8	6	27.6	!	0.13	.	0.7	18	28.3	!
! LHuast	.	.	!	0.40	.	2.7	27	2.7	!	-0.16	.	0.4	31	3.2	!	-0.04	.	0.0	33	3.2	!
! LIndNohli	.	.	!	0.09	.	2.8	26	2.8	!	0.40	.	51.6	1	54.4	!	0.15	.	7.5	3	62.0	!
! LMaya	.	.	!	-2.00	.	93.1	1	93.1	!	0.08	.	0.2	32	93.2	!	0.08	.	0.2	29	93.4	!
! LMazahua	.	.	!	0.49	.	3.0	25	3.0	!	-0.21	.	0.6	30	3.6	!	-0.22	.	0.6	19	4.1	!
! LMazatec	.	.	!	0.46	.	10.1	15	10.1	!	-0.33	.	5.2	16	15.3	!	-0.11	.	0.6	21	15.9	!
! LMixe	.	.	!	0.46	.	10.7	13	10.7	!	-0.30	.	4.5	18	15.2	!	-0.10	.	0.5	22	15.7	!
! LMixtec	.	.	!	0.48	.	13.5	9	13.5	!	-0.16	.	1.6	25	15.1	!	-0.17	.	1.6	15	16.7	!
! LNahua	.	.	!	0.44	.	15.3	6	15.3	!	-0.36	.	10.4	11	25.7	!	-0.16	.	2.0	14	27.7	!
! LOtomi	.	.	!	0.49	.	7.6	19	7.6	!	-0.44	.	6.0	15	13.6	!	-0.22	.	1.6	16	15.1	!
! LOtrHli	.	.	!	0.13	.	0.7	33	0.7	!	0.40	.	6.5	14	7.2	!	0.23	.	2.1	13	9.3	!
! LPurep	.	.	!	0.51	.	1.6	30	1.6	!	0.65	.	2.7	23	4.2	!	-0.01	.	0.0	35	4.2	!
! LTara	.	.	!	0.55	.	0.9	32	0.9	!	2.99	.	26.8	5	27.7	!	0.37	.	0.4	24	28.1	!
! LToton	.	.	!	0.38	.	4.7	23	4.7	!	-0.51	.	8.7	12	13.4	!	-0.08	.	0.2	26	13.7	!
! LTzelt	.	.	!	-0.49	.	1.5	31	1.5	!	-0.35	.	0.8	29	2.3	!	0.74	.	3.5	11	5.8	!
! LTzotz	.	.	!	-0.56	.	1.7	29	1.7	!	-0.38	.	0.8	27	2.5	!	0.81	.	3.7	9	6.2	!
! LZapot	.	.	!	0.43	.	10.1	16	10.1	!	-0.28	.	4.5	19	14.5	!	-0.06	.	0.2	27	14.8	!
! 11L	.	.	!	-0.34	.	7.9	7	88.0	!	-0.05	.	0.1	30	88.1	!	0.02	.	0.0	31	88.2	!
! 12L	.	.	!	-0.22	.	13.3	5	55.5	!	0.03	.	0.2	28	55.7	!	0.07	.	1.3	18	57.0	!
! 13L	.	.	!	-0.04	.	1.0	26	35.9	!	0.09	.	4.0	11	39.9	!	-0.01	.	0.1	30	39.9	!
! 14L	.	.	!	-0.02	.	0.2	29	61.3	!	0.09	.	2.3	17	63.6	!	-0.05	.	0.6	22	64.3	!
! 21L	.	.	!	-0.43	.	24.5	3	57.9	!	0.18	.	4.4	9	62.4	!	0.33	.	14.2	2	76.5	!
! 22L	.	.	!	-0.08	.	6.7	11	32.6	!	0.02	.	0.4	25	33.0	!	-0.00	.	0.0	35	33.0	!
! 23L	.	.	!	0.06	.	13.5	4	39.8	!	-0.03	.	3.8	12	43.7	!	-0.03	.	2.5	14	46.2	!
! 24L	.	.	!	0.07	.	1.7	23	63.8	!	0.03	.	0.4	26	64.1	!	-0.06	.	1.2	20	65.3	!
! 31L	.	.	!	-0.27	.	4.8	15	24.7	!	-0.20	.	2.6	16	27.3	!	0.05	.	0.2	26	27.5	!
! 32L	.	.	!	0.09	.	3.3	19	33.7	!	-0.01	.	0.0	34	33.7	!	-0.02	.	0.1	28	33.8	!
! 33L	.	.	!	0.15	.	6.3	13	10.7	!	-0.15	.	6.1	7	16.7	!	-0.07	.	1.3	19	18.0	!

! 34L	.	.	!	0.15	.	1.3	25	3.8	!	-0.06	.	0.2	27	4.1	!	-0.15	.	1.3	17	5.4	!
! 41L	.	.	!	0.35	.	3.3	20	13.2	!	-0.07	.	0.1	31	13.4	!	-0.40	.	4.3	8	17.7	!
! 42L	.	.	!	0.22	.	8.4	6	27.2	!	-0.02	.	0.1	32	27.3	!	0.10	.	2.0	15	29.3	!
! 43L	.	.	!	0.18	.	3.3	21	29.2	!	-0.13	.	1.6	18	30.8	!	0.04	.	0.2	25	31.0	!
! 44L	.	.	!	0.30	.	7.4	8	35.6	!	-0.14	.	1.5	19	37.1	!	0.19	.	2.8	11	40.0	!
! LChinan	.	.	!	-0.29	.	4.1	17	20.0	!	0.24	.	3.0	15	22.9	!	-0.39	.	7.5	7	30.5	!
! LChol	.	.	!	0.11	.	0.1	34	8.6	!	1.77	.	15.9	4	24.5	!	0.73	.	2.7	12	27.2	!
! LHlinoesp	.	.	!	0.20	.	1.6	24	29.9	!	0.13	.	0.7	21	30.7	!	-0.00	.	0.0	34	30.7	!
! LHuast	.	.	!	1.81	.	55.5	1	58.7	!	-0.66	.	7.3	5	66.0	!	0.88	.	13.2	3	79.2	!
! LIndNohli	.	.	!	0.08	.	2.1	22	64.1	!	0.02	.	0.2	29	64.3	!	-0.03	.	0.3	24	64.5	!
! LMaya	.	.	!	-0.07	.	0.1	32	93.5	!	-0.44	.	4.5	8	98.0	!	-0.19	.	0.8	21	98.8	!
! LMazahua	.	.	!	-0.10	.	0.1	30	4.3	!	-0.19	.	0.4	23	4.7	!	0.11	.	0.2	27	4.9	!
! LMazatec	.	.	!	-0.29	.	4.1	16	20.0	!	0.25	.	3.1	14	23.1	!	-0.41	.	8.2	5	31.3	!
! LMixe	.	.	!	-0.37	.	7.0	9	22.8	!	0.25	.	3.2	13	25.9	!	-0.40	.	8.1	6	34.1	!
! LMixtec	.	.	!	-0.67	.	26.9	2	43.6	!	0.09	.	0.4	24	44.1	!	-0.04	.	0.1	29	44.1	!
! LNahua	.	.	!	0.29	.	7.0	10	34.7	!	-0.28	.	6.4	6	41.1	!	0.21	.	3.5	9	44.6	!
! LOtomi	.	.	!	0.10	.	0.3	27	15.4	!	-0.18	.	1.1	20	16.5	!	-0.23	.	1.7	16	18.2	!
! LOtrHli	.	.	!	-0.32	.	4.1	18	13.4	!	1.05	.	43.8	1	57.2	!	0.81	.	26.3	1	83.5	!
! LPurep	.	.	!	0.03	.	0.0	35	4.2	!	-0.06	.	0.0	33	4.3	!	-0.25	.	0.4	23	4.6	!
! LTara	.	.	!	0.24	.	0.2	28	28.3	!	-0.06	.	0.0	35	28.3	!	0.11	.	0.0	32	28.3	!
! LToton	.	.	!	0.44	.	6.5	12	20.2	!	-0.12	.	0.5	22	20.7	!	-0.02	.	0.0	33	20.7	!
! LTzelt	.	.	!	0.14	.	0.1	31	6.0	!	1.59	.	16.3	2	22.3	!	0.67	.	2.9	10	25.2	!
! LTzotz	.	.	!	0.13	.	0.1	33	6.3	!	1.70	.	16.1	3	22.4	!	0.69	.	2.7	13	25.1	!
! LZapot	.	.	!	-0.30	.	5.1	14	19.9	!	0.27	.	4.1	10	24.0	!	-0.39	.	8.2	4	32.2	!

Ayudas a la interpretación para las modalidades-columnas activas

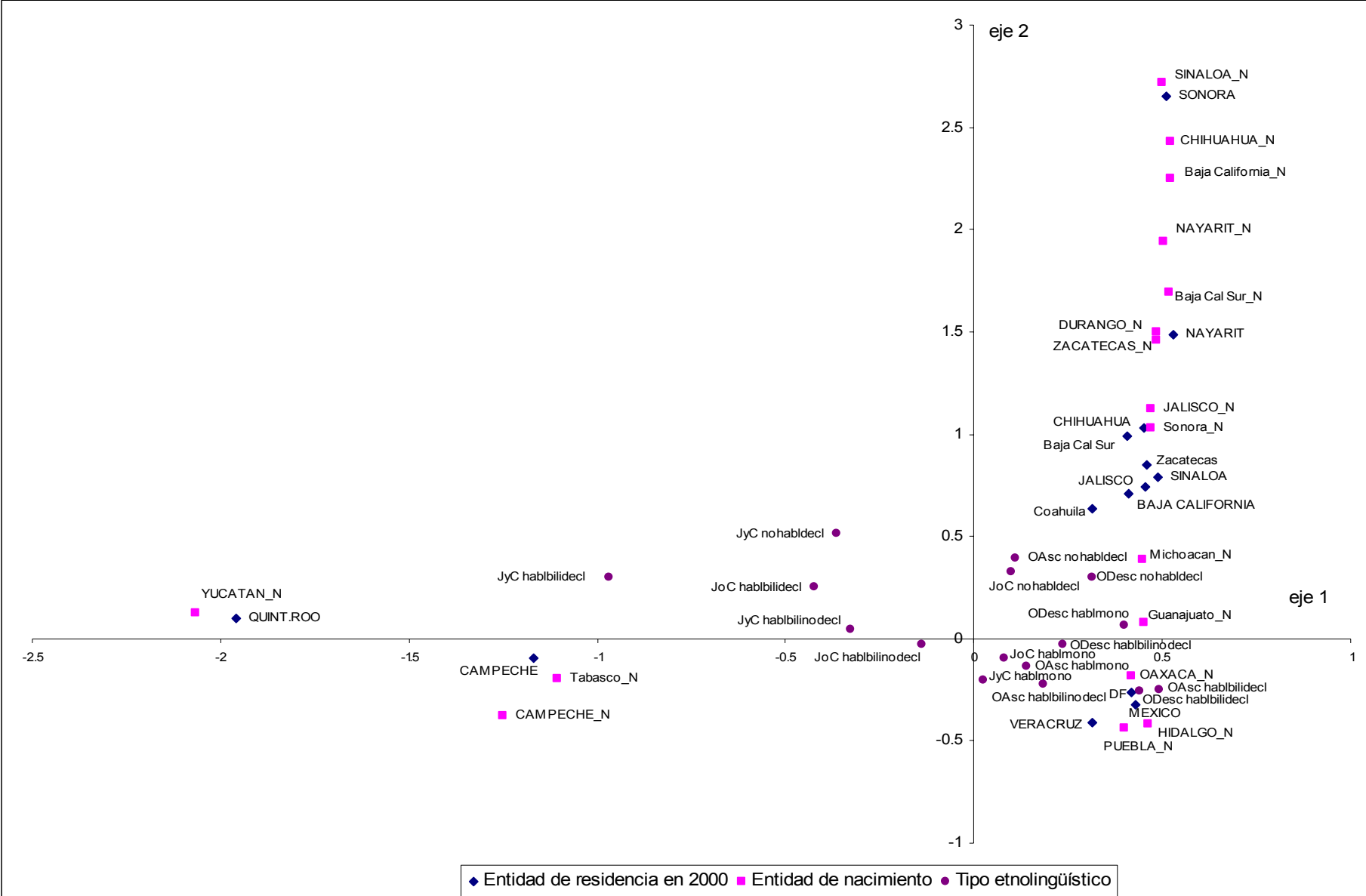
! Ident.	Mod. col. activas		EJE1						EJE2					EJE3					
	CONTR	PESO	COORD	CTR	RCTR	CO2	QLT	COORD	CTR	RCTR	CO2	QLT	COORD	CTR	RCTR	CO2	QLT		
! AGUAS_N	0.11	0.08	0.50	0.0	31	7.6	7.6	0.38	0.0	28	4.3	11.9	-0.06	0.0	28	0.1	12.0		
! BCALS_N	0.16	0.03	0.52	0.0	33	2.3	2.3	1.69	0.3	22	24.5	26.8	0.21	0.0	26	0.4	27.2		
! BCAL_N	0.57	0.16	0.52	0.1	27	3.0	3.0	2.25	2.5	9	55.5	58.5	0.29	0.1	18	1.0	59.5		
! CAMPE_N	6.99	1.59	-1.25	3.5	3	14.3	14.3	-0.38	0.7	17	1.3	15.6	2.87	49.7	1	75.0	90.6		
! CHIAP_N	4.44	3.27	-0.53	1.3	7	8.3	8.3	-0.24	0.6	19	1.7	10.0	0.48	2.9	5	6.8	16.8		
! CHIH_N	3.21	0.90	0.52	0.3	18	3.1	3.1	2.43	16.7	2	66.2	69.3	0.28	0.3	13	0.9	70.1		
! COAH_N	1.91	0.40	0.43	0.1	26	1.5	1.5	0.90	1.0	15	6.9	8.4	0.10	0.0	23	0.1	8.5		
! COLIMA_N	0.28	0.08	0.35	0.0	32	1.4	1.4	0.77	0.2	25	6.9	8.3	-0.09	0.0	27	0.1	8.4		
! DF_N	2.17	6.22	0.32	0.9	11	11.7	11.7	-0.21	0.9	16	5.1	16.8	0.00	0.0	32	0.0	16.8		
! DURAN_N	3.74	0.83	0.48	0.3	20	2.1	2.1	1.50	5.8	4	19.8	21.9	0.14	0.1	17	0.2	22.1		
! EXTRA_N	5.40	1.56	-0.63	0.9	12	4.5	4.5	-0.03	0.0	32	0.0	4.5	0.49	1.4	6	2.7	7.2		
! GUANA_N	0.58	1.58	0.45	0.4	16	22.0	22.0	0.08	0.0	29	0.7	22.7	-0.07	0.0	20	0.5	23.2		
! GUERO_N	6.42	4.81	0.42	1.2	8	5.3	5.3	0.35	1.8	13	3.6	8.9	-0.25	1.2	7	1.9	10.8		
! HIDAL_N	1.77	6.37	0.46	1.9	6	30.9	30.9	-0.42	3.5	8	25.2	56.1	-0.17	0.7	9	4.1	60.2		
! JAL_N	2.47	1.42	0.47	0.4	17	5.1	5.1	1.13	5.7	5	29.2	34.3	0.09	0.0	19	0.2	34.5		
! MEX_N	3.15	3.58	0.45	1.0	9	9.0	9.0	-0.21	0.5	20	2.0	11.0	-0.19	0.5	10	1.6	12.6		
! MICHO_N	1.67	3.42	0.45	1.0	10	16.3	16.3	0.39	1.6	14	12.2	28.5	-0.00	0.0	33	0.0	28.5		
! MOREL_N	0.20	0.48	0.29	0.1	28	8.0	8.0	-0.26	0.1	26	6.5	14.5	-0.02	0.0	31	0.0	14.5		
! NAYA_N	1.53	0.66	0.51	0.2	21	4.4	4.4	1.94	7.8	3	64.6	69.0	0.20	0.1	14	0.7	69.6		
! NLEON_N	0.46	0.21	0.40	0.0	30	2.9	2.9	0.21	0.0	30	0.8	3.8	0.10	0.0	25	0.2	3.9		
! OAXA_N	3.94	22.09	0.42	5.4	2	38.9	38.9	-0.18	2.3	10	7.3	46.2	-0.07	0.4	12	1.0	47.2		
! PUEB_N	2.78	8.75	0.40	1.9	5	20.0	20.0	-0.44	5.3	6	24.0	44.0	-0.11	0.4	11	1.6	45.7		
! QUERET_N	0.74	0.86	0.47	0.3	19	10.5	10.5	-0.15	0.1	27	1.0	11.4	-0.14	0.1	15	0.9	12.3		
! QUINTRO_N	3.31	0.31	-0.57	0.1	25	1.2	1.2	-0.64	0.4	21	1.5	2.8	4.83	27.8	2	88.6	91.4		
! SINAL_N	5.67	1.41	0.50	0.5	15	2.5	2.5	2.72	32.9	1	73.6	76.1	0.45	1.1	8	2.0	78.1		
! SLPOTO_N	5.08	3.17	0.43	0.8	14	4.6	4.6	-0.00	0.0	33	0.0	4.6	-0.05	0.0	21	0.1	4.6		
! SONOR_N	1.24	0.60	0.47	0.2	23	4.3	4.3	1.03	2.0	11	20.6	24.9	-0.02	0.0	30	0.0	24.9		
! TABASC_N	1.63	1.26	-1.11	2.2	4	37.8	37.8	-0.20	0.2	24	1.2	39.0	0.98	4.6	4	29.6	68.6		
! TAMAUL_N	0.95	0.46	0.28	0.1	29	1.5	1.5	-0.12	0.0	31	0.3	1.8	0.09	0.0	24	0.1	1.9		
! TLAXC_N	0.57	0.74	0.38	0.1	24	7.3	7.3	-0.27	0.2	23	3.9	11.2	-0.09	0.0	22	0.4	11.6		
! VERAC_N	3.37	9.68	0.25	0.8	13	7.0	7.0	-0.24	1.8	12	6.8	13.9	0.01	0.0	29	0.0	13.9		
! YUCAT_N	22.26	12.37	-2.06	73.8	1	94.7	94.7	0.13	0.6	18	0.4	95.0	-0.43	8.7	3	4.1	99.1		
! ZACAT_N	1.25	0.66	0.49	0.2	22	5.0	5.0	1.46	4.5	7	45.4	50.4	0.15	0.1	16	0.5	50.9		

Ayudas a la interpretación para las modalidades-columnas suplementarias

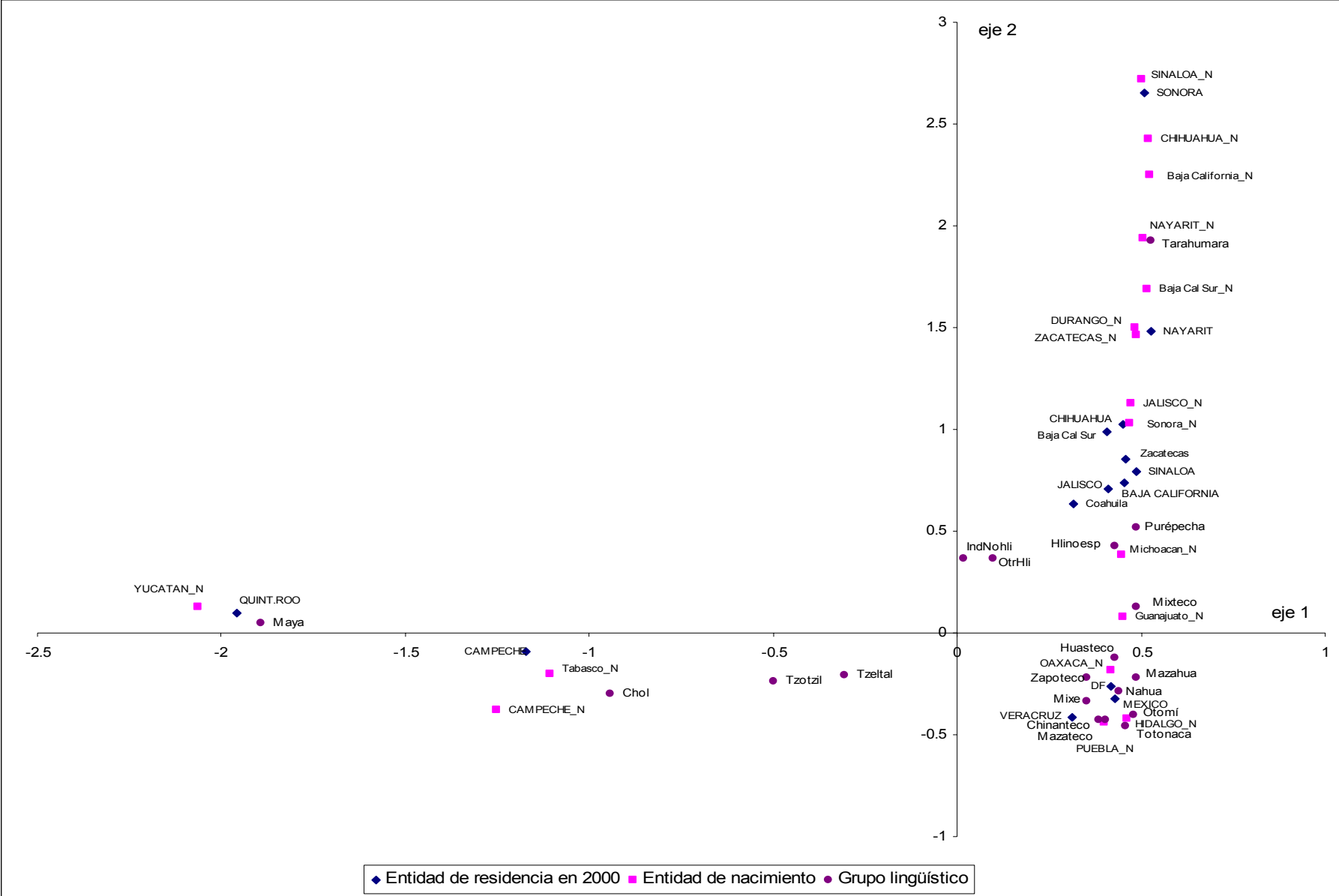
! Ident.	Mod. col. supplé.	CONTR	PESO	EJE1				EJE2				EJE3									
				COORD	CTR	CO2	RCO2	QLT	COORD	CTR	CO2	RCO2	QLT	COORD	CTR	CO2	RCO2	QLT			
! 11C	.	.	!	-0.97	.	42.4	4	42.4	!	0.30	.	4.0	24	46.4	!	-0.23	.	2.4	12	48.8	!
! 12C	.	.	!	-0.33	.	42.3	5	42.3	!	0.04	.	0.8	31	43.1	!	-0.06	.	1.5	18	44.5	!
! 13C	.	.	!	0.03	.	0.6	34	0.6	!	-0.20	.	37.3	3	37.9	!	-0.08	.	5.6	7	43.5	!
! 14C	.	.	!	-0.36	.	17.7	15	17.7	!	0.52	.	35.9	4	53.6	!	0.24	.	7.6	4	61.2	!
! 21C	.	.	!	-0.42	.	11.4	22	11.4	!	0.25	.	4.1	23	15.5	!	-0.15	.	1.4	20	16.9	!
! 22C	.	.	!	-0.14	.	30.8	6	30.8	!	-0.03	.	1.1	29	32.0	!	-0.00	.	0.0	35	32.0	!
! 23C	.	.	!	0.08	.	14.9	18	14.9	!	-0.10	.	20.4	11	35.3	!	0.01	.	0.1	29	35.4	!
! 24C	.	.	!	0.10	.	4.7	28	4.7	!	0.32	.	52.3	2	57.0	!	0.14	.	9.6	2	66.7	!
! 31C	.	.	!	0.49	.	5.1	27	5.1	!	-0.25	.	1.3	28	6.4	!	-0.26	.	1.4	19	7.8	!
! 32C	.	.	!	0.18	.	12.7	21	12.7	!	-0.23	.	19.1	14	31.8	!	-0.16	.	9.8	1	41.6	!
! 33C	.	.	!	0.14	.	15.2	16	15.2	!	-0.14	.	14.4	17	29.6	!	0.03	.	0.6	27	30.1	!
! 34C	.	.	!	0.11	.	1.6	32	1.6	!	0.39	.	20.8	10	22.4	!	-0.09	.	1.0	23	23.4	!
! 41C	.	.	!	0.44	.	14.2	20	14.2	!	-0.26	.	4.9	21	19.1	!	-0.10	.	0.7	24	19.8	!
! 42C	.	.	!	0.23	.	15.0	17	15.0	!	-0.03	.	0.2	33	15.2	!	0.10	.	2.8	11	18.1	!
! 43C	.	.	!	0.40	.	48.8	2	48.8	!	0.07	.	1.3	27	50.1	!	-0.05	.	0.6	25	50.7	!
! 44C	.	.	!	0.32	.	25.5	12	25.5	!	0.30	.	23.0	9	48.5	!	0.05	.	0.6	26	49.1	!
! CChinan	.	.	!	0.38	.	5.5	26	5.5	!	-0.42	.	6.8	20	12.3	!	-0.04	.	0.0	33	12.4	!
! CChol	.	.	!	-0.94	.	6.9	24	6.9	!	-0.30	.	0.7	32	7.6	!	0.88	.	6.1	6	13.6	!
! CHlinoesp	.	.	!	0.43	.	29.9	7	29.9	!	0.43	.	30.0	5	59.9	!	-0.02	.	0.0	34	60.0	!
! CHuast	.	.	!	0.43	.	3.1	29	3.1	!	-0.12	.	0.2	34	3.3	!	-0.08	.	0.1	30	3.4	!
! CIndNohli	.	.	!	0.02	.	0.1	35	0.1	!	0.37	.	57.1	1	57.2	!	0.15	.	9.1	3	66.3	!
! CMaya	.	.	!	-1.89	.	96.2	1	96.2	!	0.05	.	0.1	35	96.3	!	0.20	.	1.0	22	97.3	!
! CMazahua	.	.	!	0.49	.	21.7	13	21.7	!	-0.22	.	4.5	22	26.2	!	-0.20	.	3.6	10	29.9	!
! CMazatec	.	.	!	0.46	.	14.8	19	14.8	!	-0.46	.	14.9	16	29.7	!	-0.16	.	1.8	17	31.5	!
! CMixe	.	.	!	0.35	.	25.9	11	25.9	!	-0.34	.	23.8	7	49.7	!	0.10	.	2.2	15	51.9	!
! CMixtec	.	.	!	0.49	.	28.5	8	28.5	!	0.13	.	1.9	25	30.4	!	-0.14	.	2.3	13	32.7	!
! CNahua	.	.	!	0.44	.	44.6	3	44.6	!	-0.29	.	18.8	15	63.3	!	-0.14	.	4.5	9	67.9	!
! COTomi	.	.	!	0.48	.	27.5	9	27.5	!	-0.40	.	19.2	13	46.7	!	-0.20	.	4.9	8	51.6	!
! COTrHli	.	.	!	0.10	.	1.4	33	1.4	!	0.37	.	19.3	12	20.7	!	0.09	.	1.1	21	21.8	!
! CPurep	.	.	!	0.49	.	7.5	23	7.5	!	0.52	.	8.6	19	16.1	!	-0.05	.	0.1	31	16.2	!
! CTara	.	.	!	0.53	.	2.1	30	2.1	!	1.92	.	28.2	6	30.3	!	0.17	.	0.2	28	30.5	!
! CToton	.	.	!	0.40	.	20.9	14	20.9	!	-0.43	.	23.5	8	44.4	!	-0.13	.	2.2	14	46.7	!
! CTzelt	.	.	!	-0.31	.	2.0	31	2.0	!	-0.21	.	0.9	30	2.9	!	0.59	.	7.4	5	10.2	!
! CTzotz	.	.	!	-0.50	.	6.6	25	6.6	!	-0.24	.	1.5	26	8.1	!	0.27	.	2.0	16	10.1	!
! CZapot	.	.	!	0.35	.	26.2	10	26.2	!	-0.22	.	10.2	18	36.4	!	-0.02	.	0.1	32	36.5	!
! 11C	.	.	!	-0.49	.	11.0	7	59.8	!	-0.15	.	1.0	21	60.8	!	0.07	.	0.2	30	61.0	!
! 12C	.	.	!	-0.19	.	14.4	5	58.9	!	0.05	.	0.8	22	59.7	!	0.08	.	2.8	20	62.6	!
! 13C	.	.	!	0.01	.	0.1	30	43.6	!	0.04	.	1.5	16	45.0	!	-0.07	.	5.2	11	50.2	!
! 14C	.	.	!	-0.01	.	0.0	34	61.2	!	0.04	.	0.2	30	61.4	!	-0.04	.	0.2	32	61.6	!
! 21C	.	.	!	-0.56	.	19.9	3	36.7	!	0.07	.	0.3	27	37.0	!	0.35	.	7.9	7	44.9	!
! 22C	.	.	!	-0.03	.	1.4	19	33.4	!	0.02	.	1.0	20	34.4	!	0.05	.	4.0	16	38.4	!
! 23C	.	.	!	0.07	.	10.9	8	46.4	!	-0.03	.	1.5	14	47.9	!	-0.02	.	1.1	22	49.0	!
! 24C	.	.	!	0.05	.	1.3	20	68.0	!	-0.02	.	0.1	31	68.1	!	-0.03	.	0.6	24	68.7	!
! 31C	.	.	!	0.07	.	0.1	29	7.9	!	-0.57	.	6.9	8	14.8	!	0.85	.	15.2	1	30.0	!
! 32C	.	.	!	0.08	.	2.4	15	43.9	!	-0.06	.	1.5	17	45.4	!	0.10	.	3.9	17	49.3	!
! 33C	.	.	!	0.05	.	1.8	16	31.9	!	-0.12	.	12.3	6	44.2	!	-0.08	.	4.8	14	48.9	!

! 34C	.	.	!	0.37	.	18.0	4	41.4	!	-0.10	.	1.4	18	42.8	!	-0.22	.	6.5	9	49.3	!
! 41C	.	.	!	-0.09	.	0.6	22	20.4	!	0.09	.	0.7	23	21.1	!	-0.25	.	4.8	13	25.8	!
! 42C	.	.	!	0.14	.	5.1	11	23.2	!	0.19	.	10.3	7	33.5	!	-0.03	.	0.3	26	33.8	!
! 43C	.	.	!	0.00	.	0.0	35	50.7	!	-0.02	.	0.1	33	50.8	!	-0.05	.	0.9	23	51.7	!
! 44C	.	.	!	0.21	.	11.4	6	60.5	!	-0.11	.	3.1	12	63.6	!	0.18	.	8.4	6	72.0	!
! CChinan	.	.	!	-0.17	.	1.1	21	13.4	!	0.33	.	4.2	11	17.6	!	-0.33	.	4.1	15	21.7	!
! CChol	.	.	!	0.17	.	0.2	25	13.9	!	2.46	.	47.1	2	61.0	!	1.12	.	9.7	5	70.7	!
! CHlinoesp	.	.	!	0.02	.	0.1	31	60.0	!	0.04	.	0.2	29	60.2	!	-0.02	.	0.1	34	60.3	!
! CHuast	.	.	!	1.66	.	45.8	1	49.2	!	-0.62	.	6.4	9	55.6	!	0.83	.	11.4	3	67.1	!
! CIndNohli	.	.	!	0.06	.	1.7	18	68.0	!	-0.02	.	0.1	32	68.1	!	-0.01	.	0.1	33	68.2	!
! CMaya	.	.	!	-0.07	.	0.1	27	97.5	!	-0.26	.	1.8	13	99.3	!	-0.10	.	0.3	29	99.5	!
! CMazahua	.	.	!	0.02	.	0.0	33	29.9	!	-0.11	.	1.1	19	31.0	!	-0.05	.	0.3	28	31.3	!
! CMazatec	.	.	!	-0.04	.	0.1	28	31.6	!	0.08	.	0.4	26	32.1	!	-0.30	.	6.3	10	38.4	!
! CMixe	.	.	!	-0.11	.	2.4	14	54.3	!	0.01	.	0.0	34	54.3	!	-0.18	.	6.8	8	61.1	!
! CMixtec	.	.	!	-0.43	.	22.7	2	55.5	!	-0.06	.	0.4	25	55.9	!	0.00	.	0.0	35	55.9	!
! CNahua	.	.	!	0.17	.	6.3	10	74.2	!	-0.15	.	5.0	10	79.2	!	0.04	.	0.4	25	79.6	!
! COtomi	.	.	!	0.04	.	0.2	26	51.8	!	-0.11	.	1.5	15	53.3	!	-0.20	.	4.8	12	58.1	!
! COtrHli	.	.	!	-0.21	.	6.6	9	28.4	!	0.58	.	48.5	1	76.9	!	0.26	.	9.8	4	86.8	!
! CPurep	.	.	!	-0.10	.	0.3	24	16.6	!	-0.09	.	0.2	28	16.8	!	0.08	.	0.2	31	17.0	!
! CTara	.	.	!	0.48	.	1.7	17	32.3	!	-0.24	.	0.5	24	32.7	!	0.64	.	3.1	19	35.8	!
! CToton	.	.	!	0.18	.	4.3	13	51.0	!	0.00	.	0.0	35	51.0	!	-0.16	.	3.3	18	54.3	!
! CTzelt	.	.	!	0.04	.	0.0	32	10.3	!	1.37	.	39.7	3	50.0	!	0.77	.	12.5	2	62.5	!
! CTzotz	.	.	!	0.11	.	0.3	23	10.4	!	0.91	.	21.8	4	32.2	!	0.32	.	2.7	21	34.9	!
! CZapot	.	.	!	-0.14	.	4.5	12	40.9	!	0.24	.	12.5	5	53.4	!	-0.04	.	0.3	27	53.7	!

Gráfica 10: Plano factorial 1-2 con proyección de los tipos etnolingüísticos



Gráfica 11: Plano factorial 1-2 con proyección de los grupos lingüísticos



3. Migración entre 1995 y 2000 de todos los hogares migrantes

Salidas de la macro AideAFC

```

*****
*           Características del análisis           *
*****
*   Núm. de modalidades columnas activas =   33   *
*   Núm. de modalidades columnas supl.   =   39   *
*                                           *
*   Número de modalidades-líneas activas =   32   *
*   Núm. de modalidades líneas supl.     =   39   *
*                                           *
*   Edición de las ayudas a la interpretación:   *
*   modalidades-columnas activas sobre 9 ejes   *
*   modalidades-columnas supp. sobre 9 ejes     *
*   modalidades-líneas activas sobre 9 ejes    *
*   modalidades-líneas supp. sobre 9 ejes      *
*****

```

Lista de las modalidades-líneas activas:

AGUAS BCAL BCALS CAMPE CHIAP CHIH COAH COLIMA DF DURAN GUANAJ GUERO HIDAL JAL MEX MICHO MOREL NAYA NLEON
OAXA PUEB QUERET QUINTRO SINAL SLPOTO SONOR TABASC TAMAUL TLAXC VERAC YUCAT ZACAT

Lista de las modalidades-líneas suplementarias:

11L 12L 13L 14L 21L 22L 23L 24L 31L 32L 33L 34L 41L 42L 43L 44L 88L LChinan LChol LHlinoesp LHuast
LIndNohli LMaya LMazahua LMazatec LMixe LMixtec Lnahua LNoind LOtomi LOtrHli LPurep LTara LToton LTzelt
LTzotz LZapot LHogInd LHogNoInd

Lista de las modalidades-columnas activas:

AGUAS_95 BCALS_95 BCAL_95 CAMPE_95 CHIAP_95 CHIH_95 COAH_95 COLIMA_95 DF_95 DURAN_95 EXTRA_95 GUANAJ_95
GUERO_95 HIDAL_95 JAL_95 MEX_95 MICHO_95 MOREL_95 NAYA_95 NLEON_95 OAXA_95 PUEB_95 QUERET_95 QUINTRO_95
SINAL_95 SLPOTO_95 SONOR_95 TABASC_95 TAMAUL_95 TLAXC_95 VERAC_95 YUCAT_95 ZACAT_95

Lista de las modalidades-columnas suplementarias:

11C 12C 13C 14C 21C 22C 23C 24C 31C 32C 33C 34C 41C 42C 43C 44C 88C CChinan CChol CHlinoesp CHuast
CIndNohli CMaya CMazahua CMazatec CMixe CMixtec Cnahua CNoind COtomi COtrHli CPurep CTara CToton CTzelt
CTzotz CZapot CHogInd CHogNoInd

Valores propios

Inercia total: 1.87566

N°	Val.Pr.	Diff.	Pct	Cum	!
1	0.3640	.	19.41	19.41	!*****
2	0.2680	0.0960	14.29	33.70	!*****
3	0.2269	0.0411	12.10	45.80	!*****
4	0.1964	0.0305	10.47	56.27	!*****
5	0.1228	0.0736	6.55	62.81	!*****
6	0.1026	0.0202	5.47	68.28	!*****
7	0.0822	0.0203	4.38	72.67	!*****
8	0.0787	0.0036	4.19	76.86	!*****
9	0.0690	0.0097	3.68	80.54	!*****

Ayudas a la interpretación para las modalidades-líneas activas

! Ident.	Mod. líneas activas	EJE1						EJE2					EJE3						
		CONTR	PESO	COORD	CTR	RCTR	CO2	QLT	COORD	CTR	RCTR	CO2	QLT	COORD	CTR	RCTR	CO2	QLT	
! AGUAS		1.03	1.21	! 0.19	0.1	25	2.3	2.3	! -0.27	0.3	22	4.6	6.9	! -0.01	0.0	30	0.0	6.9	!
! BCAL		5.39	6.40	! 0.60	6.4	2	22.9	22.9	! -0.45	4.8	6	12.7	35.5	! 0.28	2.3	8	5.1	40.6	!
! BCALS		1.18	1.01	! 0.57	0.9	14	14.9	14.9	! -0.49	0.9	16	11.0	25.9	! 0.20	0.2	24	1.8	27.8	!
! CAMPE		2.18	0.80	! 0.00	0.0	32	0.0	0.0	! 1.79	9.5	3	62.4	62.4	! 0.55	1.1	16	5.9	68.3	!
! CHIAP		0.98	1.26	! -0.03	0.0	30	0.0	0.0	! 0.66	2.0	10	29.4	29.5	! 0.03	0.0	29	0.1	29.5	!
! CHIH		5.50	3.97	! 0.66	4.7	3	16.7	16.7	! -0.04	0.0	29	0.1	16.7	! 0.71	8.9	2	19.6	36.3	!
! COAH		3.05	1.97	! 0.61	2.0	8	12.9	12.9	! 0.02	0.0	32	0.0	12.9	! 0.50	2.2	9	8.7	21.7	!
! COLIMA		1.48	0.97	! 0.44	0.5	17	6.6	6.6	! -0.43	0.7	19	6.4	13.1	! -0.01	0.0	32	0.0	13.1	!
! DF		7.71	9.48	! -0.35	3.3	5	8.2	8.2	! 0.23	1.9	12	3.5	11.7	! -1.12	52.3	1	82.2	93.9	!
! DURAN		3.65	1.18	! 0.81	2.1	7	11.2	11.2	! -0.34	0.5	20	2.0	13.3	! 0.60	1.9	11	6.2	19.4	!
! GUANAJ		1.29	3.25	! 0.17	0.3	22	4.0	4.0	! -0.27	0.9	17	10.0	14.0	! -0.26	0.9	17	8.9	22.9	!
! GUERO		0.95	1.64	! 0.02	0.0	31	0.0	0.0	! -0.15	0.1	26	2.1	2.2	! -0.34	0.8	18	10.7	12.9	!
! HIDAL		0.97	2.42	! -0.19	0.2	23	4.7	4.7	! 0.03	0.0	31	0.1	4.8	! -0.70	5.3	3	65.6	70.4	!
! JAL		3.33	5.51	! 0.42	2.6	6	15.4	15.4	! -0.39	3.2	9	13.7	29.1	! 0.08	0.2	25	0.6	29.7	!
! MEX		13.46	18.66	! -1.11	63.1	1	91.0	91.0	! -0.27	5.2	4	5.6	96.6	! 0.19	3.1	6	2.8	99.4	!
! MICHO		1.56	3.32	! 0.22	0.5	18	5.7	5.7	! -0.34	1.4	14	13.0	18.7	! -0.16	0.4	21	2.8	21.5	!
! MOREL		1.08	2.37	! -0.29	0.5	15	9.5	9.5	! -0.18	0.3	23	3.9	13.4	! -0.36	1.4	12	15.6	29.0	!
! NAYA		1.48	1.01	! 0.65	1.2	13	15.4	15.4	! -0.57	1.2	15	11.7	27.2	! 0.13	0.1	28	0.6	27.8	!
! NLEON		4.15	3.31	! 0.41	1.6	10	7.3	7.3	! 0.12	0.2	25	0.6	7.9	! 0.38	2.1	10	6.1	13.9	!
! OAXA		0.46	2.26	! -0.03	0.0	28	0.3	0.3	! 0.18	0.3	24	8.2	8.5	! -0.11	0.1	27	3.2	11.7	!
! PUEB		1.46	3.66	! -0.11	0.1	24	1.8	1.8	! 0.16	0.3	21	3.3	5.1	! -0.21	0.7	19	6.1	11.3	!
! QUERET		0.94	2.15	! -0.25	0.4	20	7.6	7.6	! -0.08	0.1	27	0.8	8.4	! -0.38	1.4	13	17.7	26.1	!
! QUINTRO		9.22	3.38	! -0.09	0.1	27	0.1	0.1	! 1.77	39.5	1	61.3	61.4	! 0.52	4.0	5	5.3	66.7	!
! SINAL		3.59	2.12	! 0.54	1.7	9	9.3	9.3	! -0.48	1.9	13	7.4	16.7	! 0.18	0.3	22	1.0	17.7	!
! SLPOTO		1.23	1.64	! 0.30	0.4	19	6.5	6.5	! -0.07	0.0	28	0.4	6.9	! 0.01	0.0	31	0.0	6.9	!
! SONOR		4.15	2.07	! 0.81	3.7	4	17.5	17.5	! -0.66	3.4	7	11.8	29.2	! 0.52	2.5	7	7.3	36.5	!
! TABASC		2.08	1.11	! 0.03	0.0	29	0.0	0.0	! 1.08	4.8	5	33.3	33.3	! 0.29	0.4	20	2.4	35.7	!
! TAMAUL		5.51	4.18	! 0.35	1.4	11	5.0	5.0	! 0.47	3.4	8	8.9	13.9	! 0.50	4.5	4	10.0	23.9	!
! TLAXC		1.07	1.03	! -0.43	0.5	16	9.4	9.4	! 0.06	0.0	30	0.2	9.6	! -0.55	1.4	14	15.4	25.0	!
! VERAC		2.00	4.20	! -0.15	0.3	21	2.6	2.6	! 0.35	1.9	11	13.4	16.0	! -0.25	1.1	15	6.9	22.9	!
! YUCAT		6.64	1.22	! -0.15	0.1	26	0.2	0.2	! 1.51	10.4	2	22.4	22.6	! 0.22	0.3	23	0.5	23.1	!
! ZACAT		1.23	1.25	! 0.60	1.2	12	19.7	19.7	! -0.39	0.7	18	8.4	28.1	! 0.16	0.1	26	1.3	29.4	!

Ayudas a la interpretación para las modalidades-líneas suplementarias

! Ident.	Mod. líneas supplé.	CONTR	PESO	EJE1					EJE2					EJE3							
				COORD	CTR	CO2	RCO2	QLT	COORD	CTR	CO2	RCO2	QLT	COORD	CTR	CO2	RCO2	QLT			
! 11L	.	.	!	0.23	.	0.5	23	0.5	!	-0.10	.	0.1	37	0.6	!	-0.25	.	0.6	18	1.2	!
! 12L	.	.	!	0.03	.	0.1	35	0.1	!	0.28	.	5.5	21	5.6	!	-0.18	.	2.3	13	8.0	!
! 13L	.	.	!	-0.17	.	2.2	10	2.2	!	0.28	.	5.9	20	8.1	!	-0.18	.	2.4	12	10.5	!
! 14L	.	.	!	0.15	.	2.4	8	2.4	!	0.54	.	29.1	5	31.5	!	0.01	.	0.0	36	31.5	!
! 21L	.	.	!	0.15	.	0.5	22	0.5	!	-0.10	.	0.2	34	0.7	!	-0.08	.	0.2	32	0.9	!
! 22L	.	.	!	-0.05	.	0.3	30	0.3	!	0.50	.	23.4	6	23.7	!	-0.00	.	0.0	38	23.7	!
! 23L	.	.	!	-0.10	.	1.5	18	1.5	!	0.48	.	37.0	2	38.5	!	0.01	.	0.0	34	38.5	!
! 24L	.	.	!	0.03	.	0.2	31	0.2	!	0.26	.	21.3	12	21.5	!	-0.04	.	0.4	20	22.0	!
! 31L	.	.	!	0.76	.	2.1	12	2.1	!	-0.75	.	2.0	24	4.1	!	0.03	.	0.0	37	4.1	!
! 32L	.	.	!	-0.23	.	4.4	5	4.4	!	0.14	.	1.5	26	5.8	!	0.01	.	0.0	35	5.8	!
! 33L	.	.	!	-0.15	.	6.9	3	6.9	!	0.06	.	0.9	28	7.8	!	-0.03	.	0.3	21	8.2	!
! 34L	.	.	!	-0.08	.	0.5	24	0.5	!	0.37	.	9.2	16	9.7	!	0.37	.	9.1	3	18.7	!
! 41L	.	.	!	-1.34	.	51.1	1	51.1	!	-0.46	.	6.0	19	57.1	!	0.50	.	7.0	4	64.1	!
! 42L	.	.	!	0.10	.	0.3	29	0.3	!	0.76	.	18.8	13	19.1	!	-0.08	.	0.2	29	19.4	!
! 43L	.	.	!	-0.07	.	4.7	4	4.7	!	-0.02	.	0.3	32	5.0	!	-0.01	.	0.1	33	5.1	!
! 44L	.	.	!	0.12	.	2.4	9	2.4	!	0.23	.	8.3	18	10.7	!	0.20	.	6.4	5	17.1	!
! 88L	.	.	!	0.00	.	0.3	26	0.3	!	-0.04	.	21.3	8	21.7	!	0.00	.	0.3	23	22.0	!
! LChinan	.	.	!	-0.11	.	0.2	32	0.2	!	0.20	.	0.6	30	0.8	!	-0.14	.	0.3	27	1.0	!
! LChol	.	.	!	-0.07	.	0.0	36	0.0	!	2.09	.	32.5	3	32.5	!	0.63	.	3.0	10	35.5	!
! LHlinoesp	.	.	!	0.11	.	2.1	11	2.1	!	-0.36	.	22.4	7	24.5	!	0.04	.	0.3	22	24.8	!
! LHuast	.	.	!	0.25	.	0.9	20	0.9	!	0.45	.	2.9	23	3.8	!	0.49	.	3.4	7	7.2	!
! LIndNohli	.	.	!	0.07	.	1.4	19	1.4	!	0.35	.	32.2	4	33.7	!	-0.00	.	0.0	39	33.7	!
! LMaya	.	.	!	-0.08	.	0.0	37	0.0	!	3.35	.	41.9	1	42.0	!	0.97	.	3.5	6	45.5	!
! LMazahua	.	.	!	-0.21	.	3.0	6	3.0	!	-0.03	.	0.1	38	3.0	!	-0.96	.	61.4	1	64.4	!
! LMazatec	.	.	!	-0.32	.	1.6	17	1.6	!	0.09	.	0.1	36	1.8	!	-0.43	.	3.0	9	4.8	!
! LMixe	.	.	!	-0.31	.	1.8	15	1.8	!	0.15	.	0.4	31	2.3	!	-0.37	.	2.6	11	4.9	!
! LMixtec	.	.	!	-0.07	.	0.1	34	0.1	!	-0.22	.	1.2	27	1.3	!	-0.25	.	1.6	15	3.0	!
! LNahua	.	.	!	-0.14	.	1.8	16	1.8	!	0.13	.	1.5	25	3.3	!	-0.18	.	3.1	8	6.5	!
! LNoind	.	.	!	0.00	.	0.3	26	0.3	!	-0.04	.	21.3	8	21.7	!	0.00	.	0.3	23	22.0	!
! LOtomi	.	.	!	-0.30	.	8.5	2	8.5	!	-0.05	.	0.2	33	8.8	!	-0.62	.	36.7	2	45.4	!
! LOtrHli	.	.	!	0.21	.	1.9	14	1.9	!	-0.06	.	0.1	35	2.0	!	0.08	.	0.2	28	2.3	!
! LPurep	.	.	!	0.39	.	2.1	13	2.1	!	-0.51	.	3.6	22	5.7	!	-0.11	.	0.2	31	5.9	!
! LTara	.	.	!	0.92	.	2.8	7	2.8	!	-0.52	.	0.9	29	3.6	!	0.74	.	1.8	14	5.4	!
! LToton	.	.	!	-0.13	.	0.9	21	0.9	!	0.44	.	10.1	15	11.0	!	0.06	.	0.2	30	11.2	!
! LTzelt	.	.	!	-0.03	.	0.0	38	0.0	!	1.34	.	14.8	14	14.8	!	0.25	.	0.5	19	15.3	!
! LTzotz	.	.	!	0.03	.	0.0	39	0.0	!	1.27	.	9.2	17	9.2	!	0.39	.	0.9	16	10.0	!
! LZapot	.	.	!	-0.09	.	0.2	33	0.2	!	0.01	.	0.0	39	0.2	!	-0.20	.	0.7	17	0.8	!
! LHogInd	.	.	!	-0.05	.	0.3	25	0.3	!	0.37	.	21.3	11	21.7	!	-0.04	.	0.3	26	22.0	!
! LHogNoInd	.	.	!	0.00	.	0.3	26	0.3	!	-0.04	.	21.3	8	21.7	!	0.00	.	0.3	23	22.0	!

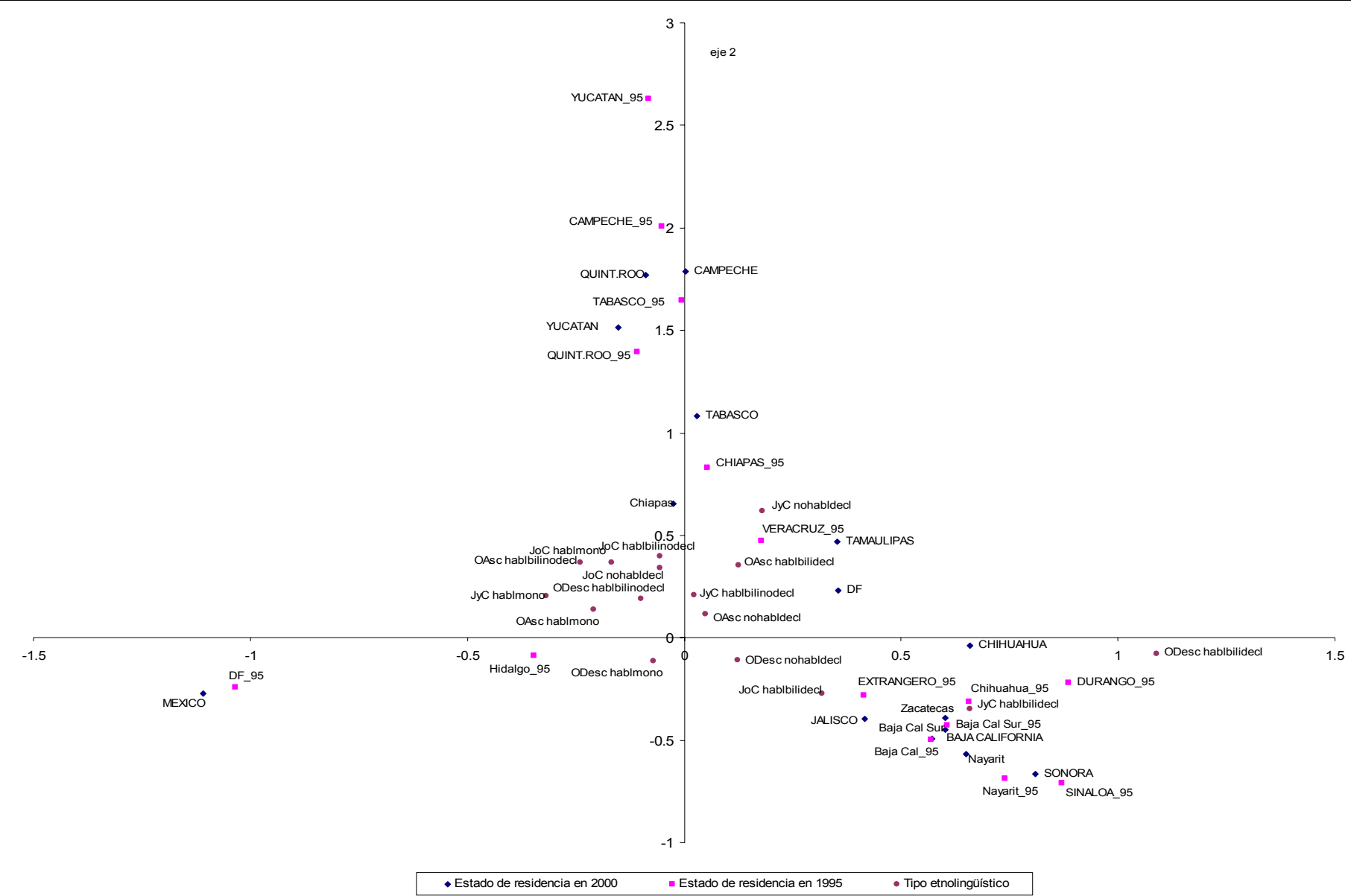
Ayudas a la interpretación para las modalidades-columnas activas

! Ident.	Mod. col. activas		EJE1						EJE2					EJE3				
	CONTR	PESO	COORD	CTR	RCTR	CO2	QLT	COORD	CTR	RCTR	CO2	QLT	COORD	CTR	RCTR	CO2	QLT	
! AGUAS_95	0.53	0.51	0.44	0.3	23	10.0	10.0	-0.28	0.1	27	3.9	13.9	0.09	0.0	31	0.4	14.3	
! BCALS_95	0.33	0.47	0.61	0.5	19	27.5	27.5	-0.43	0.3	20	13.7	41.1	0.19	0.1	27	2.6	43.7	
! BCAL_95	1.72	1.61	0.57	1.4	9	16.2	16.2	-0.50	1.5	14	12.4	28.6	0.17	0.2	23	1.4	30.0	
! CAMPE_95	2.84	0.61	-0.05	0.0	31	0.0	0.0	2.01	9.2	3	46.1	46.1	0.39	0.4	20	1.8	47.9	
! CHIAP_95	2.06	2.23	0.05	0.0	29	0.2	0.2	0.83	5.7	6	39.6	39.8	0.25	0.6	17	3.7	43.5	
! CHIH_95	1.68	1.20	0.66	1.4	10	16.3	16.3	-0.31	0.4	18	3.6	20.0	0.39	0.8	15	5.8	25.8	
! COAH_95	4.70	1.71	0.76	2.7	5	11.1	11.1	-0.08	0.0	30	0.1	11.3	0.78	4.6	4	11.9	23.1	
! COLIMA_95	0.87	0.52	0.48	0.3	21	7.3	7.3	-0.51	0.5	17	8.3	15.6	0.10	0.0	30	0.3	15.9	
! DF_95	13.47	21.86	-1.03	64.3	1	92.7	92.7	-0.24	4.7	8	5.0	97.6	0.14	2.0	8	1.8	99.4	
! DURAN_95	4.36	1.45	0.89	3.1	4	13.9	13.9	-0.22	0.3	23	0.9	14.7	0.93	5.6	2	15.4	30.2	
! EXTRA_95	3.47	12.32	0.41	5.8	3	32.2	32.2	-0.28	3.7	9	15.0	47.2	-0.00	0.0	33	0.0	47.3	
! GUANAJ_95	0.91	1.77	0.13	0.1	25	1.7	1.7	-0.20	0.3	24	4.0	5.7	-0.12	0.1	26	1.4	7.1	
! GUERO_95	3.10	3.03	0.23	0.4	20	2.6	2.6	-0.30	1.0	15	4.8	7.5	-0.06	0.1	28	0.2	7.7	
! HIDAL_95	0.36	1.62	-0.35	0.5	17	28.4	28.4	-0.09	0.0	29	1.7	30.1	-0.25	0.5	19	15.4	45.6	
! JAL_95	3.23	3.51	0.46	2.0	8	12.2	12.2	-0.39	2.0	11	8.6	20.9	0.01	0.0	32	0.0	20.9	
! MEX_95	8.77	10.93	0.28	2.3	6	5.2	5.2	0.22	2.0	10	3.3	8.4	-1.14	62.1	1	85.7	94.1	
! MICHO_95	1.04	2.38	0.21	0.3	22	5.6	5.6	-0.33	1.0	16	13.6	19.2	-0.11	0.1	25	1.4	20.6	
! MOREL_95	0.85	1.19	-0.13	0.1	26	1.3	1.3	0.07	0.0	32	0.4	1.6	-0.50	1.3	9	18.6	20.2	
! NAYA_95	1.35	0.88	0.74	1.3	11	19.0	19.0	-0.69	1.5	13	16.3	35.3	0.33	0.4	21	3.7	39.0	
! NLEON_95	2.75	1.81	0.50	1.2	12	8.8	8.8	0.22	0.3	19	1.7	10.5	0.33	0.8	13	3.7	14.2	
! OAXA_95	1.07	2.91	-0.01	0.0	32	0.0	0.0	0.01	0.0	33	0.0	0.0	-0.17	0.4	22	4.2	4.2	
! PUEB_95	1.78	3.34	-0.28	0.7	15	7.7	7.7	0.15	0.3	22	2.3	10.0	-0.42	2.6	7	17.7	27.7	
! QUERET_95	0.46	0.82	0.06	0.0	30	0.3	0.3	-0.09	0.0	31	0.7	1.1	-0.36	0.5	18	12.5	13.5	
! QUINTRO_95	5.19	0.99	-0.11	0.0	27	0.1	0.1	1.39	7.2	5	19.8	19.9	0.08	0.0	29	0.1	19.9	
! SINAL_95	6.22	2.81	0.87	5.9	2	18.3	18.3	-0.71	5.3	7	12.1	30.4	0.56	3.9	5	7.6	38.0	
! SLPOTO_95	2.43	1.52	0.38	0.6	16	4.8	4.8	0.20	0.2	25	1.4	6.2	0.38	1.0	12	4.9	11.1	
! SONOR_95	2.44	1.42	0.74	2.2	7	17.1	17.1	-0.54	1.6	12	9.2	26.3	0.36	0.8	14	4.1	30.4	
! TABASC_95	3.85	1.64	-0.01	0.0	33	0.0	0.0	1.65	16.6	2	61.8	61.8	0.38	1.0	11	3.2	65.0	
! TAMAUL_95	3.38	1.72	0.32	0.5	18	2.7	2.7	0.21	0.3	21	1.2	4.0	0.15	0.2	24	0.6	4.5	
! TLAXC_95	0.92	0.62	-0.28	0.1	24	2.8	2.8	0.14	0.0	28	0.7	3.6	-0.49	0.7	16	8.5	12.1	
! VERAC_95	5.01	8.60	0.18	0.7	14	2.9	2.9	0.47	7.2	4	20.5	23.4	0.37	5.2	3	12.6	36.0	
! YUCAT_95	7.21	1.03	-0.08	0.0	28	0.1	0.1	2.63	26.5	1	52.6	52.6	0.80	2.9	6	4.8	57.5	
! ZACAT_95	1.60	0.97	0.64	1.1	13	13.2	13.2	-0.21	0.2	26	1.5	14.7	0.51	1.1	10	8.3	23.0	

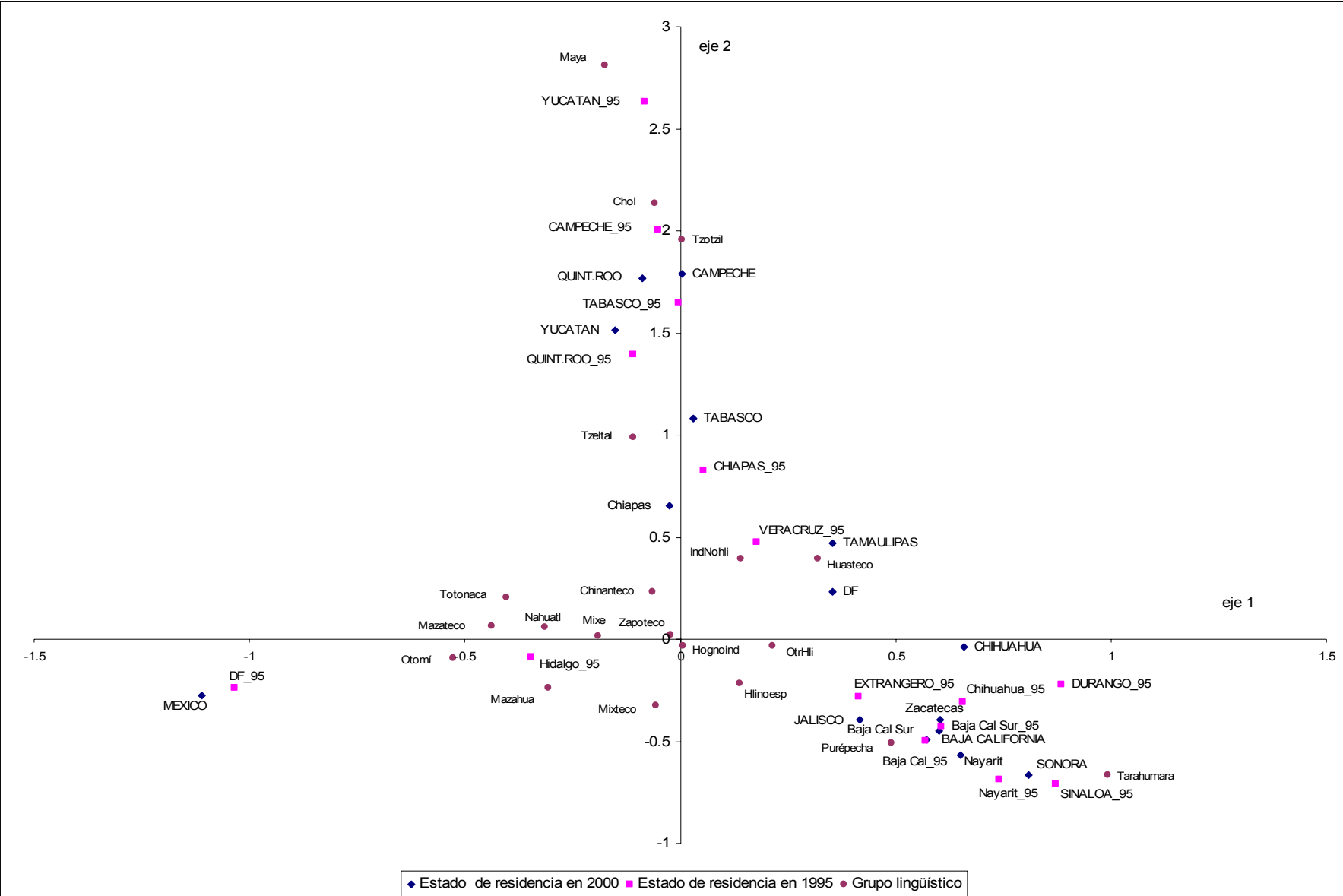
Ayudas a la interpretación para las modalidades-columnas suplementarias

! Ident.	Mod. col. supplé.	CONTR	PESO	EJE1					EJE2					EJE3							
				COORD	CTR	CO2	RCO2	QLT	COORD	CTR	CO2	RCO2	QLT	COORD	CTR	CO2	RCO2	QLT			
! 11C	.	.	!	0.66	.	3.1	16	3.1	!	-0.35	.	0.9	30	4.0	!	0.26	.	0.5	24	4.5	!
! 12C	.	.	!	0.02	.	0.0	36	0.0	!	0.21	.	2.3	26	2.3	!	-0.08	.	0.3	26	2.6	!
! 13C	.	.	!	-0.32	.	28.0	1	28.0	!	0.21	.	11.7	15	39.7	!	-0.20	.	11.0	3	50.7	!
! 14C	.	.	!	0.18	.	1.1	27	1.1	!	0.62	.	13.4	14	14.5	!	0.25	.	2.2	16	16.6	!
! 21C	.	.	!	0.32	.	1.2	22	1.2	!	-0.27	.	0.9	29	2.0	!	0.09	.	0.1	36	2.1	!
! 22C	.	.	!	-0.06	.	0.4	28	0.4	!	0.40	.	18.9	9	19.3	!	0.01	.	0.0	38	19.3	!
! 23C	.	.	!	-0.17	.	9.9	5	9.9	!	0.37	.	48.2	3	58.1	!	-0.06	.	1.1	19	59.2	!
! 24C	.	.	!	0.13	.	2.0	20	2.0	!	0.35	.	16.1	12	18.1	!	0.03	.	0.1	33	18.3	!
! 31C	.	.	!	-0.06	.	0.0	38	0.0	!	0.34	.	0.3	32	0.3	!	-0.23	.	0.1	34	0.4	!
! 32C	.	.	!	-0.24	.	2.5	19	2.5	!	0.37	.	6.0	19	8.5	!	-0.26	.	3.1	12	11.6	!
! 33C	.	.	!	-0.21	.	8.9	6	8.9	!	0.14	.	3.8	23	12.7	!	-0.11	.	2.6	14	15.2	!
! 34C	.	.	!	0.05	.	0.1	34	0.1	!	0.12	.	0.6	31	0.7	!	0.35	.	5.2	8	5.8	!
! 41C	.	.	!	1.09	.	4.9	11	4.9	!	-0.08	.	0.0	38	4.9	!	1.50	.	9.3	6	14.2	!
! 42C	.	.	!	-0.10	.	0.3	29	0.3	!	0.19	.	0.9	28	1.2	!	-0.09	.	0.2	27	1.4	!
! 43C	.	.	!	-0.07	.	6.5	9	6.5	!	-0.11	.	17.0	11	23.5	!	0.01	.	0.2	32	23.7	!
! 44C	.	.	!	0.12	.	3.6	14	3.6	!	-0.11	.	2.9	25	6.5	!	0.11	.	3.1	11	9.6	!
! 88C	.	.	!	0.01	.	1.1	24	1.1	!	-0.03	.	19.2	5	20.3	!	0.00	.	0.2	28	20.5	!
! CChinan	.	.	!	-0.06	.	0.1	32	0.1	!	0.23	.	1.7	27	1.8	!	-0.15	.	0.7	22	2.5	!
! CChol	.	.	!	-0.06	.	0.0	35	0.0	!	2.13	.	50.3	2	50.4	!	0.45	.	2.3	15	52.6	!
! CHlinoesp	.	.	!	0.14	.	4.8	12	4.8	!	-0.21	.	11.5	16	16.2	!	-0.02	.	0.1	35	16.4	!
! CHuast	.	.	!	0.32	.	2.6	18	2.6	!	0.40	.	4.1	22	6.7	!	0.36	.	3.3	10	10.0	!
! CIndNohli	.	.	!	0.14	.	1.8	21	1.8	!	0.40	.	14.5	13	16.4	!	0.11	.	1.1	20	17.5	!
! CMaya	.	.	!	-0.17	.	0.2	31	0.2	!	2.81	.	52.1	1	52.3	!	0.78	.	4.0	9	56.3	!
! CMazahua	.	.	!	-0.31	.	12.6	4	12.6	!	-0.24	.	7.7	17	20.3	!	-0.41	.	23.1	1	43.4	!
! CMazatec	.	.	!	-0.44	.	8.4	7	8.4	!	0.06	.	0.2	34	8.6	!	-0.49	.	10.7	4	19.3	!
! CMixe	.	.	!	-0.31	.	2.7	17	2.7	!	0.06	.	0.1	35	2.8	!	-0.16	.	0.7	21	3.5	!
! CMixtec	.	.	!	-0.06	.	0.1	33	0.1	!	-0.32	.	3.2	24	3.3	!	-0.01	.	0.0	39	3.3	!
! CNahua	.	.	!	-0.19	.	5.7	10	5.7	!	0.02	.	0.1	37	5.8	!	-0.24	.	8.9	7	14.7	!
! CNoind	.	.	!	0.01	.	1.1	24	1.1	!	-0.03	.	19.2	5	20.3	!	0.00	.	0.2	28	20.5	!
! COtomi	.	.	!	-0.53	.	7.0	8	7.0	!	-0.09	.	0.2	33	7.2	!	-0.79	.	15.8	2	23.0	!
! COtrHli	.	.	!	0.22	.	3.3	15	3.3	!	-0.03	.	0.1	36	3.4	!	0.16	.	1.9	17	5.3	!
! CPurep	.	.	!	0.49	.	4.5	13	4.5	!	-0.51	.	4.8	20	9.3	!	-0.17	.	0.5	23	9.9	!
! CTara	.	.	!	0.99	.	14.1	3	14.1	!	-0.66	.	6.3	18	20.4	!	0.83	.	10.0	5	30.4	!
! CToton	.	.	!	-0.40	.	15.7	2	15.7	!	0.21	.	4.1	21	19.8	!	-0.11	.	1.3	18	21.1	!
! CTzelt	.	.	!	-0.11	.	0.2	30	0.2	!	0.99	.	17.4	10	17.6	!	0.07	.	0.1	37	17.7	!
! CTzotz	.	.	!	0.00	.	0.0	39	0.0	!	1.96	.	46.1	4	46.1	!	0.49	.	2.9	13	49.0	!
! CZapot	.	.	!	-0.02	.	0.0	37	0.0	!	0.02	.	0.0	39	0.0	!	-0.10	.	0.4	25	0.4	!
! CHogInd	.	.	!	-0.07	.	1.1	23	1.1	!	0.30	.	19.2	8	20.3	!	-0.03	.	0.2	31	20.5	!
! CHogNoInd	.	.	!	0.01	.	1.1	24	1.1	!	-0.03	.	19.2	5	20.3	!	0.00	.	0.2	28	20.5	!

Gráfica 12: Plano factorial 1-2 con proyección de los tipos etnolingüísticos



Gráfica 13: Plano factorial 1-2 con proyección de los grupos lingüísticos



4. Migración entre 1995 y 2000 de los hogares indígenas migrantes

Salidas de la macro AideAFC

```

*****
*           Características del análisis           *
*****
*   Núm. de modalidades columnas activas =   33   *
*   Núm. de modalidades columnas supl.   =   35   *
*                                           *
*   Número de modalidades-líneas activas =   32   *
*   Núm. de modalidades líneas supl.     =   35   *
*                                           *
*   Edición de las ayudas a la interpretación:   *
*   modalidades-columnas activas sobre 6 ejes   *
*   modalidades-columnas supp. sobre 6 ejes     *
*   modalidades-líneas activas sobre 6 ejes     *
*   modalidades-líneas supp. sobre 6 ejes       *
*****

```

Lista de las modalidades-líneas activas:

AGUAS BCAL BCALS CAMPE CHIAP CHIH COAH COLIMA DF DURAN GUANAJ GUERO HIDAL JAL MEX MICHO MOREL NAYA NLEON
OAXA PUEB QUERET QUINTRO SINAL SLPOTO SONOR TABASC TAMAUL TLAXC VERAC YUCAT ZACAT

Lista de las modalidades-líneas suplementarias:

11L 12L 13L 14L 21L 22L 23L 24L 31L 32L 33L 34L 41L 42L 43L 44L Lchinan LChol LHlinoesp LHuast LIndNohli
LMaya LMazahua LMazatec LMixe LMixtec LNahua Lotomi LOtrHli LPurep LTara LToton LTzelt LTzotz LZapot

Lista de las modalidades-columnas activas:

AGUAS_95 BCALS_95 BCAL_95 CAMPE_95 CHIAP_95 CHIH_95 COAH_95 COLIMA_95 DF_95 DURAN_95 EXTRA_95 GUANAJ_95
GUERO_95 HIDAL_95 JAL_95 MEX_95 MICHO_95 MOREL_95 NAYA_95 NLEON_95 OAXA_95 PUEB_95 QUERET_95 QUINTRO_95
SINAL_95 SLPOTO_95 SONOR_95 TABASC_95 TAMAUL_95 TLAXC_95 VERAC_95 YUCAT_95 ZACAT_95

Lista de las modalidades-columnas suplementarias:

11C 12C 13C 14C 21C 22C 23C 24C 31C 32C 33C 34C 41C 42C 43C 44C Cchinan CChol CHlinoesp CHuast CIndNohli
CMaya CMazahua CMazatec CMixe CMixtec CNahua Cotomi COTrHli CPurep CTara CToton CTzelt CTzotz CZapot

Valores propios

Inercia total: 2.73337

N°	Val.Pr.	Diff.	Pct	Cum	!
1	0.5885	.	21.53	21.53	!*****
2	0.4095	0.1790	14.98	36.51	!*****
3	0.3454	0.0641	12.64	49.15	!*****
4	0.2531	0.0923	9.26	58.41	!*****
5	0.2325	0.0206	8.51	66.92	!*****
6	0.1907	0.0418	6.98	73.89	!*****
7	0.1096	0.0811	4.01	77.90	!*****
8	0.0959	0.0137	3.51	81.41	!*****
9	0.0907	0.0052	3.32	84.73	!*****

Ayudas a la interpretación para las modalidades-líneas activas

! Ident.	Mod. líneas activas	EJE1						EJE2					EJE3						
		CONTR	PESO	COORD	CTR	RCTR	CO2	QLT	COORD	CTR	RCTR	CO2	QLT	COORD	CTR	RCTR	CO2	QLT	
! AGUAS		0.54	0.36	! 0.31	0.1	27	2.4	2.4	! -0.10	0.0	22	0.3	2.6	! -0.13	0.0	28	0.4	3.0	!
! BCAL		2.68	4.94	! 0.24	0.5	11	4.0	4.0	! -0.20	0.5	7	2.6	6.7	! 0.61	5.4	4	25.3	31.9	!
! BCALS		0.40	0.65	! 0.09	0.0	30	0.5	0.5	! -0.13	0.0	16	0.9	1.4	! 0.53	0.5	16	16.3	17.7	!
! CAMPE		1.30	1.01	! -1.38	3.3	2	54.4	54.4	! 0.54	0.7	5	8.4	62.8	! -0.06	0.0	30	0.1	62.9	!
! CHIAP		0.71	1.38	! -0.05	0.0	32	0.1	0.1	! 0.70	1.6	4	35.0	35.1	! 0.09	0.0	26	0.6	35.7	!
! CHIH		1.97	1.96	! 0.23	0.2	22	1.9	1.9	! -0.01	0.0	32	0.0	1.9	! -0.12	0.1	23	0.5	2.4	!
! COAH		0.54	0.77	! 0.08	0.0	31	0.3	0.3	! 0.07	0.0	20	0.3	0.6	! -0.23	0.1	22	2.7	3.3	!
! COLIMA		0.41	0.35	! 0.17	0.0	29	0.9	0.9	! 0.04	0.0	30	0.1	1.0	! 0.94	0.9	14	27.2	28.2	!
! DF		4.08	9.52	! 0.29	1.3	6	7.1	7.1	! -0.16	0.6	6	2.1	9.2	! -0.13	0.5	17	1.5	10.7	!
! DURAN		1.81	0.41	! 0.38	0.1	26	1.2	1.2	! -0.07	0.0	26	0.0	1.2	! -0.10	0.0	29	0.1	1.3	!
! GUANAJ		1.67	1.19	! 0.32	0.2	19	2.7	2.7	! -0.02	0.0	31	0.0	2.7	! 0.04	0.0	32	0.0	2.8	!
! GUERO		0.67	1.24	! 0.33	0.2	18	7.4	7.4	! -0.06	0.0	19	0.3	7.7	! -0.08	0.0	27	0.5	8.1	!
! HIDAL		1.56	4.11	! 0.34	0.8	7	11.1	11.1	! -0.03	0.0	25	0.1	11.1	! -0.52	3.2	8	25.9	37.1	!
! JAL		1.29	2.51	! 0.24	0.3	16	4.2	4.2	! -0.03	0.0	27	0.0	4.2	! 0.17	0.2	20	2.2	6.4	!
! MEX		6.73	17.12	! 0.32	3.0	3	9.6	9.6	! -0.04	0.1	10	0.2	9.7	! -0.41	8.4	2	15.8	25.6	!
! MICHO		1.87	2.34	! 0.28	0.3	13	3.6	3.6	! -0.04	0.0	24	0.1	3.6	! 0.18	0.2	21	1.5	5.1	!
! MOREL		0.89	1.75	! 0.33	0.3	12	7.9	7.9	! -0.26	0.3	8	4.9	12.7	! 0.68	2.3	9	33.4	46.1	!
! NAYA		1.51	0.73	! 0.34	0.1	24	2.0	2.0	! -0.17	0.0	13	0.5	2.5	! 0.83	1.4	12	12.1	14.6	!
! NLEON		5.98	2.08	! 0.26	0.2	17	0.9	0.9	! -0.12	0.1	11	0.2	1.0	! -0.73	3.2	7	6.8	7.8	!
! OAXA		2.01	8.32	! 0.21	0.6	10	6.9	6.9	! 0.01	0.0	28	0.0	6.9	! -0.28	2.0	10	12.3	19.2	!
! PUEB		1.17	5.04	! 0.28	0.7	9	12.3	12.3	! -0.05	0.0	15	0.3	12.7	! -0.34	1.7	11	18.7	31.3	!
! QUERET		0.50	0.86	! 0.34	0.2	23	7.0	7.0	! -0.07	0.0	21	0.3	7.3	! -0.58	0.8	15	20.8	28.1	!
! QUINTRO		18.56	7.75	! -2.49	81.6	1	94.7	94.7	! -0.56	6.0	2	4.9	99.6	! -0.04	0.0	25	0.0	99.6	!
! SINAL		9.63	6.05	! 0.38	1.5	5	3.4	3.4	! -0.58	5.0	3	7.8	11.2	! 1.72	51.9	1	68.1	79.2	!
! SLPOTO		3.12	1.14	! 0.31	0.2	20	1.3	1.3	! 0.03	0.0	29	0.0	1.3	! -0.53	0.9	13	3.7	5.0	!
! SONOR		6.10	2.68	! 0.26	0.3	14	1.1	1.1	! -0.18	0.2	9	0.5	1.6	! 0.93	6.8	3	14.0	15.6	!
! TABASC		1.58	0.90	! -0.71	0.8	8	10.4	10.4	! 0.11	0.0	14	0.3	10.7	! -0.06	0.0	31	0.1	10.7	!
! TAMAUL		4.02	3.24	! 0.18	0.2	21	1.0	1.0	! -0.05	0.0	18	0.1	1.0	! -0.74	5.1	5	16.1	17.2	!
! TLAXC		0.76	0.75	! 0.31	0.1	25	3.5	3.5	! -0.11	0.0	17	0.4	3.9	! -0.36	0.3	19	4.6	8.5	!
! VERAC		1.81	4.84	! 0.18	0.3	15	3.1	3.1	! 0.07	0.1	12	0.5	3.6	! -0.16	0.3	18	2.4	6.0	!
! YUCAT		13.77	3.70	! -0.63	2.5	4	4.0	4.0	! 3.06	84.6	1	92.0	96.0	! 0.57	3.5	6	3.2	99.2	!
! ZACAT		0.36	0.31	! 0.29	0.0	28	2.6	2.6	! -0.11	0.0	23	0.4	3.0	! 0.23	0.0	24	1.7	4.6	!

Ayudas a la interpretación para las modalidades-líneas suplementarias

! Ident.	Mod. líneas supplé.	CONTR	PESO	EJE1			EJE2			EJE3											
				COORD	CTR	CO2 RC02	QLT	COORD	CTR	CO2 RC02	QLT	COORD	CTR	CO2 RC02	QLT						
! 11L	.	.	!	0.28	.	2.9	22	2.9	!	-0.47	.	8.3	4	11.3	!	1.26	.	58.7	2	69.9	!
! 12L	.	.	!	0.08	.	3.3	21	3.3	!	0.03	.	0.4	18	3.6	!	0.24	.	32.8	6	36.5	!
! 13L	.	.	!	0.14	.	10.4	7	10.4	!	0.01	.	0.1	25	10.5	!	-0.10	.	4.8	16	15.3	!
! 14L	.	.	!	-0.13	.	4.6	19	4.6	!	0.25	.	15.9	1	20.5	!	0.26	.	17.6	9	38.2	!
! 21L	.	.	!	0.24	.	4.3	20	4.3	!	-0.25	.	4.8	6	9.1	!	0.96	.	69.5	1	78.6	!
! 22L	.	.	!	-0.07	.	7.7	11	7.7	!	-0.04	.	2.2	11	9.9	!	0.01	.	0.0	33	10.0	!
! 23L	.	.	!	-0.08	.	12.7	5	12.7	!	-0.01	.	0.1	28	12.8	!	-0.14	.	36.7	5	49.5	!
! 24L	.	.	!	0.03	.	0.5	29	0.5	!	-0.00	.	0.0	33	0.5	!	-0.04	.	1.2	21	1.7	!
! 31L	.	.	!	0.33	.	0.2	32	0.2	!	-0.19	.	0.1	27	0.2	!	0.56	.	0.5	24	0.8	!
! 32L	.	.	!	0.11	.	1.3	26	1.3	!	0.08	.	0.6	16	1.9	!	-0.31	.	9.8	14	11.7	!
! 33L	.	.	!	0.18	.	6.9	15	6.9	!	0.00	.	0.0	34	6.9	!	-0.26	.	14.0	12	20.8	!
! 34L	.	.	!	0.02	.	0.0	35	0.0	!	0.07	.	0.2	20	0.2	!	-0.07	.	0.2	30	0.4	!
! 41L	.	.	!	0.41	.	2.4	24	2.4	!	-0.01	.	0.0	35	2.4	!	-0.72	.	7.0	15	9.4	!
! 42L	.	.	!	-0.07	.	0.2	33	0.2	!	0.37	.	4.6	7	4.7	!	-0.15	.	0.7	22	5.5	!
! 43L	.	.	!	0.22	.	10.7	6	10.7	!	0.02	.	0.1	30	10.7	!	-0.14	.	4.5	17	15.2	!
! 44L	.	.	!	0.02	.	0.0	34	0.0	!	0.03	.	0.1	26	0.1	!	0.06	.	0.4	26	0.5	!
! LChinan	.	.	!	0.30	.	5.9	18	5.9	!	-0.16	.	1.7	12	7.7	!	-0.07	.	0.3	29	7.9	!
! LCho1	.	.	!	-1.34	.	17.8	2	17.8	!	0.33	.	1.1	14	19.0	!	-0.08	.	0.1	32	19.0	!
! LHlinoesp	.	.	!	0.29	.	6.3	17	6.3	!	0.01	.	0.0	32	6.3	!	-0.03	.	0.1	31	6.4	!
! LHuast	.	.	!	0.22	.	0.9	28	0.9	!	-0.08	.	0.1	21	1.0	!	-0.87	.	15.0	11	16.0	!
! LIndNohli	.	.	!	-0.02	.	0.3	31	0.3	!	0.08	.	4.0	8	4.3	!	0.06	.	2.2	18	6.5	!
! LMaya	.	.	!	-2.13	.	77.7	1	77.7	!	0.81	.	11.3	2	88.9	!	0.19	.	0.6	23	89.5	!
! LMazahua	.	.	!	0.37	.	7.5	12	7.5	!	-0.08	.	0.4	17	7.9	!	-0.44	.	10.7	13	18.6	!
! LMazatec	.	.	!	0.33	.	9.1	10	9.1	!	-0.19	.	3.0	10	12.1	!	-0.07	.	0.4	25	12.5	!
! LMixe	.	.	!	0.27	.	6.7	16	6.7	!	-0.06	.	0.3	19	7.1	!	-0.06	.	0.3	28	7.4	!
! LMixtec	.	.	!	0.35	.	12.9	4	12.9	!	-0.30	.	9.3	3	22.2	!	0.62	.	40.1	3	62.3	!
! LNahua	.	.	!	0.30	.	13.5	3	13.5	!	-0.11	.	1.7	13	15.2	!	-0.33	.	16.4	10	31.6	!
! LOtomi	.	.	!	0.34	.	9.3	9	9.3	!	-0.01	.	0.0	31	9.3	!	-0.54	.	22.7	7	32.0	!
! LOtrHli	.	.	!	0.12	.	1.5	25	1.5	!	-0.24	.	6.0	5	7.5	!	0.63	.	39.7	4	47.2	!
! LPurep	.	.	!	0.34	.	0.9	27	0.9	!	0.11	.	0.1	22	1.1	!	0.19	.	0.3	27	1.3	!
! LTara	.	.	!	0.42	.	0.4	30	0.4	!	-0.21	.	0.1	24	0.5	!	1.00	.	2.1	20	2.6	!
! LToton	.	.	!	0.21	.	2.4	23	2.4	!	0.03	.	0.1	29	2.5	!	-0.62	.	22.0	8	24.5	!
! LTzelt	.	.	!	-0.86	.	9.4	8	9.4	!	0.56	.	3.9	9	13.4	!	0.02	.	0.0	34	13.4	!
! LTzotz	.	.	!	-0.93	.	7.1	14	7.1	!	-0.11	.	0.1	23	7.2	!	-0.01	.	0.0	35	7.2	!
! LZapot	.	.	!	0.28	.	7.3	13	7.3	!	-0.11	.	1.1	15	8.4	!	0.15	.	2.1	19	10.6	!

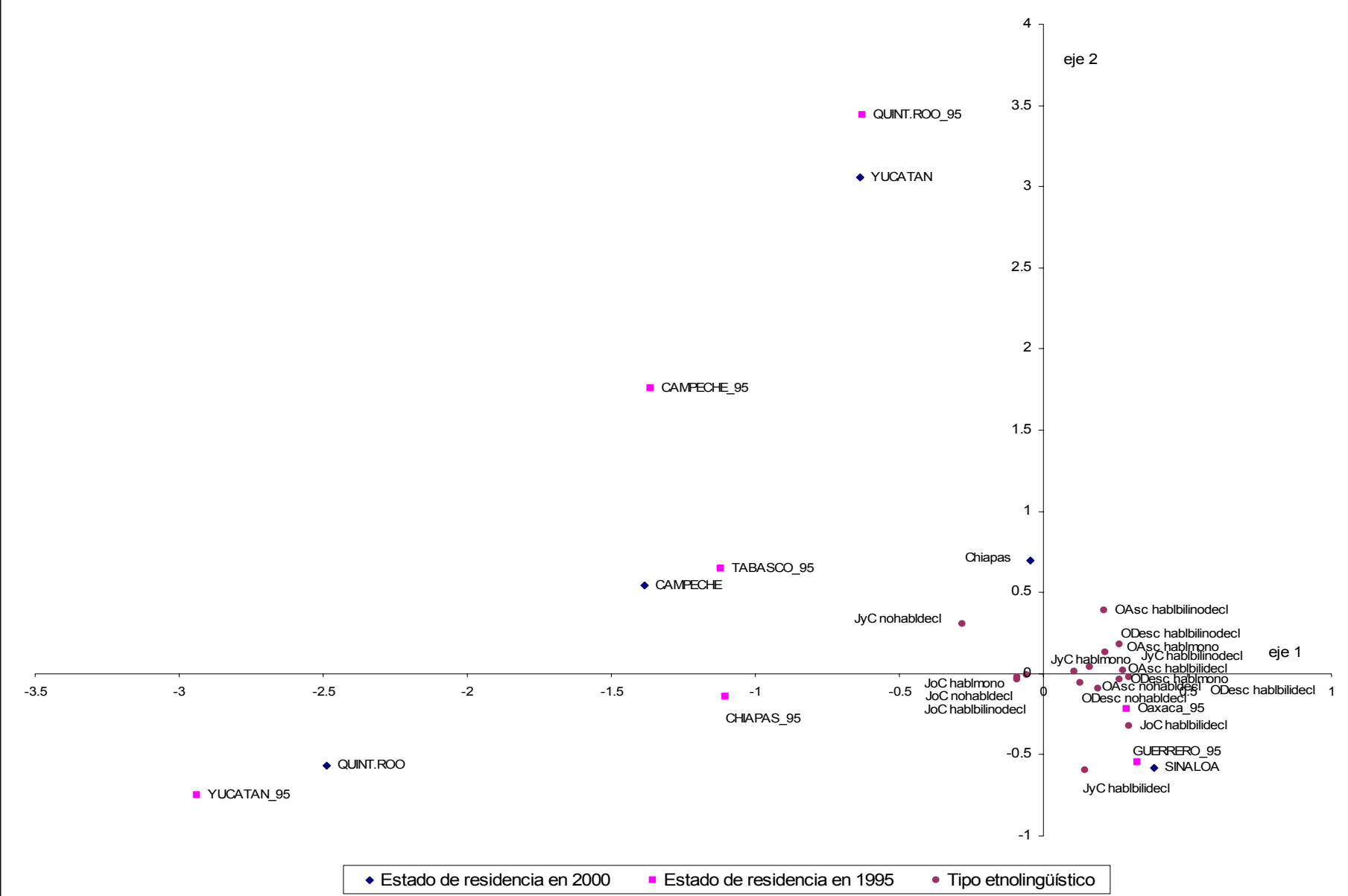
Ayudas a la interpretación para las modalidades-columnas activas

! Ident.	Mod. col. activas		EJE1						EJE2						EJE3					
	CONTR	PESO	COORD	CTR	RCTR	CO2	QLT	COORD	CTR	RCTR	CO2	QLT	COORD	CTR	RCTR	CO2	QLT			
! AGUAS_95	0.11	0.02	0.26	0.0	33	0.5	0.5	-0.03	0.0	33	0.0	0.5	-0.33	0.0	31	0.9	1.4			
! BCALS_95	0.37	0.45	0.19	0.0	32	1.6	1.6	-0.20	0.0	19	1.7	3.3	0.55	0.4	19	13.2	16.5			
! BCAL_95	1.09	1.32	0.26	0.1	18	2.9	2.9	-0.08	0.0	23	0.3	3.2	0.26	0.3	21	3.0	6.2			
! CAMPE_95	2.07	1.03	-1.36	3.2	3	33.6	33.6	1.76	7.8	2	56.0	89.7	0.39	0.5	17	2.8	92.4			
! CHIAP_95	2.83	3.15	-1.10	6.5	2	49.5	49.5	-0.14	0.2	9	0.8	50.4	-0.04	0.0	30	0.1	50.4			
! CHIH_95	2.53	0.80	0.34	0.2	17	1.4	1.4	-0.22	0.1	12	0.5	1.9	0.97	2.2	9	11.0	12.9			
! COAH_95	1.59	0.39	0.37	0.1	25	1.2	1.2	-0.08	0.0	28	0.1	1.3	-0.55	0.3	20	2.7	3.9			
! COLIMA_95	0.35	0.25	0.27	0.0	30	1.9	1.9	-0.20	0.0	22	1.0	3.0	0.44	0.1	24	4.9	7.8			
! DF_95	6.57	16.33	0.31	2.7	5	9.0	9.0	0.01	0.0	30	0.0	9.0	-0.51	12.3	2	23.7	32.7			
! DURAN_95	1.29	0.39	0.34	0.1	27	1.3	1.3	-0.14	0.0	24	0.2	1.5	0.25	0.1	26	0.7	2.2			
! EXTRA_95	2.70	7.10	0.23	0.7	10	5.2	5.2	0.20	0.7	7	3.8	9.0	-0.03	0.0	29	0.1	9.1			
! GUANAJ_95	0.59	0.64	0.31	0.1	23	3.8	3.8	-0.08	0.0	27	0.2	4.1	-0.37	0.3	22	5.5	9.5			
! GUERO_95	9.14	6.23	0.33	1.1	9	2.7	2.7	-0.55	4.5	4	7.4	10.1	1.64	48.6	1	67.2	77.3			
! HIDAL_95	0.81	2.58	0.35	0.5	11	14.5	14.5	-0.07	0.0	20	0.5	15.0	-0.40	1.2	13	18.5	33.5			
! JAL_95	2.32	1.70	0.25	0.2	16	1.7	1.7	-0.12	0.1	15	0.4	2.1	0.33	0.5	15	2.9	5.0			
! MEX_95	5.08	10.59	0.29	1.6	8	6.6	6.6	-0.11	0.3	8	0.9	7.5	-0.30	2.8	8	7.0	14.6			
! MICHO_95	1.25	1.51	0.29	0.2	14	3.8	3.8	0.06	0.0	26	0.2	3.9	0.31	0.4	18	4.4	8.3			
! MOREL_95	0.48	0.77	0.25	0.1	26	3.5	3.5	-0.12	0.0	21	0.8	4.4	-0.16	0.1	28	1.4	5.8			
! NAYA_95	1.20	0.74	0.29	0.1	24	1.9	1.9	-0.23	0.1	11	1.2	3.0	0.87	1.6	10	17.2	20.3			
! NLEON_95	2.81	0.71	0.16	0.0	29	0.3	0.3	0.10	0.0	25	0.1	0.3	-0.67	0.9	14	4.1	4.5			
! OAXA_95	2.65	12.36	0.29	1.7	7	14.1	14.1	-0.22	1.5	6	8.3	22.4	0.40	5.6	4	26.6	49.1			
! PUEB_95	1.73	4.89	0.21	0.4	13	4.5	4.5	-0.07	0.1	14	0.5	5.0	-0.31	1.4	12	9.9	15.0			
! QUERET_95	1.11	0.66	0.32	0.1	22	2.3	2.3	0.17	0.0	17	0.6	2.9	-0.20	0.1	25	0.9	3.8			
! QUINTRO_95	12.27	2.63	-0.63	1.8	6	3.1	3.1	3.44	75.8	1	92.5	95.6	0.63	3.1	7	3.1	98.8			
! SINAL_95	4.24	2.25	0.22	0.2	15	0.9	0.9	-0.10	0.1	16	0.2	1.1	0.79	4.1	6	12.1	13.2			
! SLPOTO_95	6.99	2.33	0.32	0.4	12	1.2	1.2	-0.14	0.1	10	0.3	1.5	-0.83	4.6	5	8.3	9.8			
! SONOR_95	1.03	0.78	0.32	0.1	19	2.9	2.9	-0.16	0.0	18	0.7	3.6	0.83	1.5	11	18.9	22.4			
! TABASC_95	1.46	1.48	-1.12	3.1	4	46.4	46.4	0.65	1.5	5	15.7	62.1	0.04	0.0	32	0.1	62.2			
! TAMAUL_95	1.77	0.87	0.29	0.1	20	1.5	1.5	0.02	0.0	31	0.0	1.5	-0.43	0.5	16	3.3	4.8			
! TLAXC_95	0.42	0.43	0.32	0.1	28	3.9	3.9	-0.06	0.0	29	0.1	4.0	-0.44	0.2	23	7.5	11.5			
! VERAC_95	3.48	9.31	0.09	0.1	21	0.7	0.7	0.00	0.0	32	0.0	0.7	-0.48	6.3	3	22.7	23.4			
! YUCAT_95	17.22	5.05	-2.94	74.2	1	92.8	92.8	-0.75	6.9	3	6.0	98.8	-0.07	0.1	27	0.0	98.8			
! ZACAT_95	0.46	0.24	0.26	0.0	31	1.3	1.3	0.33	0.1	13	2.1	3.4	-0.03	0.0	33	0.0	3.4			

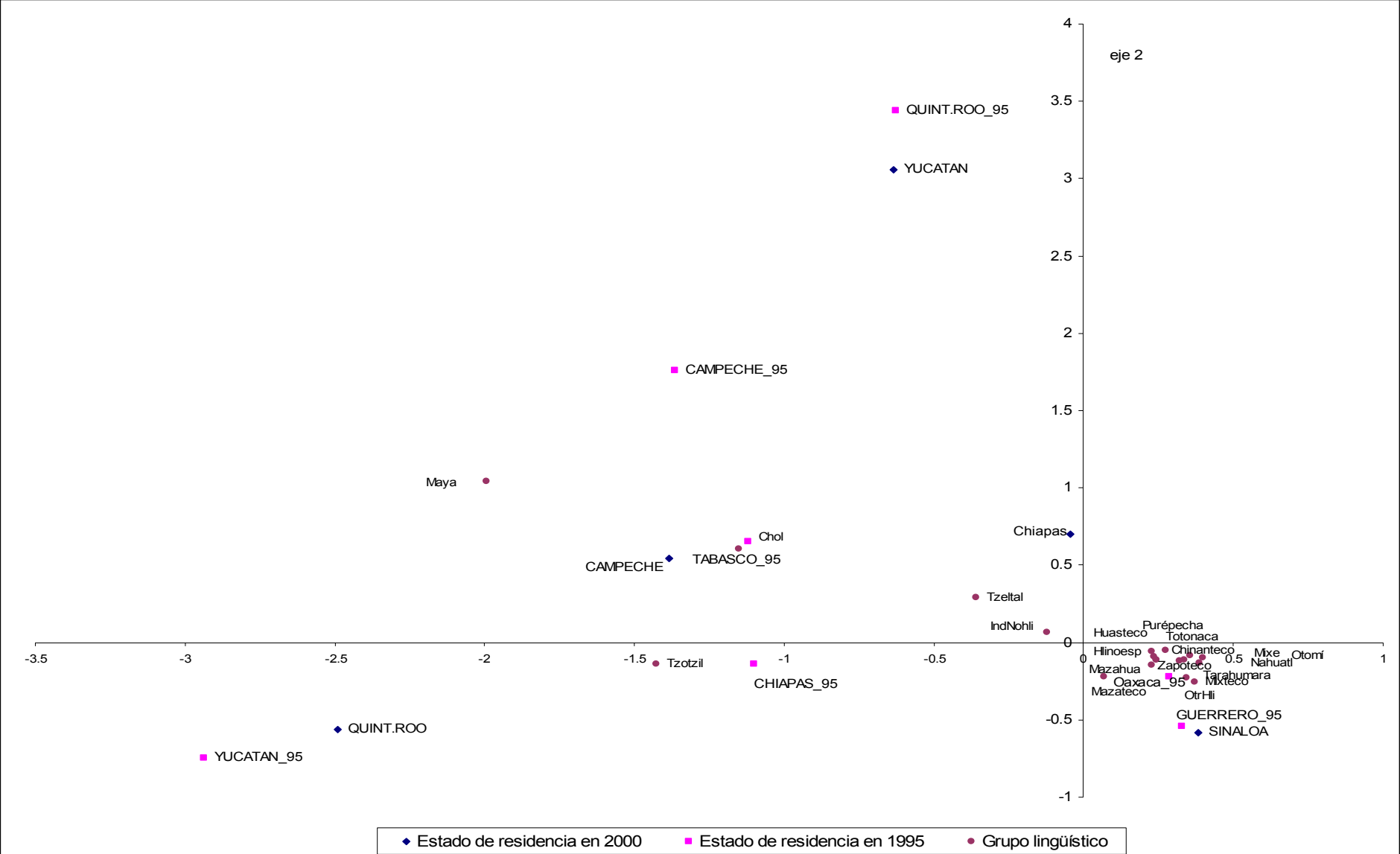
Ayudas a la interpretación para las modalidades-columnas suplementarias

! Ident.	Mod. col. supplé.	CONTR	PESO	EJE1			EJE2			EJE3											
				COORD	CTR	CO2 RC02 QLT	COORD	CTR	CO2 RC02 QLT	COORD	CTR	CO2 RC02 QLT									
! 11C	.	.	!	0.14	.	0.5	34	0.5	!	-0.60	.	7.6	5	8.1	!	1.67	.	59.6	1	67.7	!
! 12C	.	.	!	0.11	.	3.6	23	3.6	!	0.01	.	0.1	33	3.7	!	0.19	.	11.9	12	15.6	!
! 13C	.	.	!	0.16	.	10.0	13	10.0	!	0.04	.	0.6	23	10.6	!	-0.27	.	28.0	5	38.6	!
! 14C	.	.	!	-0.28	.	10.3	12	10.3	!	0.31	.	12.1	2	22.4	!	0.38	.	18.3	10	40.7	!
! 21C	.	.	!	0.30	.	3.5	24	3.5	!	-0.33	.	4.2	9	7.7	!	1.19	.	56.6	2	64.3	!
! 22C	.	.	!	-0.09	.	15.9	5	15.9	!	-0.02	.	0.9	19	16.8	!	0.02	.	0.5	30	17.3	!
! 23C	.	.	!	-0.06	.	2.8	25	2.8	!	-0.01	.	0.1	32	2.8	!	-0.16	.	21.8	7	24.7	!
! 24C	.	.	!	-0.09	.	4.9	20	4.9	!	-0.04	.	0.8	21	5.7	!	0.05	.	1.6	24	7.3	!
! 31C	.	.	!	0.28	.	0.7	32	0.7	!	0.02	.	0.0	34	0.7	!	-0.48	.	2.1	23	2.8	!
! 32C	.	.	!	0.21	.	2.4	27	2.4	!	0.39	.	8.1	4	10.5	!	-0.09	.	0.5	31	11.0	!
! 33C	.	.	!	0.21	.	12.6	9	12.6	!	0.13	.	4.9	7	17.5	!	-0.14	.	5.7	17	23.2	!
! 34C	.	.	!	0.13	.	0.6	33	0.6	!	-0.06	.	0.1	31	0.7	!	-0.16	.	0.9	27	1.6	!
! 41C	.	.	!	0.30	.	0.2	35	0.2	!	-0.02	.	0.0	35	0.2	!	-0.20	.	0.1	33	0.3	!
! 42C	.	.	!	0.26	.	4.7	21	4.7	!	0.18	.	2.1	13	6.8	!	-0.11	.	0.9	28	7.7	!
! 43C	.	.	!	0.26	.	15.7	7	15.7	!	-0.03	.	0.3	27	16.0	!	-0.06	.	0.8	29	16.8	!
! 44C	.	.	!	0.19	.	6.0	19	6.0	!	-0.09	.	1.4	16	7.4	!	0.14	.	3.3	22	10.7	!
! CChinan	.	.	!	0.23	.	4.5	22	4.5	!	-0.06	.	0.3	26	4.8	!	-0.25	.	5.3	18	10.0	!
! CChol	.	.	!	-1.15	.	17.2	4	17.2	!	0.61	.	4.8	8	22.0	!	0.00	.	0.0	35	22.0	!
! CHlinoesp	.	.	!	0.23	.	6.8	16	6.8	!	-0.14	.	2.7	12	9.5	!	0.18	.	4.4	20	13.9	!
! CHuast	.	.	!	0.24	.	1.0	30	1.0	!	-0.09	.	0.2	29	1.2	!	-0.75	.	10.1	14	11.3	!
! CIndNohli	.	.	!	-0.12	.	7.5	14	7.5	!	0.06	.	1.9	14	9.4	!	0.15	.	11.7	13	21.2	!
! CMaya	.	.	!	-1.99	.	74.9	1	74.9	!	1.04	.	20.4	1	95.3	!	0.25	.	1.2	25	96.5	!
! CMazahua	.	.	!	0.39	.	12.5	11	12.5	!	-0.13	.	1.4	17	13.9	!	-0.28	.	6.7	16	20.7	!
! CMazatec	.	.	!	0.36	.	14.1	8	14.1	!	-0.09	.	0.8	20	14.9	!	-0.45	.	22.5	6	37.4	!
! CMixe	.	.	!	0.24	.	6.7	17	6.7	!	-0.11	.	1.4	18	8.0	!	-0.17	.	3.4	21	11.4	!
! CMixtec	.	.	!	0.37	.	15.9	6	15.9	!	-0.26	.	7.5	6	23.4	!	0.43	.	21.0	8	44.4	!
! CNahua	.	.	!	0.32	.	19.6	3	19.6	!	-0.12	.	2.8	10	22.4	!	-0.31	.	18.4	9	40.9	!
! COTomi	.	.	!	0.40	.	6.1	18	6.1	!	-0.10	.	0.4	25	6.5	!	-0.56	.	12.0	11	18.5	!
! COTrHli	.	.	!	0.07	.	0.8	31	0.8	!	-0.22	.	8.9	3	9.8	!	0.53	.	52.2	3	62.0	!
! CPurep	.	.	!	0.33	.	1.4	29	1.4	!	-0.11	.	0.2	30	1.5	!	0.31	.	1.1	26	2.7	!
! CTara	.	.	!	0.34	.	1.5	28	1.5	!	-0.23	.	0.7	22	2.2	!	0.78	.	7.6	15	9.8	!
! CToton	.	.	!	0.27	.	7.3	15	7.3	!	-0.05	.	0.2	28	7.5	!	-0.55	.	29.3	4	36.9	!
! CTzelt	.	.	!	-0.36	.	2.6	26	2.6	!	0.29	.	1.7	15	4.2	!	-0.03	.	0.0	34	4.3	!
! CTzotz	.	.	!	-1.43	.	41.6	2	41.6	!	-0.14	.	0.4	24	42.0	!	-0.06	.	0.1	32	42.1	!
! CZapot	.	.	!	0.24	.	12.6	10	12.6	!	-0.11	.	2.8	11	15.4	!	0.15	.	5.0	19	20.4	!

Gráfica 14: Plano factorial 1-2 con proyección de los tipos etnolingüísticos



Gráfica 15: Plano factorial 1-2 con proyección de los grupos lingüísticos



Referencias

- Benzécri 1973, 1980; Fenelon 1982; Saporta 1990; Lebart, Morineau, Piron, 1995
Serrano Carreto, Enrique, Embriz Osorio, Arnulfo et Fernandez Ham, Patricia, coords. 2002, *Indicadores socioeconómicos de los pueblos indígenas de Mexico*, 2002, INI-PNUD, CONAPO Mexico D.F.
Valdés, Luz María, 1998, *Estimation de la population indigène du Mexique*, Faculté D'Humanités, UNAM, Mexique.
“Notas preliminares sobre la ‘ciudadanía étnica’: el caso de México”, en Alberto J.Olvera (coord.), *La sociedad civil: de la teoría a la realidad*, México, El Colegio de México, 1999

Completar