



Projet SOLALTER Bretagne

Rencontre du 16 décembre 2013 - Rennes

# Accessibilité à l'alimentation

## Panorama de la situation et des enjeux

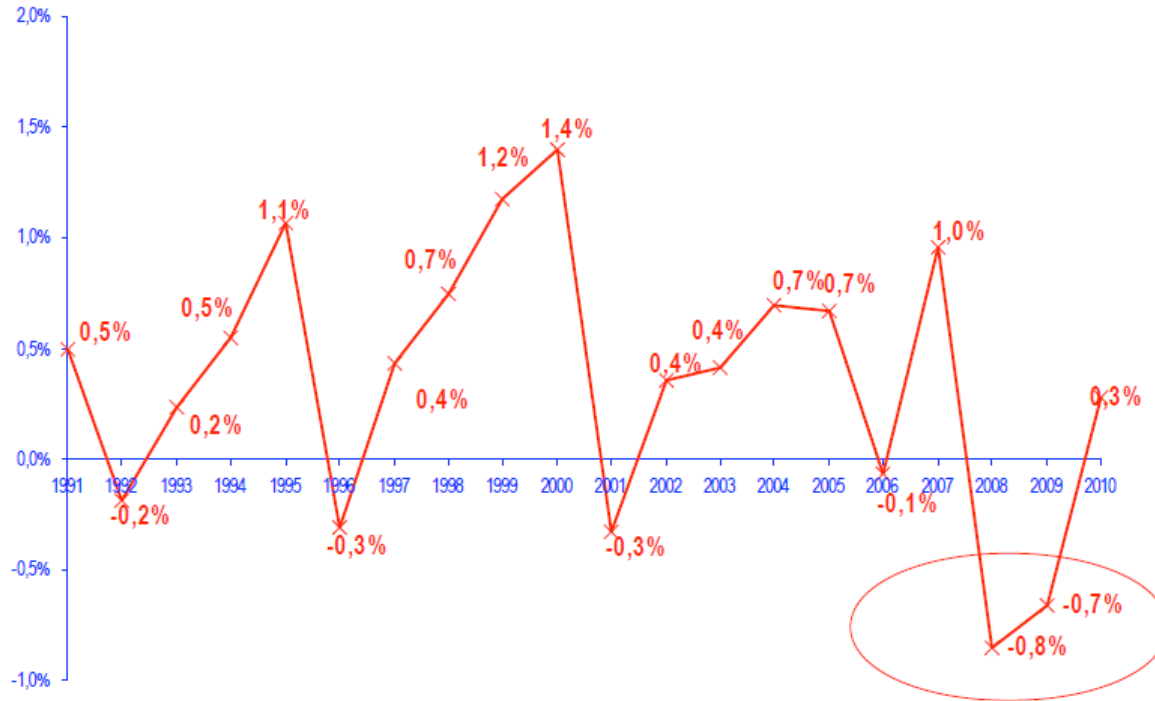
Julien Noel, Catherine Darrot, Blaise Berger





## Deux années de forte baisse des dépenses en alimentation par habitant

Évolution des dépenses alimentaires (à domicile) par habitants en euros constants



Source : Insee, comptabilité nationale



# Evolution du modèle alimentaire français

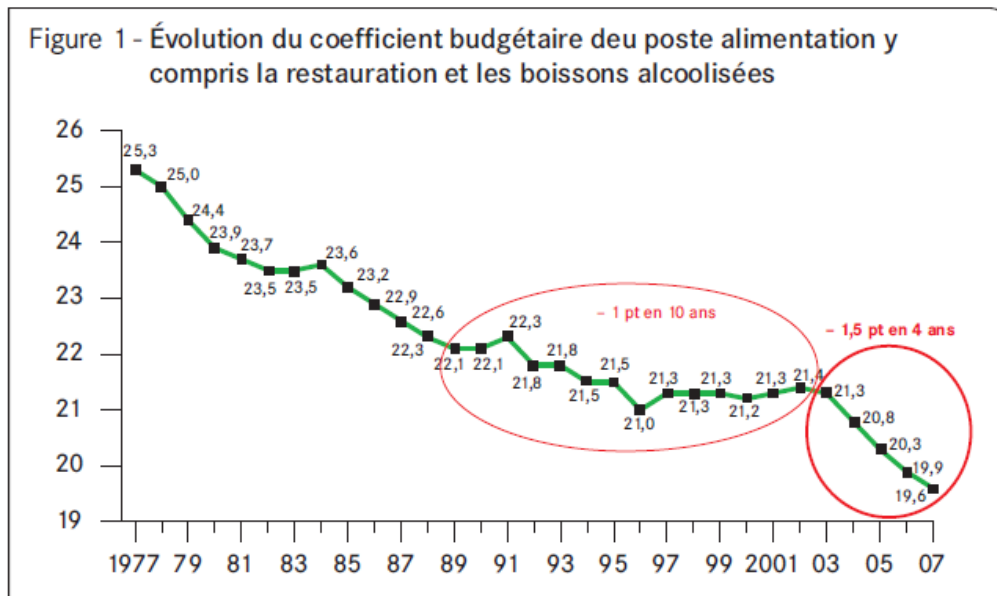
Baisse récente du budget alimentaire des ménages :

Un effet de la crise économique

- Baisse des volumes consommés
- Et surtout baisse de la qualité

Accroissement des inégalités alimentaires

- 38 % du budget des classes moyennes
- 48 % pour les classes les plus pauvres



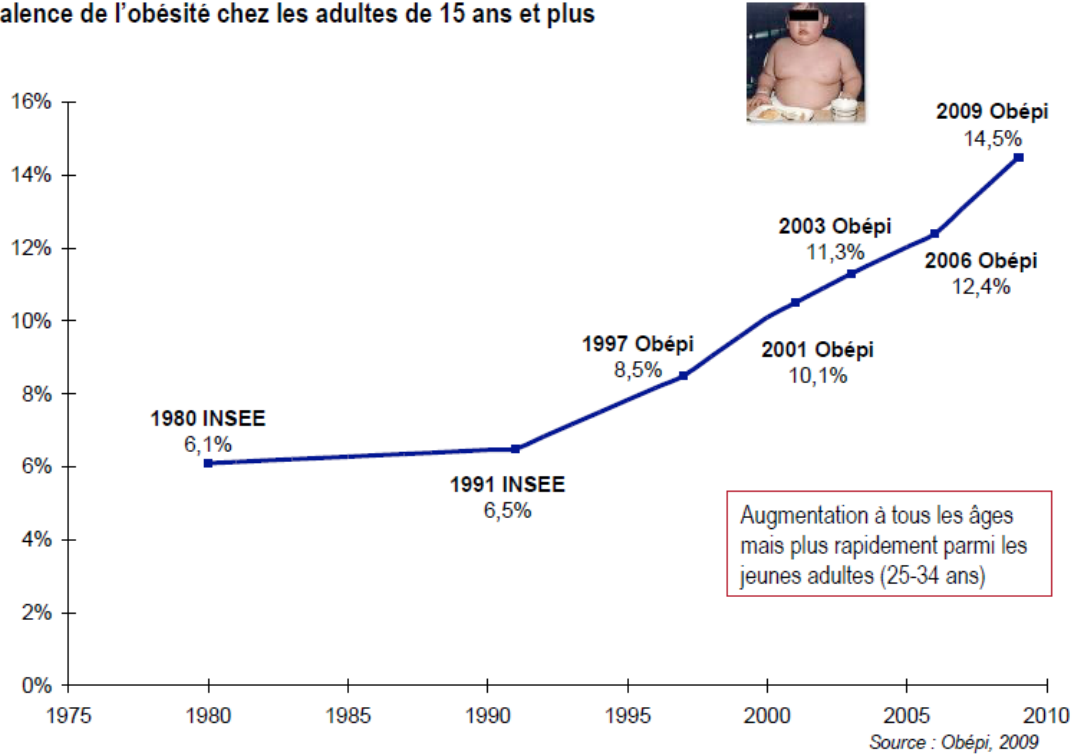
Dans CREDOC, *Entretiens de rungis*, septembre 2008.

Source : Insee, comptabilité nationale



# Augmentation de l'obésité en France

Prévalence de l'obésité chez les adultes de 15 ans et plus








## L'aide alimentaire, un complément budgétaire indispensable ! *Baromètre 2010 des Banques Alimentaires*

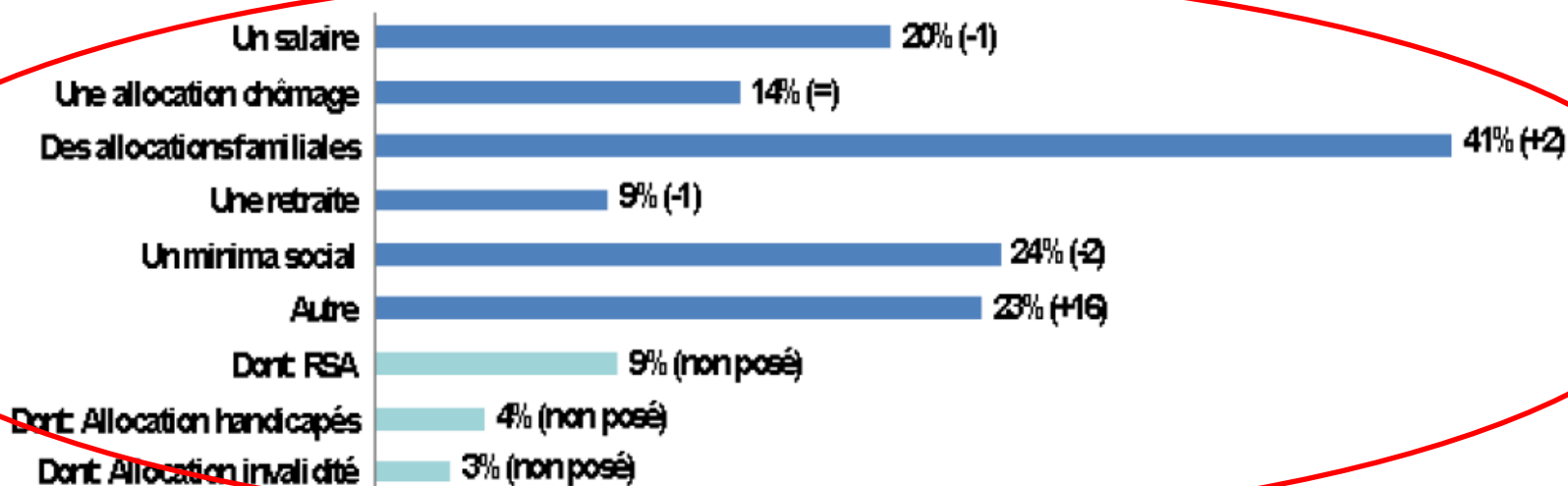
Une étude qui met en lumière trois dynamiques principales


1. Certains travailleurs sont poussés vers l'aide alimentaire par la précarité de leur emploi : le constat déjà effectué en 2008 se confirme
2. Des retraités sont dans une situation qui s'installe à l'égard des Banques Alimentaires : une situation que l'évolution démographique risque d'accentuer
3. Les séparations et les divorces sont parfois à l'origine des difficultés : l'impact de l'évolution des structures familiales



## Aide alimentaire 2010 : Bilan

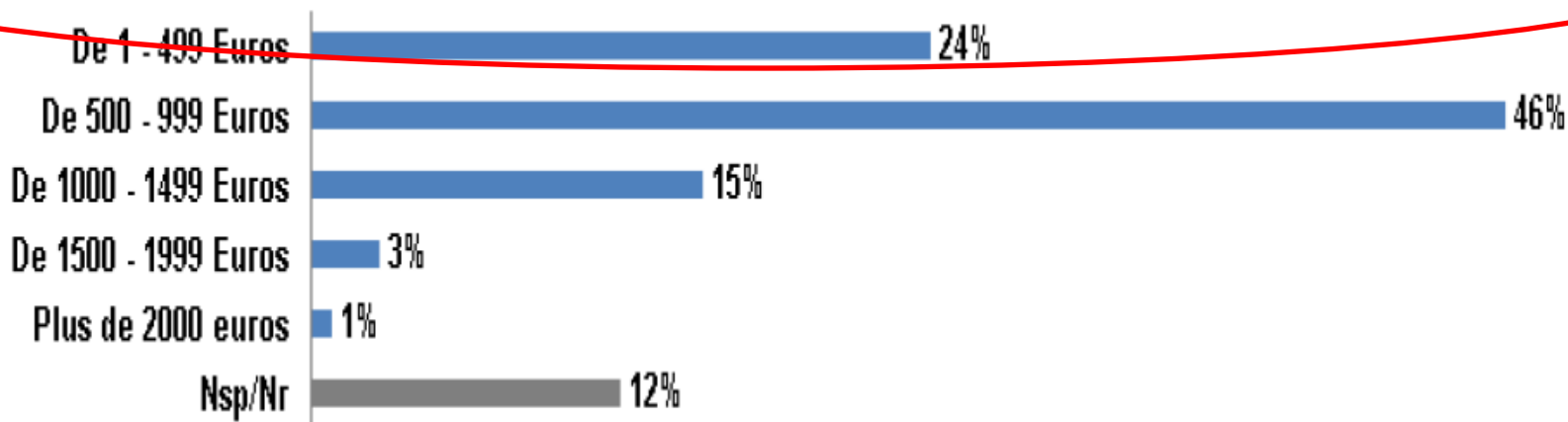
- *La majeure part de leurs revenus proviennent déjà d'une redistribution :*





## Aide alimentaire 2010 : Bilan

- **Les revenus de leur foyer se situent le plus souvent en dessous de 1 000€ nets mensuels :**

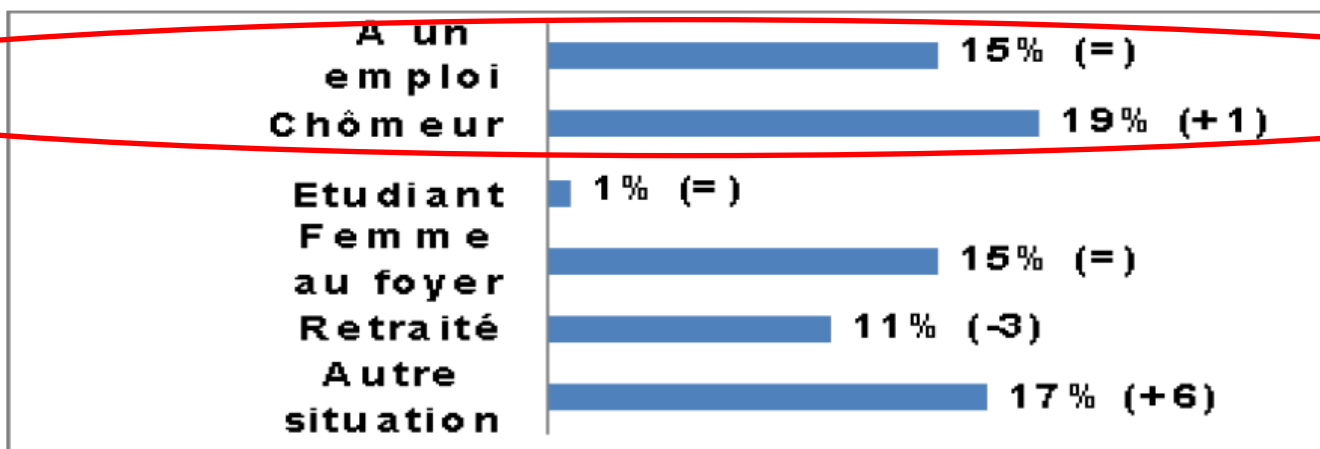




## Aide alimentaire 2010 : Bilan


**Les travailleurs représentent une large part des bénéficiaires de l'aide alimentaire**

Sur l'ensemble de l'échantillon, plus du quart (26%) bénéficient ou ont longtemps bénéficié d'un emploi :



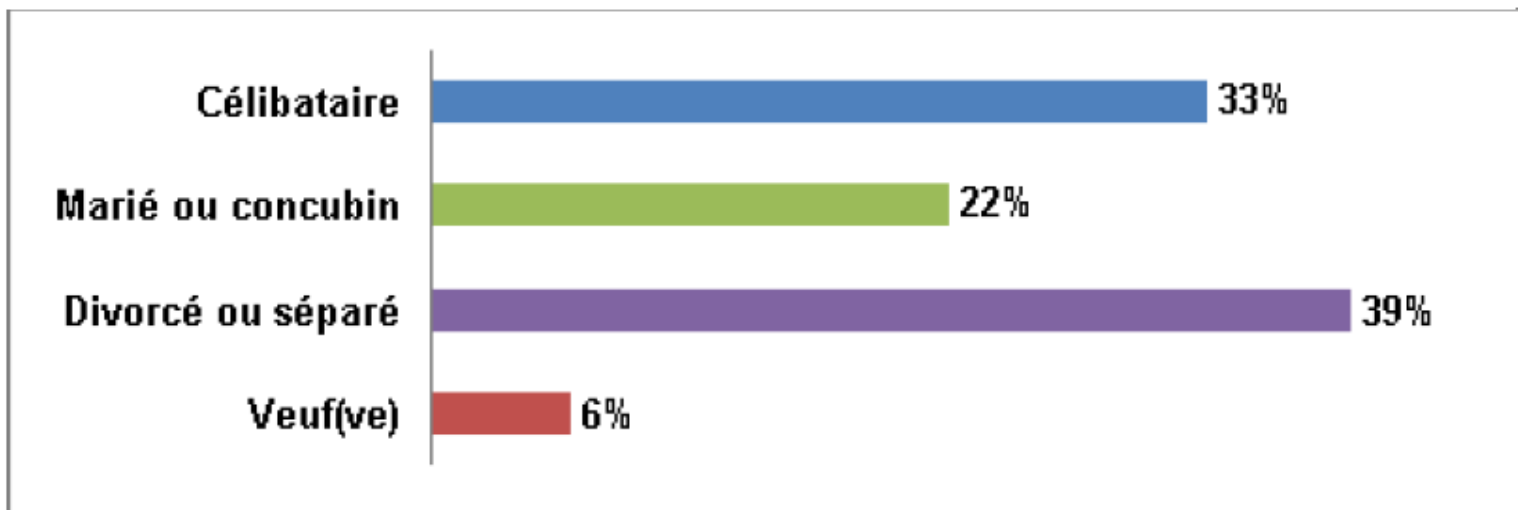
- Emplois précaires (CDD)
- Temps partiels





# Aide alimentaire 2010 : Bilan

## *Bénéficiaires aide alimentaire (2010)*



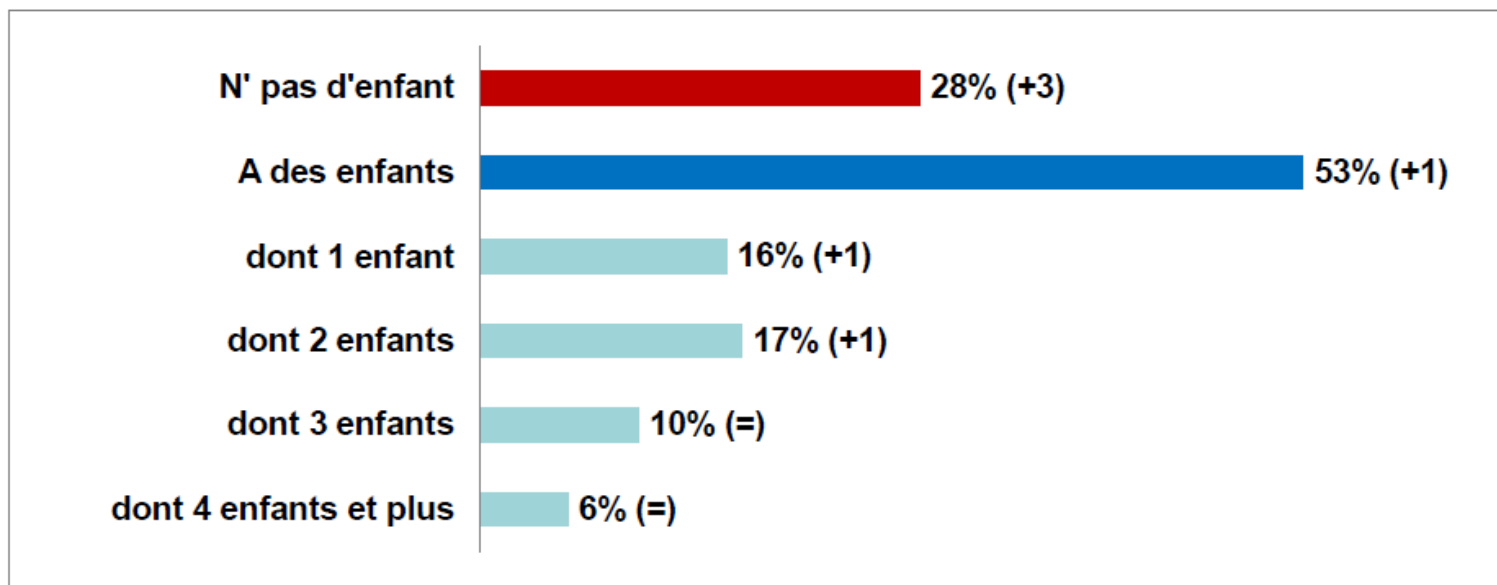


# Aide alimentaire 2010 : Bilan

**Les bénéficiaires de l'aide alimentaire sont souvent des parents isolés**

Les bénéficiaires ont autant d'enfants à charge que la moyenne des Français :

**53% des bénéficiaires ont des enfants à charge.** Parmi ces bénéficiaires parents, 34% ont des enfants de moins de 3 ans





## Aide alimentaire, version française

- En 2009, la France comptait 8 millions de personnes pauvres (INSEE)
- Pour arriver à se nourrir, 3,5 millions d'entre elles ont bénéficié en 2011 d'une aide alimentaire distribuée par les associations caritatives.





# Les grands systèmes d'aide alimentaire aujourd'hui







## PEAD

- Financement européen
- Créé en 1987
- Stocks d'inventendus issus de la PAC (céréales, riz, sucre, poudre de lait, beurre).
- Redistribution par des associations caritatives agréées
- 13 millions de personnes dans 19 des 27 États membres
- En France, gestion par Ministère de l'agriculture et Franceagrimer





## Quatre grandes antennes de l'aide alimentaire en France


- Restos du cœur
- Banque alimentaire
- Secours populaire
- Croix rouge





# Pourquoi et comment questionner les nouvelles solidarités alimentaires territoriales ?

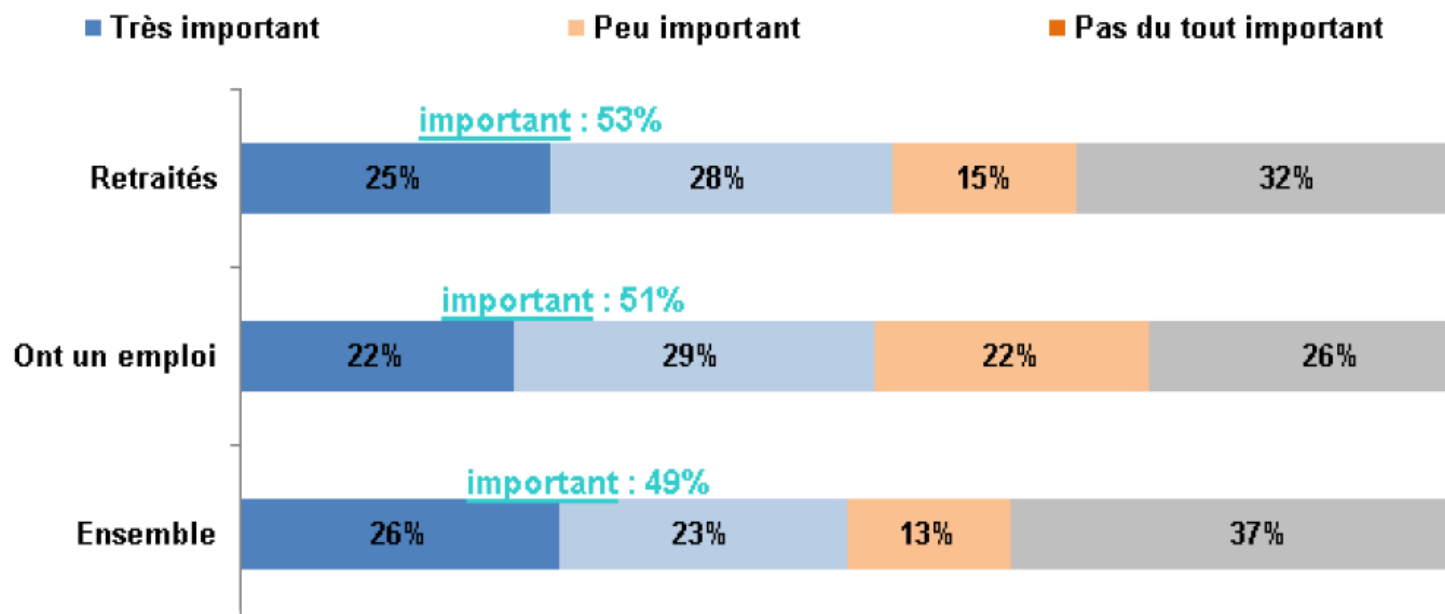





# Aide alimentaire 2010

Une attente unanime d'accompagnement et d'aide en dehors de l'aide alimentaire...

Tous sont majoritairement d'accord pour reconnaître l'importance d'un accompagnement et d'une aide en dehors de l'aide alimentaire :

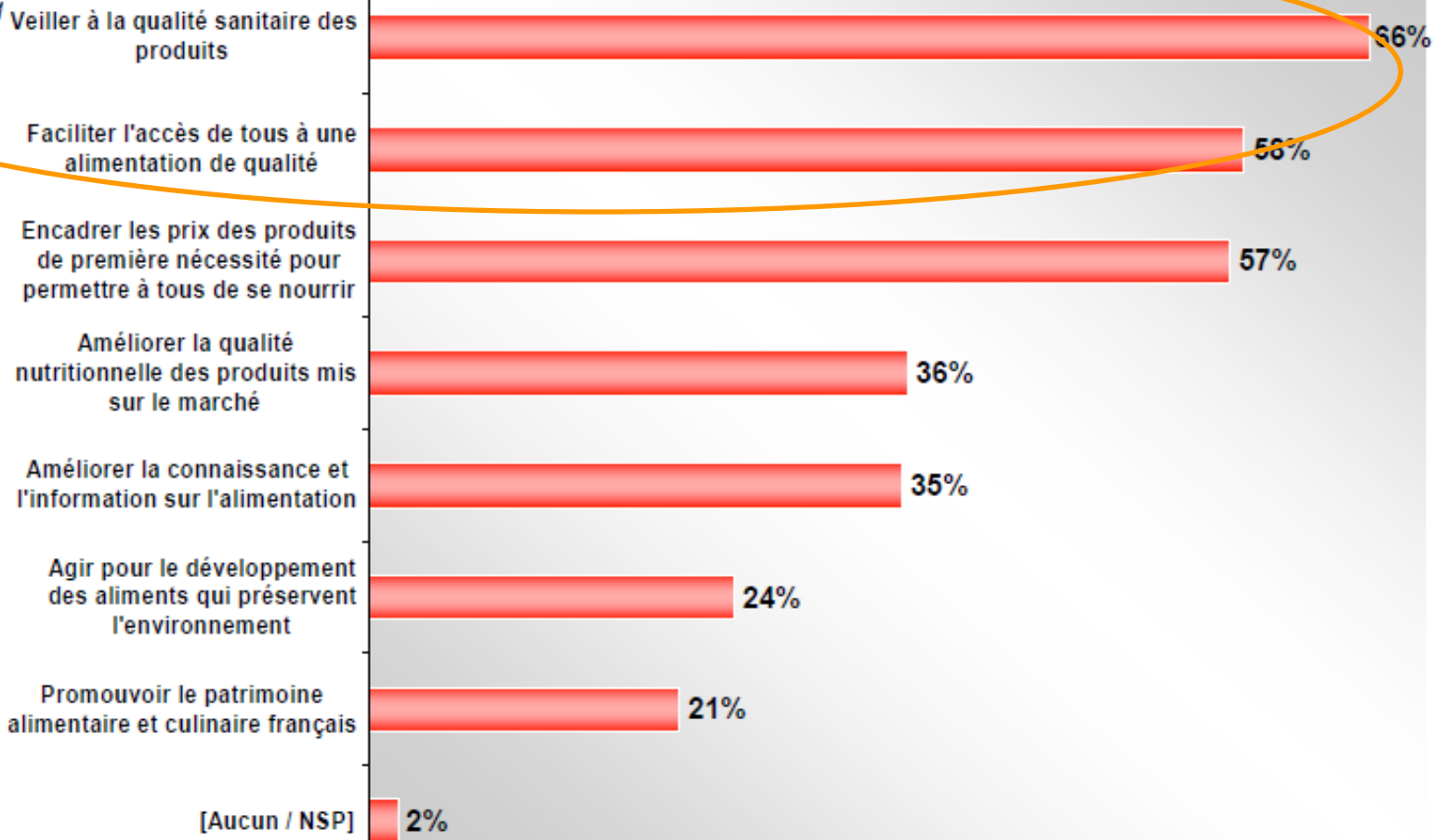






« A partir de la liste suivante, dites-moi selon vous sur quels axes prioritaires doivent intervenir et se mobiliser les pouvoirs publics en France ? » citée une fois sur trois

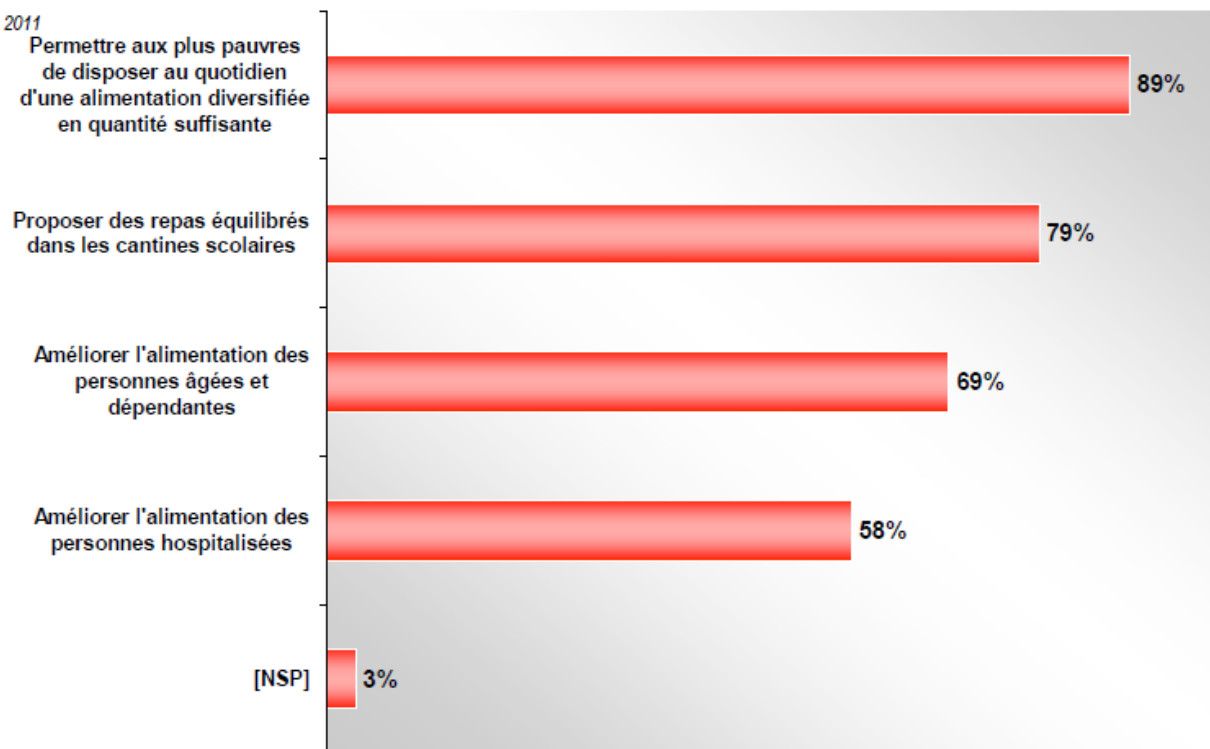
Base : N=958 en 2011



# Une affaire d'opinion, largement partagée

« A partir de la liste suivante, dites-moi selon vous quelles sont les actions prioritaires à mener afin de permettre l'accès à tous à une alimentation de qualité ? » cité une fois sur trois

Base : N=958 en 2011



Baromètre alimentation 2011, Ministère de l'Alimentation, de l'Agriculture et de la Pêche, CRÉDOC





## Du côté du PEAD

- Création du FEAD, avec pour la période 2014 – 2020 les mêmes montants que précédemment
  - 3,5 milliards d’euros pour toute l’Europe sur cette période
  - Soient 500 millions d’euros/an au niveau européen
  - 85 à 95 % de co-financements européens selon les pays
  - 72 millions d’euros pour la France





## Aide alimentaire, version française

- **La Bourse aux dons** a été conçue par le ministère chargé de l'alimentation et lancée en novembre 2011.
- Ce site internet permet aux professionnels de l'alimentation (professionnels de l'agroalimentaire, des filières agricoles, transporteurs, etc.) de **donner facilement et gratuitement des denrées alimentaires et du matériel** à des associations caritatives ou à des centres communaux d'action sociale (CCAS).








## Éléments de réflexion

- Produits agricoles locaux et solidarité alimentaire : quelles voies à ouvrir ?
  - Locavore : un mode d'alimentation que ni producteurs ni consommateurs ne souhaitent élitiste
  - Pourtant, faible accès supposé des populations défavorisées à ces circuits
    - Poser un diagnostic des initiatives
    - Poser un diagnostic des potentialités
    - Poser un diagnostic des points faibles à améliorer



# Panorama des initiatives en Ille et Vilaine





## PROJET SOLALTER –

# Explorer les solidarités alimentaire territorialisées en Bretagne





Type d'initiatives	35	22	29
Approvisionnement local de la banque alimentaire			<ul style="list-style-type: none"> <li>• Amicale laïque de Saint Yvi</li> <li>• Les paniers de la mer</li> </ul>
Marché solidaire		<ul style="list-style-type: none"> <li>• Lycée Jean Moulin et centre social, Saint Briec</li> </ul>	
Jardin partagé solidaire	<ul style="list-style-type: none"> <li>• Espace-test CFPPA du Rheu</li> </ul>	<ul style="list-style-type: none"> <li>• Jardin de la rencontre, St Briec</li> <li>• Castel Pic</li> <li>• EcoO Guingamp</li> <li>• Rostrenen</li> </ul>	
Epicerie sociale et solidaire approvisionnée localement	<ul style="list-style-type: none"> <li>• Epicerie sociale universitaire</li> <li>• Canton de Louvigné du Desert</li> </ul>	<ul style="list-style-type: none"> <li>• Saint Pabu</li> <li>• Dinan</li> </ul>	
AMAP	<ul style="list-style-type: none"> <li>• AMAP du Blosne</li> </ul>	<ul style="list-style-type: none"> <li>• St Briec – Loudeac</li> </ul>	





# Typologie des initiatives

Cadrage du stage



Typologie des initiatives

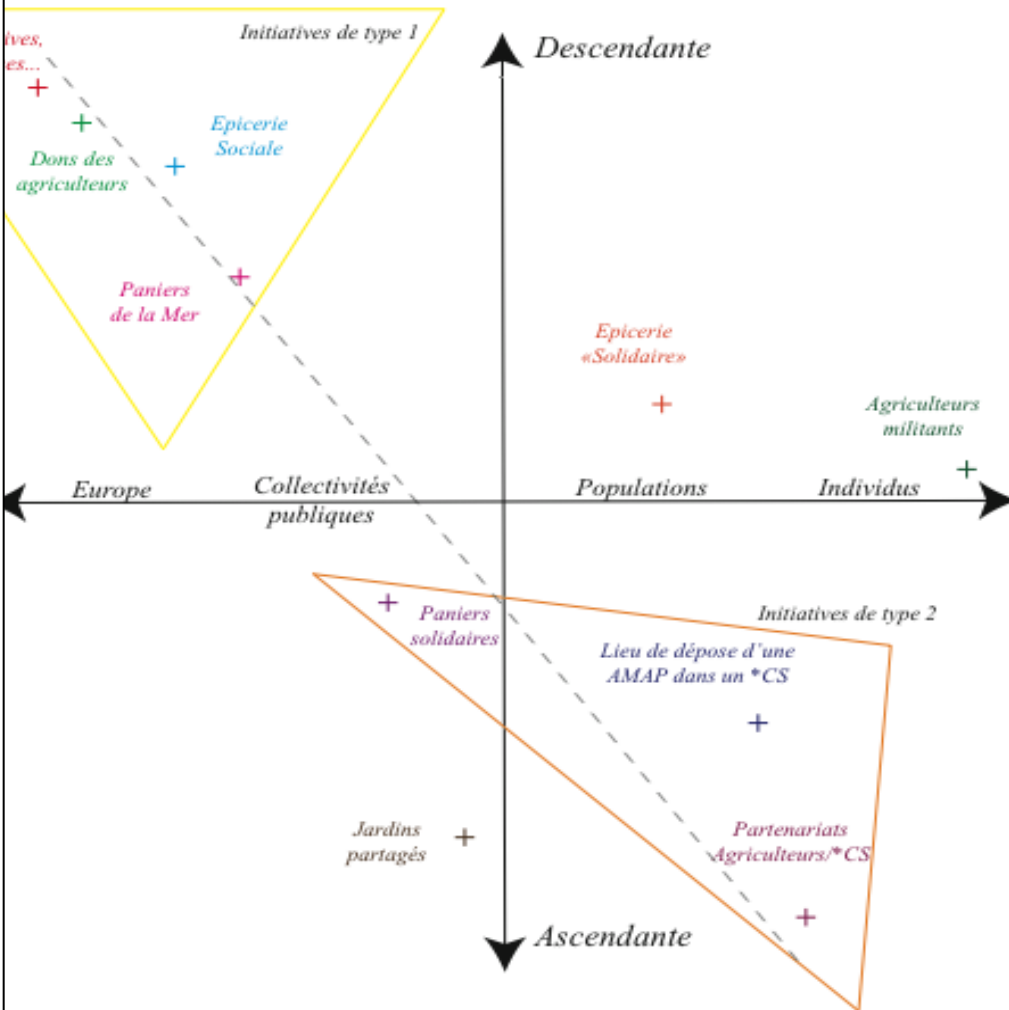


Marges de progression



Limites et ouverture

*Logique du projet*



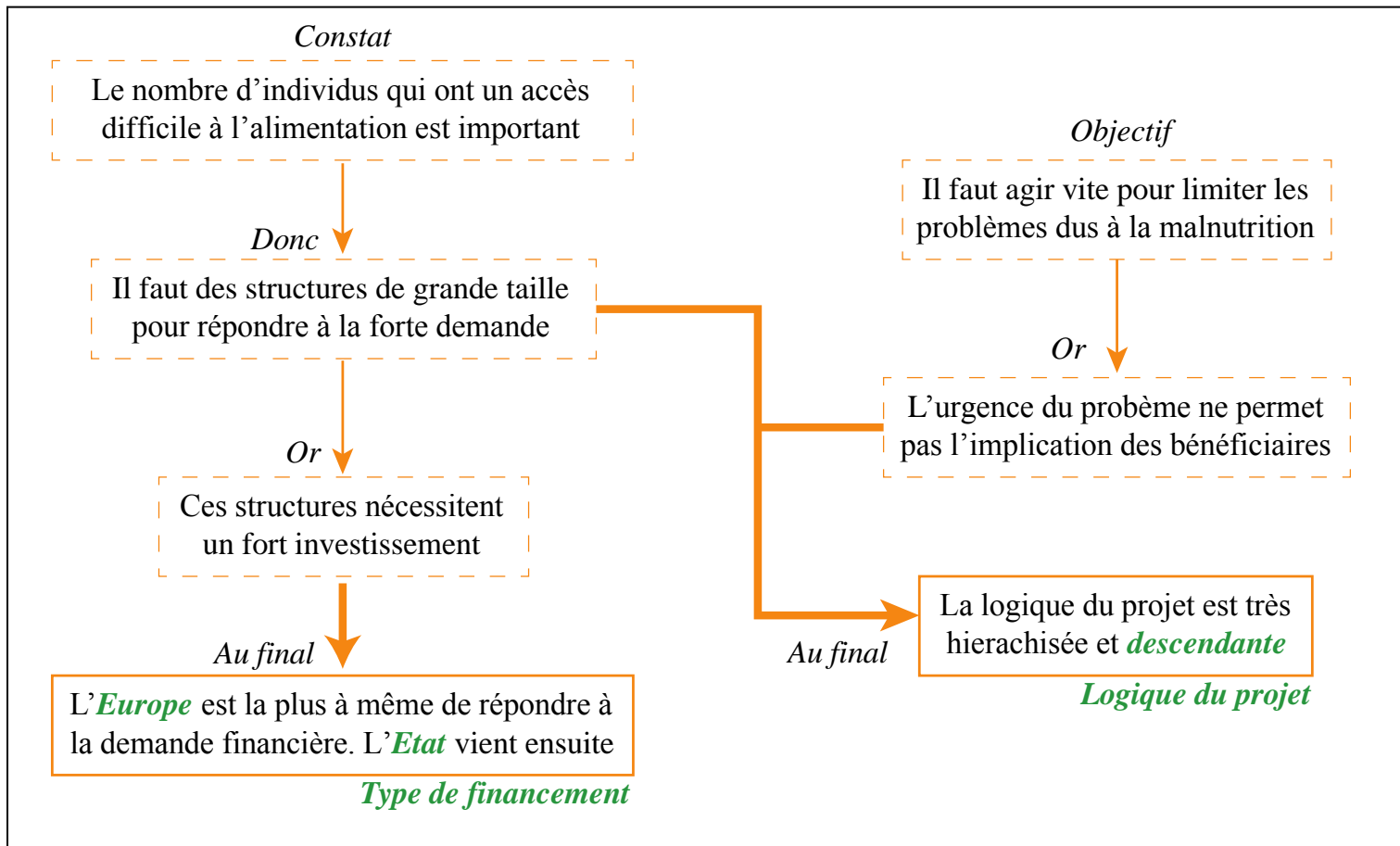
*Financement du projet*



\*CS: Centre social

# Dynamique de création et de fonctionnement

- Initiatives de Type 1 « les classiques »



Cadrage du stage



Typologie des initiatives



Marges de progression



Limites et ouverture

# Dynamique de création et de fonctionnement

- Initiatives de Type 2 « changer les habitudes »

Cadrage du stage



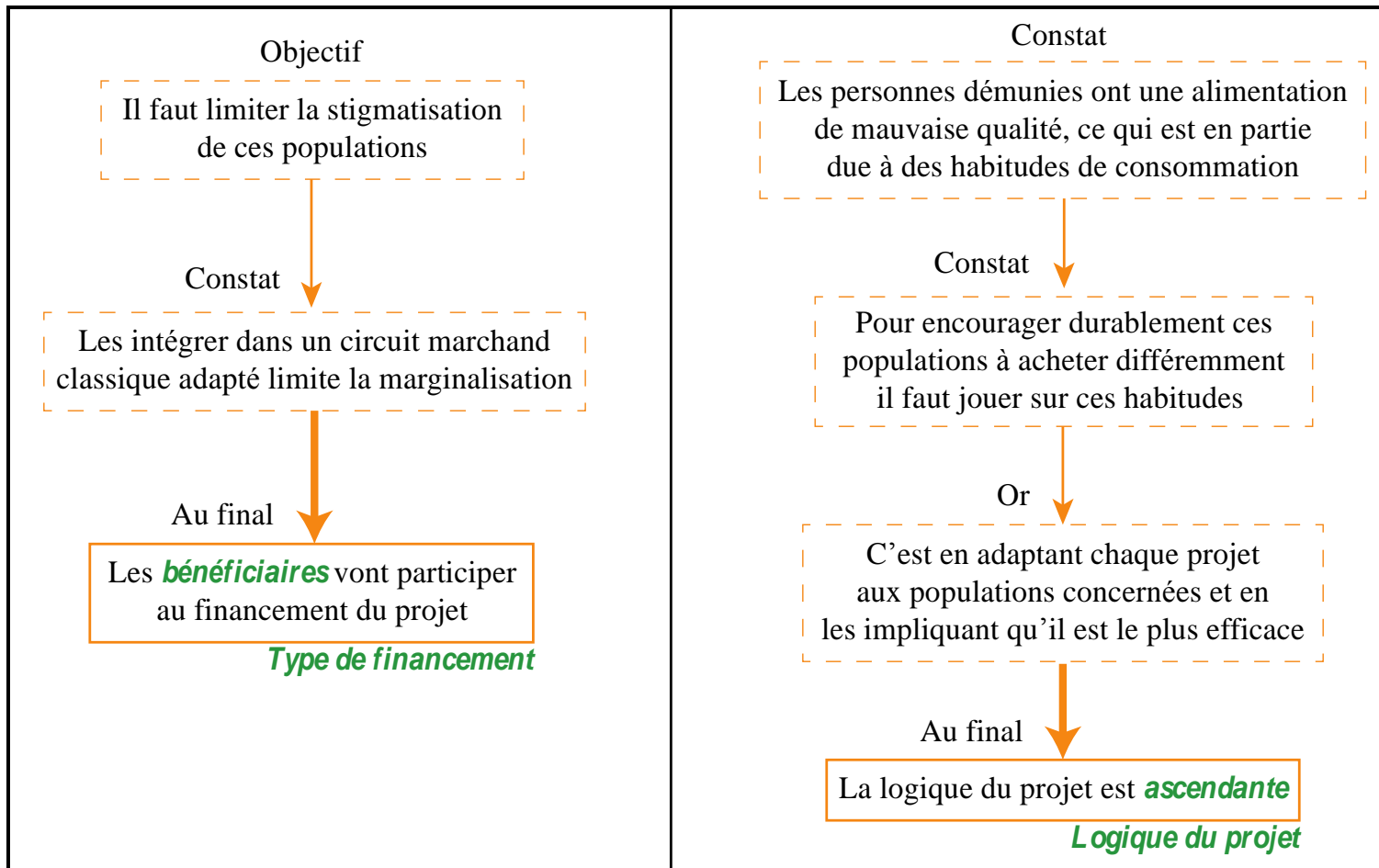
Typologie des initiatives



Marges de progression



Limites et ouverture





## 6 axes de progression

- Structuration des dons agricoles
- Logistique
- Fléchage de l'aide alimentaire
- Les appels d'offres
- Education populaire
- Réglementation

