



**HAL**  
open science

## Audit de l'aval de la filière porcine bretonne : les échanges intra-communautaires de produits de charcuterie (graphiques 1977-1989)

Philippe Ruffio, Olivier Duval, Jean-Claude Poupa

### ► To cite this version:

Philippe Ruffio, Olivier Duval, Jean-Claude Poupa. Audit de l'aval de la filière porcine bretonne : les échanges intra-communautaires de produits de charcuterie (graphiques 1977-1989). [Rapport de recherche] ENSA Rennes. 1991, 76 p. hal-02306138

**HAL Id: hal-02306138**

**<https://hal.science/hal-02306138>**

Submitted on 4 Oct 2019

**HAL** is a multi-disciplinary open access archive for the deposit and dissemination of scientific research documents, whether they are published or not. The documents may come from teaching and research institutions in France or abroad, or from public or private research centers.

L'archive ouverte pluridisciplinaire **HAL**, est destinée au dépôt et à la diffusion de documents scientifiques de niveau recherche, publiés ou non, émanant des établissements d'enseignement et de recherche français ou étrangers, des laboratoires publics ou privés.



Distributed under a Creative Commons Attribution - NonCommercial - NoDerivatives 4.0 International License



**ENSA**  
R E N N E S

**AUDIT DE L'AVAL  
DE LA FILIERE PORCINE BRETONNE**

**Les échanges intra-communautaires  
de produits de charcuterie**

**Graphiques 1977 - 1989**


**Philippe RUFFIO**

**Olivier DUVAL**

**(avec la collaboration de Jean Claude POUPA, INRA ESR Rennes)**


Novembre 1991

Ecole Nationale Supérieure Agronomique de Rennes  
65 rue de Saint Briec  
F - 35042 RENNES CEDEX



# SOMMAIRE

	Pages
INTRODUCTION . . . . .	5
<b>METHODOLOGIE . . . . .</b>	<b>5</b>
1 - Nomenclature utilisée . . . . .	5
2 - Agrégation des produits . . . . .	6
3 - Définition des agrégats produits d'après la nomenclature . . . . .	7
4 - Références bibliographiques . . . . .	13
<b>I - EVOLUTION DES EXPORTATIONS DE PRODUITS PORCINS SUR LE MARCHE INTRA-COMMUNAUTAIRE (en valeur) (porcs vivants ou abattus et produits de charcuterie-salaison) . . . . .</b>	<b>15</b>
<b>II - EVOLUTION DES EXPORTATIONS DE CHARCUTERIE SUR LE MARCHE INTRA-COMMUNAUTAIRE (en valeur) . . . . .</b>	<b>23</b>
<b>III - PRINCIPAUX PAYS EXPORTATEURS SUR LE MARCHE INTRA-COMMUNAUTAIRE (en valeur) (par catégorie de produits) . . . . .</b>	<b>27</b>
<b>IV - PRINCIPALES EXPORTATIONS DE PRODUITS DE CHARCUTERIE PAR PAYS D'ORIGINE SUR LE MARCHE INTRA-COMMUNAUTAIRE (en valeur) . . . . .</b>	<b>37</b>
<b>V - PRINCIPALES DESTINATIONS (%) DES EXPORTATIONS SUR LE MARCHE INTRA-COMMUNAUTAIRE (en valeur) (par pays et pour les principaux produits) . . . . .</b>	<b>51</b>
<b>VI - LES IMPORTATIONS DE PRODUITS DE CHARCUTERIE SUR LE MARCHE INTRA-COMMUNAUTAIRE (en valeur) (par pays et par catégorie de produits) . . . . .</b>	<b>69</b>



## INTRODUCTION

L'objectif de ce document est de présenter sous une forme graphique l'évolution du commerce intra-communautaire des produits de charcuterie sur la période 1977 - 1989, évolution sur laquelle s'est appuyée l'analyse présentée dans le rapport de synthèse.

Il s'agissait d'introduire une réflexion sur l'étude des performances à l'exportation de chaque pays et de comparer globalement leur capacité concurrentielle. Le marché intérieur communautaire a été choisi comme le lieu privilégié de cette compétition. C'est la raison pour laquelle les exportations sur les pays tiers n'ont pas été étudiées spécifiquement. Ces dernières représentent toutefois l'équivalent du tiers des exportations intra-communautaires de charcuterie en 1989 (en TEC) à destination prioritairement des Etats Unis (25 %) et des pays d'Afrique et du Moyen Orient (42 %). La C.E.E. est le principal exportateur mondial (60 % environ) de produits de charcuterie, suivie par les pays de l'Europe de l'Est (20 %) et la Chine (12 %). Les pays européens concernés principalement par ces échanges sont peu nombreux. Il s'agit essentiellement du Danemark (54 %), des Pays-Bas (19 %) et dans une moindre mesure de l'UEBL et de la France.

## METHODOLOGIE

L'analyse des échanges intra-communautaires de produits de charcuterie a été réalisée sur une période longue (1977 - 1989) à partir des données statistiques EUROSTAT du commerce extérieur de la C.E.E., exploitées sur bandes magnétiques.

### **1 - NOMENCLATURE UTILISEE (NIMEXE et Nomenclature Combinée)**

En 1988, d'importants changements dans la collecte, le traitement et la diffusion des statistiques du commerce extérieur de la CEE ont eu lieu suite à l'introduction du Système Harmonisé (SH) et à l'adoption du Document Administratif Unique (DAU) pour l'enregistrement des marchandises.

Depuis le 1er janvier 1988, la Nomenclature Combinée (NC) constitue la nomenclature tarifaire et statistique de la Communauté et remplace l'ancienne nomenclature NIMEXE. La NC est alignée sur le schéma du SH, la nomenclature du Conseil de Coopération douanière qui est utilisée au niveau mondial pour l'application des tarifs douaniers et l'élaboration des statistiques du commerce extérieur.

## 2 - AGREGATION DES PRODUITS

Pour faciliter l'exploitation et la lisibilité des résultats et tenir compte des modifications successives de la nomenclature au cours des 10 dernières années (notamment la rupture en 1988 liée à l'adoption de la NC), les différents produits porcins ont été regroupés en dix catégories homogènes :

- l'une, pour les porcs vivants et abattus ;
- les neuf autres, pour les produits de charcuterie.

### Les groupes de produits

<p><b>Groupe 1</b> Porcs vivants et abattus</p>	<ul style="list-style-type: none"> <li>- Animaux vivants : porcelets, porcs adultes, sauf reproducteurs de race pure.</li> <li>- Porcs abattus : carcasses fraîches ou congelées</li> <li>- Pièces fraîches ou congelées : jambons, épaules, avants, longues, poitrines, désossés.</li> <li>- Abats frais ou congelés : têtes, pieds, queues, rognons, foies, coeurs, langues, poumons, autres non cités.</li> </ul>
<p><b>Groupe 2</b> Salés ou en saumure</p>	<ul style="list-style-type: none"> <li>- Carcasses ou 1/2, bacon, 3/4 avants, 3/4 arrières milieux, jambons, épaules, longues, poitrines, désossés, non désossés.</li> </ul>
<p><b>Groupe 3</b> Jambons secs ou fumés</p>	<ul style="list-style-type: none"> <li>- Jambons secs ou fumés.</li> </ul>
<p><b>Groupe 4</b> Autres secs</p>	<ul style="list-style-type: none"> <li>- Carcasses, avants, jambons, épaules, longues poitrines, désossés, autres ou fumés.</li> </ul>
<p><b>Groupe 5</b> Abats transformés</p>	<ul style="list-style-type: none"> <li>- Têtes, pieds, queues, rognons, foies, poumons, coeurs, langues, autres.</li> </ul>
<p><b>Groupe 6</b> Lards, graisses, saindoux</p>	<ul style="list-style-type: none"> <li>- Lards salés ou fumés ou séchés, Graisses de porcs, saindoux.</li> </ul>
<p><b>Groupe 7</b> Saucissons secs et assimilés</p>	<ul style="list-style-type: none"> <li>- Saucisses et saucissons, secs ou à tartiner, non cuits.</li> </ul>
<p><b>Groupe 8</b> Jambons cuits</p>	<ul style="list-style-type: none"> <li>- Jambons cuits.</li> </ul>

<p><b>Groupe 9</b></p> <p>Pâtés et assimilés</p>	<p>- Préparations de foies, de gibier et de lapin, mélanges à plus de 40 % de viande (sauf jambons).</p>
<p><b>Groupe 10</b></p> <p>Autres produits de charcuterie</p>	<p>- Autres saucisses, saucissons, échines, longs, autres préparations à moins de 40 % de viande.</p>

### 3 - DEFINITION DES AGREGATS PRODUITS D'APRES LA NOMENCLATURE

Agréats utilisés dans l'étude	Produits	Codes de la nomenclature
<p><b>Groupe 1</b></p> <p>Animaux vivants</p> <p>et</p> <p>pièces fraîches</p> <p>ou</p> <p>congelées</p>	<p>Animaux vivants d'un poids inférieur à 50 kg</p>	<p>de 77 à 87 : 01-03-16 en 88 et 89: 0103-91-10</p>
	<p>Animaux vivants d'un poids supérieur à 50 kg</p>	<p>de 77 à 87 : 01-03-18 en 88 et 89: 0103-92-19</p>
	<p>Truies ayant mis bas au moins une fois et d'un poids minimal de 160 kg</p>	<p>de 77 à 87 : 01-03-15 en 88 et 89: 0103-92-11</p>
	<p>Carcasses fraîches ou réfrigérées</p>	<p>de 77 à 87 : 02-01-31 en 88 et 89: 0203-11-10</p>
	<p>Carcasses congelées</p>	<p>de 77 à 87 : 02-01-32 en 88 et 89: 0203-21-10</p>
	<p>Jambons frais ou réfrigérés</p>	<p>de 77 à 87 : 02-01-35 en 88 et 89: 0203-12-11</p>
	<p>Jambons congelés</p>	<p>de 77 à 87 : 02-01-36 en 88 et 89: 0203-22-11</p>
	<p>Épaules fraîches ou congelées</p>	<p>de 77 à 87 : 02-01-37 en 88 et 89: 0203-12-19</p>
	<p>Épaules congelées</p>	<p>de 77 à 87 : 02-01-38 en 88 et 89: 0203-22-19</p>
<p>Avants frais ou réfrigérés</p>	<p>de 77 à 87 : avec épaules en 88 et 89: 0203-19-11</p>	
<p>Avants congelés</p>	<p>de 77 à 87 : avec épaules en 88 et 89: 0203-29-11</p>	



Agrégats utilisés dans l'étude	Produits	Codes de la nomenclature
<p>Groupe 1 (suite)</p> <p>Animaux vivants</p> <p>et</p> <p>pièces fraîches</p> <p>ou</p> <p>congelées</p>	Longes fraîches ou réfrigérées	de 77 à 87 : 02-01-42 en 88 et 89: 0203-19-13
	Longes congelées	de 77 à 87 : 02-01-43 en 88 et 89: 0203-29-13
	Poitrines fraîches ou réfrigérées	de 77 à 87 : 02-01-44 en 88 et 89: 0203-19-15
	Poitrines congelées	de 77 à 87 : 02-01-46 en 88 et 89: 0203-29-15
	Désossés frais ou réfrigérés	en 88 et 89: 0203-19-55
	Désossés congelés	en 88 et 89: 0203-29-55
	Total désossés (frais ou congelés)	de 77 à 83 : 02-01-49 de 84 à 87 : 02-01-48
	Autres frais ou réfrigérés	de 77 à 87 : 02-01-52 en 88 et 89: 0203-19-59
	Autres congelés	de 77 à 87 : 02-01-53 en 88 et 89: 0203-29-59
	Têtes et morceaux de tête	de 77 à 87 : 02-01-78
	Pieds et queues	de 77 à 87 : 02-01-82
	Rognons	de 77 à 87 : 02-01-84
	Foies	de 77 à 87 : 02-01-85
	Cœurs, langues, poumons	de 77 à 87 : 02-01-88
	Foies, coeurs, langues et poumons avec trachée et oesophage	de 77 à 87 : 02-01-92
	Autres abats	de 77 à 87 : 02-01-94
	Abats frais ou réfrigérés	en 88 et 89: 0206-30-31
Abats congelés	en 88 et 89: 0206-49-91	

Agrégats utilisés dans l'étude	Produits	Codes de la nomenclature
<p style="text-align: center;">Groupe 2</p> <p style="text-align: center;">Produits salés</p> <p style="text-align: center;">ou</p> <p style="text-align: center;">en saumure</p>	<p>carcasses ou 1/2 carcasses</p> <p>1/2 carcasses de bacon</p> <p>3/4 avants</p> <p>3/4 arrières ou milieux</p> <p>jambons</p> <p>épaules</p> <p>avants</p> <p>longes</p> <p>poitrines</p> <p>désossés</p> <p>autres</p>	<p>de 77 à 83 : 02-06-11</p> <p>de 77 à 83 : 02-06-13 de 84 à 87 : 02-06-12 en 88 et 89: 0210-19-10</p> <p>de 77 à 83 : 02-06-16 de 84 à 89 : avec 1/2 carcasses</p> <p>de 77 à 87 : 02-06-18</p> <p>de 77 à 83 : 02-06-31 de 84 à 87 : 02-06-21 en 88 et 89: 0210-11-11</p> <p>de 77 à 83 : 02-06-33 de 84 à 87 : 02-06-25 en 88 et 89: 0210-11-19</p> <p>de 77 à 87 : avec épaules en 88 et 89: 0210-19-30</p> <p>de 77 à 83 : 02-06-35 de 84 à 87 : 02-06-27 en 88 et 89: 0210-19-40</p> <p>de 77 à 83 : 02-06-37 de 84 à 87 : 02-06-29 en 88 et 89: 0210-12-11</p> <p>de 84 à 87 : 02-06-45 en 88 et 89: 0210-19-51</p> <p>de 77 à 83 : 02-06-39 de 84 à 87 : 02-06-49 en 88 et 89: 0210-19-59</p>
<p style="text-align: center;">Groupe 3</p> <p style="text-align: center;">Jambons secs</p> <p style="text-align: center;">ou fumés</p>	<p>jambons peu fumés ou peu séchés</p> <p>jambons secs ou fumés</p>	<p>de 77 à 83 : 02-06-51</p> <p>de 77 à 87 : 02-06-53 en 88 et 89: 0210-11-31</p>

Agrégats utilisés dans l'étude	Produits	Codes de la nomenclature
<p style="text-align: center;">Groupe 4</p> <p style="text-align: center;">Autres produits</p> <p style="text-align: center;">séchés</p> <p style="text-align: center;">ou fumés</p>	carcasses ou 1/2 carcasses	de 77 à 83 : 02-06-41
	1/2 carcasses de bacon	de 77 à 83 : 02-06-43
	3/4 avants	de 77 à 83 : 02-06-46
	3/4 arrières ou milieux	de 77 à 83 : 02-06-48
	épaules peu séchées ou peu fumées	de 77 à 83 : 02-06-55
	épaules séchées ou fumées	de 77 à 87 : 02-06-57 en 88 et 89: 0210-11-39
	avants séchés ou fumés	de 77 à 87 : avec épaules en 88 et 89: 0210-19-60
	longes peu séchées ou peu fumées	de 77 à 83 : 02-06-61
	longes séchées ou fumées	de 77 à 87 : 02-06-63 en 88 et 89: 0210-19-70
	poitrines peu séchées ou peu fumées	de 77 à 83 : 02-06-65
poitrines séchées ou fumées	de 77 à 87 : 02-06-67 en 88 et 89: 0210-12-19	
désossés	de 77 à 83 : avec autres de 84 à 87 : 02-06-68 en 88 et 89: 0210-19-81	
autres peu séchés ou peu fumés	de 77 à 83 : 02-06-71	
autres séchés ou fumés	de 77 à 83 : 02-06-73 de 84 à 87 : 02-06-69 en 88 et 89: 0210-19-89	

Agrégats utilisés dans l'étude	Produits	Codes de la nomenclature
<p style="text-align: center;"><b>Groupe 5</b></p> <p style="text-align: center;"><b>Abats transformés</b></p>	<p>têtes et morceaux de têtes</p> <p>pieds ou queues</p> <p>rognons</p> <p>foies</p> <p>coeurs, langues, poumons</p> <p>foies, coeurs, langues et poumons avec trachée et oesophage</p> <p>autres</p>	<p>de 77 à 80 : 02-06-81 de 81 à 87 : 02-06-74</p> <p>de 77 à 80 : 02-06-83 de 81 à 87 : 02-06-76</p> <p>de 77 à 80 : 02-06-85 de 81 à 87 : 02-06-77</p> <p>de 77 à 80 : 02-06-86 de 81 à 87 : 02-06-78 en 88 et 89: 0210-90-31</p> <p>de 77 à 80 : 02-06-87 de 81 à 87 : 02-06-79</p> <p>de 77 à 80 : 02-06-88 de 81 à 87 : 02-06-80</p> <p>de 77 à 80 : 02-06-89 de 81 à 87 : 02-06-82 en 88 et 89: 0210-90-39</p>
<p style="text-align: center;"><b>Groupe 6</b></p> <p style="text-align: center;"><b>Lards, graisses</b></p> <p style="text-align: center;"><b>et saindoux</b></p>	<p>lards salés</p> <p>lards séchés ou fumés</p> <p>graisses de porc</p> <p>saindoux</p>	<p>de 77 à 87 : 02-05-01 en 88 et 89: 0209-00-11</p> <p>de 77 à 87 : 02-05-20 en 88 et 89: 0209-00-19</p> <p>de 77 à 87 : 02-05-30 en 88 et 89: 0209-00-30</p> <p>de 77 à 87 : 15-01-19 en 88 et 89: 1501-00-19</p>
<p style="text-align: center;"><b>Groupe 7</b></p> <p style="text-align: center;"><b>saucissons secs et assimilés</b></p>	<p>saucisses et saucissons secs ou à tartiner non cuits</p>	<p>de 77 à 87 : 16-01-92 en 88 et 89: 1601-00-91</p>
<p style="text-align: center;"><b>Groupe 8</b></p> <p style="text-align: center;"><b>Jambons cuits</b></p>	<p>jambons cuits</p>	<p>de 77 à 87 : 16-02-31 en 88 et 89: 1602-41-10</p>

Agrégats utilisés dans l'étude	Produits	Codes de la nomenclature
<p>Groupe 9</p> <p>Pâtés</p> <p>et</p> <p>assimilés</p>	<p>saucisses de foie</p> <p>préparations de foie d'oie et de canard</p> <p>préparations de foie d'autres animaux</p> <p>préparations de gibier ou de lapin</p> <p>mélanges contenant plus de 80 % en poids de viande ou d'abats de toutes espèces</p> <p>mélanges contenant entre 40 % et 80 % en poids de viande ou abats de toutes espèces</p>	<p>de 77 à 87 : 16-01-10 en 88 et 89: 1601-00-10</p> <p>de 77 à 87 : 16-02-11 en 88 et 89: 1602-20-10</p> <p>de 77 à 79 : 16-02-19 de 80 à 87 : 16-02-13 en 88 et 89: 1602-20-90</p> <p>de 77 à 87 : 16-02-25 en 88 et 89: 1602-90-31</p> <p>en 77 : 16-02-39 de 78 à 83 : 16-02-38 de 84 à 87 : 16-02-39 en 88 et 89: 1602-49-15 et 1602-49-19</p> <p>en 77 : 16-02-41 de 78 à 87 : 16-02-42 en 88 et 89: 1602-49-30 et 1602-90-51</p>
<p>Groupe 10</p> <p>Autres produits</p> <p>de</p> <p>charcuterie-salaisons</p>	<p>autres saucisses ou saucissons</p> <p>autres préparations contenant aussi de la viande bovine</p> <p>longes</p> <p>épaules</p> <p>échines</p> <p>mélanges contenant moins de 40 % en poids de viande ou abats de toutes espèces</p>	<p>de 77 à 87 : 16-01-98 en 88 et 89: 1601-00-99</p> <p>de 78 à 87 : 16-02-26</p> <p>de 77 à 83 : 16-02-33 de 84 à 87 : 16-02-34 en 88 et 89: 1602-49-11</p> <p>de 77 à 83 : 16-02-37 de 84 à 87 : 16-02-36 en 88 et 89: 1602-42-10</p> <p>de 77 à 87 : avec épaules en 88 et 89: 1602-49-13</p> <p>en 77 : 16-02-43 de 78 à 87 : 16-02-49 en 88 et 89: 1602-49-50</p>

#### 4 - REFERENCES BIBLIOGRAPHIQUES

Commission des Communautés Européennes (1991)

Nomenclature Combinée des Communautés Européennes - Notes explicatives.  
Edition 1991. Office des publications des CE, Luxembourg.

EUROSTAT (1988)

Commerce extérieur - Nomenclature des marchandises.  
OSCE Luxembourg. Tomes 1 à 5.

OSCE (1990)

Statistique du Commerce extérieur - Guide de l'utilisateur.  
EUROSTAT. 3ème édition 1990.

OSCE (1985)

Statistique du Commerce extérieur - Guide de l'utilisateur.  
EUROSTAT. 2ème édition 1985.

POUPA J.C. (1991)

La recherche d'un système de gestion des données pour les sciences sociales, en amont du calcul statistique - Présentation pour le Groupe de Renovation de l'enquête alimentaire de l'INSEE.

INRA ESR Rennes. Novembre 1991, 16 p.

POUPA J.C. (1991)

Modélisation des grandes bases de données statistiques : application aux enquêtes alimentaires INSEE et aux panels SECODIP.

INRA ESR Rennes. Juin 1991, 24 p.

Journal Officiel des Communautés Européennes

Différents règlements modifiant la nomenclature des marchandises et des pays pour les statistiques du commerce extérieur de la Communauté et du commerce entre ses états membres :

Règlementation communautaire de la nomenclature des pays :

Année	Règlement (n°)	Journal Officiel
1977	3163/76	L356 du 28/12/76
1978	2854/77	L329 du 22/12/77
1979	2843/78	L339 du 05/12/78
1980	2566/79	L294 du 21/11/79
1981/82	3488/80	L365 du 31/12/80
1983/84/85	3537/82	L371 du 30/12/82
1986	3431/85	L326 du 06/12/85
1987/88	3639/86	L336 du 29/11/86
1989	634/89	L 70 du 14/03/89

Réglementation communautaire de la nomenclature des marchandises :

Année	Règlement (n°)	Journal Officiel
1977	2983/76	L343 du 13/12/76
1978	2714/77	L325 du 19/12/77
1979	2915/78	L353 du 18/12/78
1980	3062/79	L346 du 31/12/79
1981	3285/80	L346 du 22/12/80
1982	3823/81	L387 du 31/12/81
1983	3407/82	L366 du 27/12/82
1984	3589/83	L364 du 27/12/83
1985	3529/84	L337 du 24/12/84
1986	3631/85	L353 du 30/12/85
1987	3840/86	L368 du 29/12/86
1988	2658/87	L256 du 23/07/87
1989	3174/88	L298 du 31/10/88

14  
- I -


**EVOLUTION DES EXPORTATIONS DE PRODUITS PORCINS**

**SUR LE MARCHE INTRA-COMMUNAUTAIRE**

(en valeur)

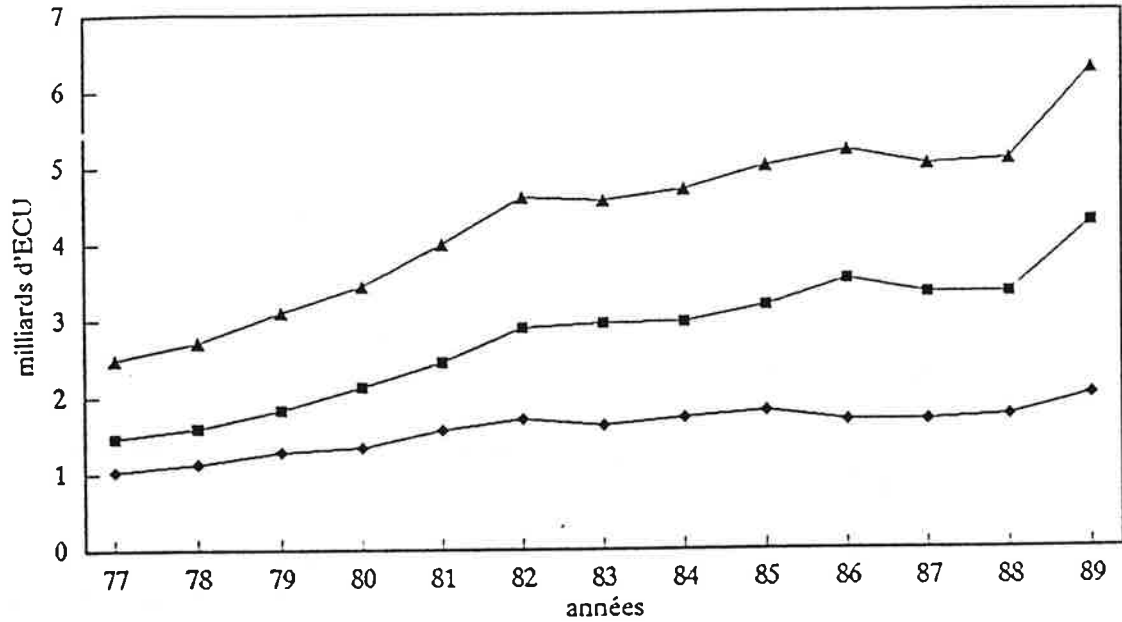
(porcs vivants ou abattus et produits de charcuterie)





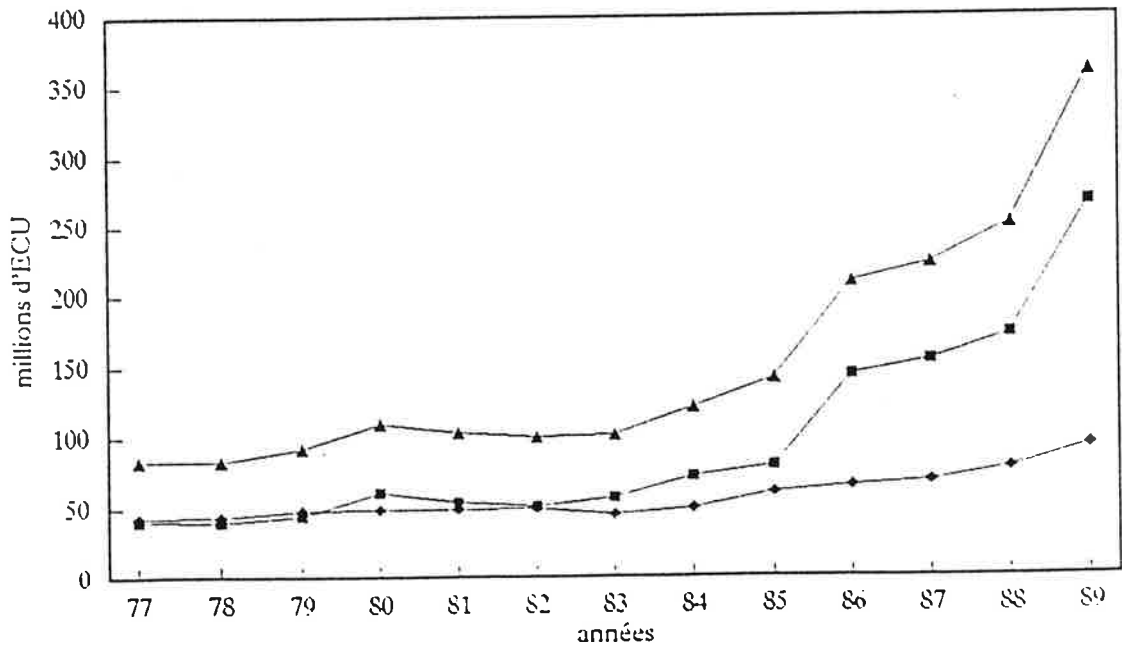
## EVOLUTION DES EXPORTATIONS DE PRODUITS PORCINS SUR LE MARCHE INTRA-COMMUNAUTAIRE (en valeur)

CEE 12



■ porcs vivants ou abattus      ◆ produits de charcuterie-salaisons  
 ▲ total des produits de porc  
 source : EUROSTAT

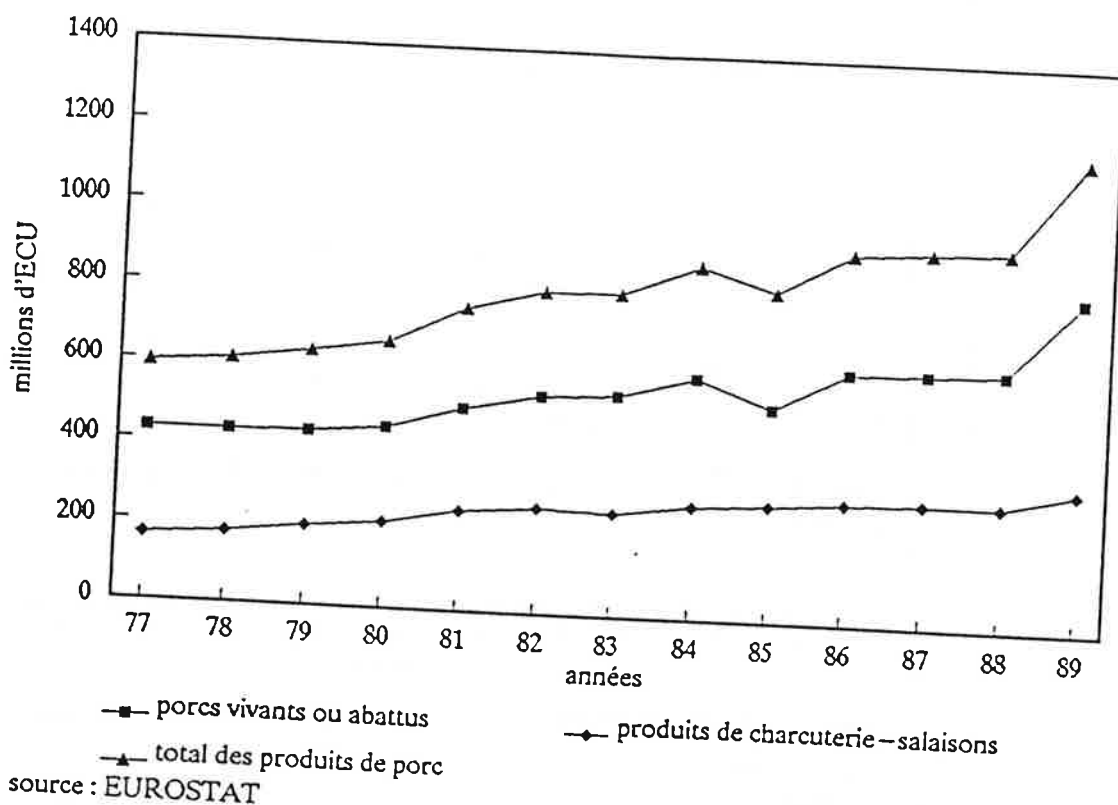
FRANCE



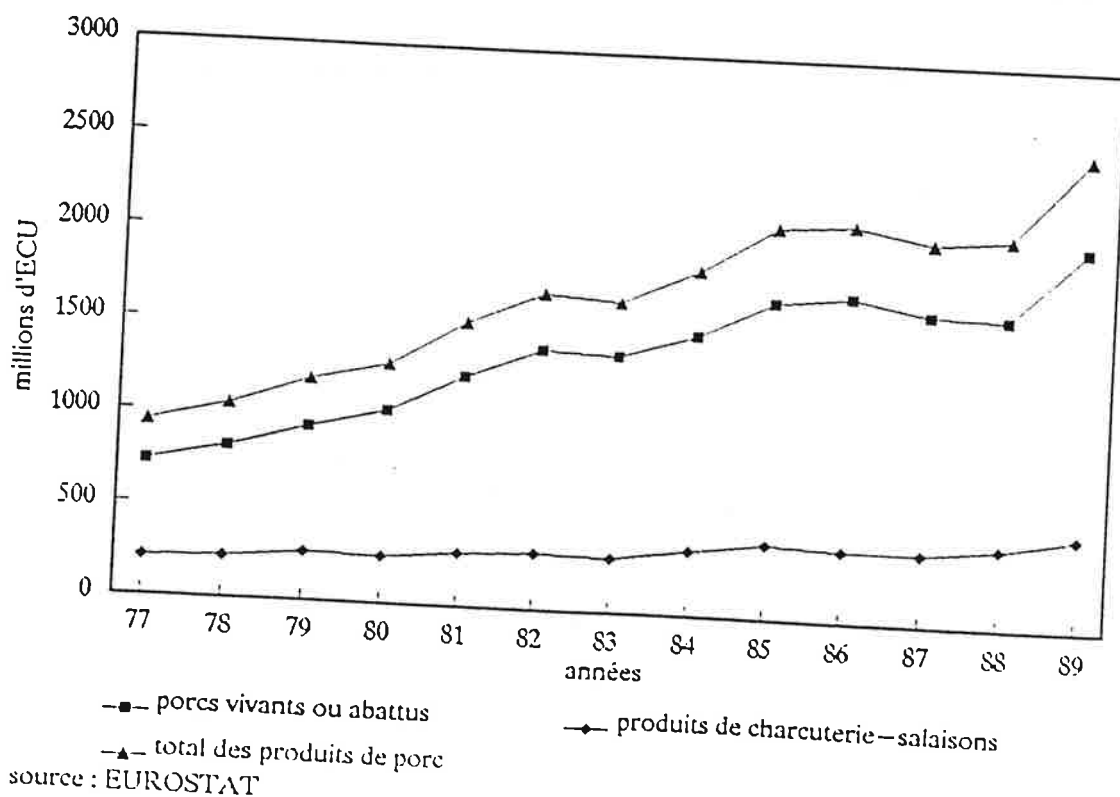
■ porcs vivants ou abattus      ◆ produits de charcuterie-salaisons  
 ▲ total des produits de porc  
 source : EUROSTAT

## EVOLUTION DES EXPORTATIONS DE PRODUITS PORCINS SUR LE MARCHE INTRA-COMMUNAUTAIRE (en valeur)

### BELGIQUE ET LUXEMBOURG

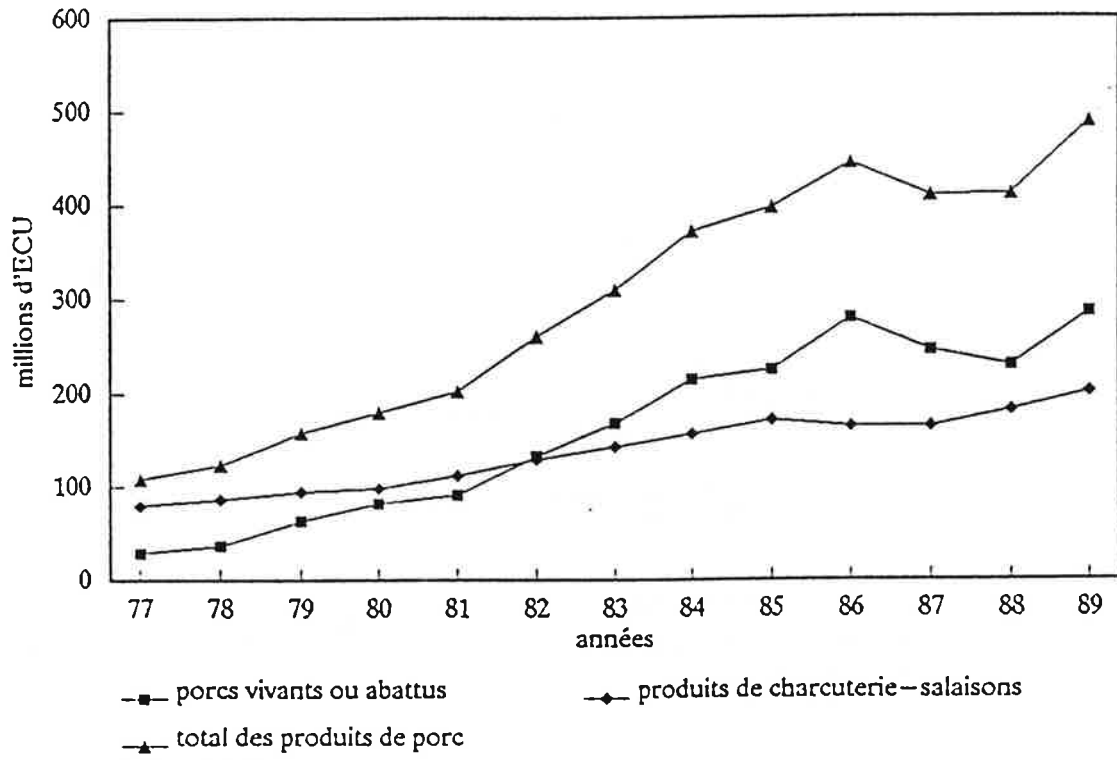


### PAYS-BAS



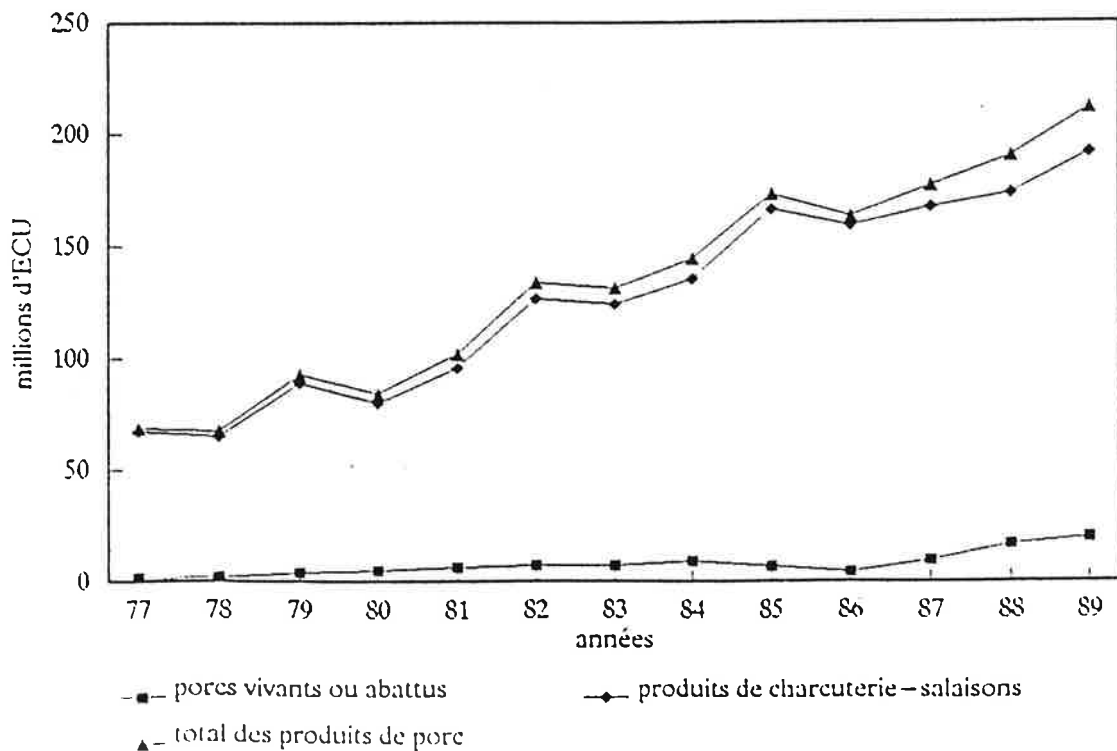
**EVOLUTION DES EXPORTATIONS DE PRODUITS PORCINS  
SUR LE MARCHE INTRA-COMMUNAUTAIRE (en valeur)**

**RFA**



source : EUROSTAT

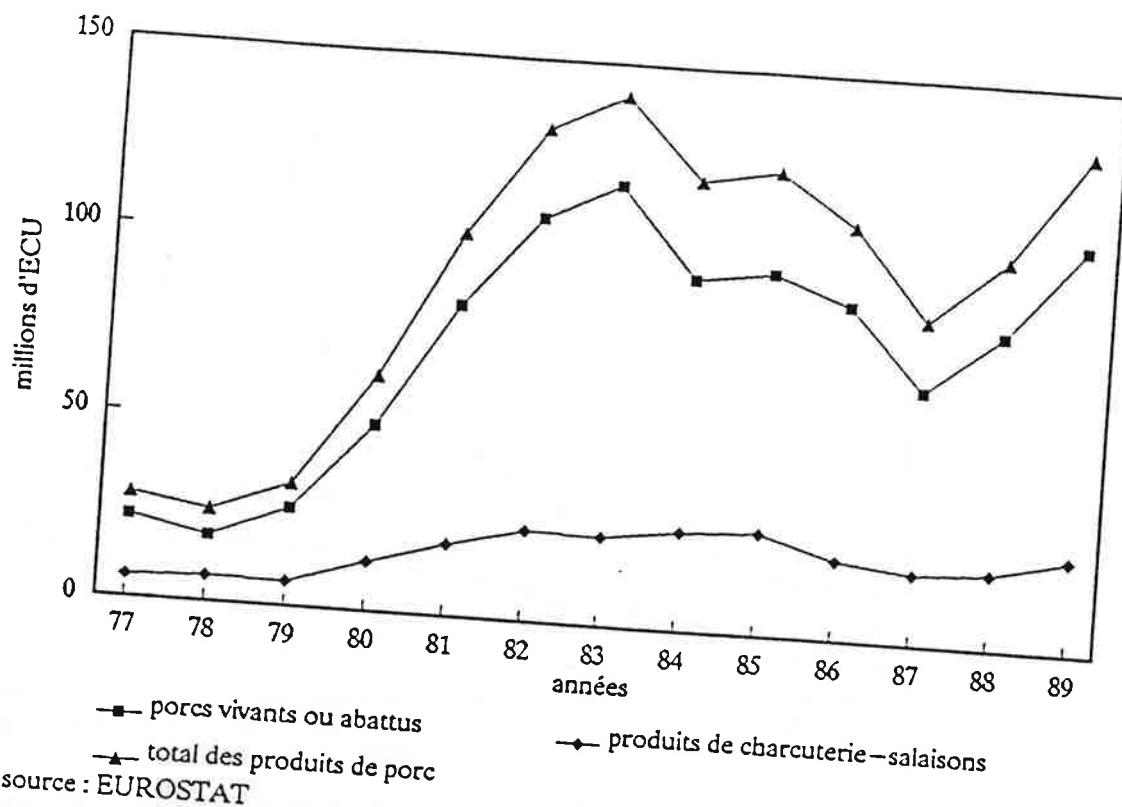
**ITALIE**



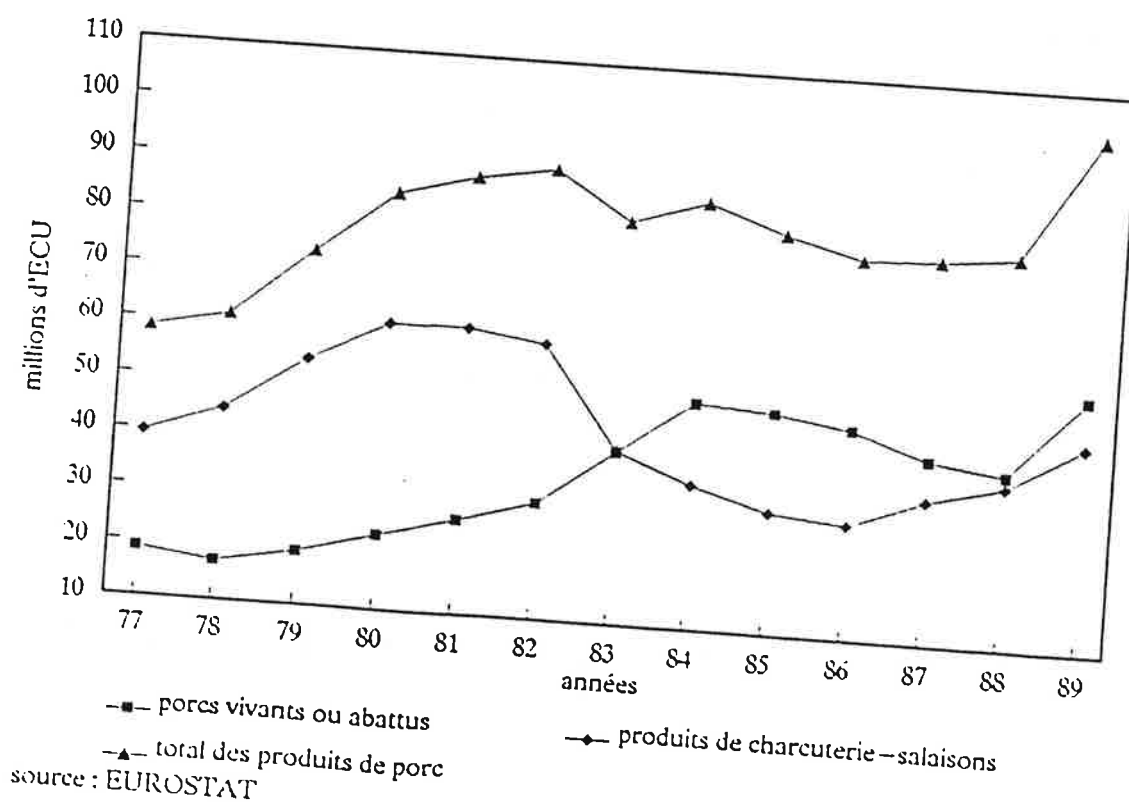
source : EUROSTAT

# EVOLUTION DES EXPORTATIONS DE PRODUITS PORCINS SUR LE MARCHE INTRA-COMMUNAUTAIRE (en valeur)

## ROYAUME-UNI

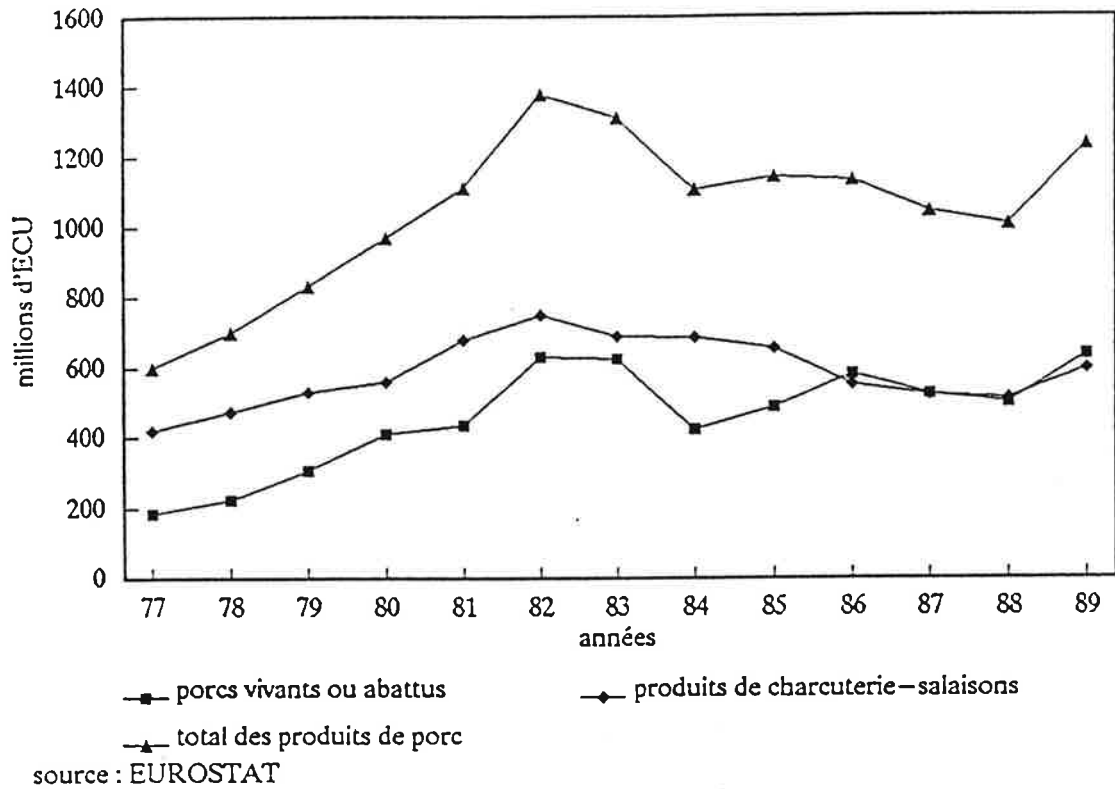


## IRLANDE

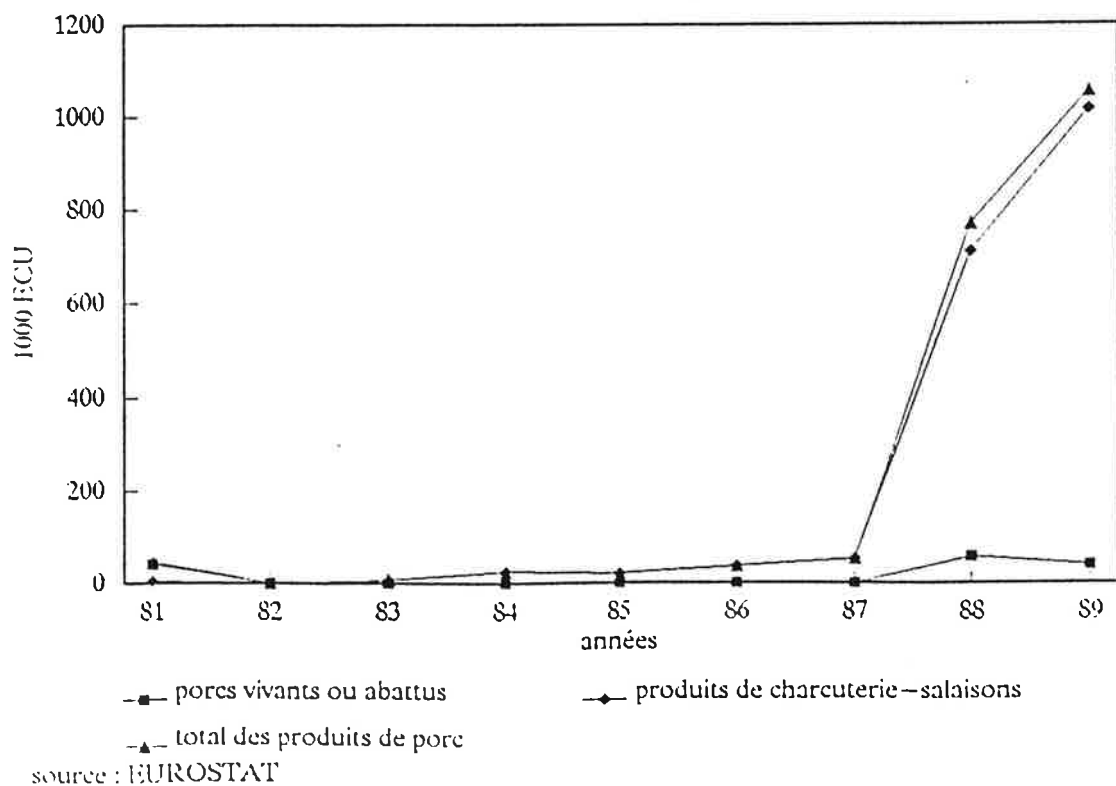


## EVOLUTION DES EXPORTATIONS DE PRODUITS PORCINS SUR LE MARCHE INTRA-COMMUNAUTAIRE (en valeur)

### DANEMARK

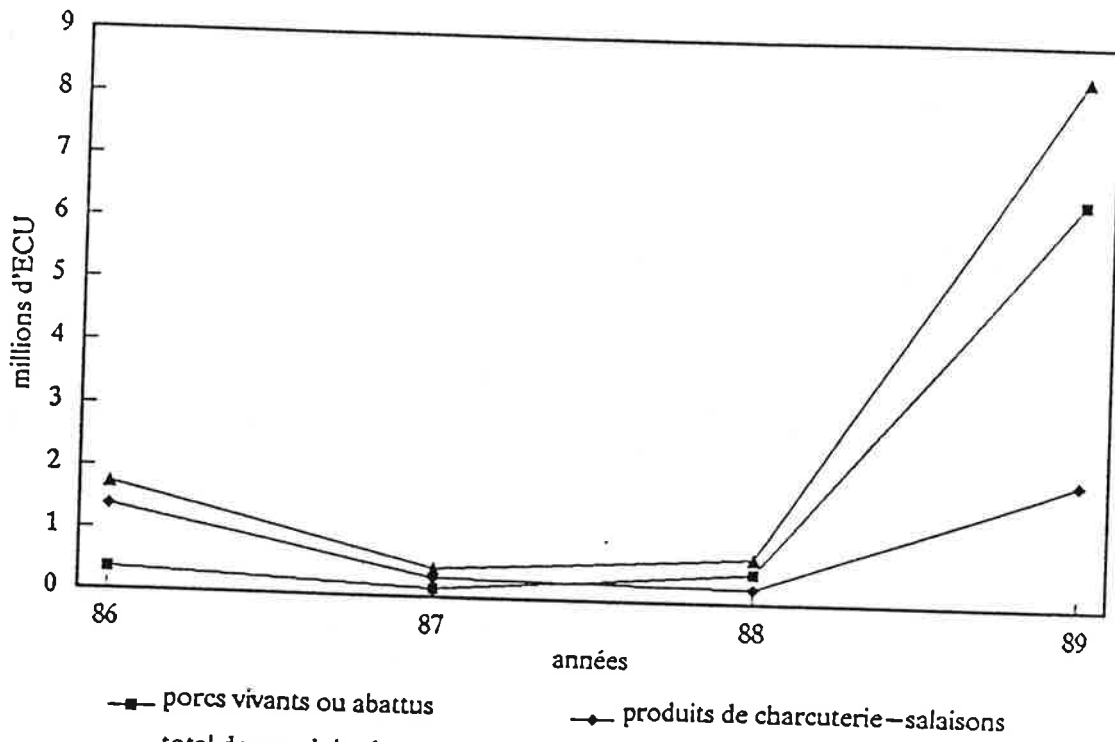


### GRECE



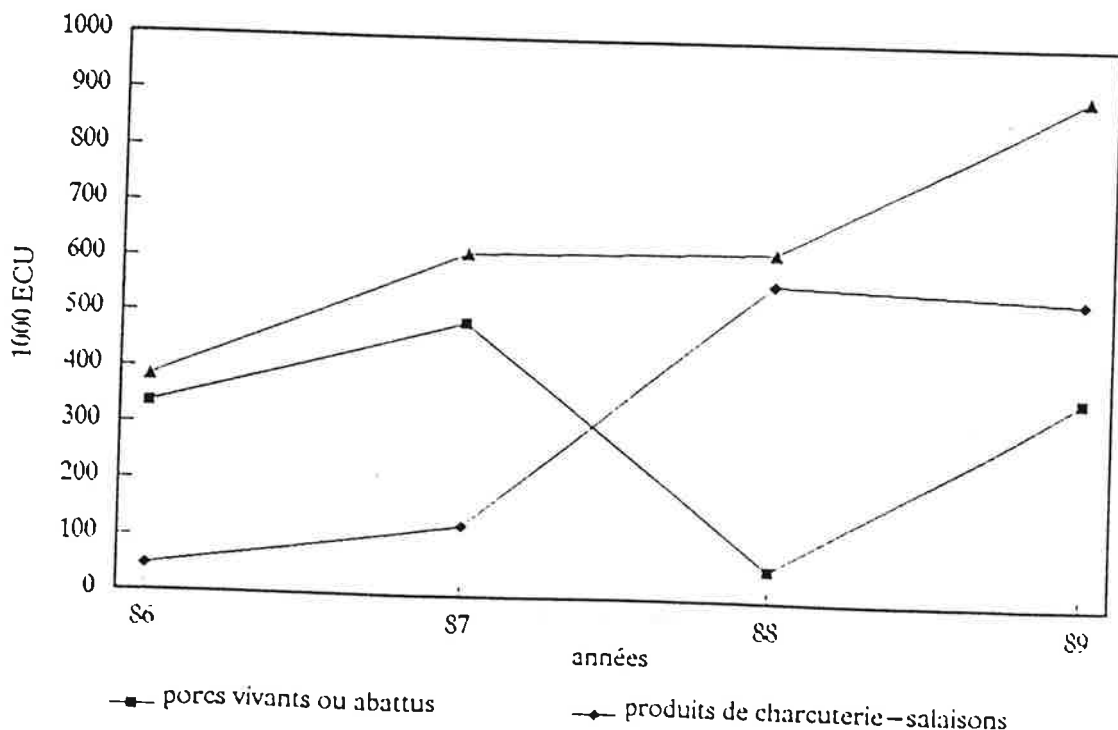
## EVOLUTION DES EXPORTATIONS DE PRODUITS PORCINS SUR LE MARCHE INTRA-COMMUNAUTAIRE (en valeur)

### ESPAGNE



source : EUROSTAT

### PORTUGAL



source : EUROSTAT

22


- II -

**EVOLUTION DES EXPORTATIONS DE CHARCUTERIE**

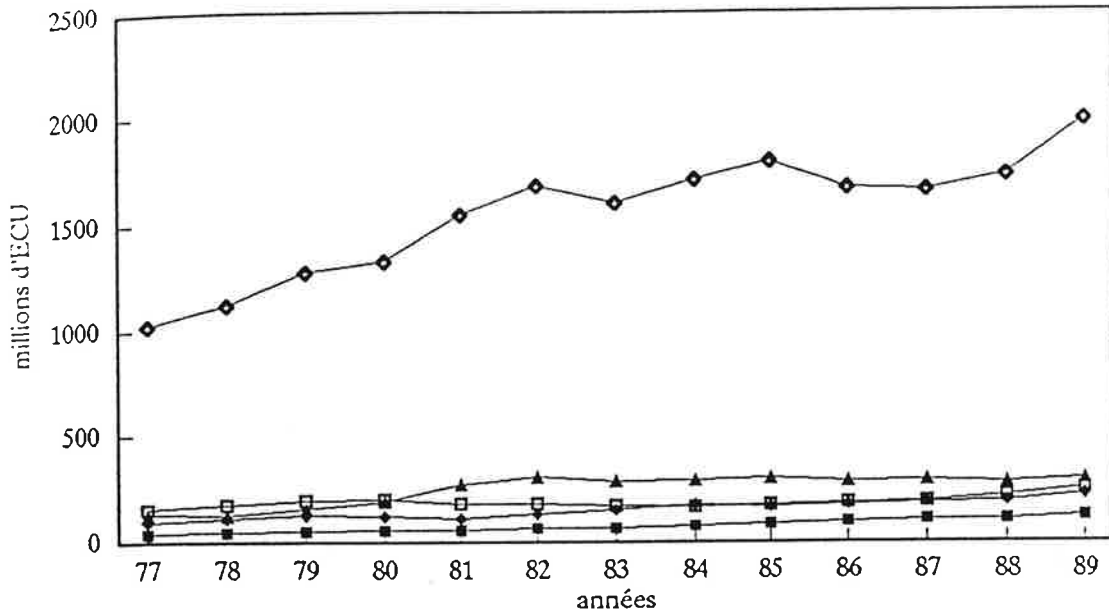
**SUR LE MARCHE INTRA-COMMUNAUTAIRE**

(en valeur)

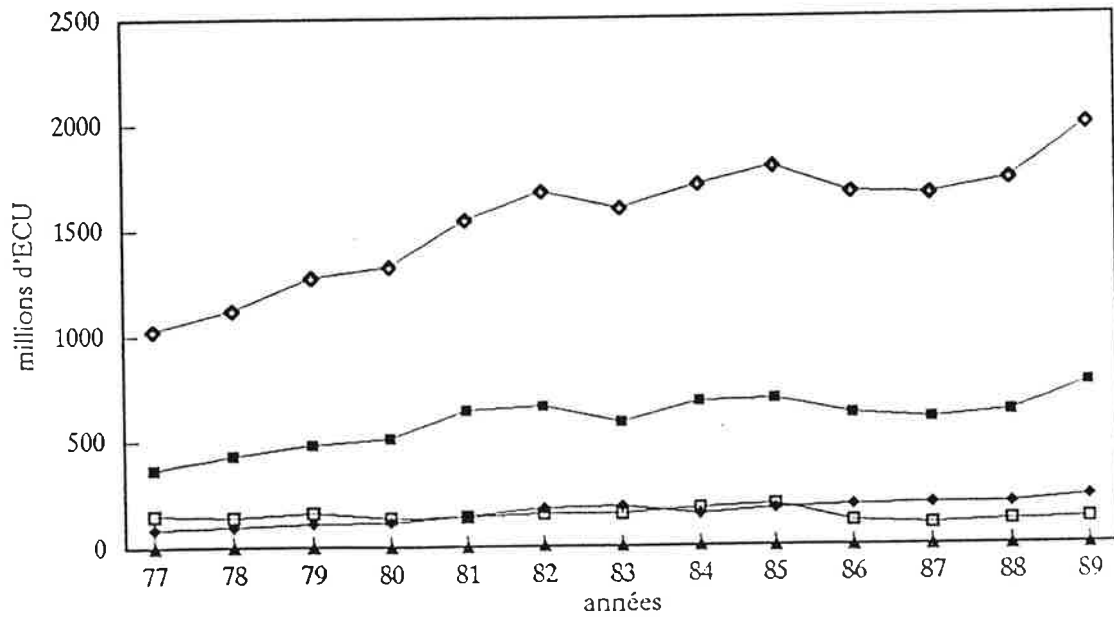




## EVOLUTION DES EXPORTATIONS DE CHARCUTERIE-SALAISSON SUR LE MARCHÉ INTRA-COMMUNAUTAIRE (en valeur)



■ saucissons secs      ◆ jambons cuits      ▲ pâtés et assimilés  
 □ autres produits de charcut      ◆ total des produits  
 source : EUROSTAT



■ produits salés ou saumurés      ◆ produits séchés ou fumés      ▲ abats transformés  
 □ lards, graisses, saindoux      ◆ total des produits  
 source : EUROSTAT

**SOLDE COMMERCIAL (en valeur) DES PAYS DE LA CEE  
PRODUITS DE CHARCUTERIE**

	1977	1978	1979	1980	1981	1982	1983	1984	1985	1986	1987	1988	1989-
France	- 37364	- 51183	- 51814	- 62834	- 87613	- 117039	- 133558	- 147848	- 146950	- 165741	- 175188	- 174280	- 198275
Belgique	122330	134929	150063	161067	189983	201495	193068	209110	214535	227651	229127	228858	261978
Pays-Bas	163692	179355	188130	189297	187980	204176	202687	252082	294286	286269	280921	324368	376802
Allemagne	- 48817	- 45926	- 40360	- 47965	- 45786	- 42547	- 29817	- 17002	- 25600	- 42908	- 54291	- 41250	- 35020
Italie	47784	42898	60020	46714	61876	72840	82656	92625	115507	110250	120247	133684	141424
Royaume-Uni	- 708125	- 799449	- 880246	- 944949	- 1045801	- 1076347	- 982752	- 1068799	- 1090363	- 932751	- 906781	- 979695	- 1112020
Irlande	29814	33879	42528	42442	34053	28104	9956	- 2686	- 5597	- 8061	- 6340	- 4574	- 11336
Danemark	415593	472720	525616	557160	672132	741022	679689	675911	644875	538081	506077	494010	578508
Grèce					- 12820	- 17814	- 21770	- 24432	- 23569	- 20441	- 27669	- 19461	- 28856
Espagne										- 36674	- 15428	- 17575	- 21716
Portugal										- 551	- 911	- 1050	- 2259

Unité = 1000 ECU

(Source : d'après EUROSTAT)

**TAUX DE COUVERTURE EXPORTATION/IMPORTATION (en valeur) DES PAYS DE LA C.E.E.**

	1977	1978	1979	1980	1981	1982	1983	1984	1985	1986	1987	1988	1989
Danemark	312,07	321,05	311,65	301,68	182,8	206,61	127,34	87,81	68,87	55,48	46,16	35,51	35,25
Belgique	3,9	4,24	4,07	3,99	4,18	4,27	4,18	3,96	3,84	4,15	3,99	4,05	4,12
Pays-Bas	4,67	4,95	3,7	4,05	2,89	3,2	3,32	3,64	3,87	3,94	3,75	4,19	4,33
Italie	3,56	2,9	3,07	2,44	2,91	2,76	3,12	3,17	3,36	3,25	3,56	4,35	4,07
Allemagne	0,62	0,65	0,7	0,67	0,71	0,75	0,83	0,9	0,87	0,79	0,75	0,81	0,85
Irlande	4,05	4,23	4,64	3,24	2,24	1,89	1,32	0,93	0,85	0,79	0,85	0,89	0,8
France	0,53	0,46	0,48	0,44	0,36	0,3	0,25	0,25	0,29	0,28	0,28	0,31	0,32
Royaume-Uni	0,01	0,01	0,01	0,01	0,02	0,02	0,02	0,02	0,02	0,02	0,02	0,02	0,02
Grèce					0	0	0	0	0	0	0	0,04	0,03
Espagne										0,04	0,02	0,01	0,08
Portugal										0,08	0,12	0,35	0,19


(Source : d'après EUROSTAT)

- III -

**PRINCIPAUX PAYS EXPORTATEURS**  
**SUR LE MARCHÉ INTRA-COMMUNAUTAIRE**

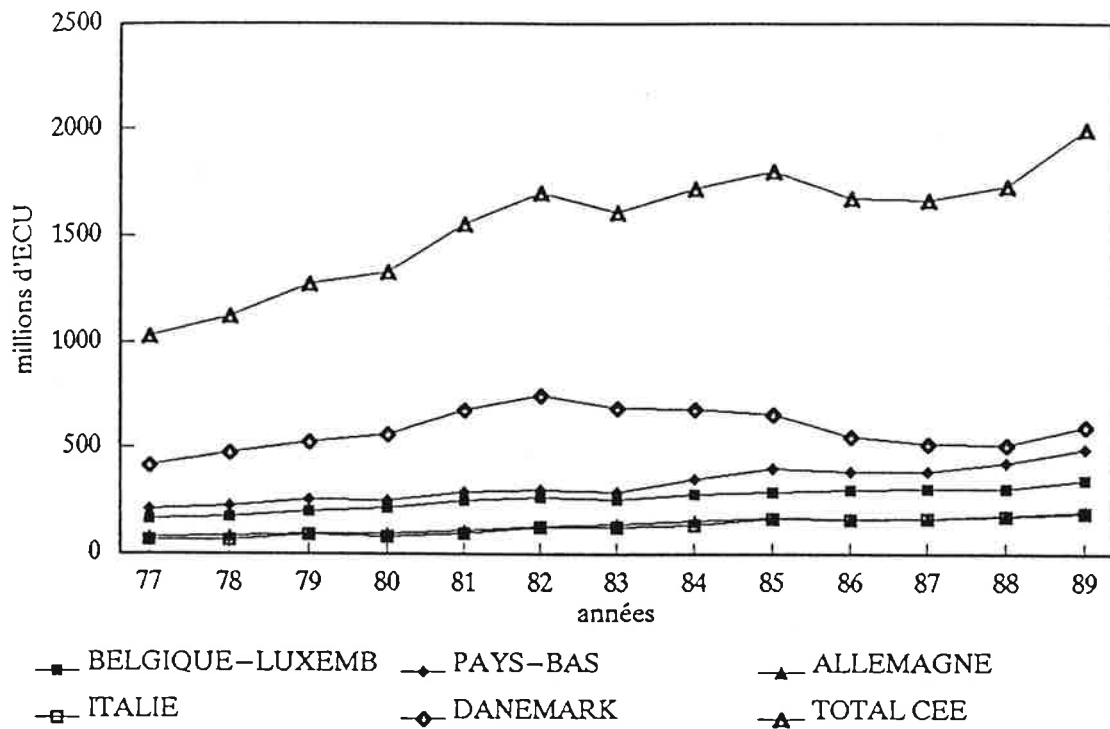
(en valeur)

(par catégorie de produits)



**PRINCIPAUX PAYS EXPORTATEURS DE PRODUITS  
DE CHARCUTERIE-SALAIISON  
SUR LE MARCHE INTRA-COMMUNAUTAIRE (en valeur)**

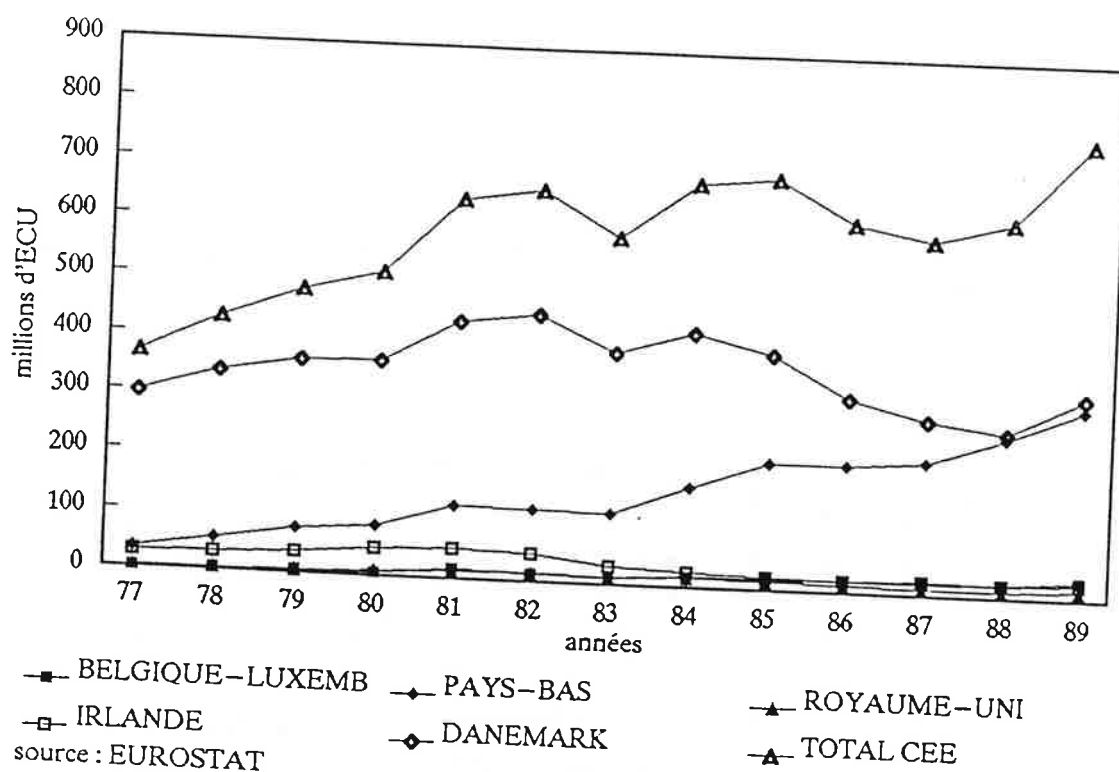
**TOUS PRODUITS**



source : EUROSTAT

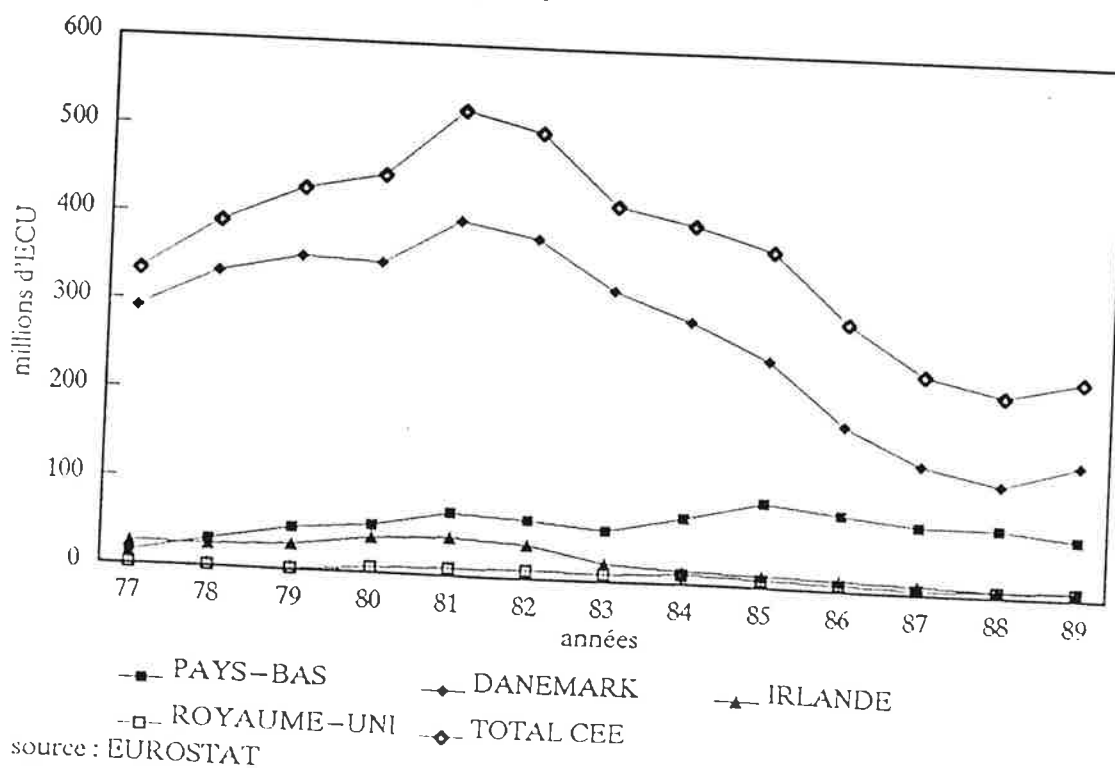
**PRINCIPAUX PAYS EXPORTATEURS DE PRODUITS  
DE CHARCUTERIE-SALAIISON  
SUR LE MARCHÉ INTRA-COMMUNAUTAIRE (en valeur)**

**PRODUITS SALES OU EN SAUMURE**



dont :

**CARCASSES SALEES OU SAUMUREES**

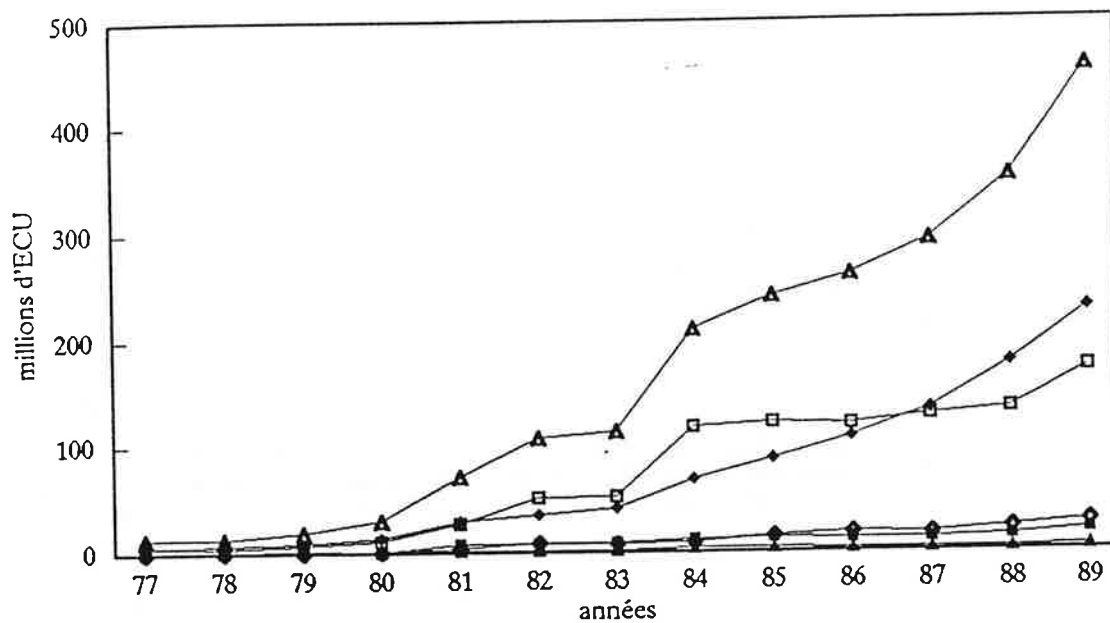


30

31

PRINCIPAUX PAYS EXPORTATEURS DE PRODUITS  
DE CHARCUTERIE-SALAIISON  
SUR LE MARCHÉ INTRA-COMMUNAUTAIRE (en valeur)

dont :  
DESOSSES SALES OU EN SAUMURE



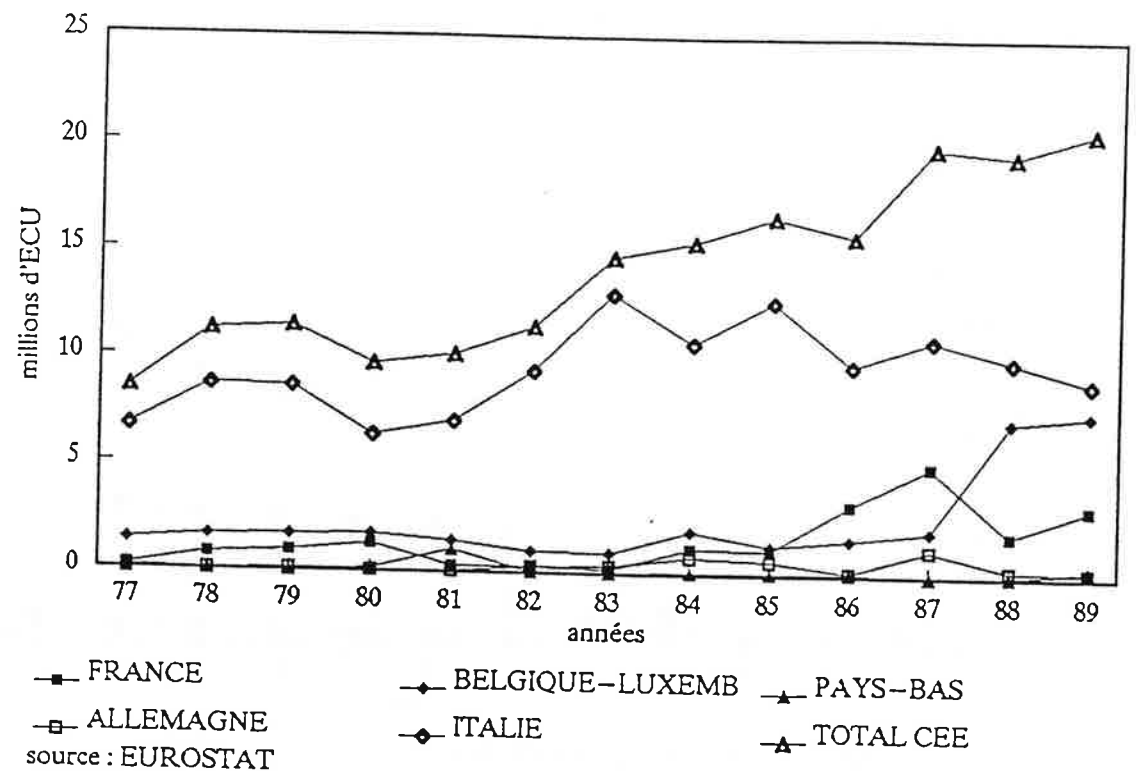
■ BELGIQUE-LUXEMB    ◆ PAYS-BAS    ▲ ROYAUME-UNI  
 □ DANEMARK    ◇ ALLEMAGNE    ▲ TOTAL CEE

source : EUROSTAT

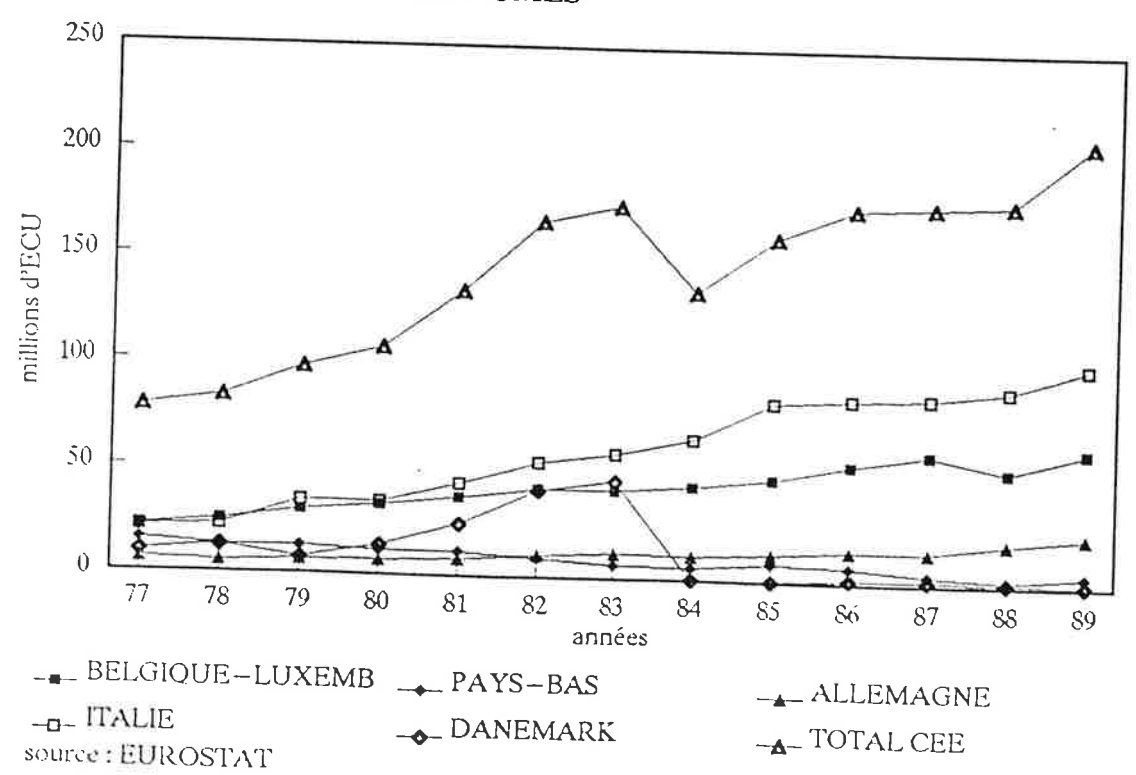


## PRINCIPAUX PAYS EXPORTATEURS DE PRODUITS DE CHARCUTERIE-SALAISSON SUR LE MARCHÉ INTRA-COMMUNAUTAIRE (en valeur)

### JAMBONS SECHES OU FUMES

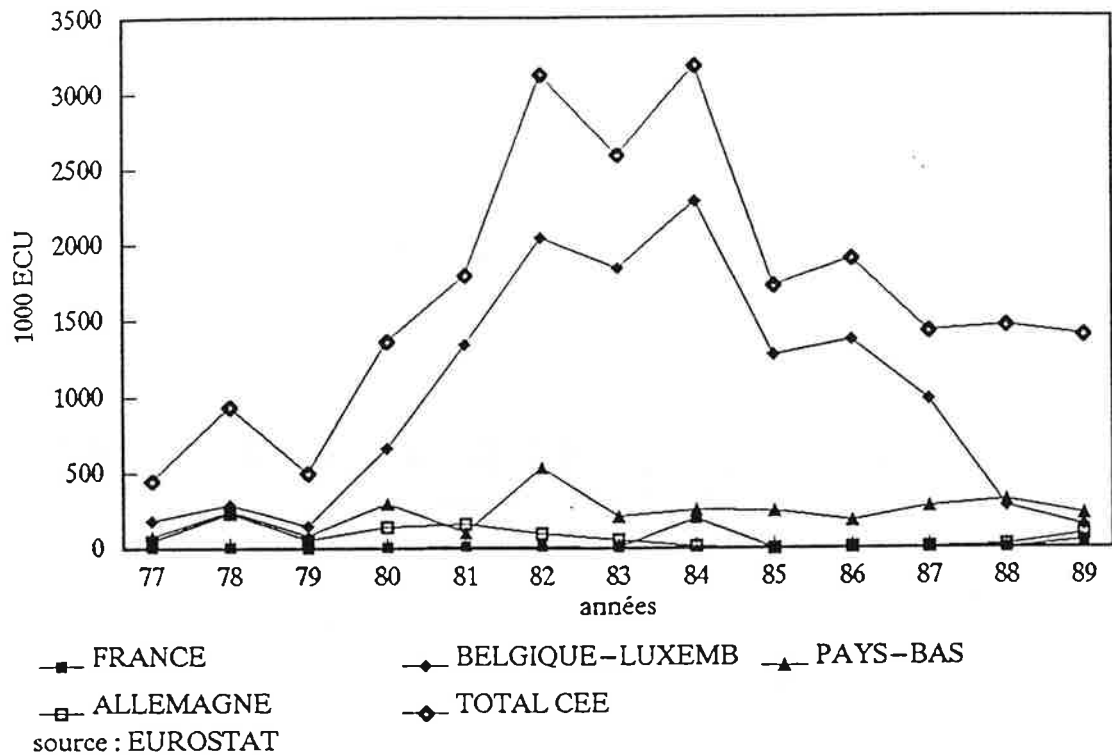


### AUTRES PRODUITS SECHES OU FUMES

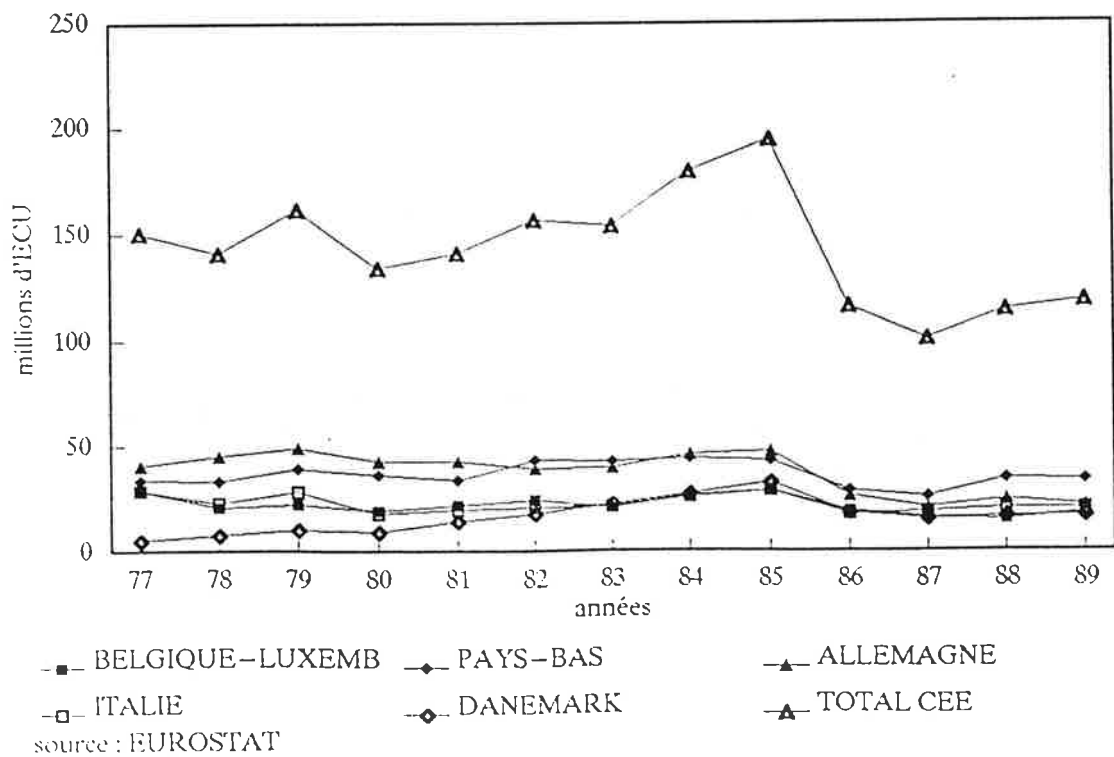


**PRINCIPAUX PAYS EXPORTATEURS DE PRODUITS  
DE CHARCUTERIE-SALAIISON  
SUR LE MARCHÉ INTRA-COMMUNAUTAIRE (en valeur)**

**ABATS TRANSFORMES**

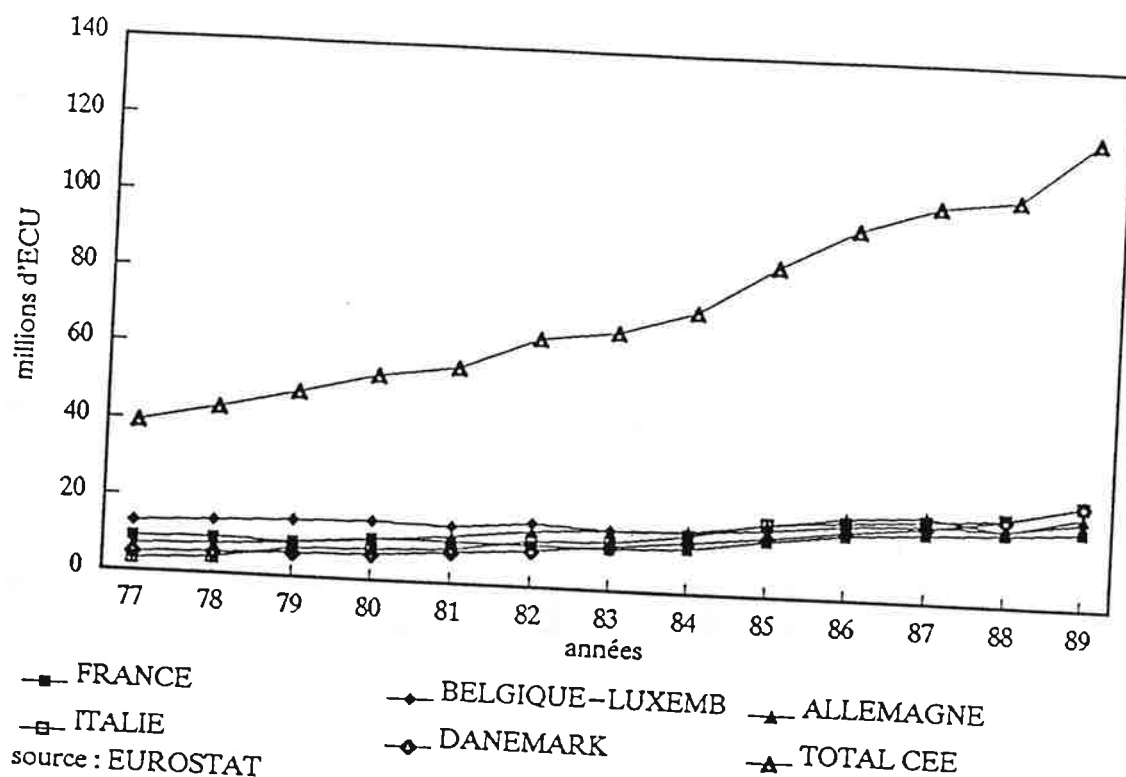


**LARDS, GRAISSES SAINDOUX**

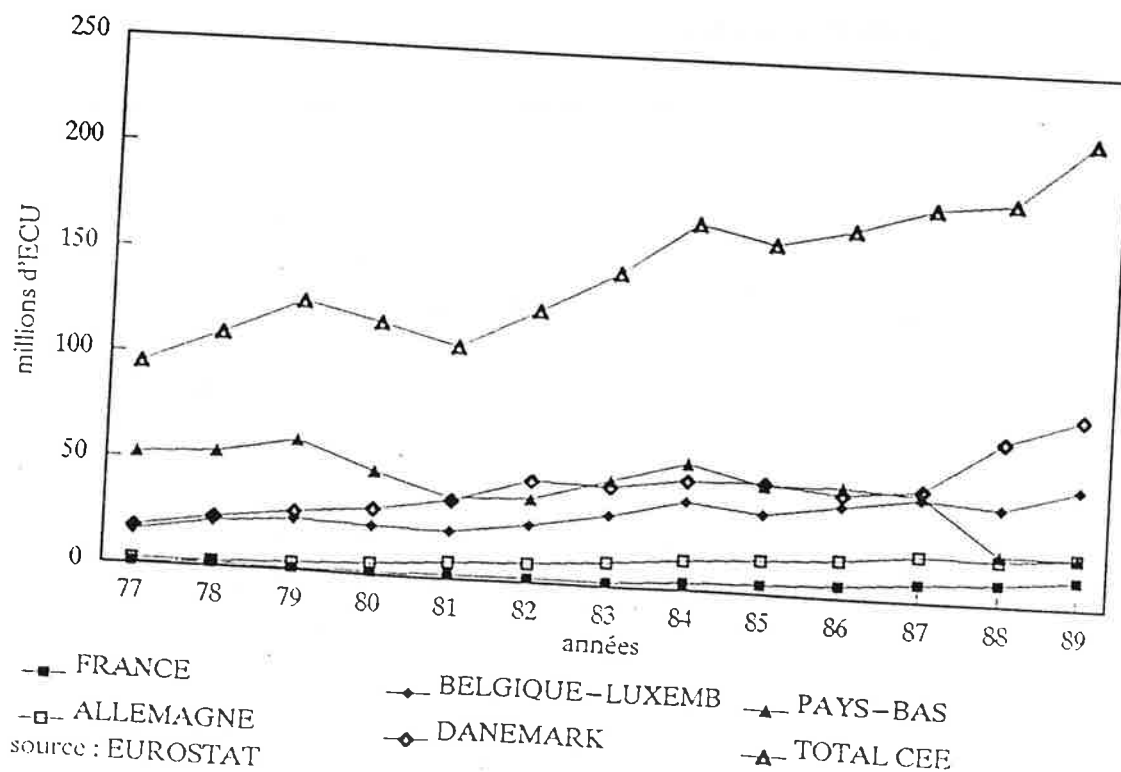


PRINCIPAUX PAYS EXPORTATEURS DE PRODUITS  
DE CHARCUTERIE-SALAIISON  
SUR LE MARCHE INTRA-COMMUNAUTAIRE (en valeur)

SAUCISSONS SECS ET ASSIMILES

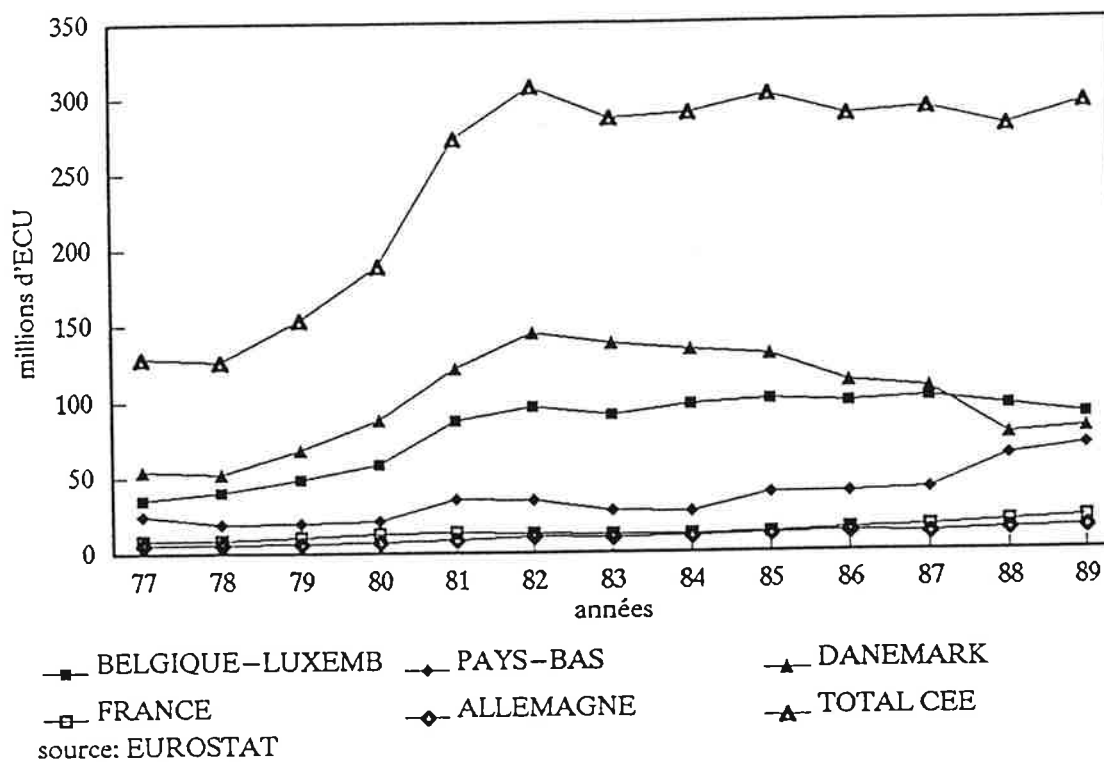


JAMBONS CUITS

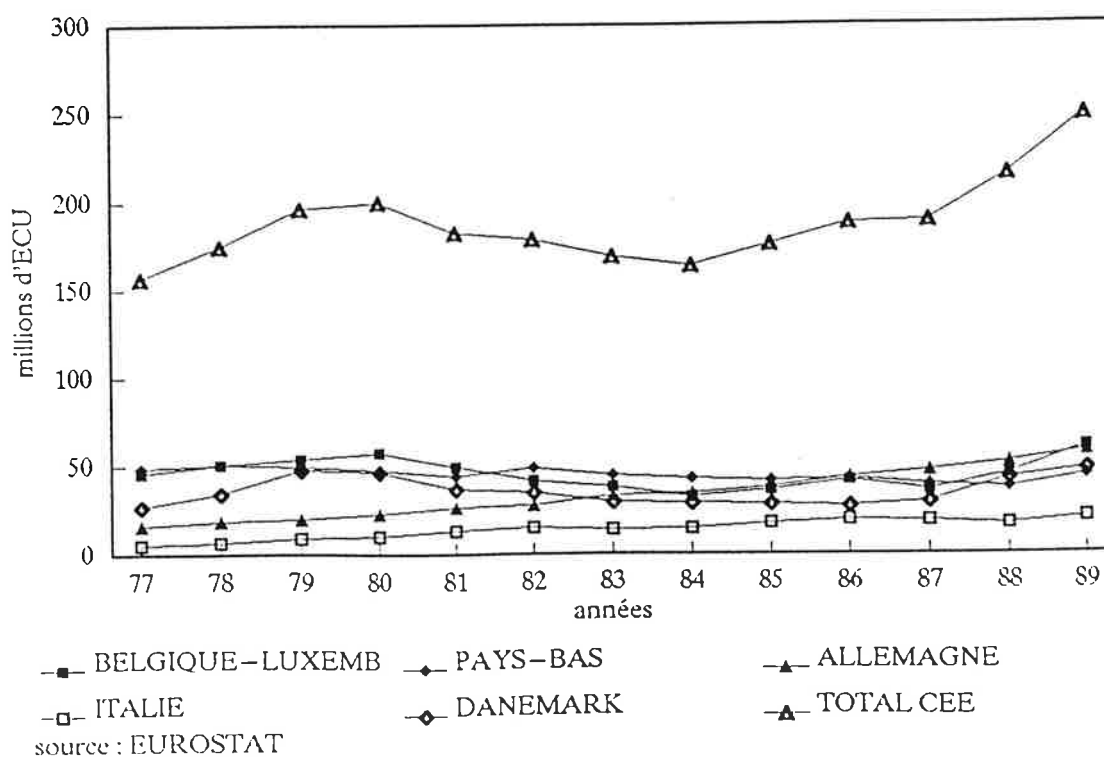



PRINCIPAUX PAYS EXPORTATEURS DE PRODUITS  
DE CHARCUTERIE-SALAIISON  
SUR LE MARCHE INTRA-COMMUNAUTAIRE (en valeur)

PATES ET ASSIMILES



AUTRES PRODUITS DE CHARCUTERIE






- IV -

**PRINCIPALES EXPORTATIONS DE PRODUITS DE CHARCUTERIE**

**PAR PAYS D'ORIGINE**

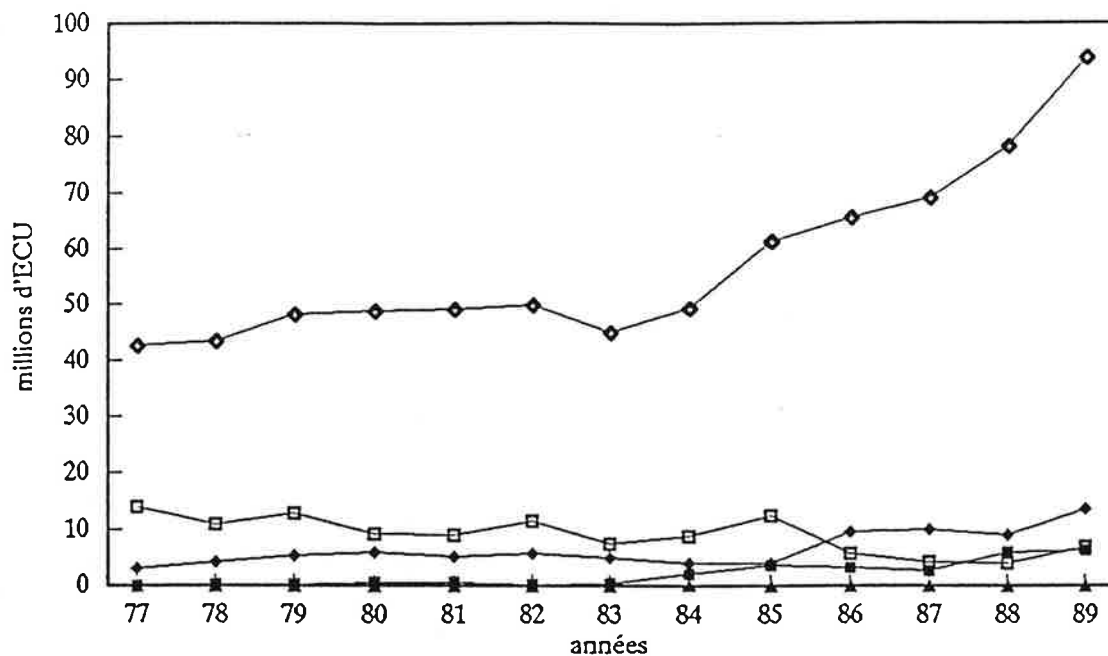
**SUR LE MARCHE INTRA-COMMUNAUTAIRE**

(en valeur)

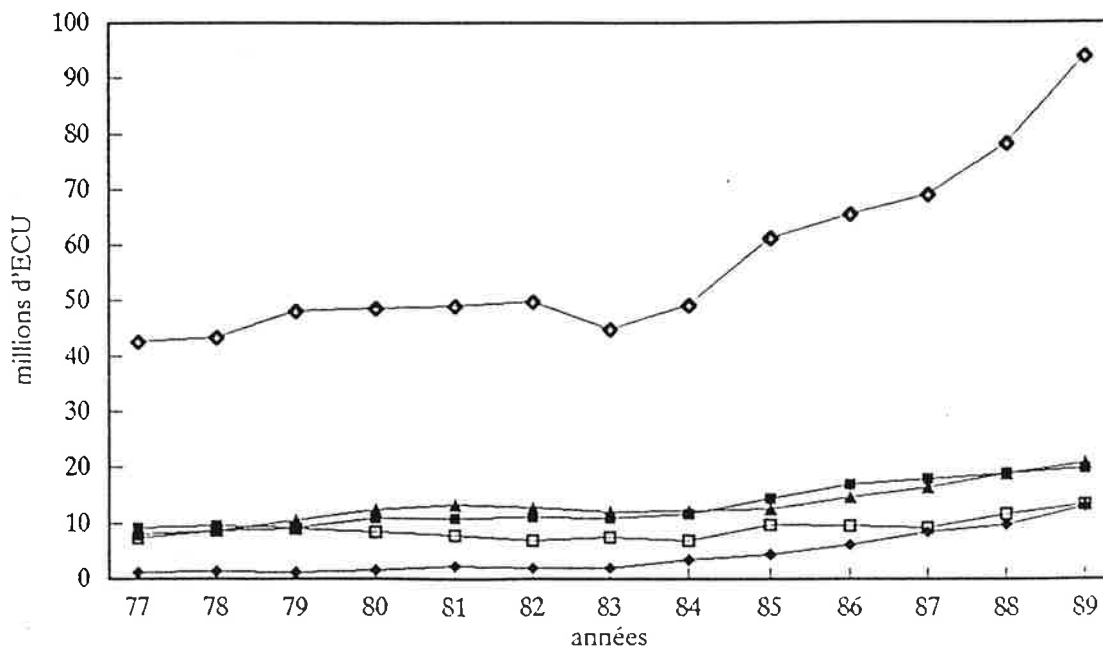


## LES EXPORTATIONS DE PRODUITS DE CHARCUTERIE-SALAIISON SUR LE MARCHÉ INTRA-COMMUNAUTAIRE (en valeur)

### FRANCE



■ produits salés ou saumurés    ◆ produits séchés ou fumés    ▲ abats transformés  
 □ lards, graisses, saindoux    ◆ total des produits  
 source : EUROSTAT

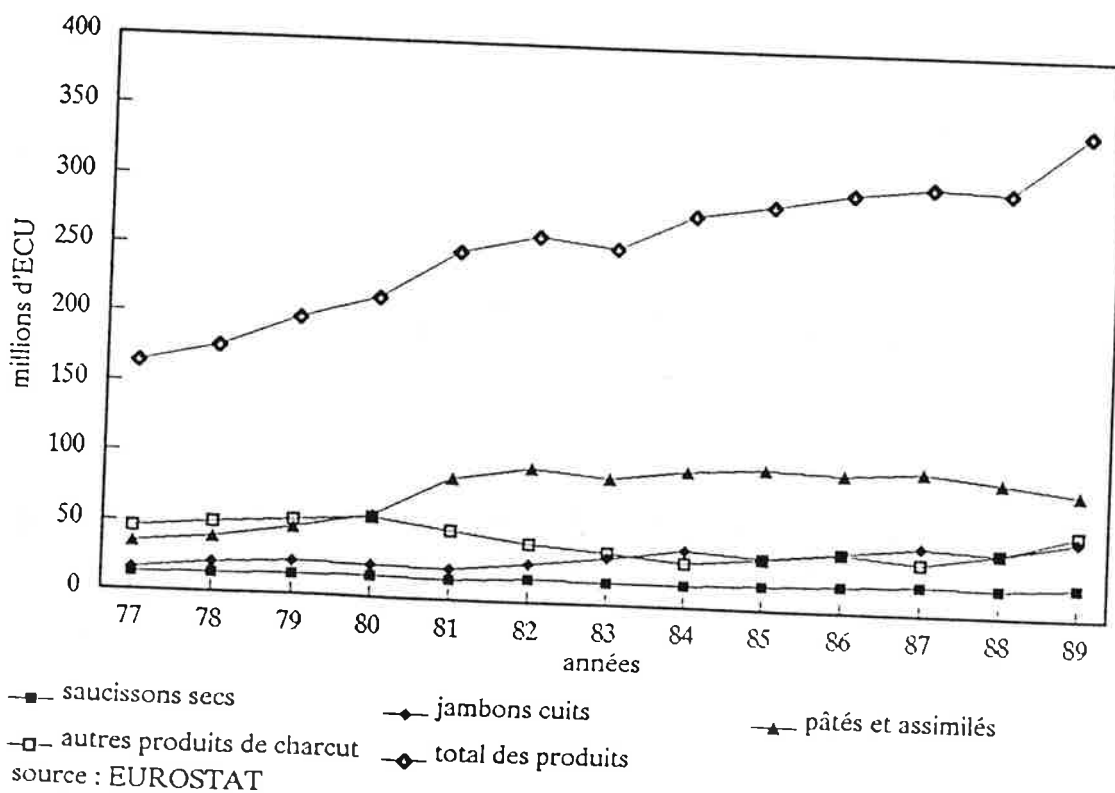
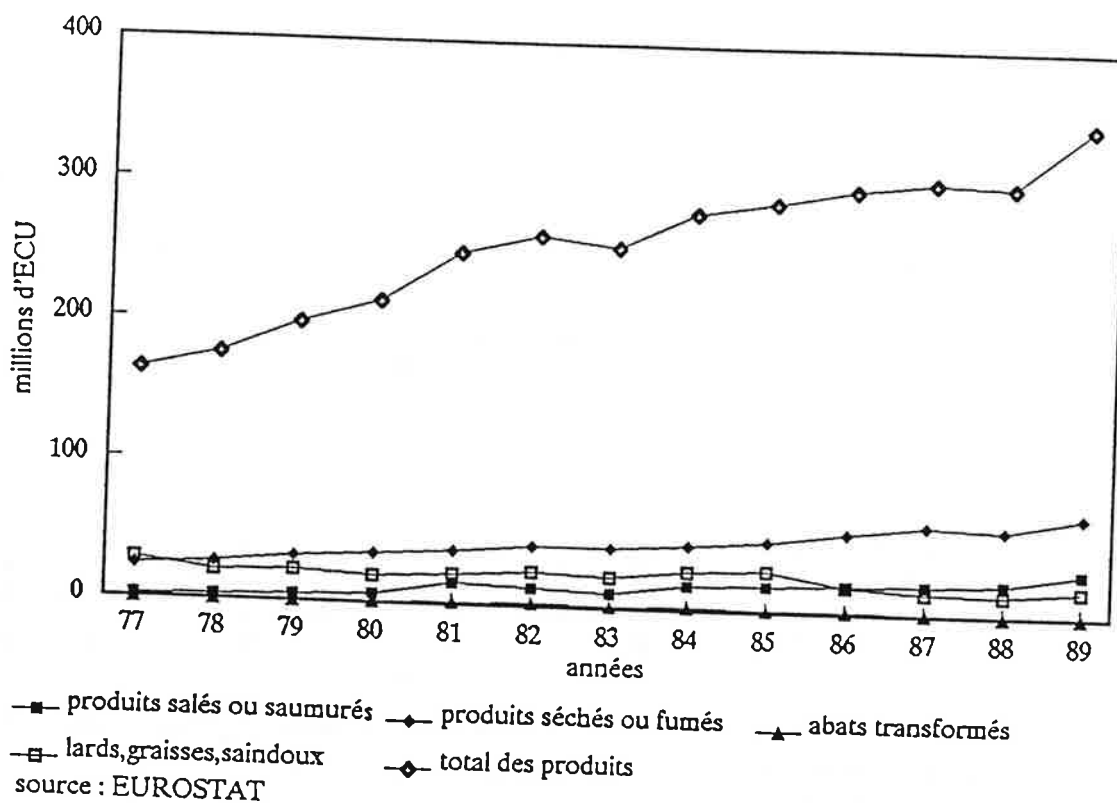


■ saucissons secs    ◆ jambons cuits    ▲ pâtés et assimilés  
 □ autres produits de charcut    ◆ total des produits  
 source : EUROSTAT



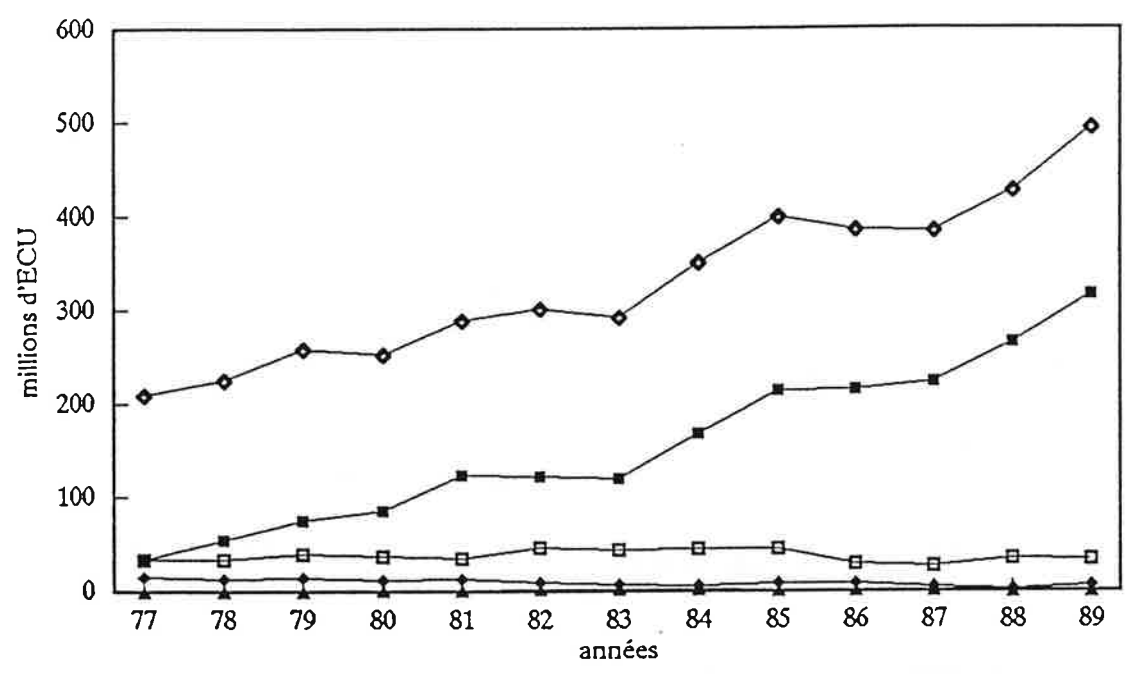
# LES EXPORTATIONS DE PRODUITS DE CHARCUTERIE-SALAIISON SUR LE MARCHE INTRA-COMMUNAUTAIRE (en valeur)

## BELGIQUE et LUXEMBOURG

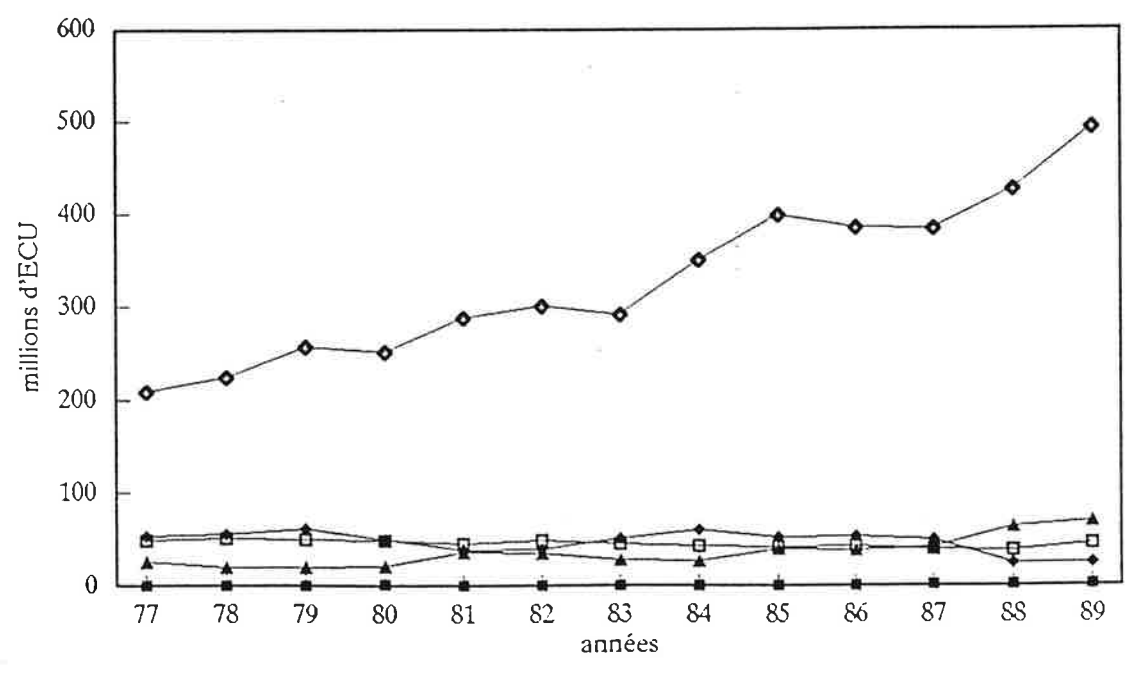


### LES EXPORTATIONS DE PRODUITS DE CHARCUTERIE-SALAIISON SUR LE MARCHE INTRA-COMMUNAUTAIRE (en valeur)

#### PAYS-BAS



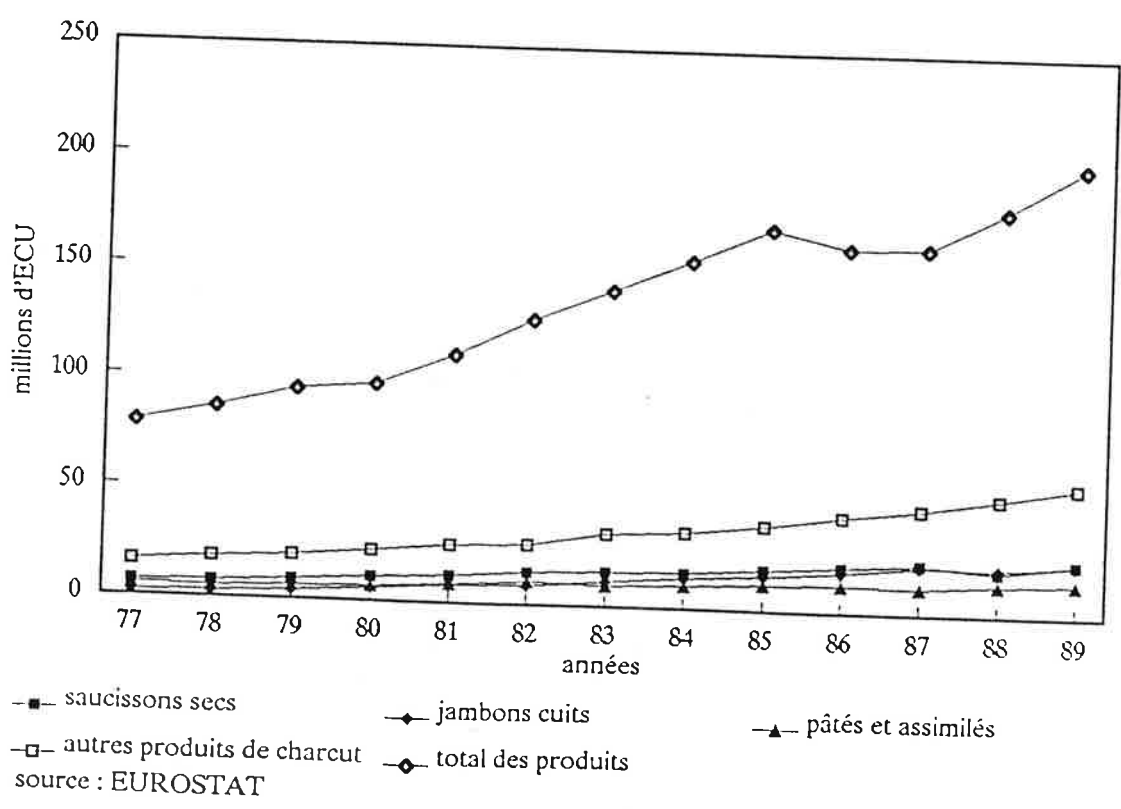
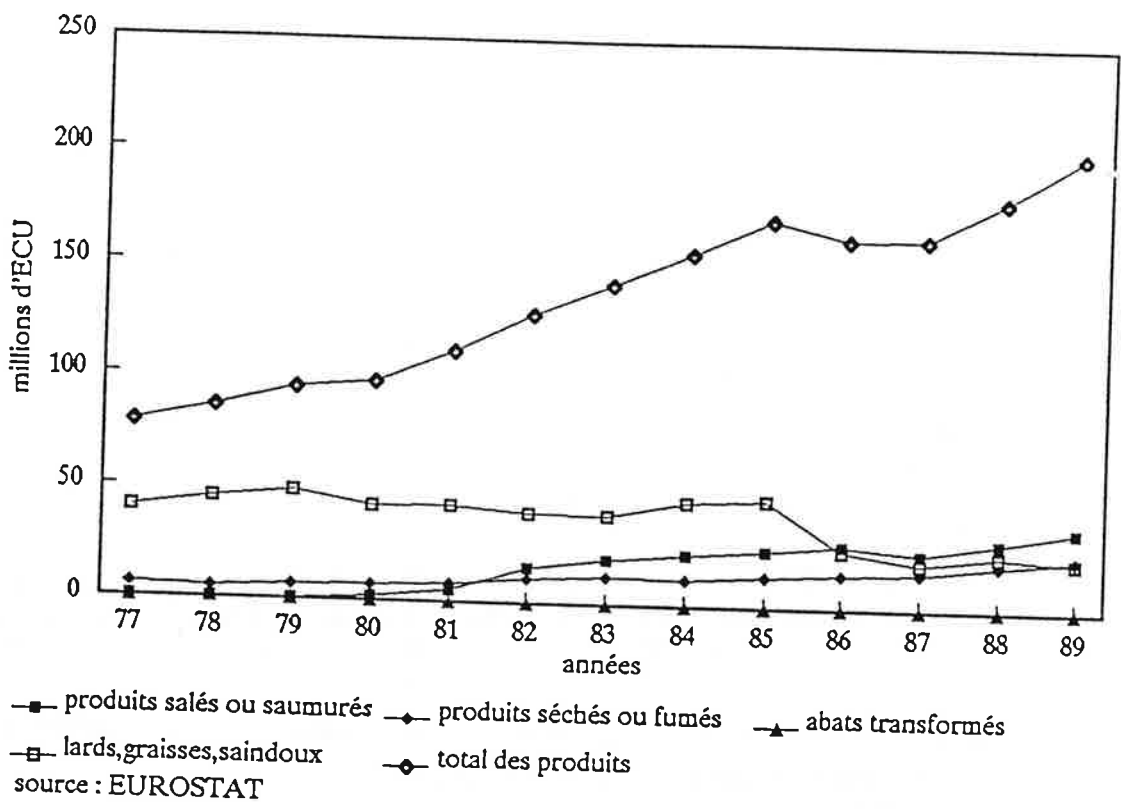
■ produits salés ou saumurés    ◆ produits séchés ou fumés    ▲ abats transformés  
 □ lards, graisses, saindoux    ◆ total des produits  
 source : EUROSTAT



■ saucissons secs    ◆ jambons cuits    ▲ pâtés et assimilés  
 □ autres produits de charcut    ◆ total des produits  
 source : EUROSTAT

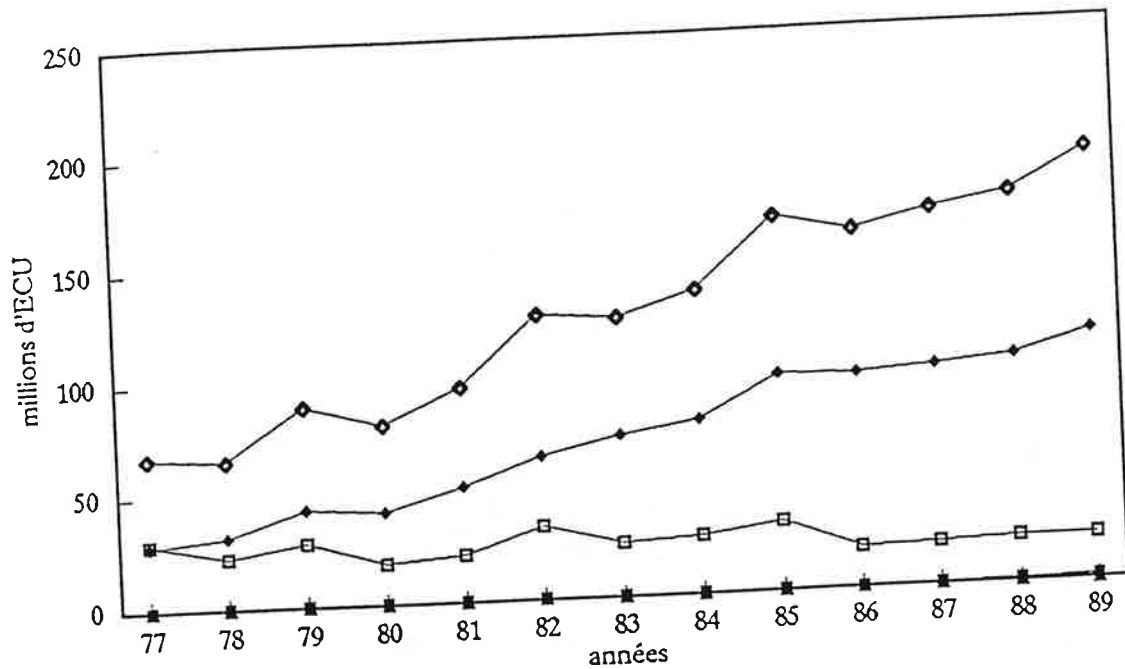
# LES EXPORTATIONS DE PRODUITS DE CHARCUTERIE-SALAISSON SUR LE MARCHE INTRA-COMMUNAUTAIRE (en valeur)

RFA

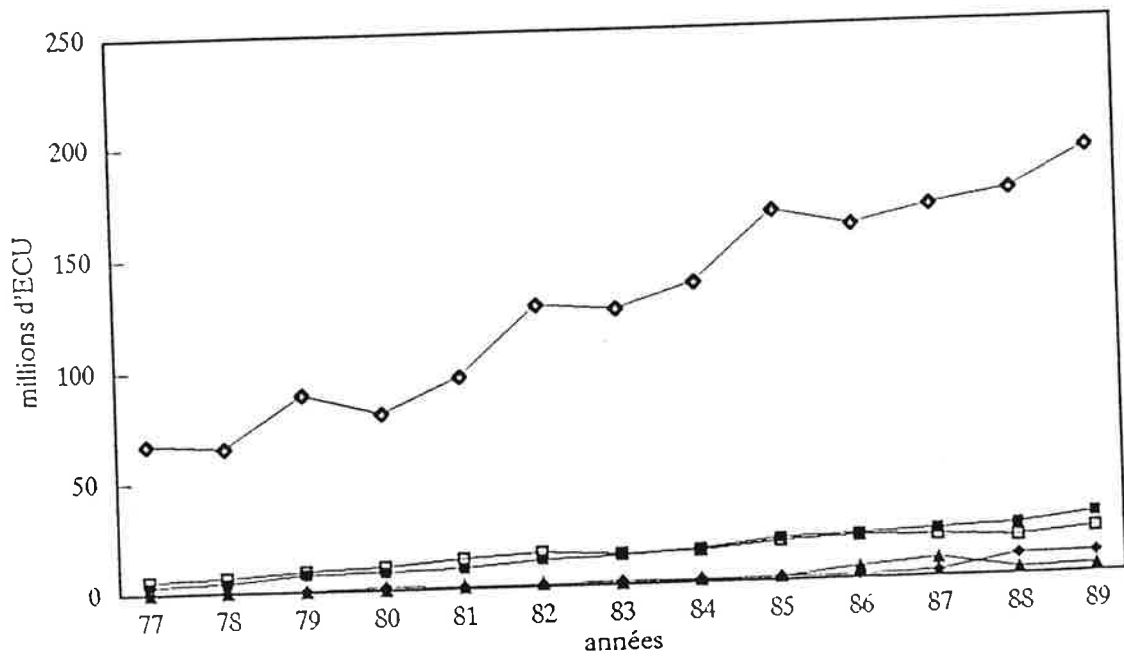


## LES EXPORTATIONS DE PRODUITS DE CHARCUTERIE-SALAIISON SUR LE MARCHÉ INTRA-COMMUNAUTAIRE (en valeur)

### ITALIE



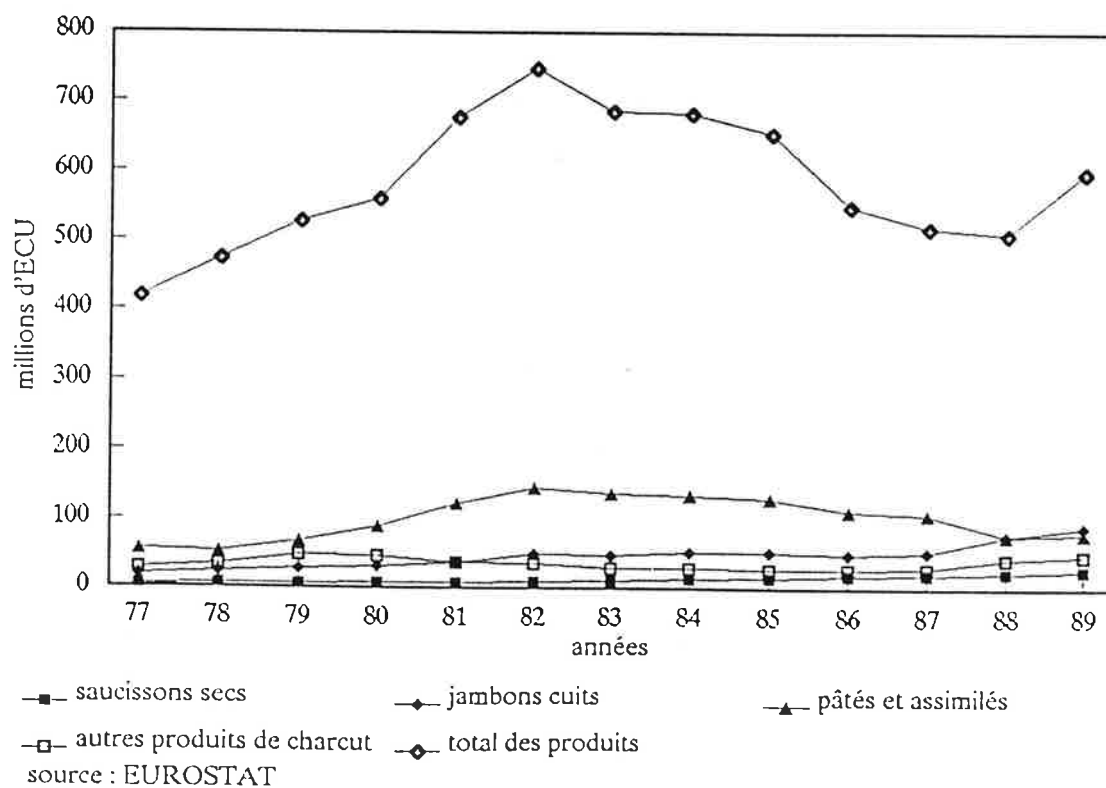
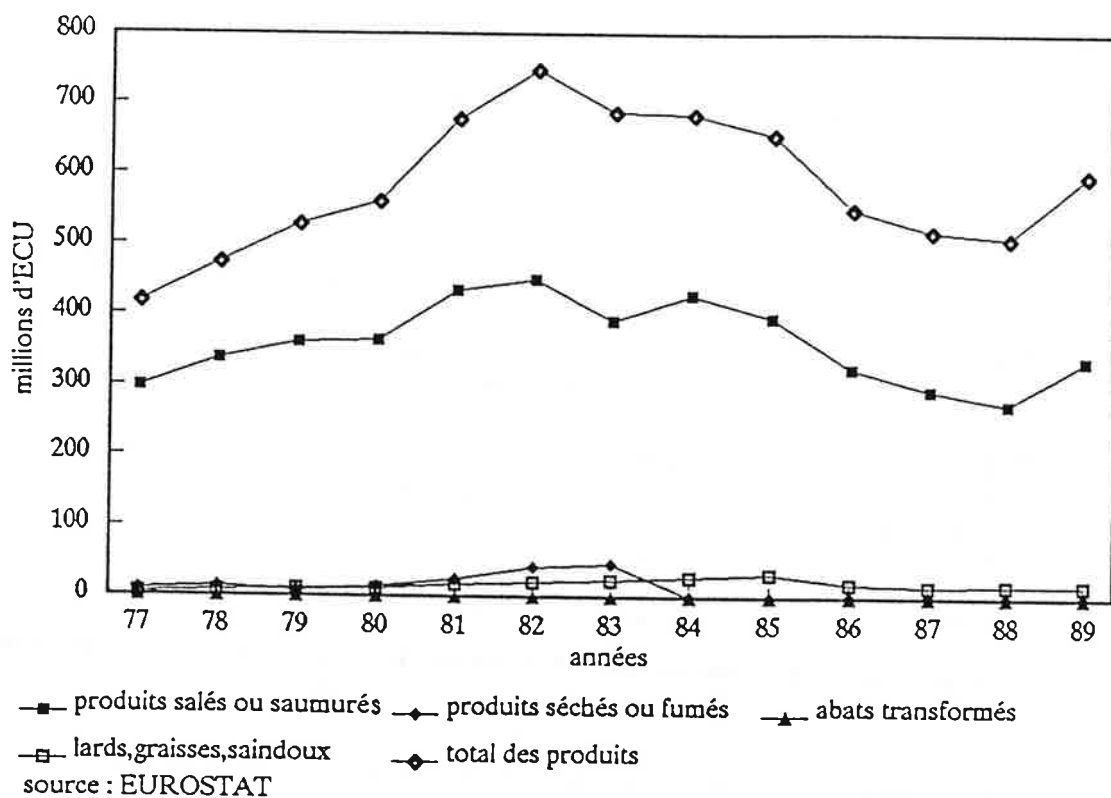
■ produits salés ou saumurés    ◆ produits séchés ou fumés    ▲ abats transformés  
 □ lards, graisses, saindoux    ◆ total des produits  
 source : EUROSTAT



■ saucissons secs    ◆ jambons cuits    ▲ pâtés et assimilés  
 □ autres produits de charcut    ◆ total des produits  
 source : EUROSTAT

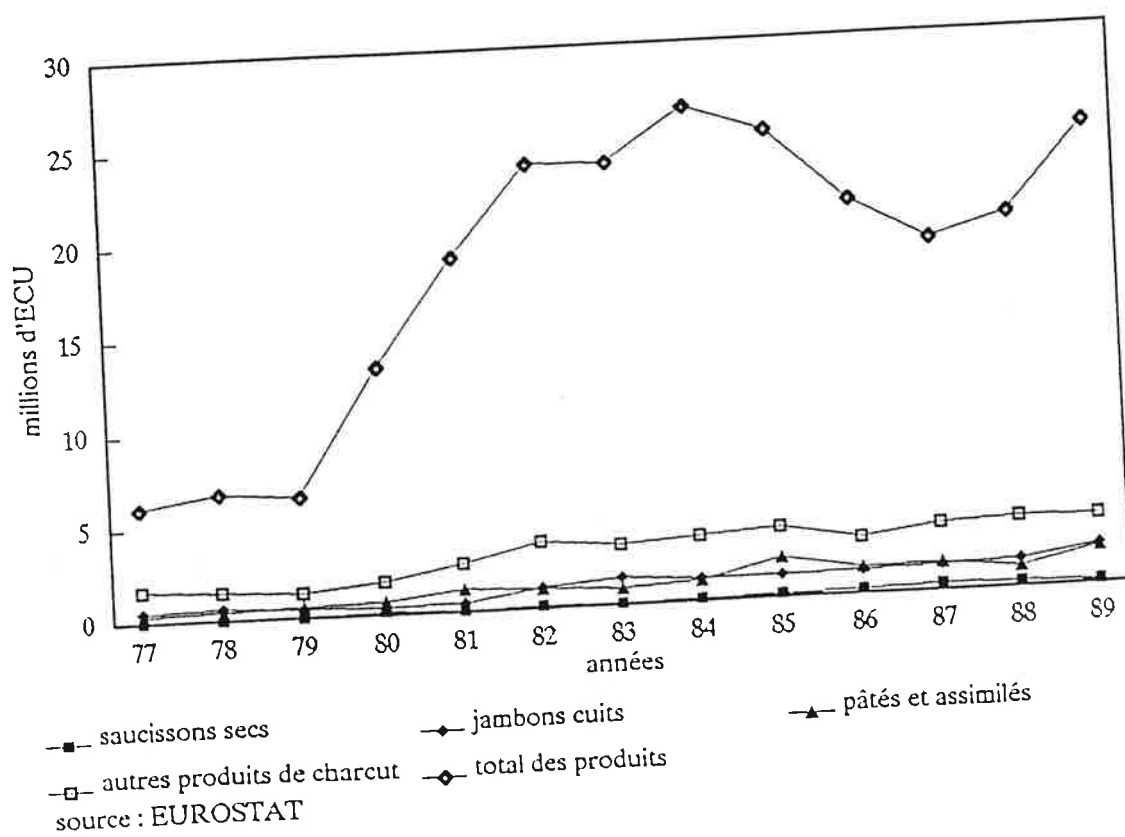
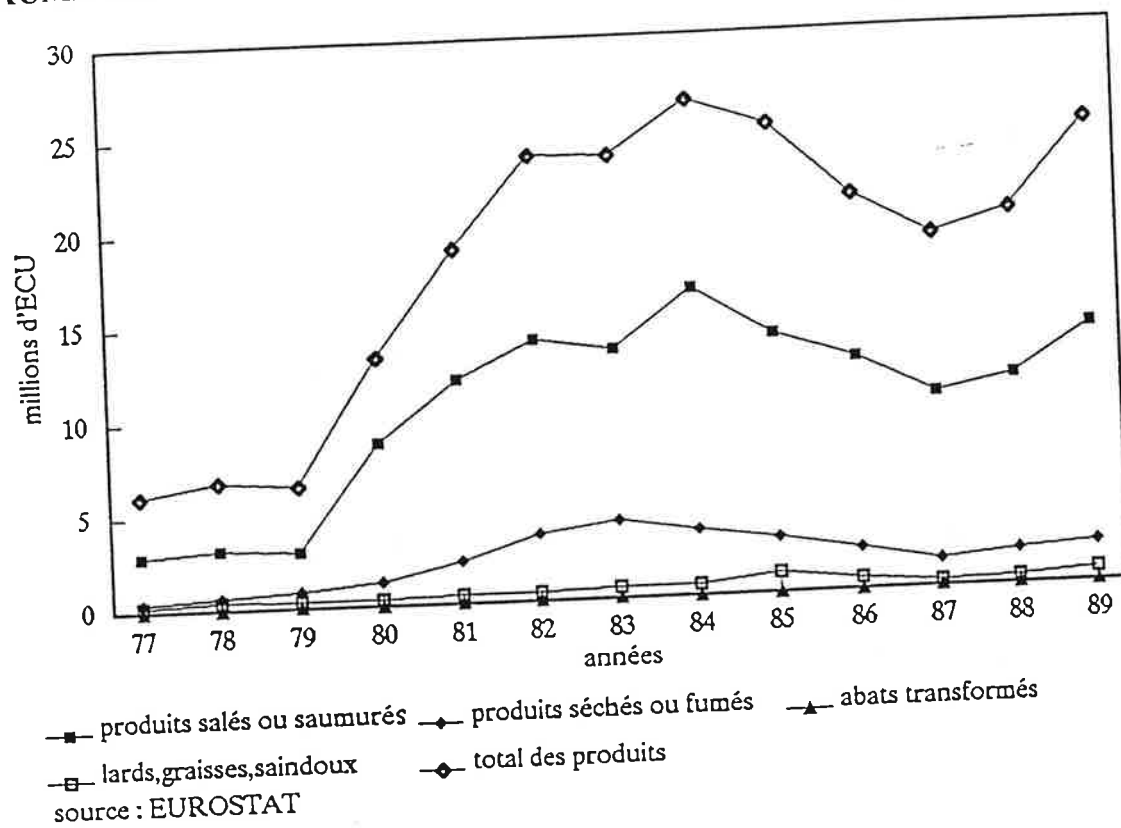
## LES EXPORTATIONS DE PRODUITS DE CHARCUTERIE-SALAIISON SUR LE MARCHÉ INTRA-COMMUNAUTAIRE (en valeur)

### DANEMARK



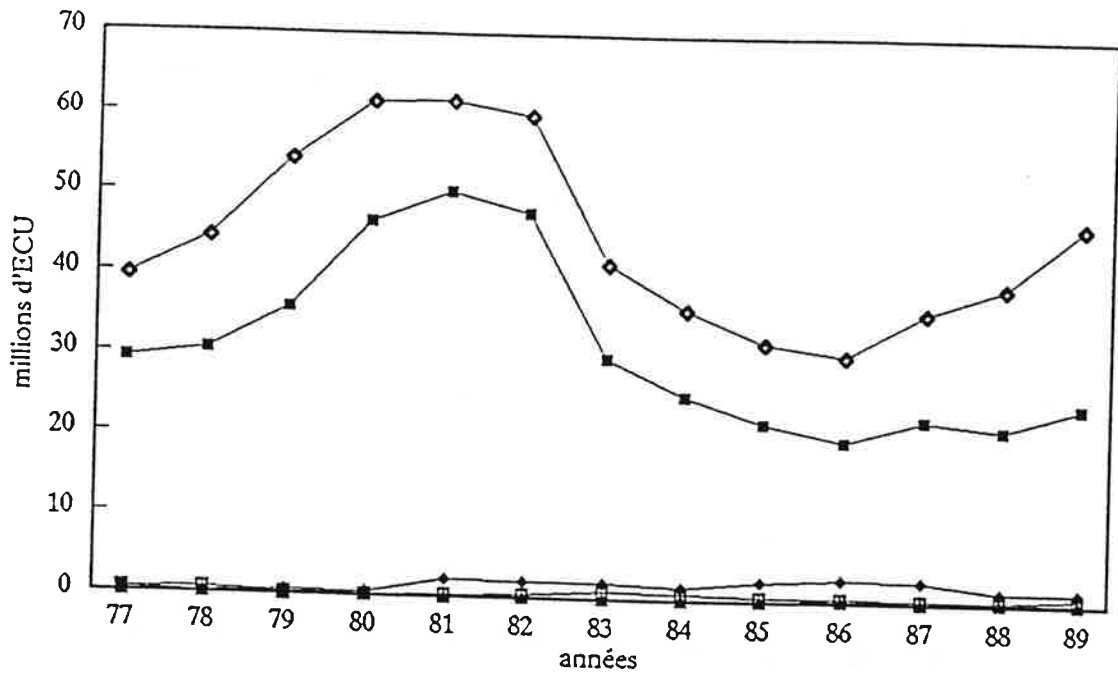
## LES EXPORTATIONS DE PRODUITS DE CHARCUTERIE-SALAISSON SUR LE MARCHE INTRA-COMMUNAUTAIRE (en valeur)

### ROYAUME-UNI

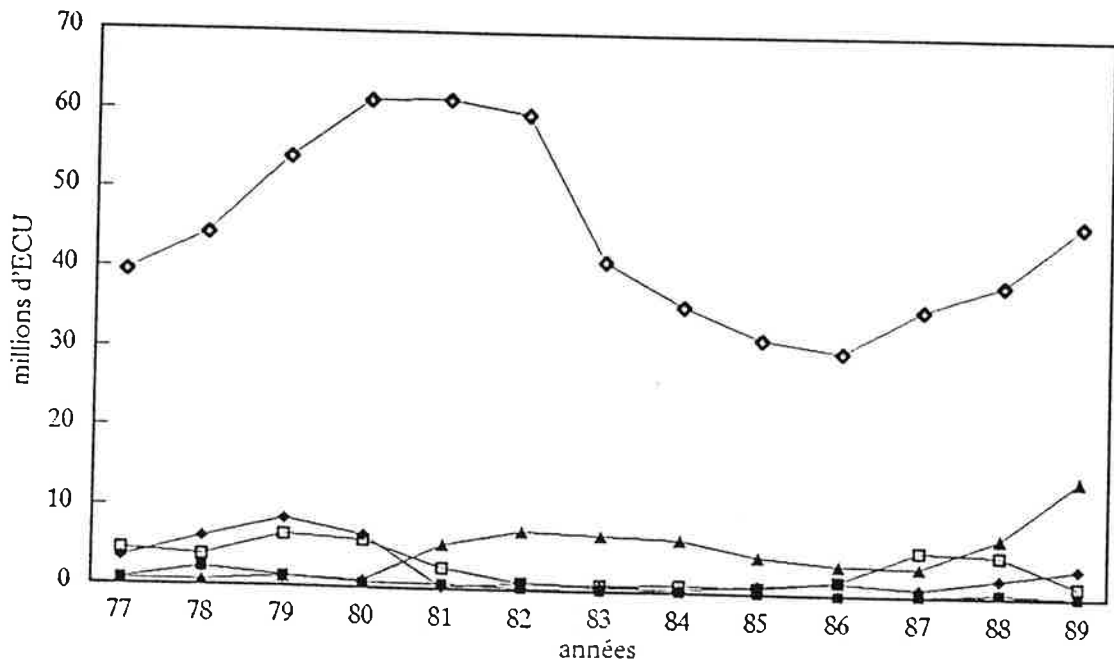


## LES EXPORTATIONS DE PRODUITS DE CHARCUTERIE-SALAIISON SUR LE MARCHE INTRA-COMMUNAUTAIRE (en valeur)

### IRLANDE



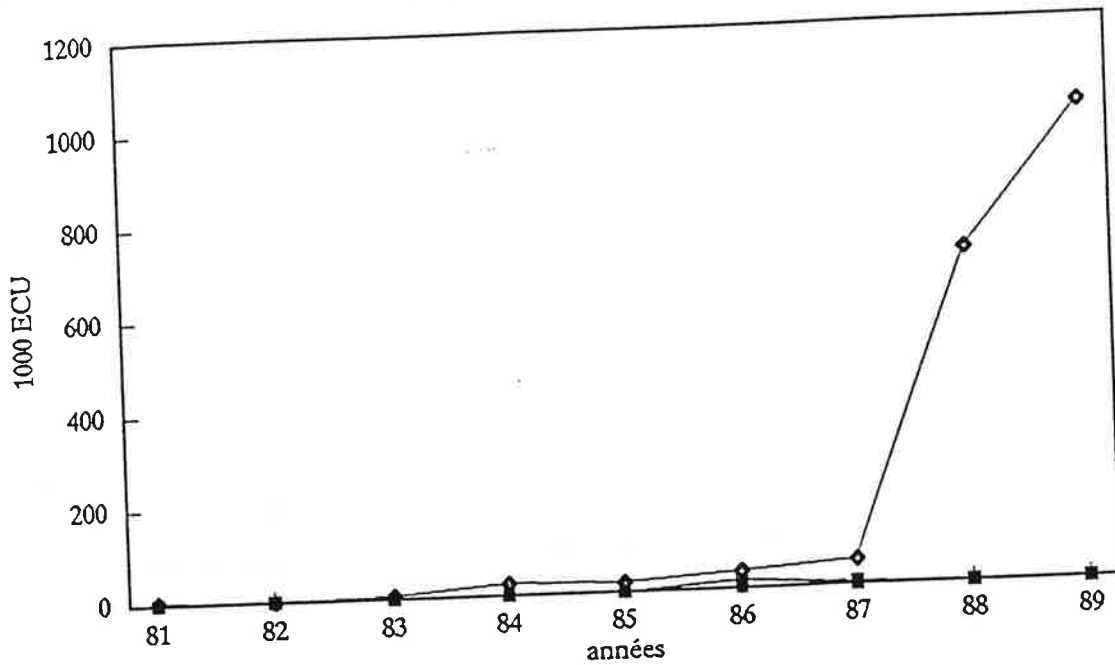
■ produits salés ou saumurés    ◆ produits séchés ou fumés    ▲ abats transformés  
 □ lards, graisses, saindoux    ◆ total des produits  
 source : EUROSTAT



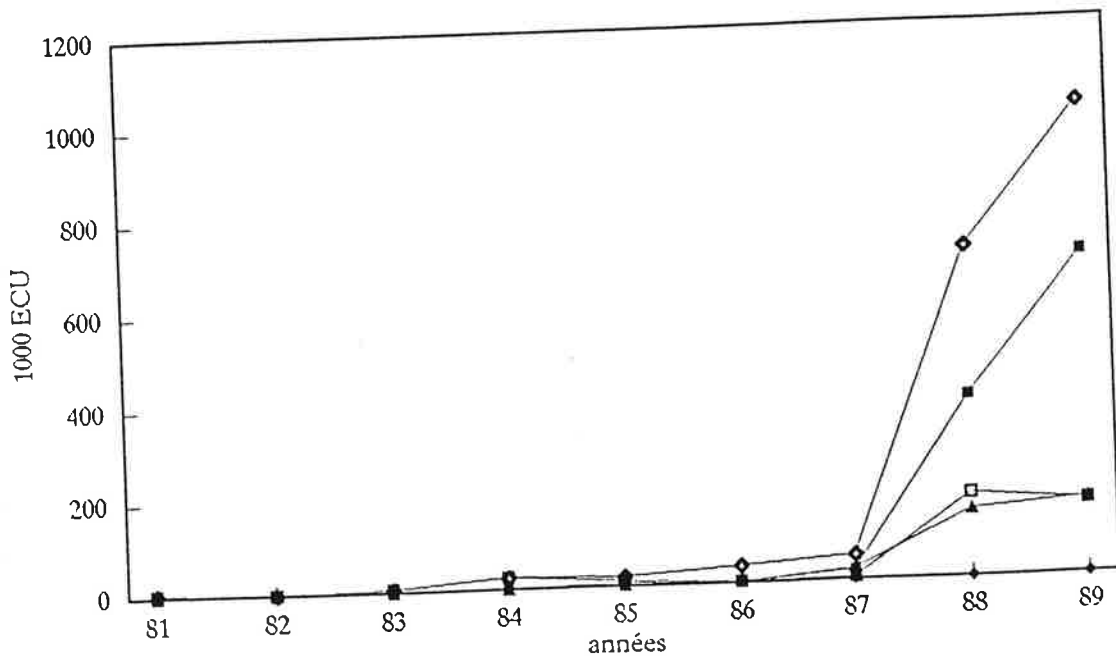
■ saucissons secs    ◆ jambons cuits    ▲ pâtés et assimilés  
 □ autres produits de charcut    ◆ total des produits  
 source : EUROSTAT

## LES EXPORTATIONS DE PRODUITS DE CHARCUTERIE-SALAIISON SUR LE MARCHE INTRA-COMMUNAUTAIRE (en valeur)

### GRECE



■ produits salés ou saumurés    ◆ produits séchés ou fumés    ▲ abats transformés  
 □ lards, graisses, saindoux    ◆ total des produits  
 source : EUROSTAT

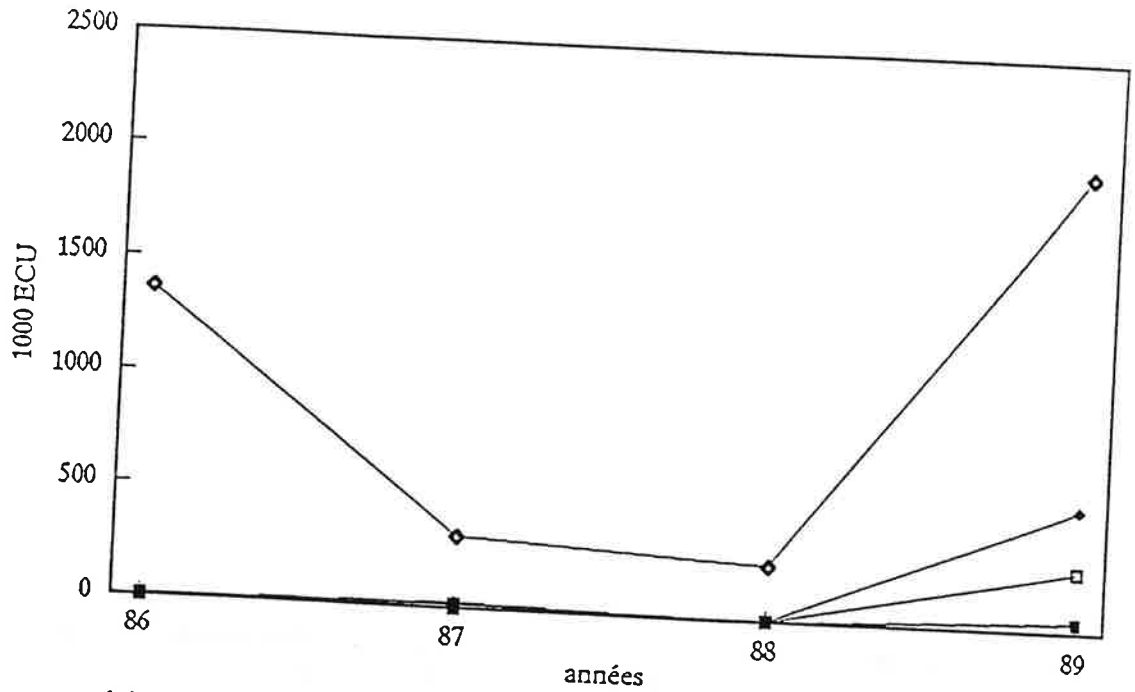


■ saucissons secs    ◆ jambons cuits    ▲ pâtés et assimilés  
 □ autres produits de charcut    ◆ total des produits  
 source : EUROSTAT



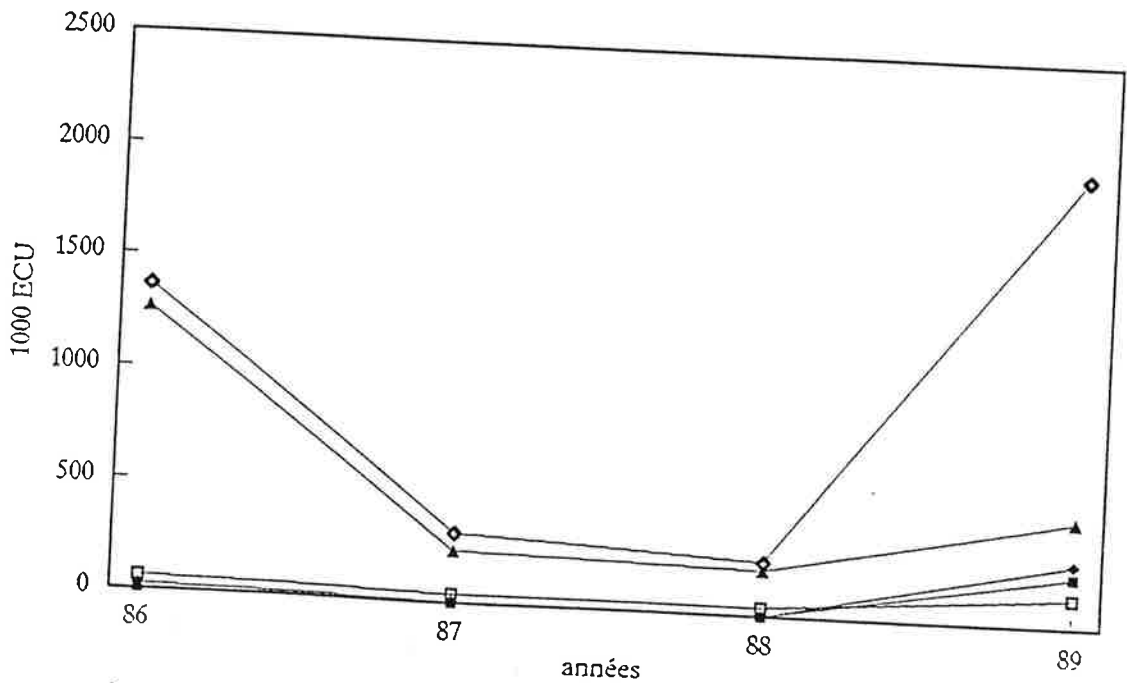
LES EXPORTATIONS DE PRODUITS DE CHARCUTERIE-SALAIISON  
SUR LE MARCHE INTRA-COMMUNAUTAIRE (en valeur)

ESPAGNE



—■— produits salés ou saumurés    —◆— produits séchés ou fumés    —▲— abats transformés  
—□— lards, graisses, saindoux    —◇— total des produits

source : EUROSTAT

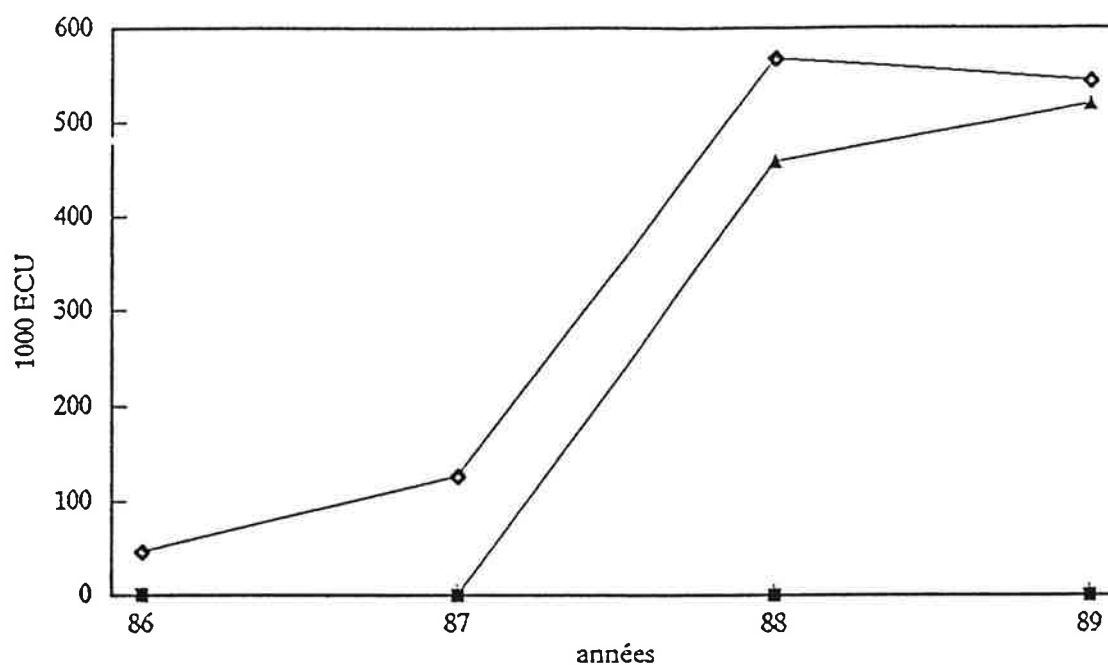


—■— saucissons secs    —○— jambons cuits    —▲— pâtés et assimilés  
—□— autres produits de charcut    —◇— total des produits

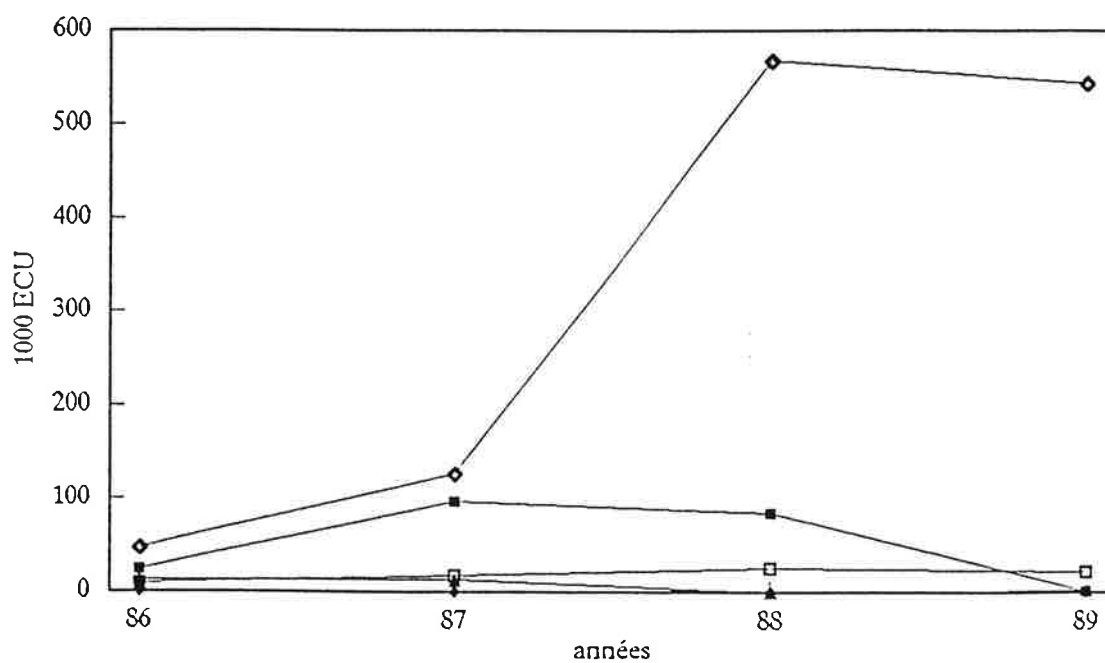
source : EUROSTAT

## LES EXPORTATIONS DE PRODUITS DE CHARCUTERIE-SALAIISON SUR LE MARCHÉ INTRA-COMMUNAUTAIRE (en valeur)


### PORTUGAL



■ produits salés ou saumurés    ◆ produits séchés ou fumés    ▲ abats transformés  
 □ lards, graisses, saindoux    ◆ total des produits  
 source : EUROSTAT



■ saucissons secs    ◆ jambons cuits    ▲ pâtés et assimilés  
 □ autres produits de charcut    ◆ total des produits  
 source : EUROSTAT




- V -

**PRINCIPALES DESTINATIONS (%) DES EXPORTATIONS**

**SUR LE MARCHÉ INTRA-COMMUNAUTAIRE**

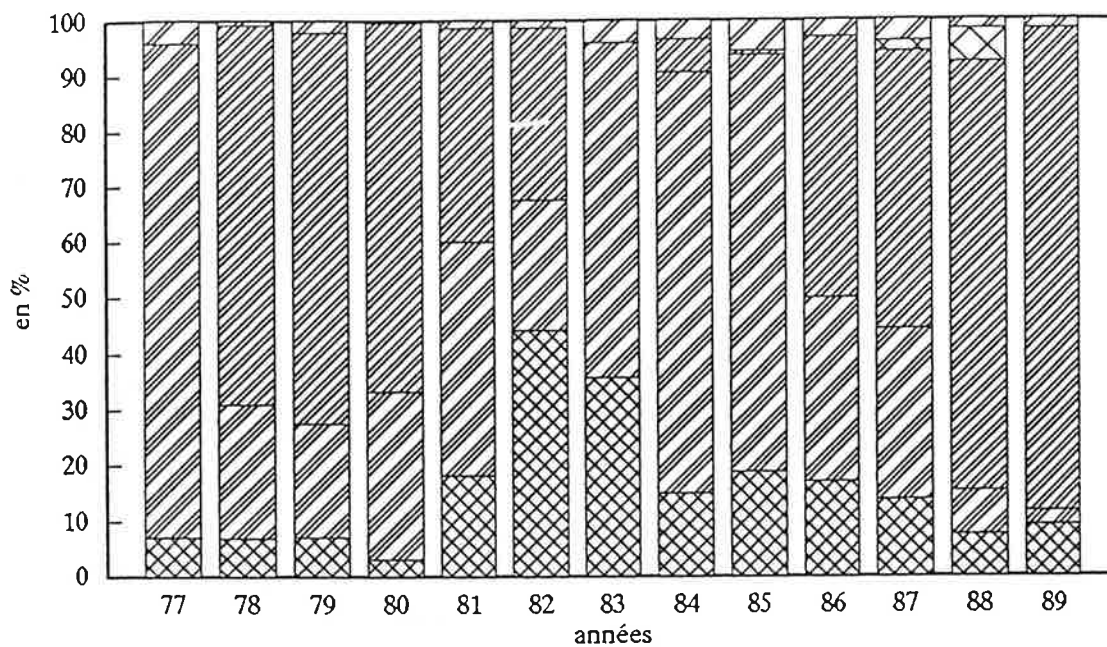
(en valeur)

(par pays et pour les principaux produits)



**PRINCIPALES DESTINATIONS DES EXPORTATIONS  
de la FRANCE  
SUR LE MARCHE INTRA-COMMUNAUTAIRE (en valeur)**

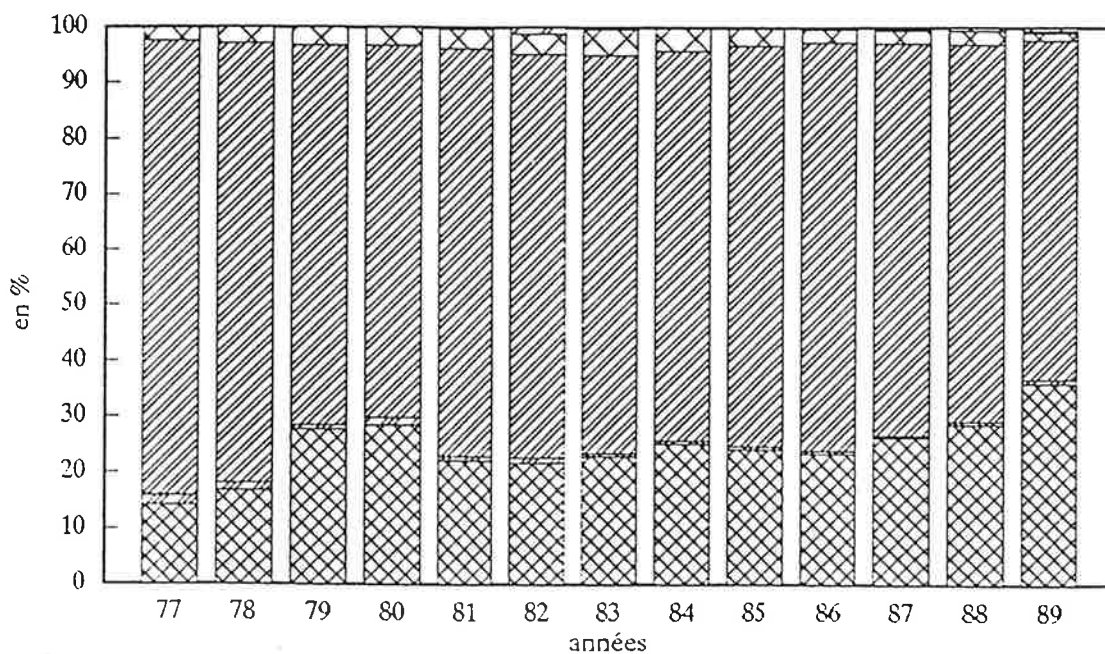
**JAMBONS FUMES OU SECHES**



BELGIQUE-LUXEMB   
 ALLEMAGNE   
 ITALIE  
 ESPAGNE   
 Autres

source : EUROSTAT

**SAUCISSONS SECS ET ASSIMILES**

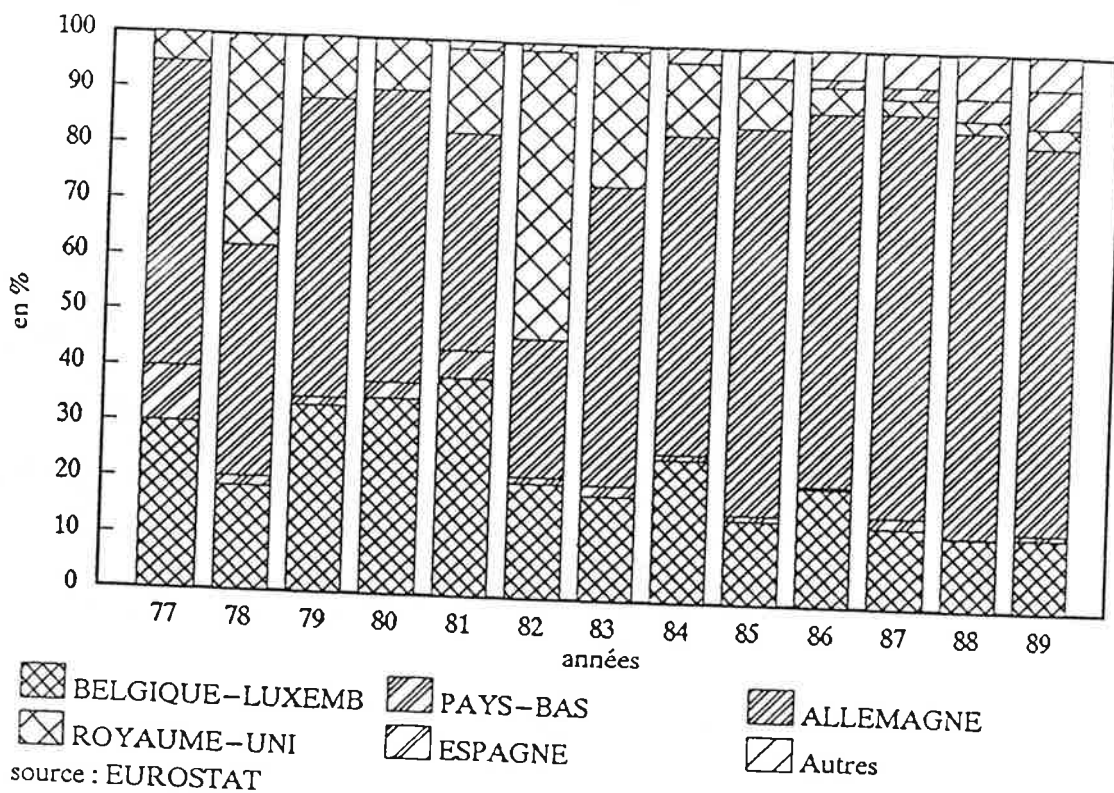


BELGIQUE-LUXEMB   
 PAYS-BAS   
 ALLEMAGNE  
 ROYAUME-UNI   
 DANEMARK   
 Autres

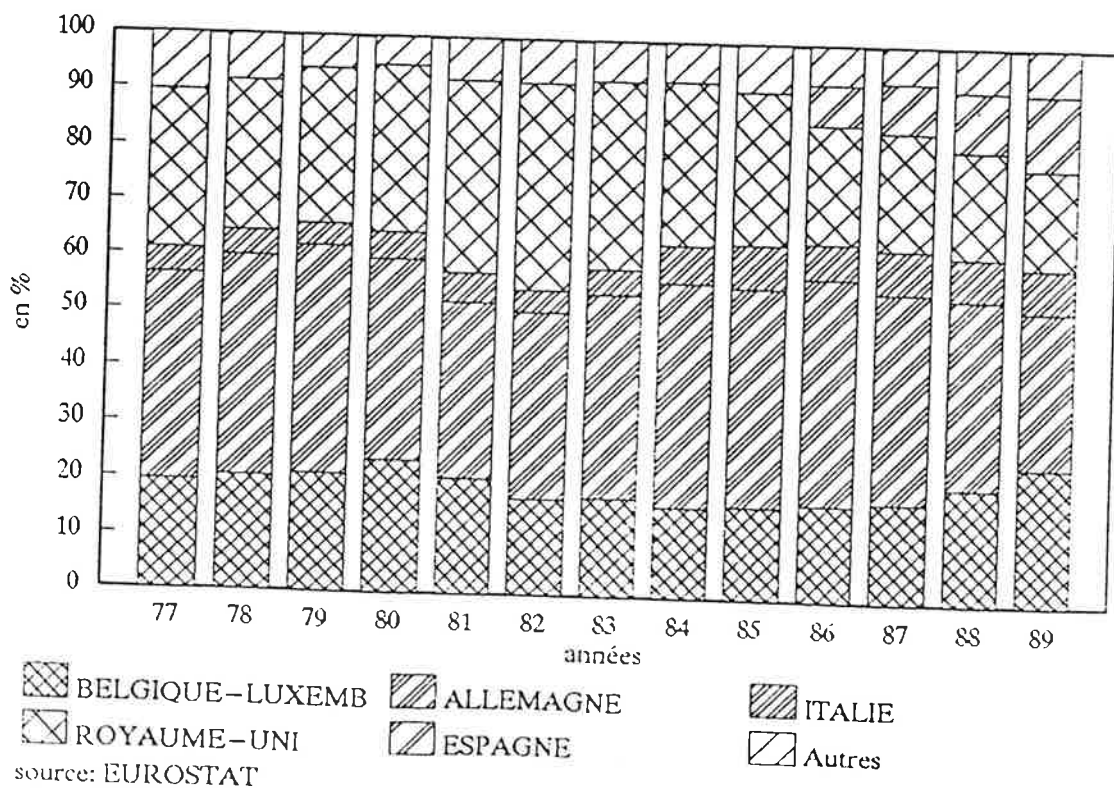
source : EUROSTAT

**PRINCIPALES DESTINATIONS DES EXPORTATIONS  
de la FRANCE  
SUR LE MARCHÉ INTRA-COMMUNAUTAIRE (en valeur)**

**JAMBONS CUITS**

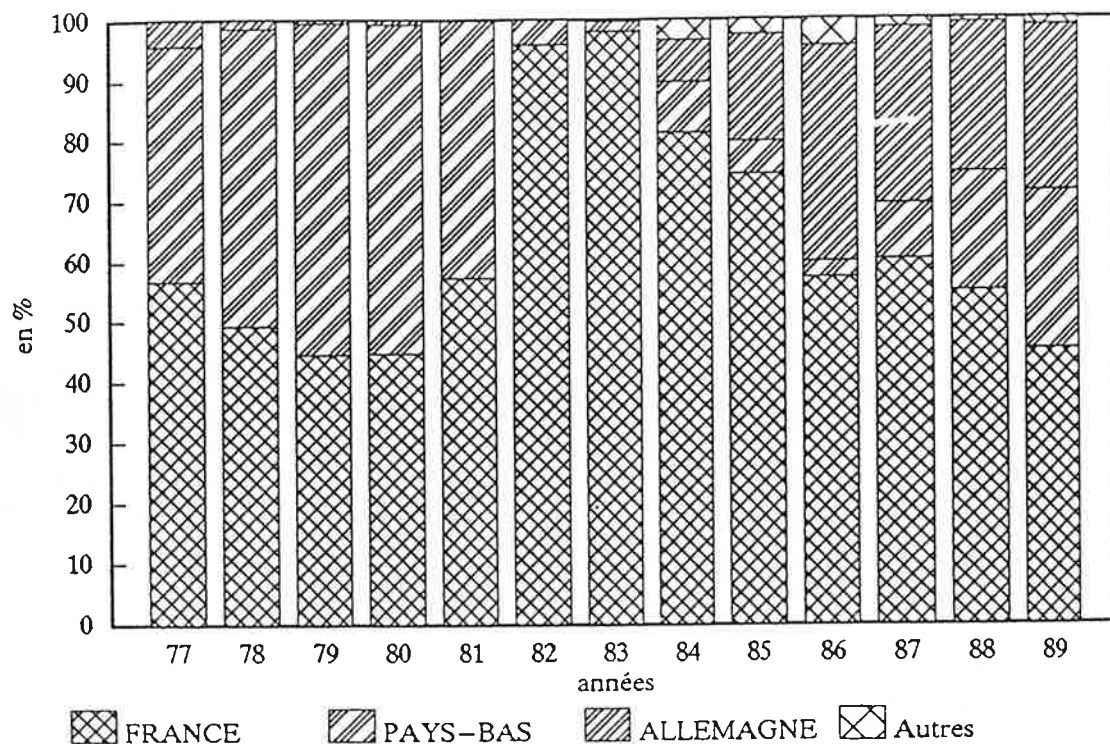


**PATES ET ASSIMILES**



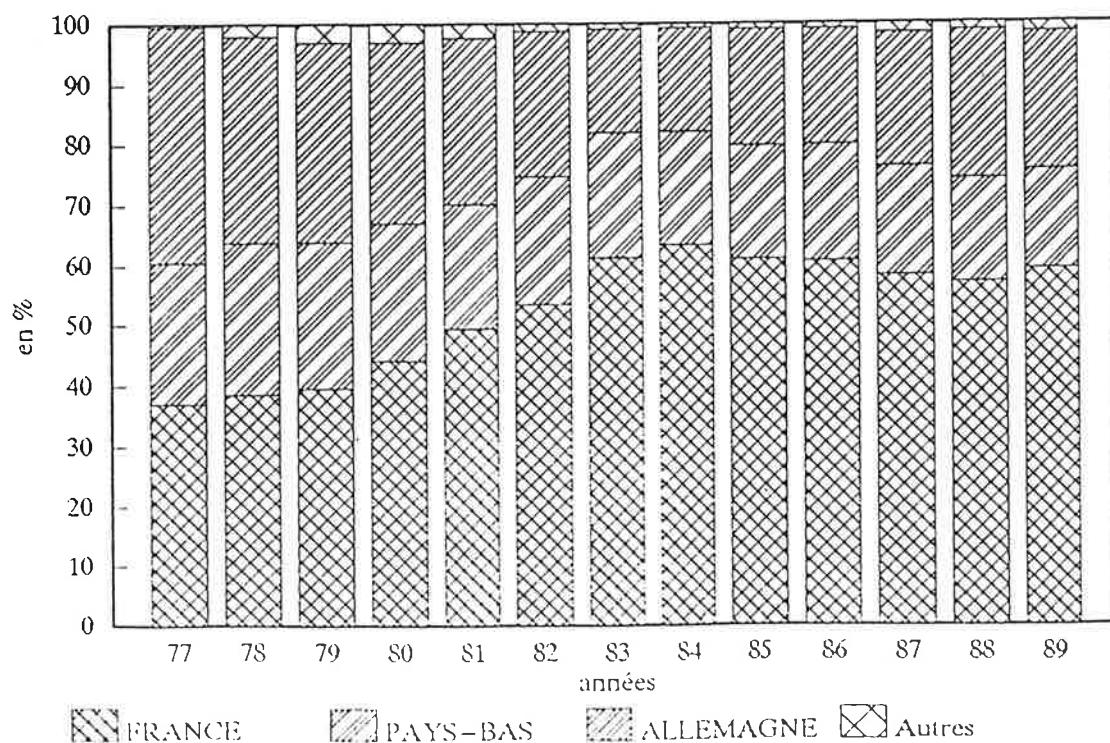
PRINCIPALES DESTINATIONS DES EXPORTATIONS  
de la BELGIQUE et du LUXEMBOURG  
SUR LE MARCHE INTRA-COMMUNAUTAIRE (en valeur)

JAMBONS FUMES OU SECHES



source : EUROSTAT

AUTRES PRODUITS SECHES OU FUMES

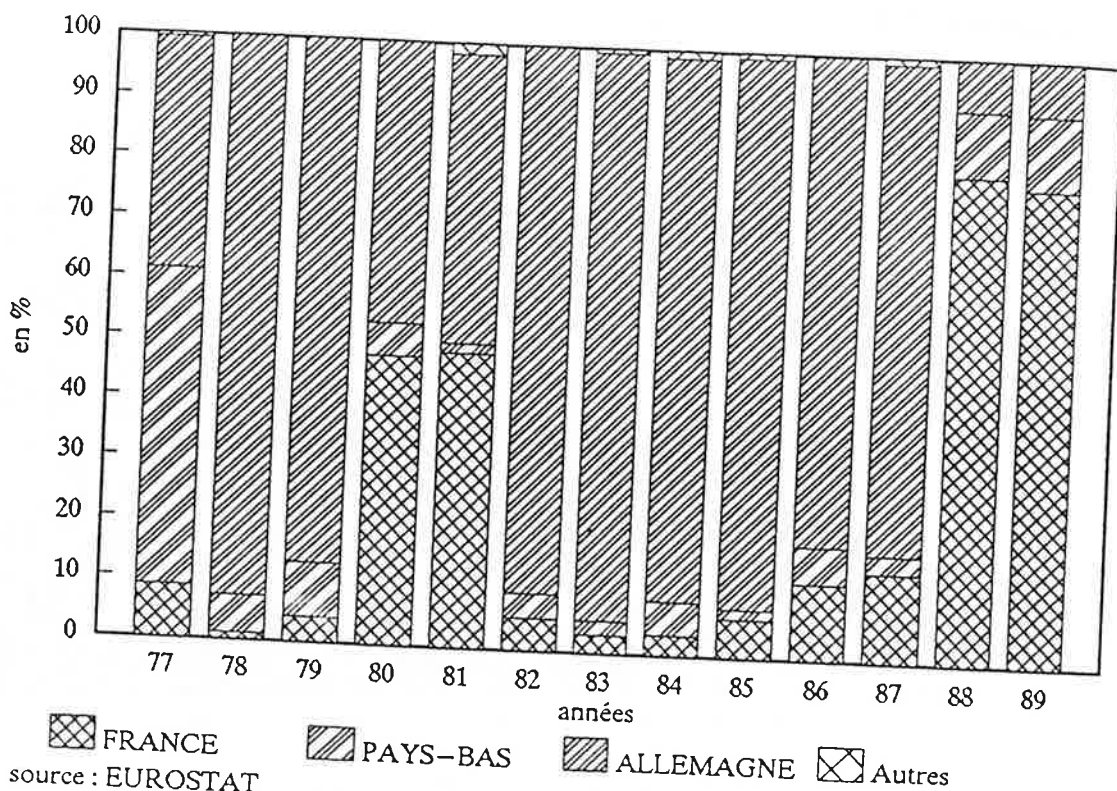


source : EUROSTAT

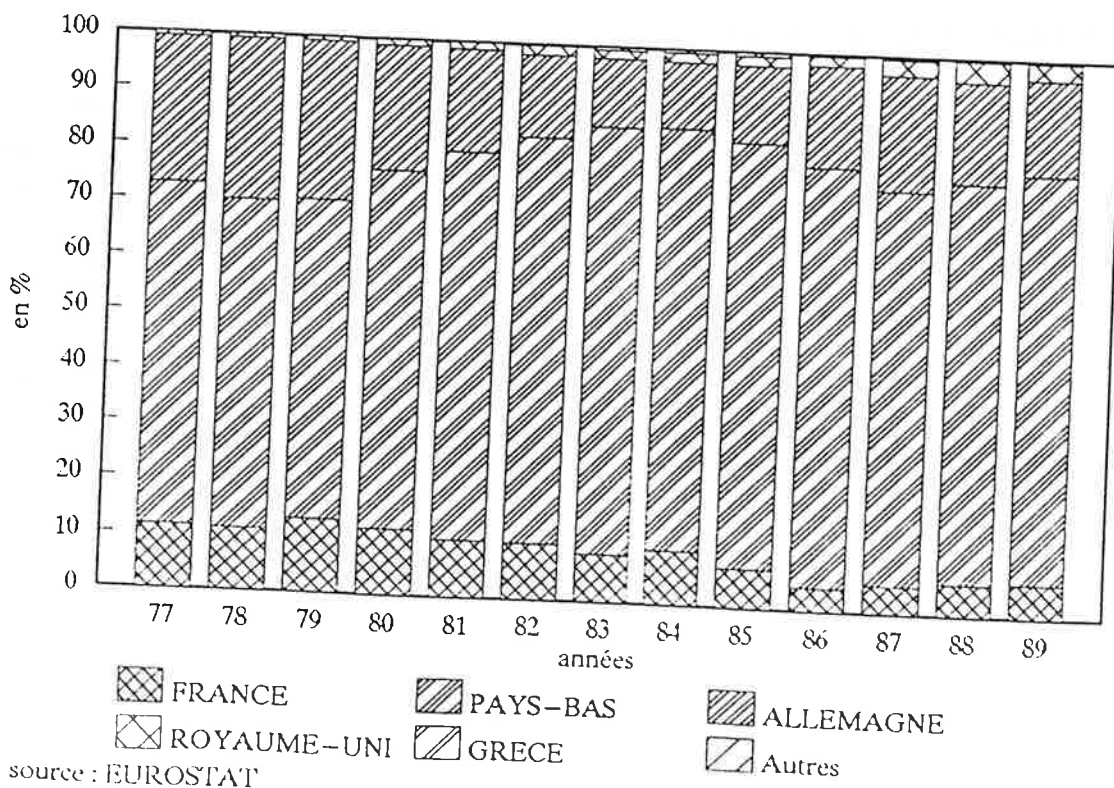


**PRINCIPALES DESTINATIONS DES EXPORTATIONS  
de la BELGIQUE et du LUXEMBOURG  
SUR LE MARCHÉ INTRA-COMMUNAUTAIRE (en valeur)**

**ABATS TRANSFORMES**

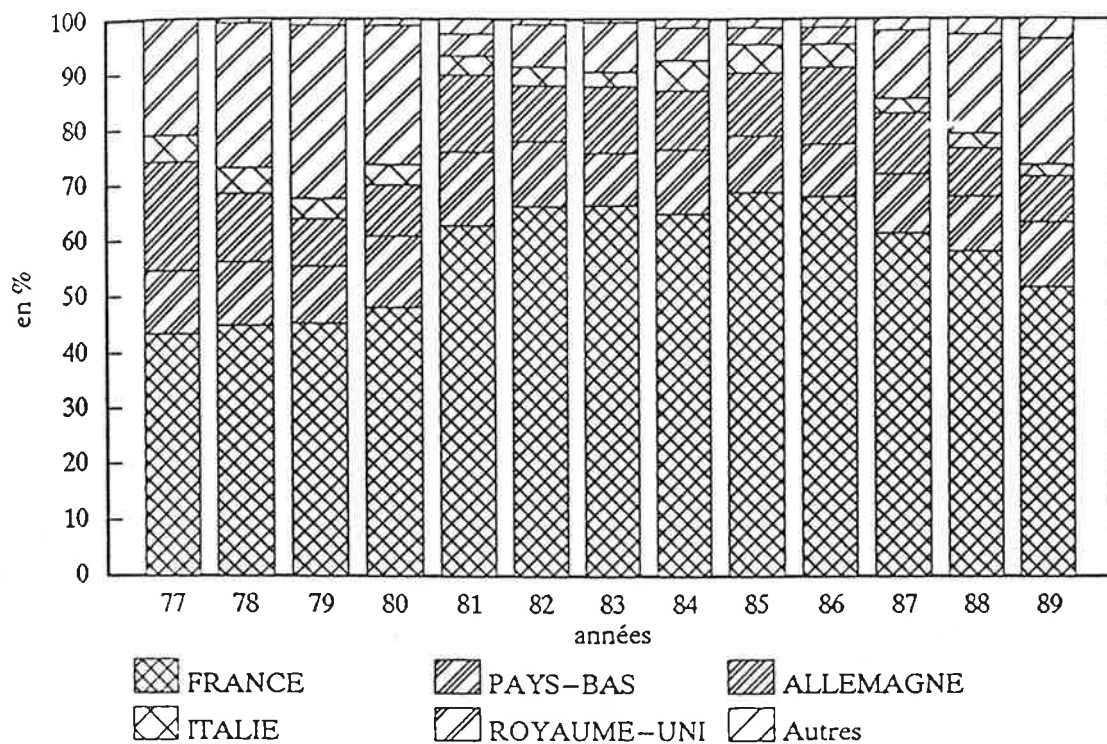


**SAUCISSONS SECS ET ASSIMILES**



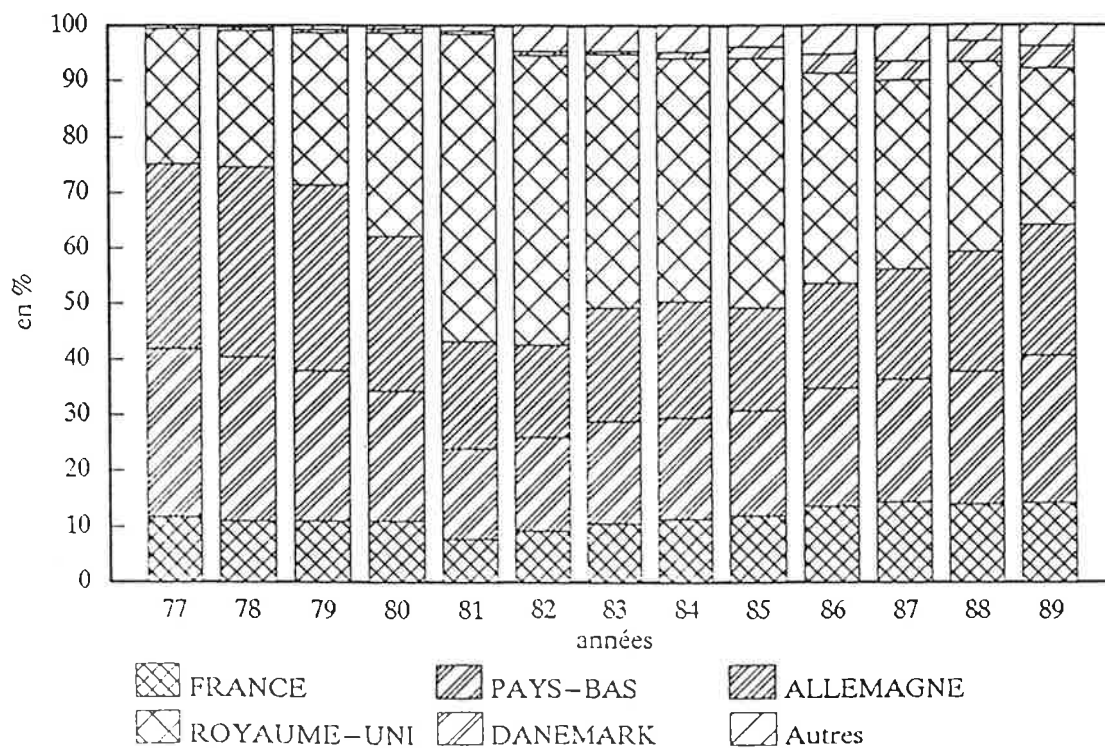
**PRINCIPALES DESTINATIONS DES EXPORTATIONS**  
**de la BELGIQUE et du LUXEMBOURG**  
**SUR LE MARCHE INTRA-COMMUNAUTAIRE (en valeur)**

**JAMBONS CUITS**



source : EUROSTAT

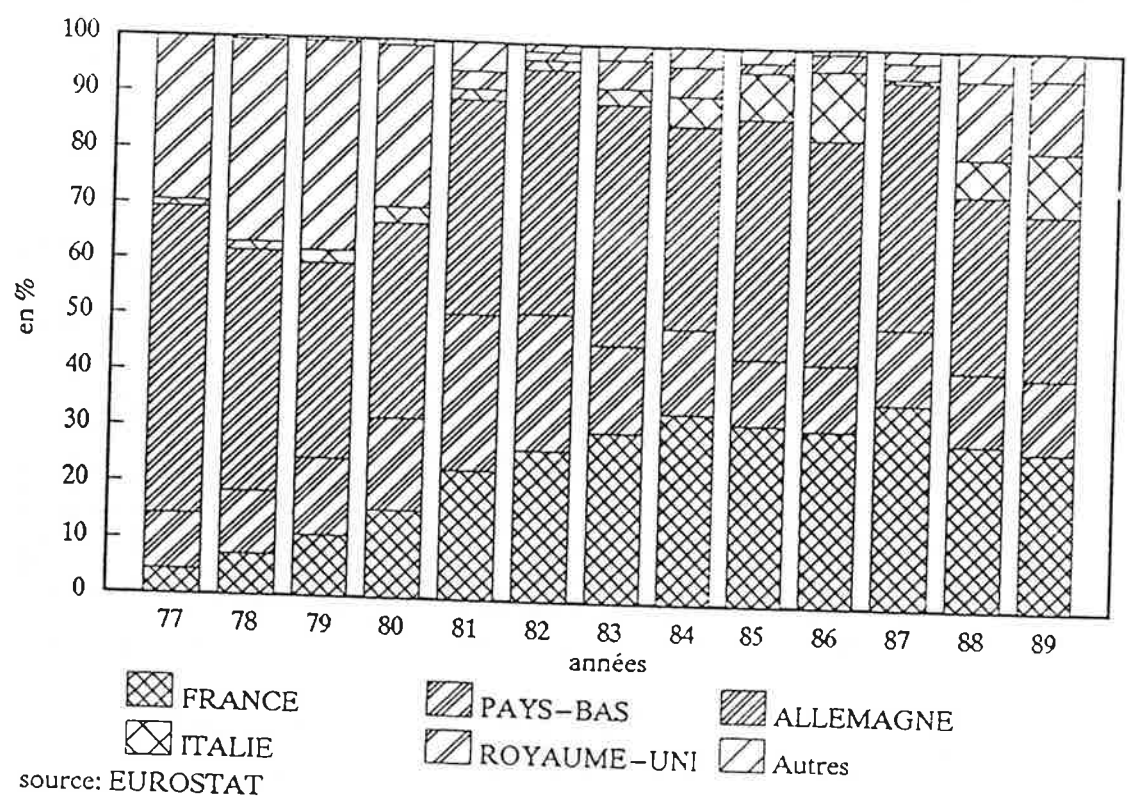
**PATES ET ASSIMILES**



source: EUROSTAT


### PRINCIPALES DESTINATIONS DES EXPORTATIONS de la BELGIQUE et du LUXEMBOURG SUR LE MARCHÉ INTRA-COMMUNAUTAIRE (en valeur)

#### AUTRES PRODUITS DE CHARCUTERIE



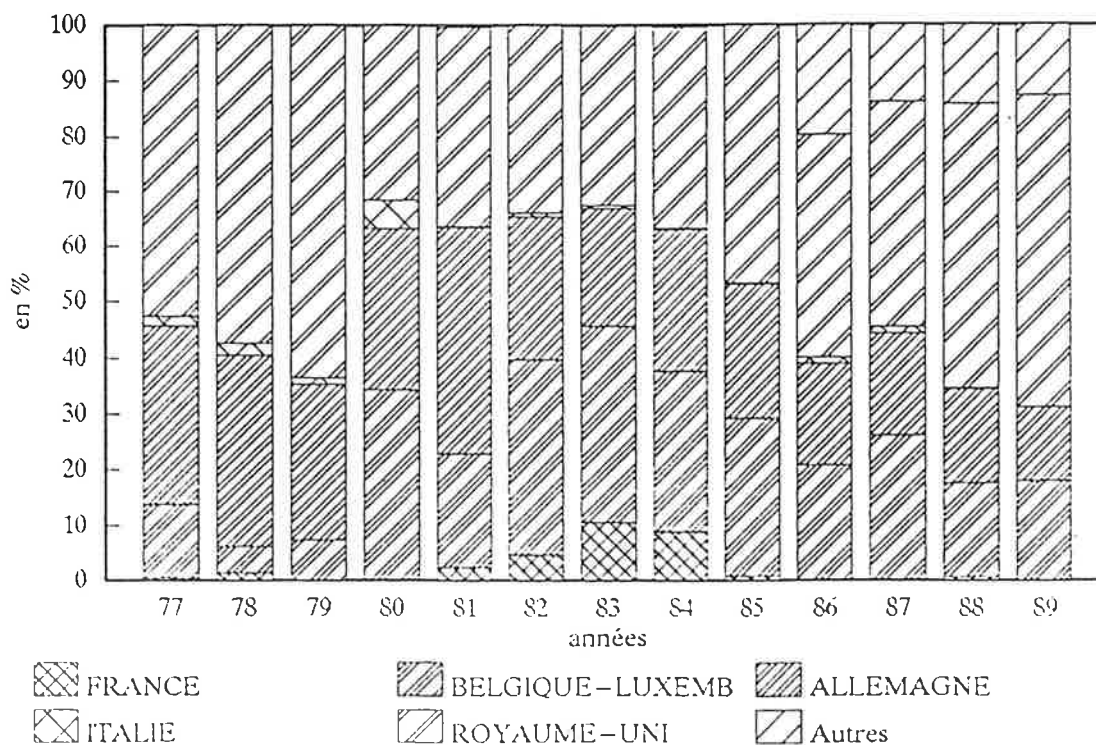
**PRINCIPALES DESTINATIONS DES EXPORTATIONS  
des PAYS-BAS  
SUR LE MARCHE INTRA-COMMUNAUTAIRE (en valeur)**

**PRODUITS SALES OU EN SAUMURE**



source : EUROSTAT

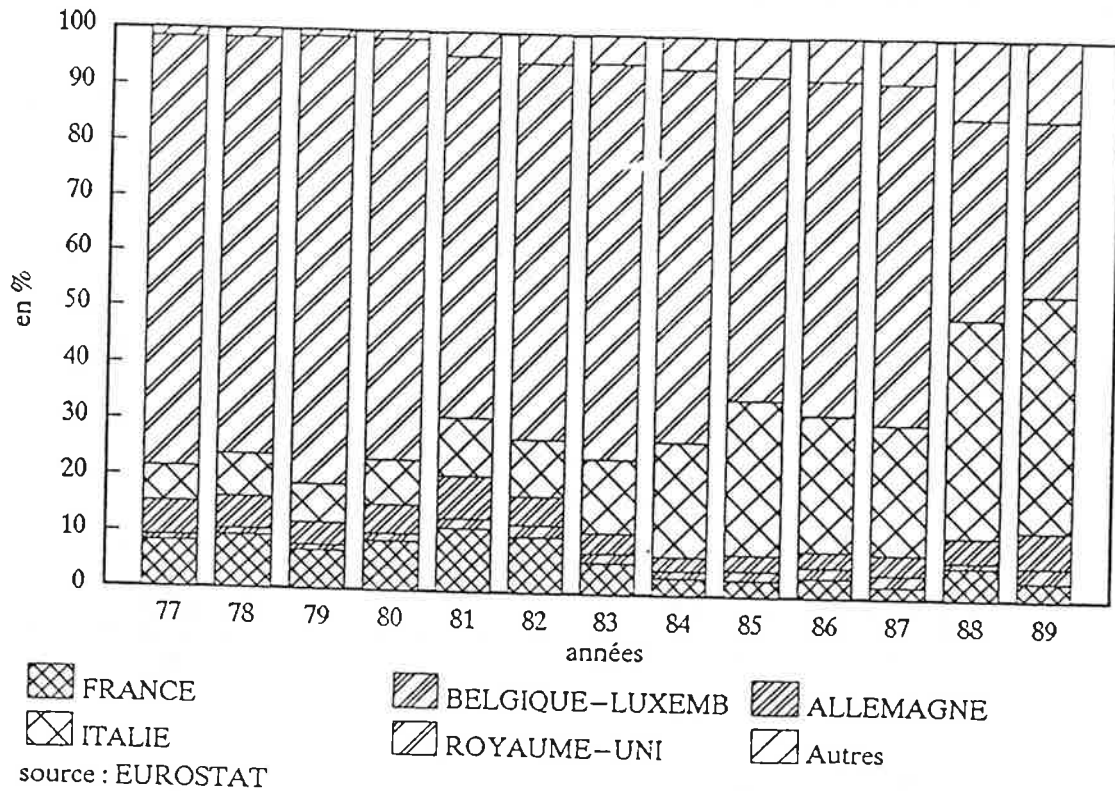
**SAUCISSONS SECS ET ASSIMILES**



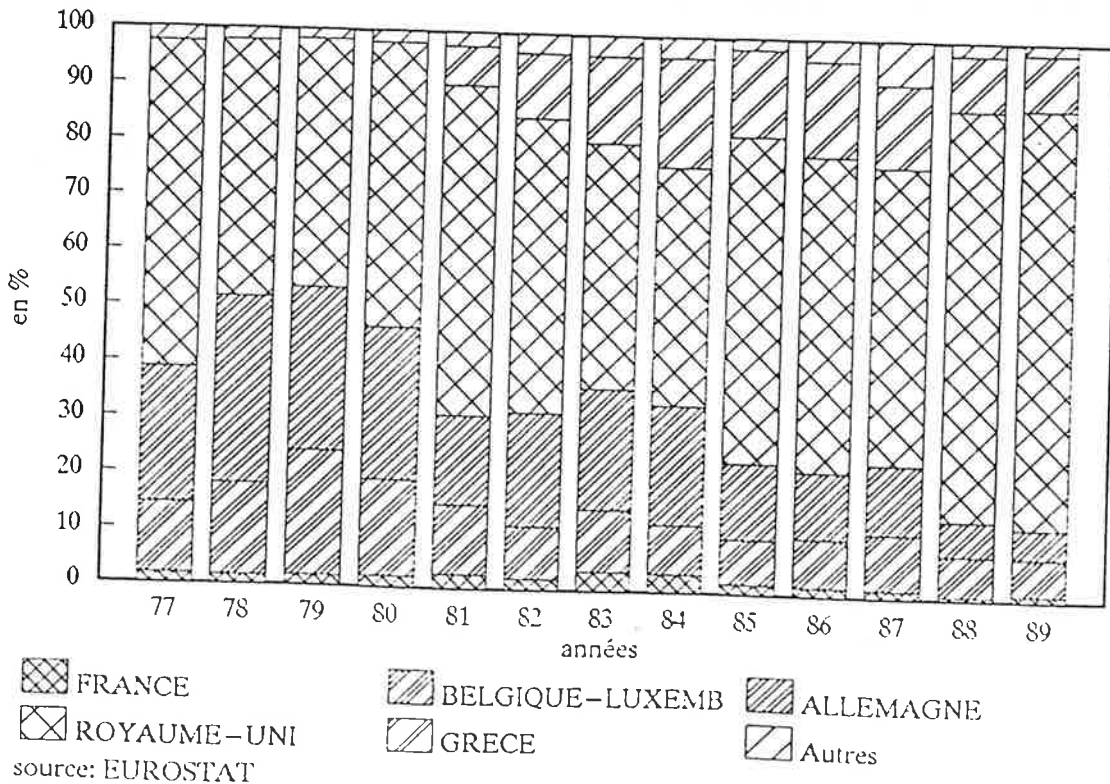
source : EUROSTAT

PRINCIPALES DESTINATIONS DES EXPORTATIONS  
des PAYS-BAS  
SUR LE MARCHÉ INTRA-COMMUNAUTAIRE (en valeur)

JAMBONS CUITS




PATES ET ASSIMILES



PRINCIPALES DESTINATIONS DES EXPORTATIONS  
 des PAYS-BAS  
 SUR LE MARCHE INTRA-COMMUNAUTAIRE (en valeur)

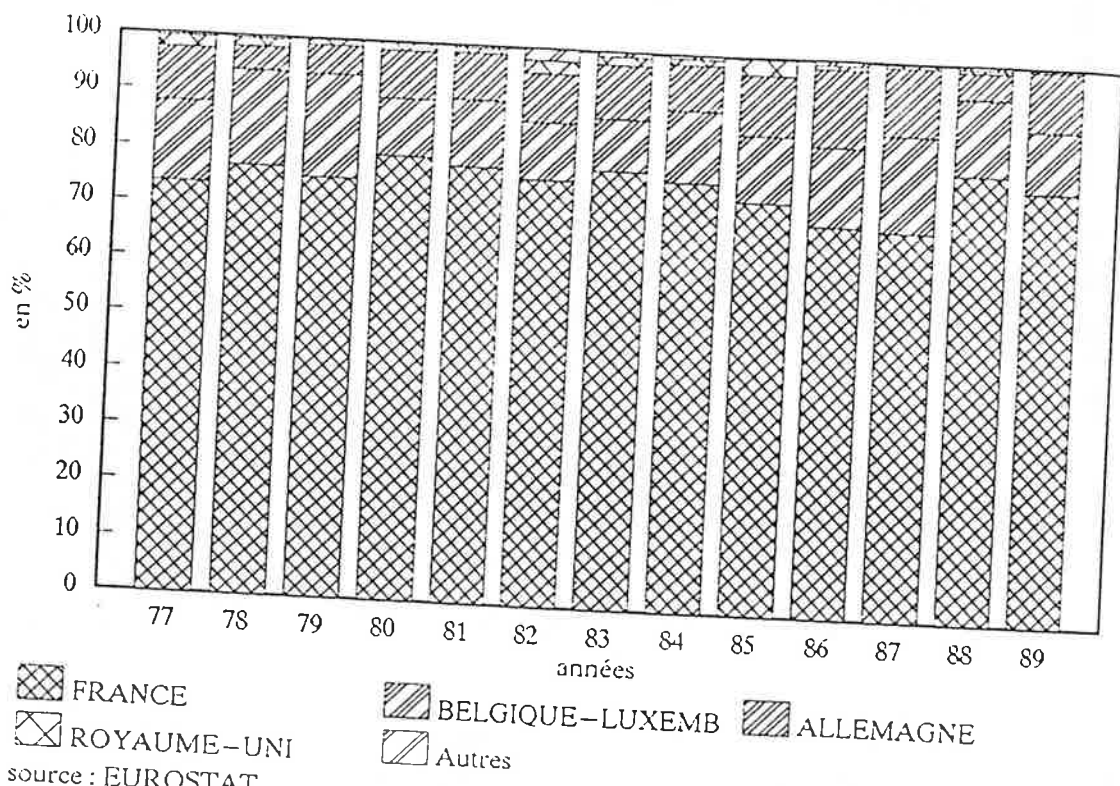
AUTRES PRODUITS DE CHARCUTERIE



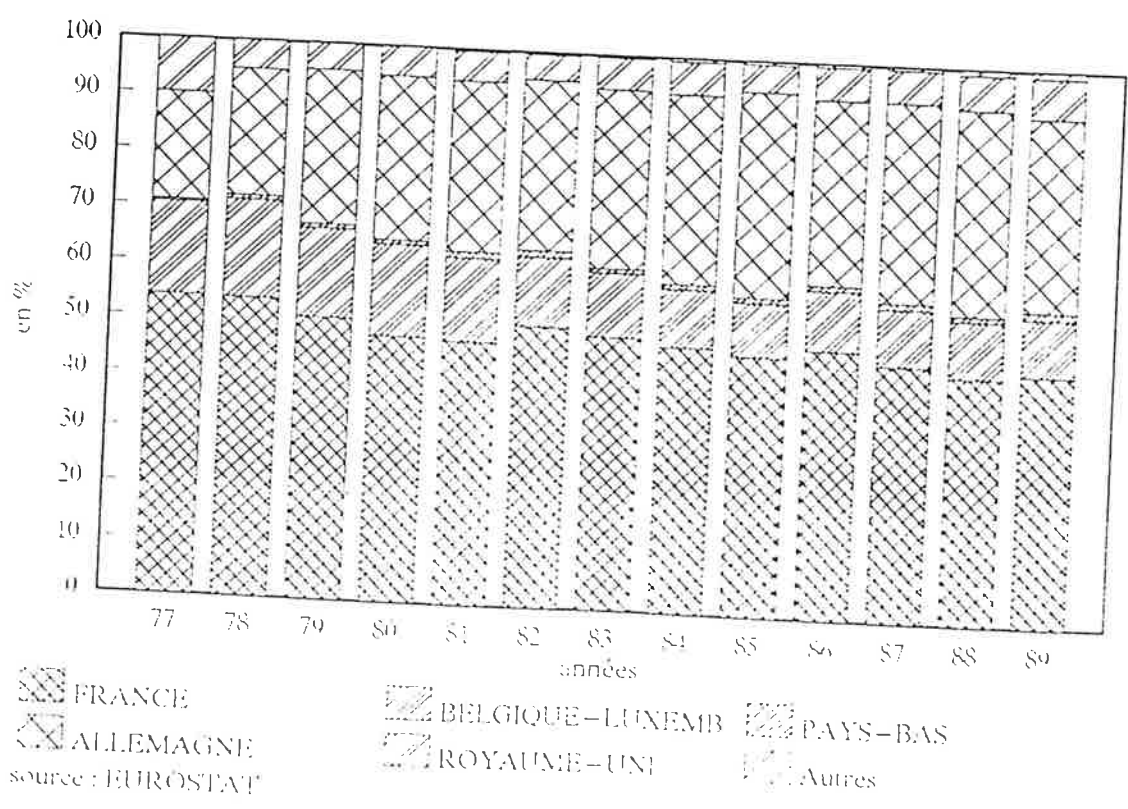
- FRANCE
- BELGIQUE-LUXEMB
- ALLEMAGNE
- ITALIE
- ROYAUME-UNI
- Autres

source: EUROSTAT

**PRINCIPALES DESTINATIONS DES EXPORTATIONS  
de l'ITALIE  
SUR LE MARCHÉ INTRA-COMMUNAUTAIRE (en valeur)  
JAMBONS FUMES OU SECHES**

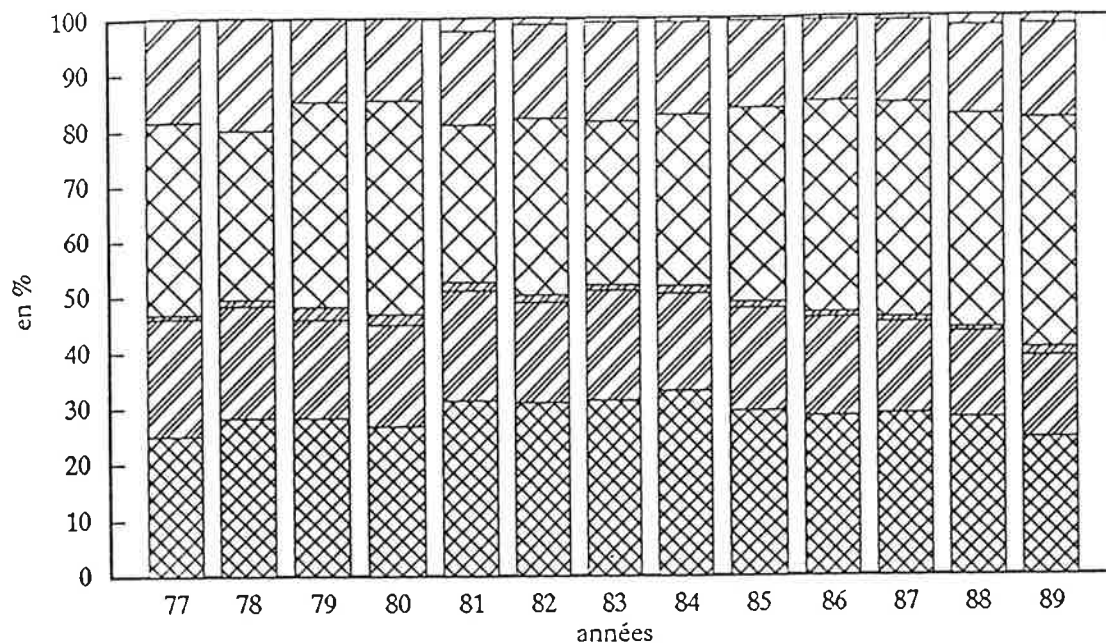


**AUTRES PRODUITS SECHES OU FUMES**



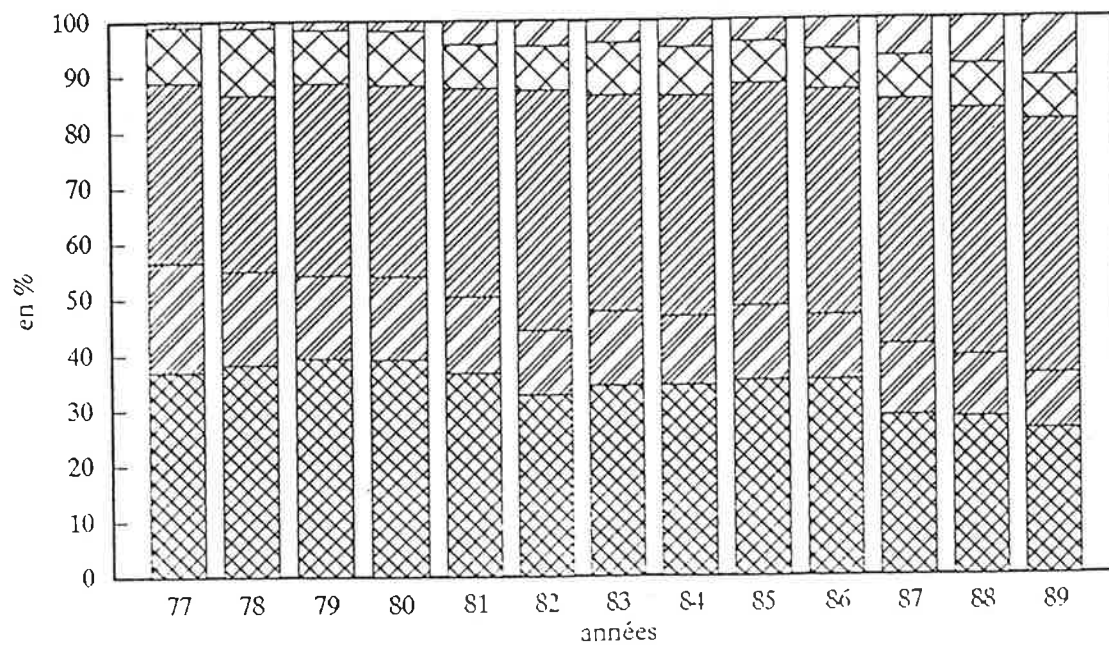
**PRINCIPALES DESTINATIONS DES EXPORTATIONS  
de l'ITALIE  
SUR LE MARCHE INTRA-COMMUNAUTAIRE (en valeur)**

**SAUCISSONS SECS ET ASSIMILES**



source : EUROSTAT

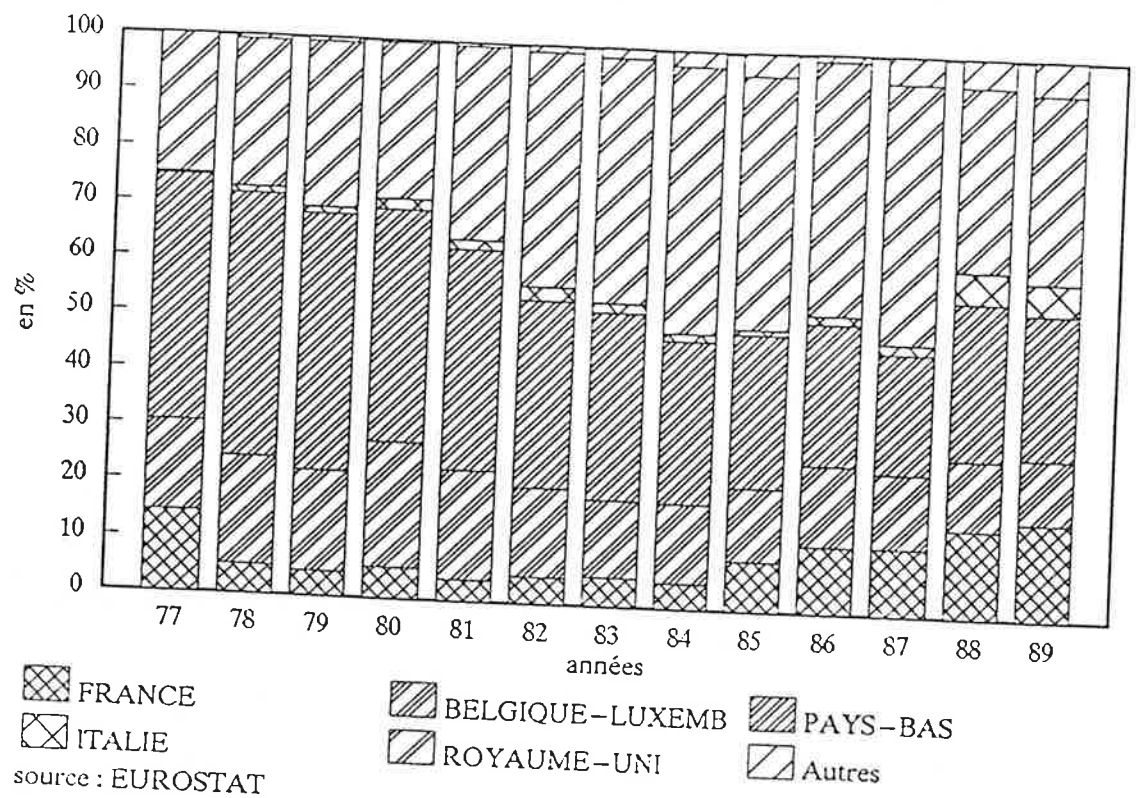
**AUTRES PRODUITS DE CHARCUTERIE**



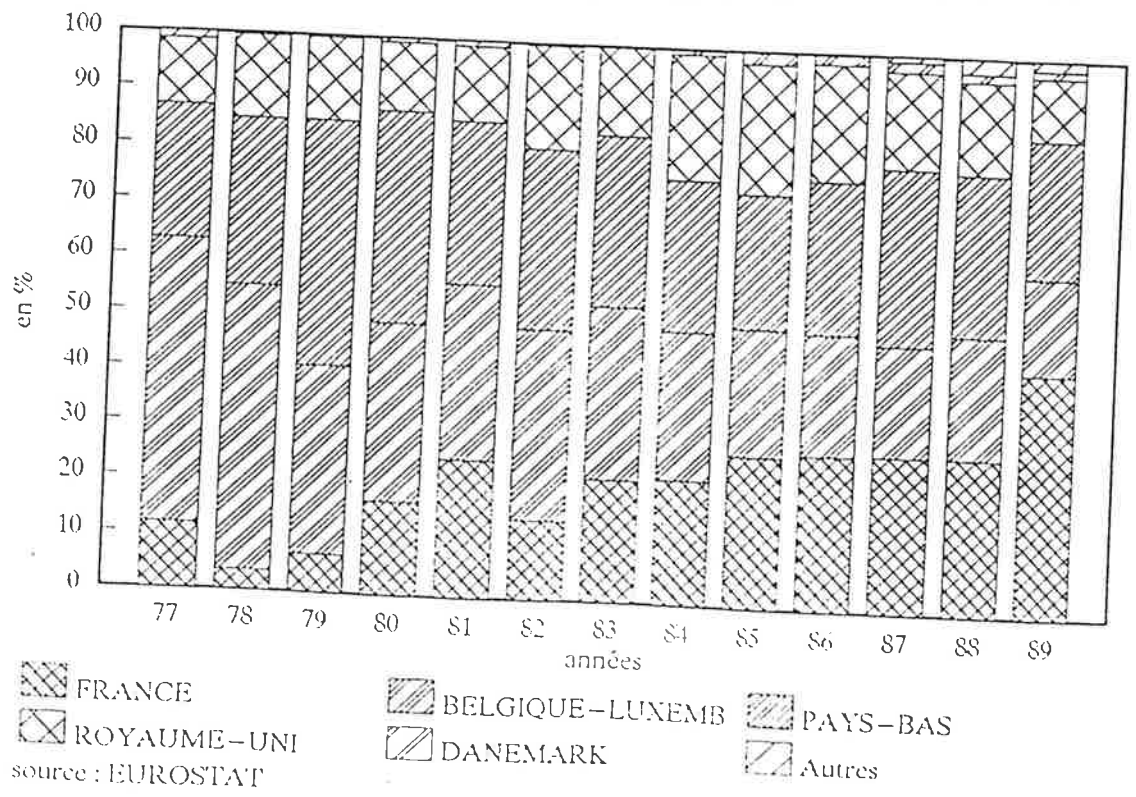
source: EUROSTAT



## PRINCIPALES DESTINATIONS DES EXPORTATIONS de la RFA SUR LE MARCHE INTRA-COMMUNAUTAIRE (en valeur) SAUCISSONS SECS ET ASSIMILES

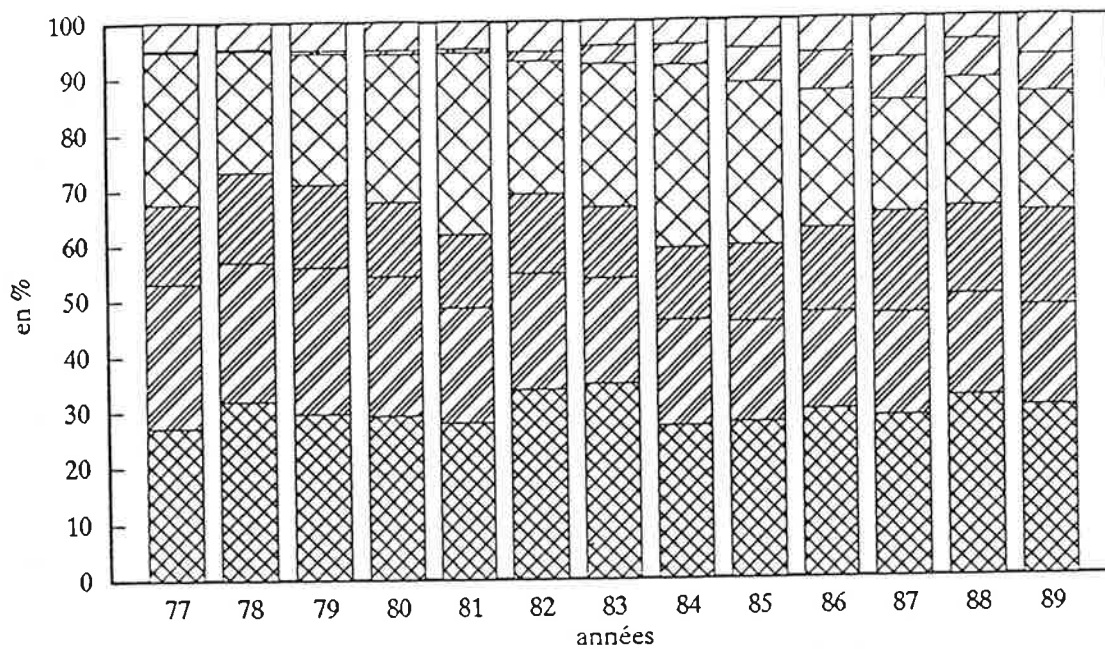


## JAMBONS CUITS



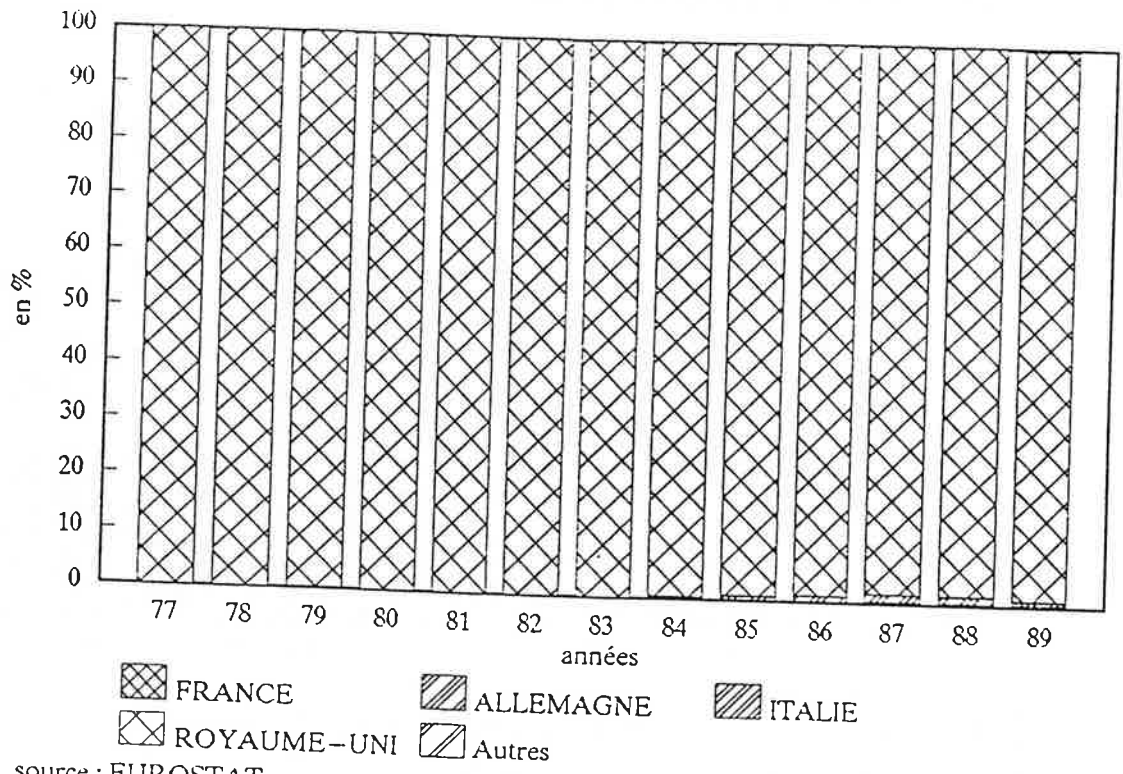
PRINCIPALES DESTINATIONS DES EXPORTATIONS  
de la RFA  
SUR LE MARCHÉ INTRA-COMMUNAUTAIRE (en valeur)

AUTRES PRODUITS DE CHARCUTERIE



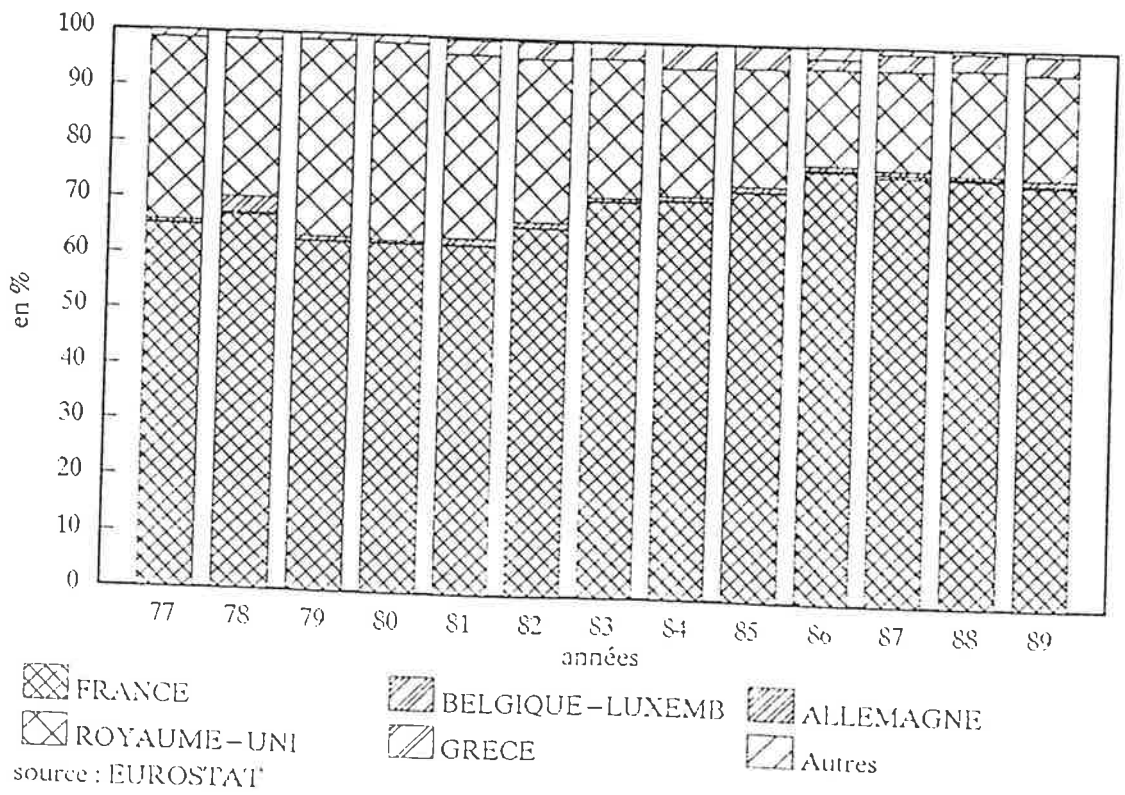
source: EUROSTAT

**PRINCIPALES DESTINATIONS DES EXPORTATIONS  
du DANEMARK  
SUR LE MARCHE INTRA-COMMUNAUTAIRE (en valeur)  
PRODUITS SALES OU EN SAUMURE**



source : EUROSTAT

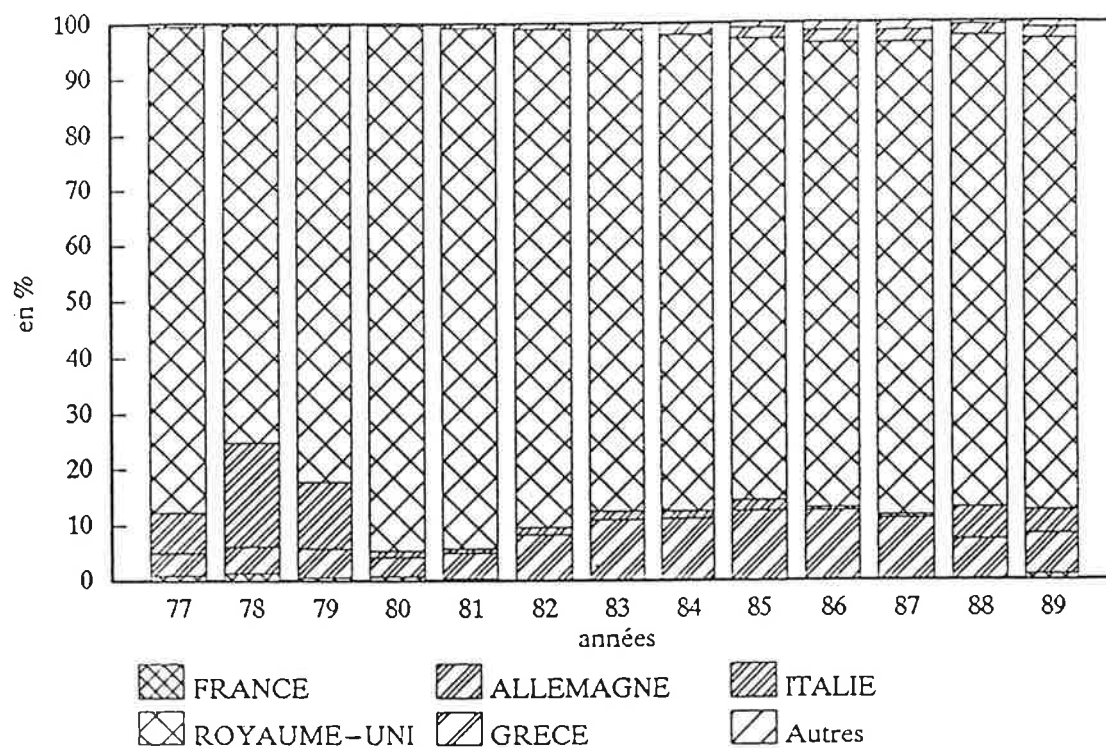
**SAUCISSONS SECS ET ASSIMILES**



source : EUROSTAT

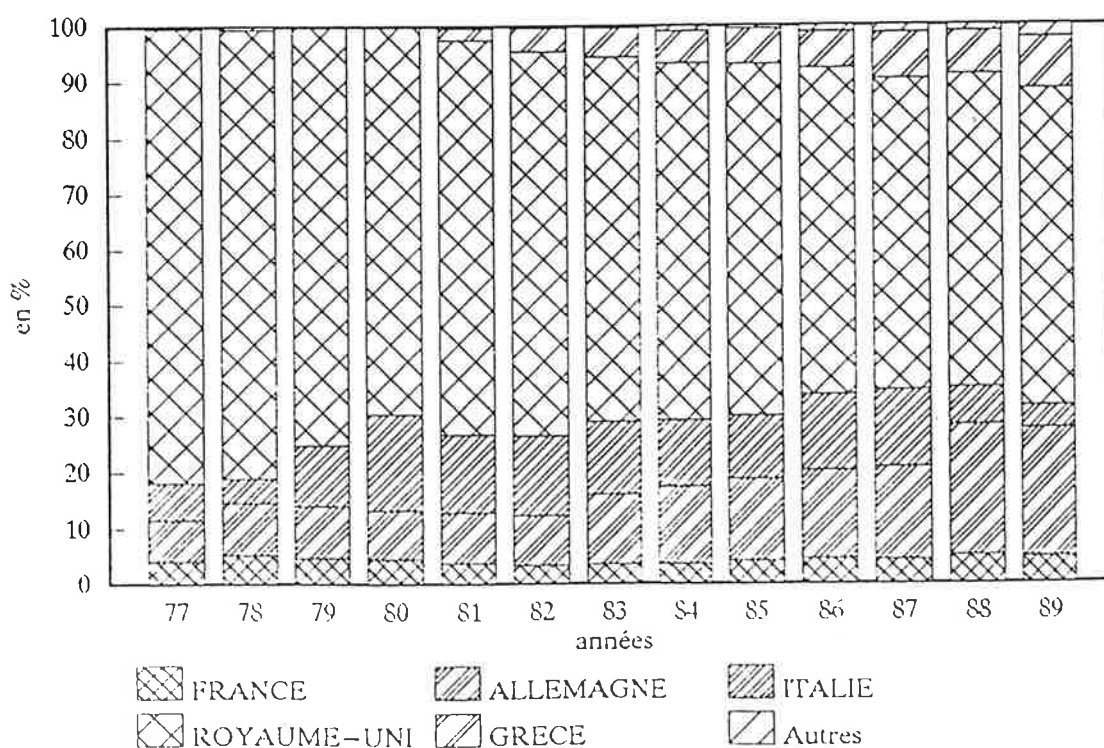
**PRINCIPALES DESTINATIONS DES EXPORTATIONS  
du DANEMARK  
SUR LE MARCHE INTRA-COMMUNAUTAIRE (en valeur)**

**JAMBONS CUITS**



source : EUROSTAT

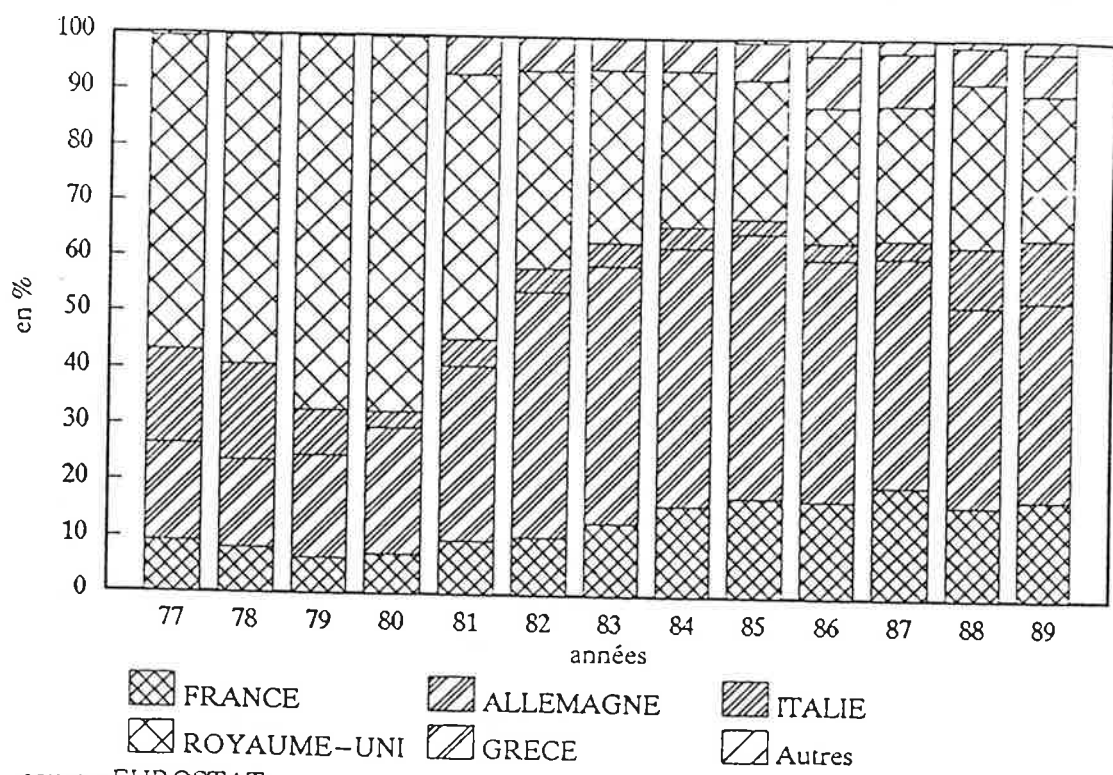
**PATES ET ASSIMILES**



source: EUROSTAT

# PRINCIPALES DESTINATIONS DES EXPORTATIONS du DANEMARK SUR LE MARCHÉ INTRA-COMMUNAUTAIRE (en valeur)

## AUTRES PRODUITS DE CHARCUTERIE



source: EUROSTAT

- VI -

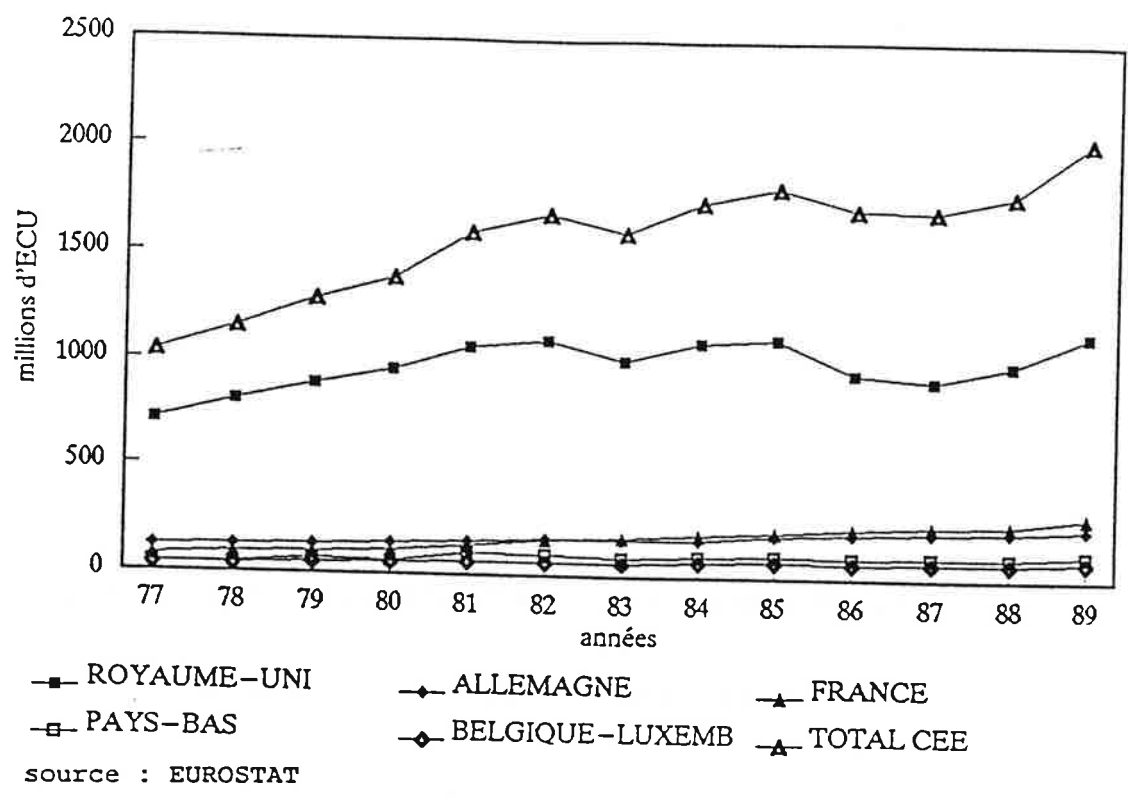
**LES IMPORTATIONS DE PRODUITS DE CHARCUTERIE**

**SUR LE MARCHE INTRA-COMMUNAUTAIRE**

(en valeur)

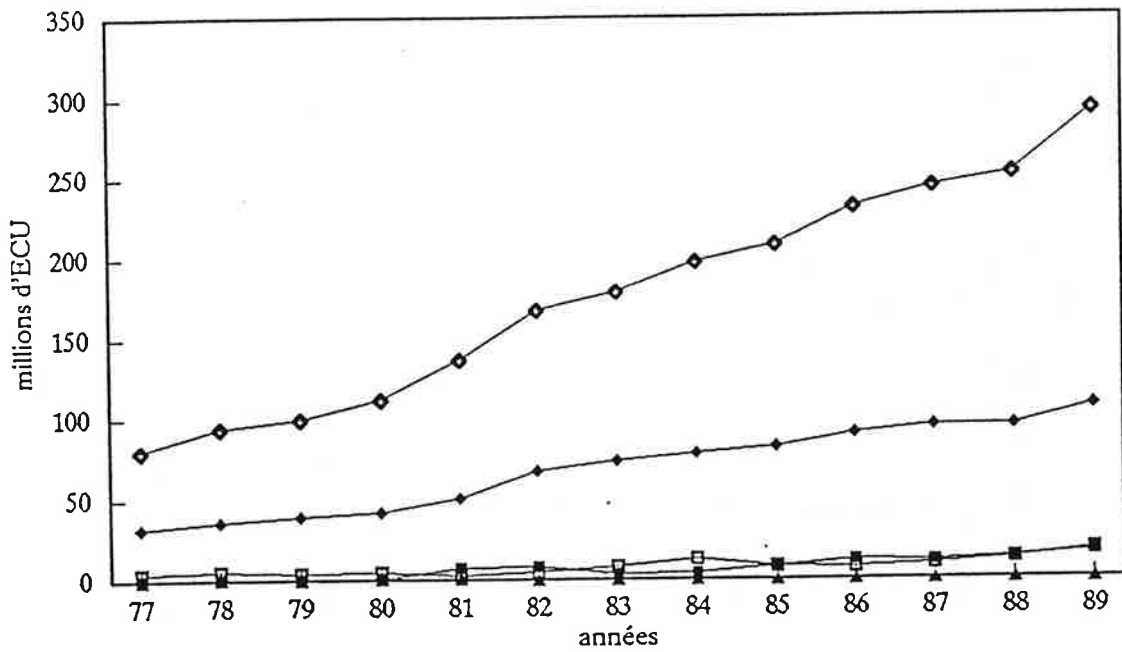
(par pays et catégorie de produits)

### PRINCIPAUX PAYS IMPORTATEURS DE PRODUITS DE CHARCUTERIE-SALAISSON SUR LE MARCHÉ INTRA-COMMUNAUTAIRE (en valeur) (tous produits)



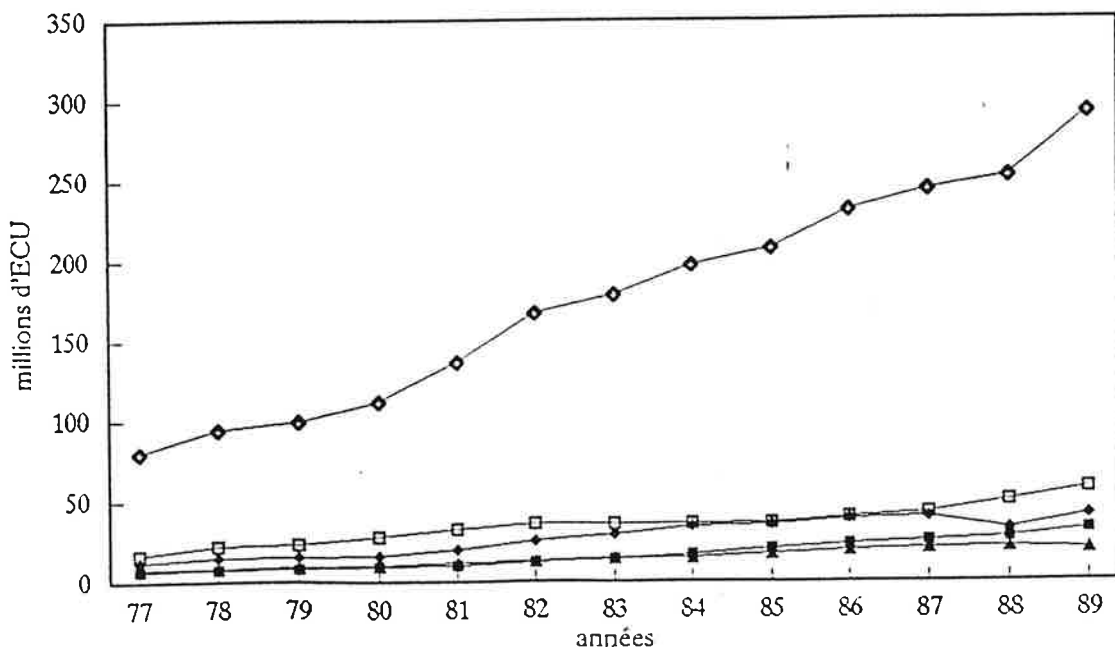
**LES IMPORTATIONS DE PRODUITS DE CHARCUTERIE-SALAIISON  
PAR PAYS DE DESTINATION  
SUR LE MARCHÉ INTRA-COMMUNAUTAIRE (en valeur)**

## FRANCE



■ produits salés ou en saum    ◆ produits séchés ou fumés    ▲ abats transformés  
 □ lards, graisses, saindoux    ◆ total des produits

source : EUROSTAT



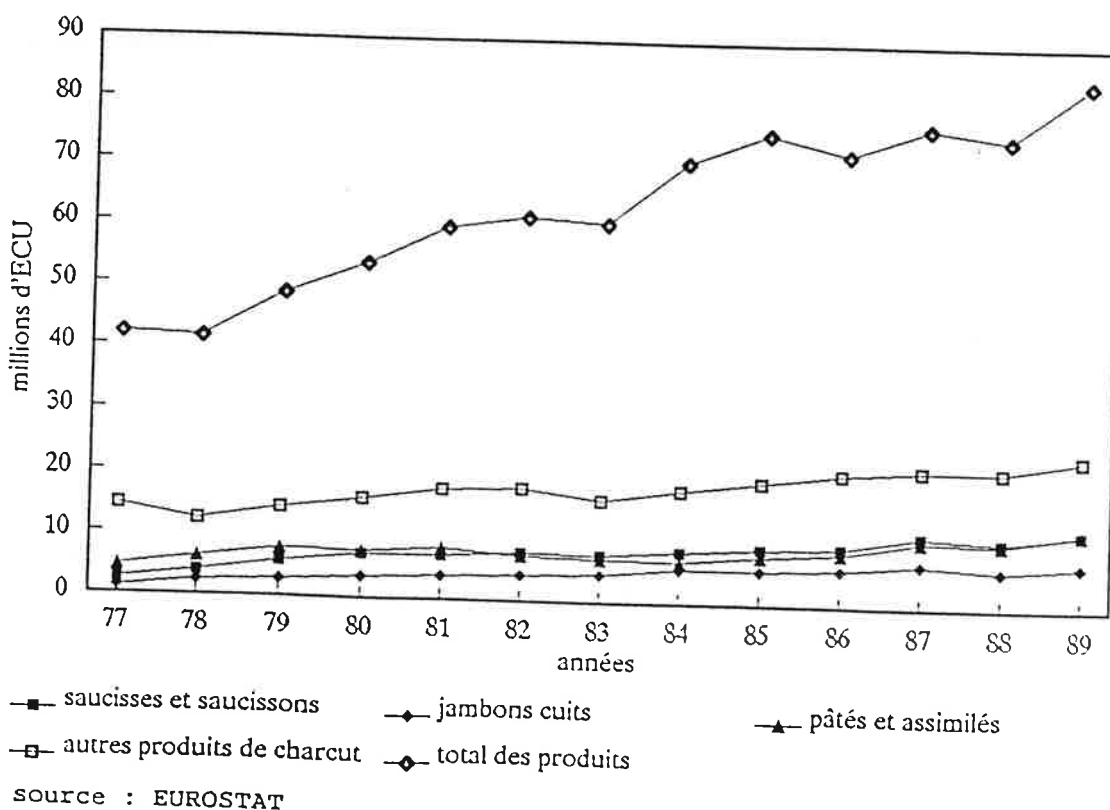
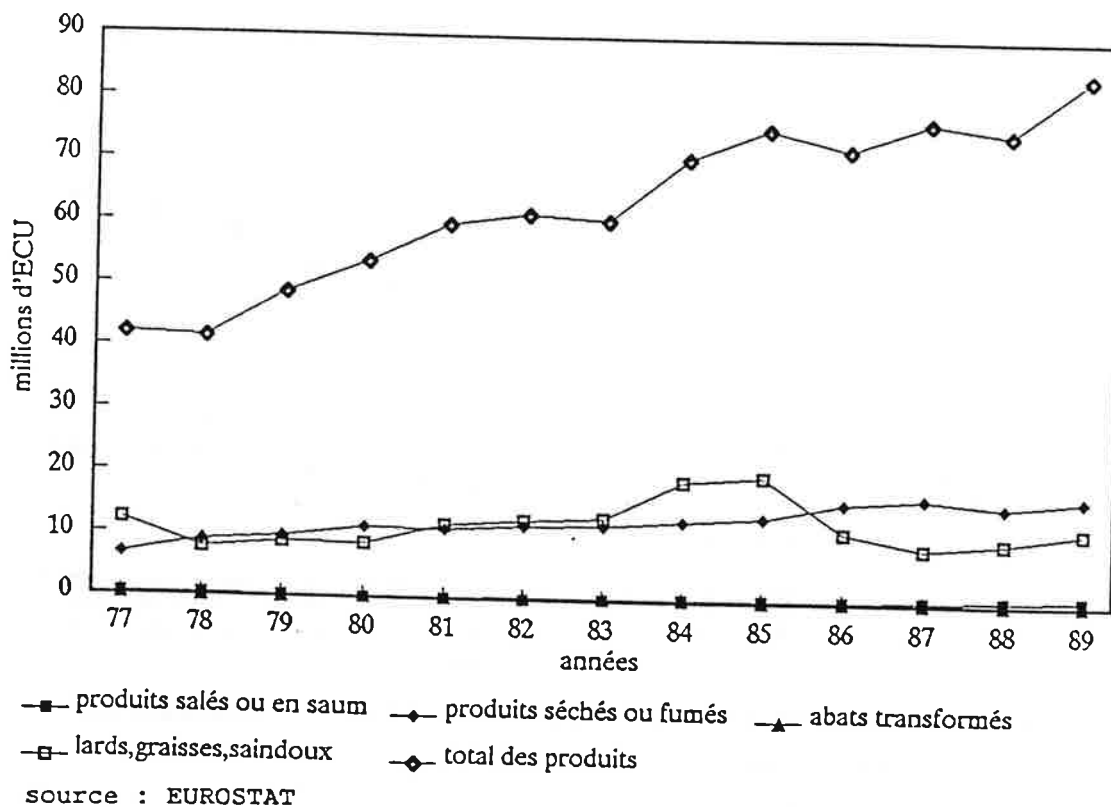
■ saucisses et saucissons    ◆ jambons cuits    ▲ pâtés et assimilés  
 □ autres produits de charcut    ◆ total des produits

source : EUROSTAT



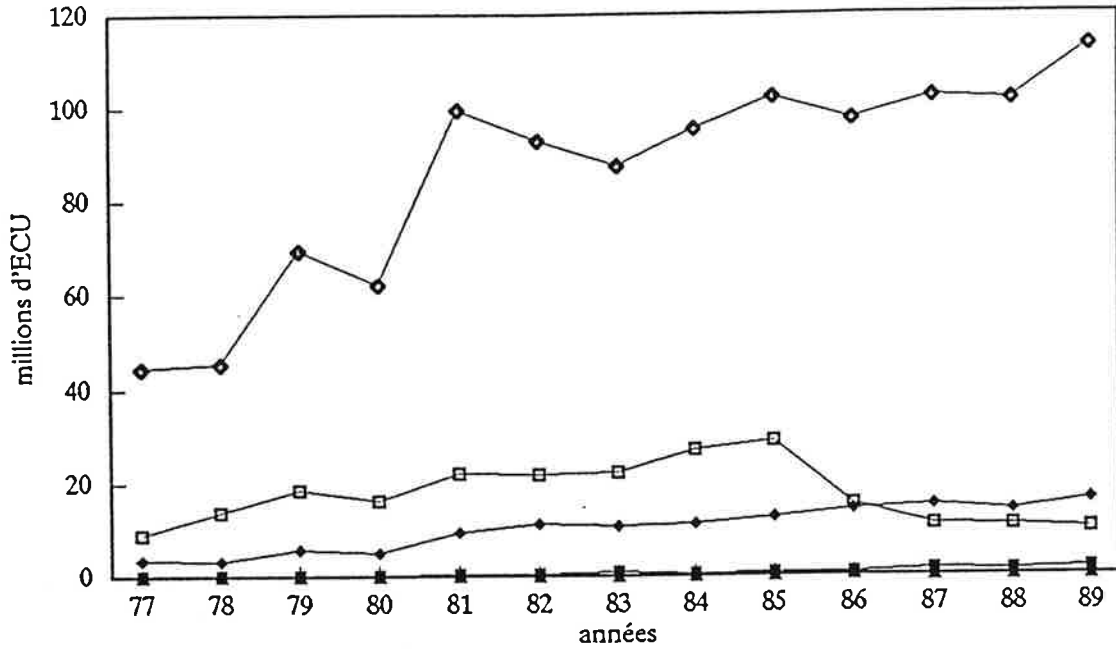
LES IMPORTATIONS DE PRODUITS DE CHARCUTERIE-SALAIISON  
PAR PAYS DE DESTINATION  
SUR LE MARCHE INTRA-COMMUNAUTAIRE (en valeur)

BELGIQUE et LUXEMBOURG



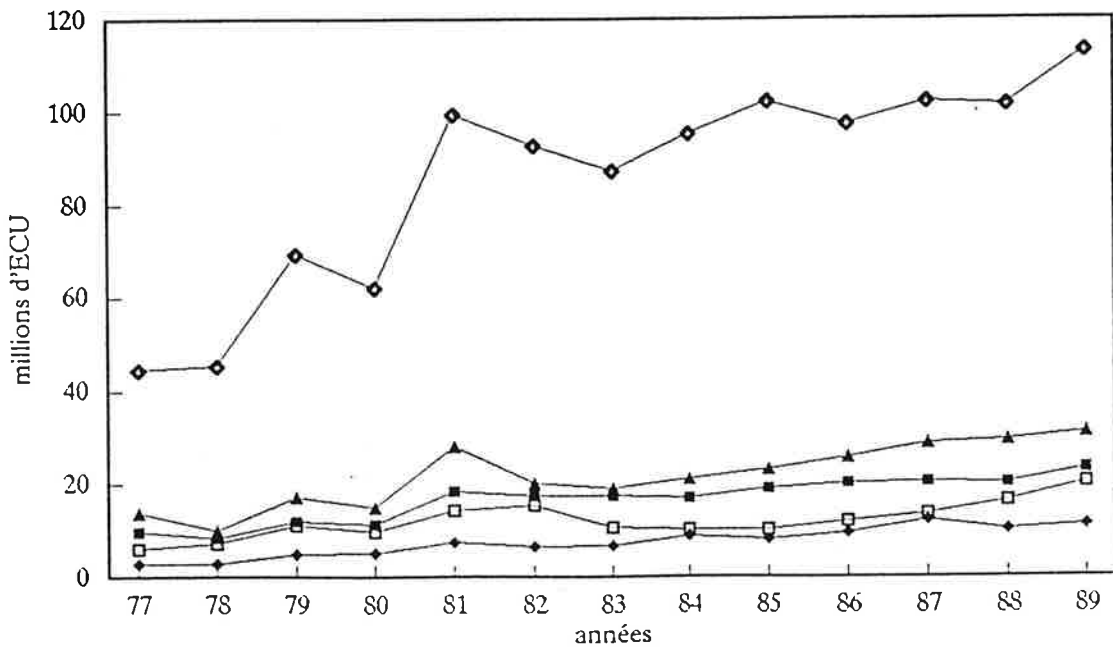
## LES IMPORTATIONS DE PRODUITS DE CHARCUTERIE-SALAIISON PAR PAYS DE DESTINATION SUR LE MARCHÉ INTRA-COMMUNAUTAIRE (en valeur)

### PAYS-BAS



produits salés ou en saum    
  produits séchés ou fumés    
  abats transformés  
 lards, graisses, saindoux    
  total des produits

source : EUROSTAT

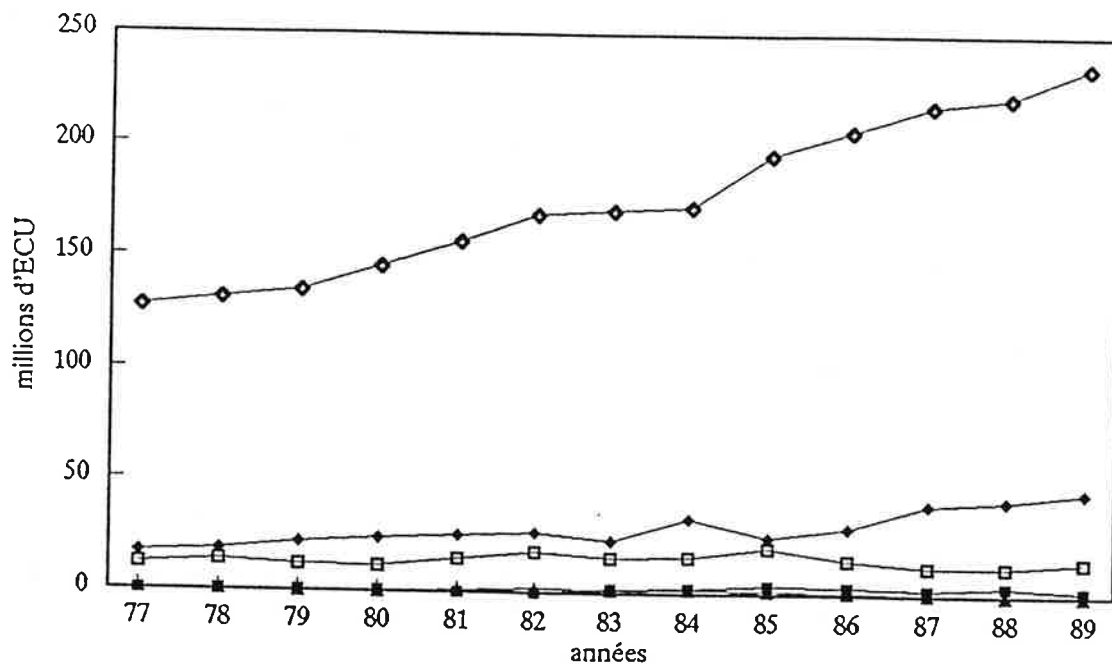


saucisses et saucissons    
  jambons cuits    
  pâtés et assimilés  
 autres produits de charcut    
  total des produits

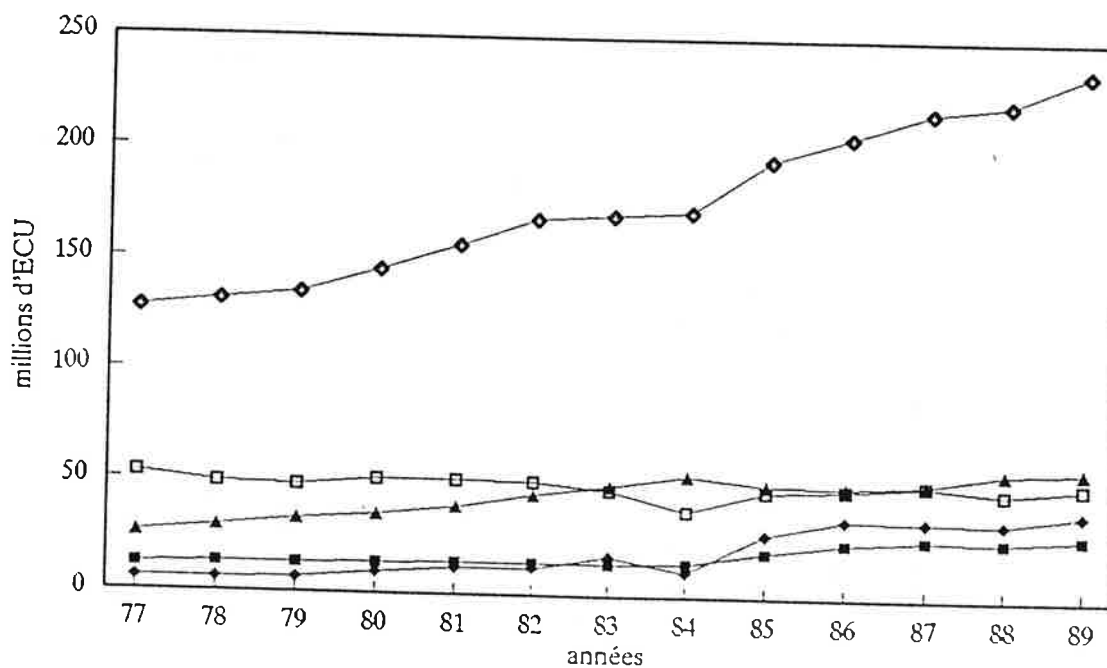
source : EUROSTAT

LES IMPORTATIONS DE PRODUITS DE CHARCUTERIE-SALAIISON  
PAR PAYS DE DESTINATION  
SUR LE MARCHE INTRA-COMMUNAUTAIRE (en valeur)

RFA



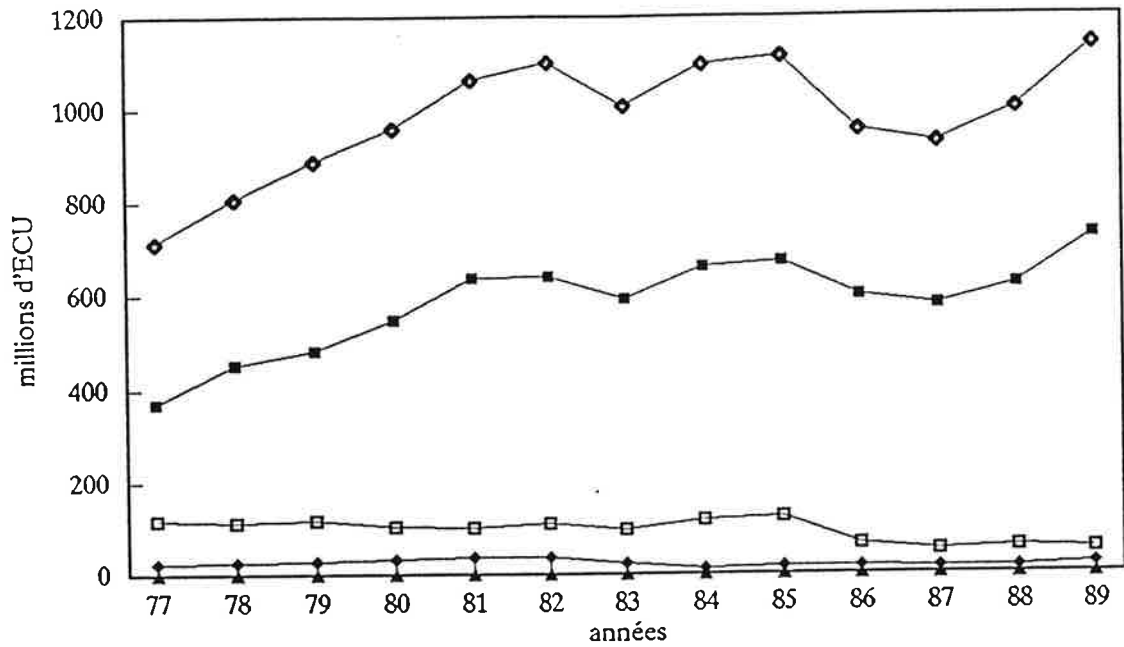
—■— produits salés ou en saum    —◆— produits séchés ou fumés    —▲— abats transformés  
—□— lards, graisses, saindoux    —◇— total des produits  
source : EUROSTAT



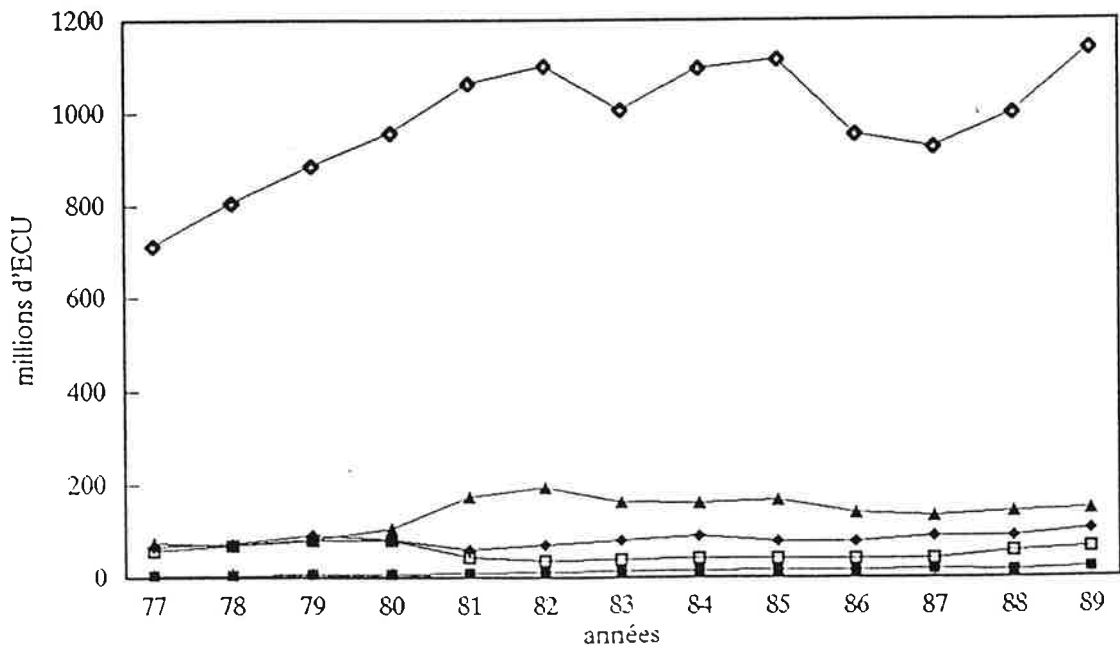
—■— saucisses et saucissons    —◆— jambons cuits    —▲— pâtés et assimilés  
—□— autres produits de charcut    —◇— total des produits  
source : EUROSTAT

## LES IMPORTATIONS DE PRODUITS DE CHARCUTERIE-SALAIISON PAR PAYS DE DESTINATION SUR LE MARCHE INTRA-COMMUNAUTAIRE (en valeur)

### ROYAUME-UNI



■ produits salés ou en saum    ● produits séchés ou fumés    ▲ abats transformés  
 □ lards, graisses, saindoux    ◆ total des produits  
 source : EUROSTAT



■ saucisses et saucissons    ● jambons cuits    ▲ pâtés et assimilés  
 □ autres produits de charcut    ◆ total des produits  
 source : EUROSTAT

