



HAL
open science

Plongements polyédraux tendus et nombre chromatique relatif des surfaces à bord

Pierre Jammes

► **To cite this version:**

Pierre Jammes. Plongements polyédraux tendus et nombre chromatique relatif des surfaces à bord. Canadian Mathematical Bulletin, 2021, 64 (4), pp.1001-1013. 10.4153/S0008439520001010 . hal-01082198

HAL Id: hal-01082198

<https://hal.science/hal-01082198>

Submitted on 12 Nov 2014

HAL is a multi-disciplinary open access archive for the deposit and dissemination of scientific research documents, whether they are published or not. The documents may come from teaching and research institutions in France or abroad, or from public or private research centers.

L'archive ouverte pluridisciplinaire **HAL**, est destinée au dépôt et à la diffusion de documents scientifiques de niveau recherche, publiés ou non, émanant des établissements d'enseignement et de recherche français ou étrangers, des laboratoires publics ou privés.



Distributed under a Creative Commons Attribution - NonCommercial - NoDerivatives 4.0 International License

PLONGEMENTS POLYÉDRAUX TENDUS ET NOMBRE CHROMATIQUE RELATIF DES SURFACES À BORD

par

Pierre Jammes

Résumé. — Le nombre chromatique relatif $c_0(S)$ d'une surface compacte S à bord est défini comme la borne supérieure des nombres chromatiques des graphes plongés dans S avec tous leurs sommets sur ∂S . Cet invariant topologique a été introduit pour l'étude de la multiplicité de la première valeur propre de Steklov sur S . Dans cet article, on montre que $c_0(S)$ est aussi pertinent pour l'étude des plongements polyédraux tendus de S en établissant deux résultats. Le premier est que s'il existe un plongement polyédral tendu de S dans \mathbb{R}^n qui n'est pas contenu dans un hyperplan, alors $n \leq c_0(S) - 1$. Le second est que cette inégalité est optimale pour les surfaces de petit genre.

Abstract (Tight polyhedral embeddings and relative chromatic number of surfaces with boundary)

The relative chromatic number $c_0(S)$ of a compact surface S with boundary is defined as the supremum of the chromatic numbers of graphs embedded in S with all vertices on ∂S . This topological invariant was introduced for the study of the multiplicity of the first Steklov eigenvalue of S . In this article, we show that $c_0(S)$ is also relevant for the study of tight polyhedral embeddings of S by proving two results. The first one is that if there is a tight polyhedral embedding of S in \mathbb{R}^n which is not contained in a hyperplane, then $n \leq c_0(S) - 1$. The second result is that this inequality is sharp for surfaces of small genus.

1. Introduction

Le problème de Heawood consiste à déterminer le nombre chromatique des surfaces closes de genre non nul, c'est-à-dire la borne supérieure des nombres

Classification mathématique par sujets (2000). — 52B70, 57Q35, 53A05, 55A15, 57M15, 05C10.

Mots clefs. — surfaces polyédrales, nombre chromatique, plongements tendus.

chromatiques des graphes qu'on peut plonger dans cette surface. Son étude a été amorcée par P. J. Heawood [?] et L. Heffter [?], et sa résolution achevée trois quart de siècle plus tard par G. Ringel et J. Youngs [?] : la valeur du nombre chromatique d'une surface S de caractéristique d'Euler χ est $c(S) = \lfloor \frac{7+\sqrt{49-24\chi}}{2} \rfloor$, sauf pour la bouteille de Klein dont le nombre chromatique vaut 6. On peut consulter [?] pour la résolution complète du problème et un survol historique.

Ce nombre chromatique joue un rôle dans deux problèmes qui semblent *a priori* sans rapport. Le premier concerne les plongements polyédraux substantiels tendus de S dans \mathbb{R}^n (voir ci-dessous la définition 1.3 d'un plongement tendu ; un plongement dans \mathbb{R}^n est dit *substantiel* si son image n'est pas contenue dans un hyperplan affine ou, de manière équivalente, si le sous-espace affine engendré par l'image du plongement est \mathbb{R}^n). Il découle des travaux de T. F. Banchoff [?] et W. Kühnel [?] que la valeur maximale de la dimension n telle qu'un tel plongement existe est $c(S) - 1$.

Le second problème touche au spectre des opérateurs de Schrödinger sur les surfaces. Y. Colin de Verdière a conjecturé dans [?] que la multiplicité de la deuxième valeur propre d'un opérateur de Schrödinger sur S est majorée par $c(S) - 1$, et il montre qu'une telle majoration serait optimale. Grâce aux travaux successifs de S. Y. Cheng [?], G. Besson [?], Y. Colin de Verdière [?] et B. Sévenec [?] [?], cette conjecture est démontrée pour les surfaces closes de caractéristique d'Euler supérieure ou égale à -3.

Récemment, ce problème de multiplicité de valeurs propres a été étudié pour le spectre de Steklov, qui est le spectre d'opérateurs de type Dirichlet-Neumann sur les variétés à bord (voir [?], [?], [?]). Dans [?], la conjecture de Colin de Verdière est étendue au spectre de Steklov en remplaçant le nombre chromatique par un autre invariant, spécifique aux surfaces à bord et baptisé *nombre chromatique relatif* dans [?] (voir la définition 1.2 ci-dessous). Le but du présent article est de montrer que ce nouvel invariant est pertinent pour l'étude des plongements polyédraux tendus de surfaces à bord, pour lesquels les résultats de [?] ne sont que partiels.

Rappelons et précisons quelques définitions. Le nombre chromatique relatif diffère du nombre chromatique usuel par le fait qu'on impose aux graphes plongés dans la surface d'avoir tous leurs sommets sur le bord :

Définition 1.1. — Soient G un graphe fini et S une surface compacte à bord. Un plongement de G dans S sera appelé plongement propre si ce plongement envoie tous les sommets de G sur ∂S .

Définition 1.2 ([?]). — Si S est une surface compacte à bord, on appelle nombre chromatique relatif de S , noté $c_0(S)$, la borne supérieure des nombres chromatiques des graphes finis qui admettent un plongement propre dans S .

Contrairement au nombre chromatique usuel, la valeur du nombre chromatique relatif n'est connue que pour certaines surfaces de petit genre, ou sous des hypothèses sur le nombre de composantes connexes du bord en genre quelconque. On rappellera ce qu'on sait à son sujet au paragraphe 2.1.

Les plongements tendus admettent plusieurs définitions qui ne sont pas équivalentes pour les surfaces à bord :

Définition 1.3. — *Un plongement $\varphi : S \rightarrow \mathbb{R}^n$ est p -tendu si pour tout demi-espace affine ouvert E , le morphisme d'homologie $H_p(\varphi(S) \cap E) \rightarrow H_p(\varphi(S))$ à coefficients dans \mathbb{Z}_2 induit par l'inclusion est injectif. Le plongement est tendu s'il est p -tendu pour tout p .*

On s'intéressera en particulier aux plongements tendus et 0-tendus. Ces deux propriétés sont équivalentes pour les surfaces closes ([?], lemme 2.5), mais pas les surfaces à bord (voir les rappels de la section suivante, en particulier le lemme 2.5). La propriété dite *TPP* (*two pieces property*), définie pour une partie de \mathbb{R}^n par le fait que tout hyperplan affine la sépare en au plus deux parties connexes, est équivalente pour l'image du plongement φ à la 0-tension.

Remarque 1.1. — Bien que ces propriétés soient généralement définies pour des plongements euclidiens ou affines, elles sont en fait projectives : elles sont préservées par changement de carte affine tant que l'image du plongement ne rencontre pas l'hyperplan à l'infini.

Ces précisions étant données, on peut énoncer les deux résultats de cet article. Le premier majore la dimension de l'espace dans lequel une surface à bord peut se plonger de manière polyédrale, substantielle et tendue. La borne obtenue est analogue à celle donnée dans [?] par T. F. Banchoff pour les surfaces closes.

Théorème 1.2. — *Si une surface compacte à bord S admet un plongement polyédral substantiel et tendu dans \mathbb{R}^n , alors $n \leq c_0(S) - 1$.*

Le second théorème montre que dans l'inégalité précédente, l'égalité est atteinte pour des surfaces de petit genre. En l'état actuel des connaissances, on ne peut pas espérer démontrer l'égalité pour toute surface comme dans le cas des surfaces closes car le résultat de W. Kühnel s'appuie de manière cruciale sur la résolution du problème de Heawood (plus précisément sur l'exhibition de plongement de graphes complets dans les surfaces). Or, ce problème n'est pas encore résolu pour le nombre chromatique relatif.

Pour une surface close S donnée, on notera S_p la surface obtenue en enlevant p disques disjoints à S . Rappelons que les travaux de W. Kühnel ([?], théorème D), reformulés à l'aide du nombre chromatique relatif (voir le théorème 2.1 de la section suivante), donnent l'égalité dans le théorème 1.2 pour les surfaces S_p vérifiant $p = 1$ ou $p \geq c(S)/2$, quelle que soit la surface close S .

Théorème 1.3. — *Si S est une surface close orientable de genre inférieur ou égal à 2, ou non orientable de genre inférieur ou égal à 3, alors pour tout entier $p > 0$, S_p admet un plongement polyédral substantiel et tendu dans $\mathbb{R}^{c_0(S_p)-1}$ dont tous les sommets sont sur ∂S .*

Pour les surfaces de genre immédiatement supérieur à ceux couverts par ce théorème, la connaissance du nombre chromatique relatif commence à être lacunaire.

Remarque 1.4. — La contrainte que tous les sommets du plongement soient sur le bord de la surface n'est pas indispensable pour montrer que le théorème 1.2 est optimal, et elle n'était pas présente dans les travaux de W. Kühnel (avec entre autres conséquences qu'on ne peut pas toujours reprendre telles quelles les constructions de Kühnel pour démontrer le théorème 1.3). Elle est toutefois motivée d'une part par l'analogie avec la définition 1.1, et d'autre part par le fait que sous cette hypothèse les propriétés de tension et 0-tension sont équivalentes (voir lemme 2.5).

On commencera par rappeler dans la section 2 quelques résultats sur le nombre chromatique relatif et les plongements polyédraux tendus. La section 3 sera consacrée à la démonstration du théorème 1.2. Enfin, le théorème 1.3 fera l'objet de la section 4.

2. Rappels

2.1. Le nombre chromatique relatif. — On rassemble ici les résultats connus sur le nombre chromatique relatif d'une surface compacte à bord. Rappelons qu'on note $c(S)$ le nombre chromatique usuel d'une surface close, $c_0(S)$ le nombre chromatique relatif d'une surface à bord, $\chi(S)$ la caractéristique d'Euler d'une surface compacte (avec ou sans bord), et que si S est close, on note S_p la surface à bord obtenue en enlevant p disques disjoints à S .

Le théorème qui suit donne les résultats généraux sur c_0 , notamment l'encadrement de $c_0(S_p)$ en fonction de $c(S)$.

Théorème 2.1 ([?], **théorème 3.1**). — *Le nombre chromatique relatif $c_0(S_p)$ est une fonction croissante de p et vérifie les inégalités*

$$(2.1) \quad c(S) - 1 \leq c_0(S_p) \leq \inf \left(c(S), \frac{5 + \sqrt{25 - 24\chi(S) + 24p}}{2} \right).$$

En outre, $c_0(S_p)$ est le nombre de sommets du plus grand graphe complet proprement plongé dans S_p , et on a $c_0(S_1) = c(S) - 1$ et $c_0(S_p) = c(S)$ si $p \geq (c(S) - 1)/2$.

Dans [?] sont aussi calculées les valeurs particulières du nombre chromatique relatif sur les surfaces de petit genre. Les tables 1 et 2 ci-dessous rassemblent les valeurs connues du nombre chromatique relatif (le numéro de la ligne correspondant au nombre p de composantes de bord).

| | S^2 | T^2 | $T^2 \# T^2$ | $\#3T^2$ | $\#4T^2$ |
|---|-------|-------|--------------|----------|----------|
| 1 | 3 | 6 | 7 | 8 | 9 |
| 2 | 4 | 6 | 8 | ? | 9 |
| 3 | 4 | 7 | 8 | 9 | 10 |
| 4 | 4 | 7 | 8 | 9 | 10 |

TABLE 1. Nombre chromatique relatif des surfaces orientables de petit genre

| | P^2 | K^2 | $\#3P^2$ | $\#4P^2$ | $\#5P^2$ | $\#6P^2$ | $\#7P^2$ | $\#8P^2$ | $\#9P^2$ |
|---|-------|-------|----------|----------|----------|----------|----------|----------|----------|
| 1 | 5 | 5 | 6 | 7 | 8 | 8 | 9 | 9 | 9 |
| 2 | 5 | 6 | 7 | ? | 8 | ? | 9 | ? | ? |
| 3 | 6 | 6 | 7 | 8 | 9 | 9 | 9 | ? | 10 |
| 4 | 6 | 6 | 7 | 8 | 9 | 9 | 10 | 10 | 10 |

TABLE 2. Nombre chromatique relatif des surfaces non orientables de petit genre

2.2. Quelques propriétés des plongements polyédraux tendus. —

On va rappeler ici divers résultats, établis essentiellement par T. Banchoff et W. Kühnel, sur les plongements polyédraux tendus de surfaces. Certains concernent aussi des graphes, pour lesquels la propriété de 0-tension (ou de manière équivalente la *TPP*) est bien définie ; cette propriété implique en particulier que l'image de chaque arête du graphe par un plongement 0-tendu est un segment.

La démonstration des cinq lemmes qui suivent est rappelée dans le chapitre 2 de [?]. Pour ne pas alourdir les énoncés, on identifiera les surfaces et les graphes à leur plongement.

Les deux premiers lemmes lient la 0-tension d'une surface polyédrale à un graphe, le squelette de son enveloppe convexe dans le premier et son propre squelette dans le second.

Lemme 2.2 ([?], **lemme 3.1**). — *Une surface polyédrale 0-tendue contient le 1-squelette de son enveloppe convexe.*

Lemme 2.3 ([?], **lemme 1**). — *Une surface polyédrale à faces convexes est 0-tendue si et seulement si son 1-squelette est 0-tendu.*

L'énoncé qui suit permet de caractériser les graphes 0-tendus.

Lemme 2.4 ([?], **lemme 3**). — *Un graphe G est 0-tendu si et seulement s'il vérifie les deux conditions qui suivent :*

- (i) *le graphe G contient le 1-squelette de son enveloppe convexe ;*
- (ii) *tout sommet de G qui n'est pas un point extrême de l'enveloppe convexe de G est contenu dans l'enveloppe convexe de ses voisins.*

Un autre résultat de W. Kühnel précise la distinction entre plongements tendus et 0-tendus d'une surface. C'est ce lemme qui garantira que les plongements du théorème 1.3 sont tendus.

Lemme 2.5 ([?], **lemme 7**). — *Pour toute surface polyédrale S à bord, les propositions suivantes sont équivalentes :*

- (i) *la surface S est tendue ;*
- (ii) *la surface S est 0-tendue et tous les points extrêmes de son enveloppe convexe sont situés sur son bord.*

Ce lemme implique en particulier qu'une surface polyédrale tendue à bord est contenue dans l'enveloppe convexe de son bord.

Enfin, un dernier énoncé, dû à B. Grünbaum, permettra d'établir un lien entre la dimension de l'espace ambiant et les graphes plongés dans la surface.

Lemme 2.6 ([?]). — *Le 1-squelette d'un polytope convexe de dimension d admet une subdivision du graphe complet K_{d+1} comme sous-graphe.*

Une subdivision d'un graphe est un graphe obtenu par insertion de sommets sur les arêtes. Ce dernier résultat admet plusieurs formulations. D'un point de vue topologique on peut dire que *le graphe complet K_{d+1} se plonge dans le 1-squelette de tout polytope convexe de dimension d* . D'un point de vue combinatoire, il signifie que *le 1-squelette d'un polytope convexe de dimension d admet le graphe complet K_{d+1} comme mineur*.

3. Borne sur la codimension des plongement tendus

L'objet de cette section est de démontrer le théorème 1.2 en utilisant les résultats rappelés dans la section précédente.

Considérons une surface compacte à bord S plongée de manière polyédrale et tendue et substantielle dans un espace \mathbb{R}^n et notons G le 1-squelette de son enveloppe convexe. Le graphe G est contenu dans S selon le lemme 2.2.

Le lemme 2.5 assure que les sommets de G sont situés sur le bord de S , c'est-à-dire que G se plonge proprement dans S .

Comme le plongement de S est substantiel, son enveloppe convexe est un polytope de dimension n . Le graphe G contient donc une subdivision du graphe complet à $n+1$ sommets K_{n+1} d'après le lemme 2.6. Ce graphe K_{n+1} est donc lui-aussi proprement plongé dans S .

Enfin, le théorème 2.1 affirme que $c_0(S)$ est le nombre du sommet du plus grand graphe complet qui se plonge proprement dans S . On en déduit que $n+1 \leq c_0$, ce qui conclut la démonstration du théorème 1.2.

4. Construction de plongements tendus

4.1. Trois méthodes générales. — Ce paragraphe est consacré au rappel d'une méthode de construction de plongement tendu partant d'une triangulation de la surface par un graphe complet et à la démonstration de deux résultats sur la réalisation tendue d'opérations topologiques sur une surface.

Nous commençons avec la construction d'un plongement tendu d'une surface (avec ou sans bord) qu'on suppose triangulée par un graphe complet. Cette technique, que nous qualifierons de *construction canonique* était déjà à la base des constructions de W. Kühnel.

Théorème 4.1. — *Soit S une surface compacte triangulée par un graphe complet K_{n+1} . Si S a un bord, on suppose de plus que K_{n+1} est proprement plongé dans S . Alors S admet un plongement substantiel polyédral tendu dans \mathbb{R}^n .*

Démonstration. — On considère un simplexe à $n+1$ sommets dans \mathbb{R}^n . Son 1-squelette, qu'on identifiera au graphe K_{n+1} , est 0-tendu d'après le lemme 2.4. On construit un plongement de S dans \mathbb{R}^n en envoyant chaque face de la triangulation induite par K_{n+1} sur la 2-face correspondante du simplexe. Le 1-squelette de ce plongement de S est le 1-squelette du simplexe. Le plongement est donc 0-tendu selon le lemme 2.3. Si la surface est close, cela suffit à conclure que le plongement est tendu ([?], lemme 2.5). Si la surface a un bord, on remarque que l'enveloppe convexe de son plongement est exactement le simplexe. Comme le graphe K_{n+1} est proprement plongé, les points extrêmes de cette enveloppe convexe sont sur le bord de la surface, et on conclut grâce au lemme 2.5. \square

Nous en venons maintenant à la démonstration de deux résultats sur la construction d'un plongement tendu d'une surface à partir du plongement d'une autre surface. Le premier concerne les surfaces obtenues par adjonction d'une anse sur le bord. Le second s'applique aux surfaces obtenues par suppression d'un disque et sera utilisé systématiquement dans la démonstration du théorème 1.3 pour les surfaces ayant un grand nombre de composantes de bord.

Proposition 4.2. — *Soient S une surface polyédrale et a, b, c et d quatre points distincts de S tels que $[ab]$ et $[cd]$ soient deux arêtes du bord de S .*

Si le plongement de S est 0-tendu (resp. tendu) et que l'intérieur du tétraèdre $abcd$ ne rencontre pas ce plongement, alors une surface S' obtenue par l'adjonction d'une anse entre $[ab]$ et $[cd]$ admet un plongement polyédral 0-tendu (resp. tendu) dans le même espace.

Si de plus le plongement polyédral de S a tous ses sommets sur son bord, alors le plongement de S' aussi.

Démonstration. — Le principe de la démonstration, illustré par la figure 1, consiste à ajouter l'anse dans le tétraèdre $abcd$ en ajoutant deux sommets et quatre triangles à la surface S . On va d'abord traiter le cas où S est 0-tendu, en indiquant ensuite comment le cas tendu s'en déduit.

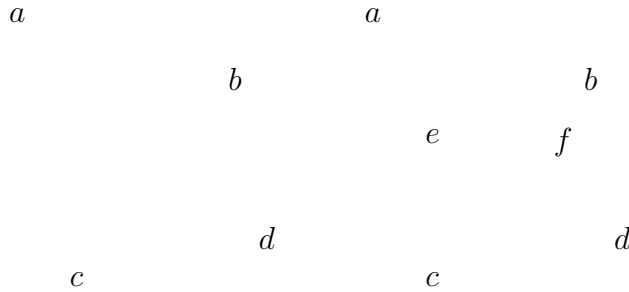


FIGURE 1. Adjonction d'anse

Les deux nouveaux sommets e et f doivent être placés de manière à ce que la surface obtenue reste 0-tendue. On peut les définir précisément en donnant leurs coordonnées barycentriques dans la base affine (a, b, c, d) . Le point e sera donné par les poids $(2, 1, 2, 1)$ et le point f par les poids $(1, 2, 1, 2)$. On peut vérifier que e est dans l'enveloppe convexe de a, c et f , et de même f dans l'enveloppe convexe de b, d et e . La surface obtenue est bien plongée puisque S ne rencontre pas l'intérieur de $abcd$, et d'après les lemmes 2.3 et 2.4, ce plongement est 0-tendu.

Si la surface S est tendue, les points extrêmes de son enveloppe convexe sont sur son bord selon le lemme 2.5. Comme l'adjonction d'anse qu'on vient de construire n'ajoute pas de point extrême et que les quatre points a , b , c et d restent sur le bord, le plongement obtenu vérifie la même propriété et le plongement est donc tendu. \square

Remarque 4.3. — On peut changer la surface obtenue (en particulier son nombre de composantes de bord) en permutant le rôle de a et b . Par exemple, en partant du ruban de Möbius, on peut obtenir soit le plan projectif privé de deux disques, soit la bouteille de Klein privée d'un disque.

On rappelle que si S est une surface close, on note S_p la surface S privée de p disques disjoints.

Proposition 4.4. — Soit S une surface close. Si S_p admet un plongement substantiel 0-tendu (resp. tendu) dans \mathbb{R}^n , alors S_{p+1} aussi. Si de plus le plongement polyédral de S_p a tous ses sommets sur son bord, alors le plongement de S_{p+1} aussi.

Démonstration. — Topologiquement, l'opération consiste à enlever un disque à la surface S_p . On la réalise sur le plongement en enlevant un triangle dans une face du plongement comme sur la figure 2 : en ajoutant trois sommets dans une face triangulaire du plongement de S_p , on découpe cette face en sept triangles, puis on enlève le triangle central (si le plongement de S_p n'a pas de face triangulaire, on peut en créer une en ajoutant une arête dans une face quelconque).

FIGURE 2. Création d'une composante de bord

On obtient ainsi un plongement polyédral de S_{p+1} . En outre, il est clair que les nouveaux sommets sont dans l'enveloppe convexe de leurs voisins, ce plongement est donc 0-tendu d'après le lemme 2.4. En outre, ces sommets sont sur le bord de S_{p+1} .

Le cas où le plongement de S_p est tendu se traite comme dans la proposition précédente. \square

Remarque 4.5. — Si tous les sommets du triangle initial de la figure 2 ne sont pas sur le bord de la surface, on peut modifier la construction de manière à en placer un ou deux sur le bord, comme sur la figure 3.

FIGURE 3. Placement d'un ou deux sommets sur le bord

4.2. Démonstration du théorème 1.3. — Il s'agit maintenant d'exhiber des plongements tendus pour toutes les surfaces annoncées par le théorème 1.3. On va traiter les différentes surfaces closes S par caractéristique d'Euler décroissante.

4.2.1. La sphère \mathbb{S}^2 . — Comme \mathbb{S}_1^2 est un disque et que $c_0(\mathbb{S}_1^2) = 3$, il suffit de plonger \mathbb{S}_1^2 dans \mathbb{R}^2 sous la forme d'un triangle.

La surface \mathbb{S}_2^2 est un cylindre, qu'on peut plonger de manière tendue dans \mathbb{R}^3 en le décomposant en trois rectangles comme sur la figure 4.

FIGURE 4. Le cylindre

Le cas des surfaces \mathbb{S}_p^2 , $p \geq 3$ se traite en appliquant la proposition 4.4.

4.2.2. Le plan projectif \mathbb{P}^2 . — La surface \mathbb{P}_1^2 est le ruban de Möbius, qui est triangulé par le graphe K_5 comme le montre la figure 5. On peut donc mettre en




FIGURE 5. Le ruban de Möbius

œuvre la construction canonique du théorème 4.1. On obtient un plongement polyédral substantiel tendu du ruban de Möbius dans \mathbb{R}^4 , les sommets étant bien sur le bord de la surface, comme sur la figure 5.

Le plongement tendu de \mathbb{P}_2^2 dans \mathbb{R}^4 se construit à partir de celui du ruban de Möbius en appliquant l'une des propositions 4.2 (cf. remarque 4.3) ou 4.4.

Le plan projectif \mathbb{P}^2 est triangulé par un plongement du graphe complet K_6 (c'est la projectivisation de l'icosaèdre). On obtient donc un plongement tendu de \mathbb{P}_3^2 dans \mathbb{R}^5 en partant du plongement canonique de \mathbb{P}^2 et en appliquant trois fois la remarque 4.5. Les plongements tendus de \mathbb{P}_p^2 , $p \geq 4$ s'obtiennent grâce à la proposition 4.4.

4.2.3. Le tore \mathbb{T}^2 . — Le tore est triangulé par un plongement de K_7 (cette observation semble remonter à A. F. Möbius [?]). En enlevant un sommet et les faces adjacentes, on obtient une triangulation de \mathbb{T}_1^2 par le graphe K_6 . La construction canonique fournit un plongement tendu de \mathbb{T}_1^2 dans \mathbb{R}^5 , tous les sommets étant sur le bord.

La surface \mathbb{T}_2^2 est traitée en appliquant l'une des propositions 4.2 ou 4.4.

Pour les surfaces \mathbb{T}_p^2 , $p \geq 3$, on part du plongement canonique de \mathbb{T}^2 dans \mathbb{R}^6 , on place six sommets sur le bord en enlevant deux faces et le septième en appliquant la remarque 4.5. On peut ensuite appliquer la proposition 4.4.

4.2.4. La bouteille de Klein \mathbb{K}^2 . — La surface \mathbb{K}_1^2 s'obtient par adjonction d'anse à partir du ruban de Möbius. Son plongement tendu dans \mathbb{R}^4 est donc donné par la proposition 4.2.

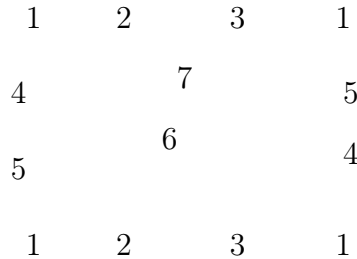


FIGURE 6. La bouteille de Klein

Le plongement tendu de \mathbb{K}_2^2 dans \mathbb{R}^5 va s'obtenir en plaçant tous les sommets sauf un sur un bord, puis en appliquant la remarque 4.5. Le graphe complet K_6 se plonge dans la bouteille de Klein, par exemple comme sur la figure 6. Ce plongement découpe la surface en 10 triangles et un hexagone ayant deux sommets identiques. En découpant le pentagone 14536, on obtient une triangulation avec 5 sommets sur le bord de la surface mais on crée une arête 36 qui apparaît déjà ailleurs, on ne peut donc pas construire directement un plongement de cette manière. On ajoute donc un sommet 7 dans le triangle 346

de sorte que le bord du quadrilatère 3467 ne rencontre pas d'autre arête. La remarque 4.5 permet de placer le sommet 2 sur un autre bord.

Pour \mathbb{K}_p^2 , $p \geq 3$, on fait encore appel à la proposition 4.4.

4.2.5. *La surface de caractéristique -1.* — En notant S la surface close de caractéristique d'Euler égale à -1, un plongement tendu de la surface S_1 peut s'obtenir à partir de \mathbb{T}_1^2 par adjonction d'une anse non orientable.

Le cas de S_2 se base sur un plongement de K_7 dans S (figure 7, inspirée de la figure 4, p. 20 de [?]) Ce plongement découpe S en 14 triangles et un hexagone

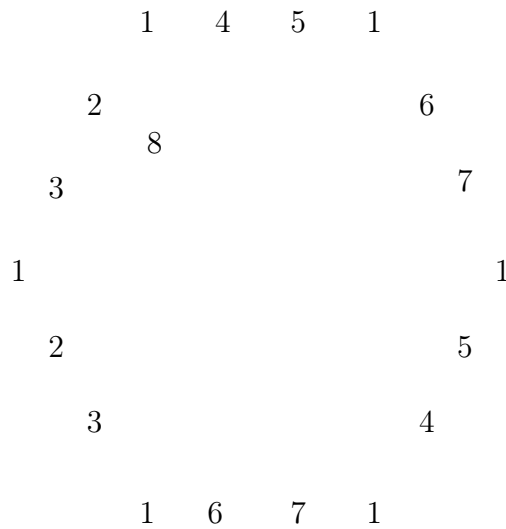


FIGURE 7. La surface de caractéristique -1

ayant deux sommets identiques. On procède alors comme pour \mathbb{K}_2^2 : on applique la construction canonique à la surface S privée du pentagone 12573, on ajoute un sommet dans le triangle 237 de manière à obtenir un plongement et on enlève le triangle 246 de manière à ce que tous les sommets soient sur le bord.

Le cas de S_p , $p \geq 3$ se traite comme précédemment.

4.2.6. *La surface orientable de genre 2.* — Pour traiter le cas de la surface $S = \mathbb{T}^2 \# \mathbb{T}^2$, on va utiliser une description combinatoire d'un plongement de K_8 dans cette surface tirée de [?] (section 2.2, p. 23). Cette description est donnée par la table 3 qui se lit comme suit : chaque ligne commence par l'indice d'un des sommets du graphe et donne ensuite la liste de ses voisins ordonnée circulairement, le sens de l'ordre étant induit par l'orientation de la surface.

On peut vérifier que ce plongement contient deux quadrilatères, de sommets 0246 et 1357, les autres faces étant des triangles. Cette remarque permet de

| | | | | | | | |
|----|---|---|---|---|---|---|---|
| 0. | 2 | 7 | 3 | 1 | 4 | 5 | 6 |
| 2. | 4 | 1 | 5 | 3 | 6 | 7 | 0 |
| 4. | 6 | 3 | 7 | 5 | 0 | 1 | 2 |
| 6. | 0 | 5 | 2 | 7 | 2 | 3 | 4 |
| 1. | 7 | 6 | 5 | 2 | 4 | 0 | 3 |
| 3. | 1 | 0 | 7 | 4 | 6 | 2 | 5 |
| 5. | 3 | 2 | 1 | 6 | 0 | 4 | 7 |
| 7. | 5 | 4 | 3 | 0 | 2 | 6 | 1 |

TABLE 3. Plongement du graphe K_8 dans $\mathbb{T}^2 \# \mathbb{T}^2$

conclure immédiatement pour les surfaces S_p , $p \geq 2$: si on enlève les deux quadrilatères, on obtient la surface S_2 , qui est alors triangulée par le graphe K_8 , tous les sommets étant sur le bord. On peut alors utiliser la construction canonique. Les valeurs supérieures de p sont couvertes par la proposition 4.4.

Passons maintenant au cas $p = 1$. Le sommet 0 est adjacent à six triangles et au quadrilatère 0246. Si on enlève ces 7 faces, deux problèmes empêchent d'appliquer la construction canonique : d'une part, le bord obtenu est l'octogone 27314564, où le sommet 4 apparaît deux fois ; d'autre part, il reste une face qui n'est pas triangulaire, le quadrilatère 1357.

Le premier problème se traite comme dans le cas de la bouteille de Klein : on ajoute un sommet 8 dans le triangle 246 contenu dans le quadrilatère 0246. Au lieu d'enlever le quadrilatère 0246 dans son ensemble, on enlève seulement le quadrilatère 0286 qu'il contient.

Le second problème n'est pas apparu avec les surfaces précédentes. Pour le résoudre, on ajoute un sommet 9 à l'intérieur du quadrilatère 1357 de manière à le trianguler, et on enlève le triangle 139. Le plongement tendu est obtenu en appliquant la construction canonique en dehors des deux quadrilatères, on place le sommet 8 comme indiqué précédemment et on ajoute le sommet 9 à l'intérieur du tétraèdre 1357. Le bord est alors l'ennéagone 273914568. Les sommets 1 à 7 sont des points extrêmes de l'enveloppe convexe et les sommets 8 et 9 sont bien dans l'enveloppe convexe de leurs voisins. On obtient donc bien un plongement tendu.